



# Justiça Eleitoral - Divulgação de Resultado das Eleições 2012

## Eleição Municipal 2012 1º Turno - Votação nominal - Vereador 1.º Turno - Zona TODAS - BELO HORIZONTE / MG

	<b>BELO HORIZONTE / MG - 1.º TURNO</b>					Atualizado em <b>07/10/2012</b> <b>20:32:27</b>
	<b>Vereador</b>					

Seções (4.280)	Seq.	Núm.	Candidato	Partido/Coligação	Votação	% Válidos
Totalizadas	<b>ZONA 0026</b>					
4.280 (100,00%)	0001*	13670	ARNALDO GODOY	PT - PT / PMDB	1.069	1,69 %
Não Totalizadas	0002*	40190	CORONEL PICCININI	PSB	724	1,14 %
0 (0,00%)	0003*	13333	PEDRO PATRUS	PT - PT / PMDB	688	1,08 %
<b>Eleitorado (1.860.172)</b>	0004*	15200	IRAN BARBOSA	PMDB - PT / PMDB	677	1,07 %
Não Apurado	0005*	43690	LEONARDO MATTOS	PV	654	1,03 %
0 (0,00%)	0006*	40100	DANIEL NEPOMUCENO	PSB	649	1,02 %
Apurado	0007*	12345	BRUNO MIRANDA	PDT	617	0,97 %
1.860.172 (100,00%)	0008*	65653	GILSON REIS	PC do B	534	0,84 %
Abstenção	0009*	31333	MARCELO ARO	PHS	477	0,75 %
351.242 (18,88%)	0010*	19007	DEL. EDSON MOREIRA	PTN	468	0,74 %
Comparecimento	0011*	43333	SÉRGIO FERNANDO PINHO TAVARES	PV	446	0,70 %
1.508.930 (81,12%)	0012*	40777	BISPO FERNANDO LUIZ	PSB	419	0,66 %
<b>Votos (1.508.930)</b>	0013*	45555	PABLITO	PSDB - PR / PSDB	376	0,59 %
em Branco	0014*	14450	ELAINE MATOZINHOS	PTB - PTB / PSC	370	0,58 %
139.383 (9,24%)	0015*	40123	ALEXANDRE GOMES	PSB	367	0,58 %
Nulos	0016*	45000	LEO BURGUES DE CASTRO	PSDB - PR / PSDB	360	0,57 %
114.938 (7,62%)	0017*	40001	PROFESSOR WENDEL	PSB	330	0,52 %
Pendentes	0018*	13500	TARCISIO CAIXETA OU CAIXETA	PT - PT / PMDB	319	0,50 %
0 (0,00%)	0019*	20107	AUTAIR GOMES	PSC - PTB / PSC	316	0,50 %
Votos Válidos	0020*	36000	JOEL MOREIRA FILHO	PTC	283	0,45 %
1.254.609 (83,15%)	0021*	23384	RONALDO GONTIJO	PPS - PPS / PSD	194	0,31 %
Nominais	0022*	19456	WELLINGTON MAGALHÃES	PTN	182	0,29 %
1.118.833 (89,18%)	* Eleito					
de Legenda	O candidato que aparece com zero voto pode não ter tido votação, estar indeferido com recurso ou, após a preparação das urnas, ter sido indeferido, ter renunciado ou falecido.					
135.776 (10,82%)						



# Justiça Eleitoral - Divulgação de Resultado das Eleições 2012

## Eleição Municipal 2012 1º Turno - Votação nominal - Vereador 1.º Turno - Zona TODAS - BELO HORIZONTE / MG

	<b>BELO HORIZONTE / MG - 1.º TURNO</b>					<b>Atualizado em</b> <b>07/10/2012</b> <b>20:32:27</b>
	<b>Vereador</b>					

Seções (4.280)	Seq.	Núm.	Candidato	Partido/Coligação	Votação	% Válidos
Totalizadas	0023*	13200	ADRIANO VENTURA	PT - PT / PMDB	164	0,26 %
4.280 (100,00%)	0024*	40321	DR. NILTON	PSB	154	0,24 %
Não Totalizadas	0025*	10123	PR. JORGE SANTOS	PRB	137	0,22 %
0 (0,00%)	0026*	19193	BIM DA AMBULÂNCIA	PTN	122	0,19 %
<b>Eleitorado (1.860.172)</b>	0027*	70700	ORLEI	PT do B - PP / PT do B	121	0,19 %
Não Apurado	0028*	25678	PRETO	DEM - PSL / DEM	117	0,18 %
0 (0,00%)	0029*	27000	ELVIS CÔRTEZ	PSDC	117	0,18 %
Apurado	0030*	13677	SILVINHO REZENDE	PT - PT / PMDB	106	0,17 %
1.860.172 (100,00%)	0031*	13130	JUNINHO	PT - PT / PMDB	105	0,17 %
Abstenção	0032*	65600	DR. SANDRO	PC do B	82	0,13 %
351.242 (18,88%)	0033*	10200	JUNINHO LOS HERMANOS	PRB	82	0,13 %
Comparecimento	0034*	45107	PASTOR HENRIQUE BRAGA	PSDB - PR / PSDB	66	0,10 %
1.508.930 (81,12%)	0035*	70040	VILMO GOMES	PT do B - PP / PT do B	63	0,10 %
<b>Votos (1.508.930)</b>	0036*	36333	PEDRAO DO DEPOSITO	PTC	63	0,10 %
em Branco	0037*	27789	JULIANO LOPES	PSDC	51	0,08 %
139.383 (9,24%)	0038*	44101	MARCELO ALVARO ANTONIO	PRP	48	0,08 %
Nulos	0039*	23500	VALDIVINO	PPS - PPS / PSD	46	0,07 %
114.938 (7,62%)	0040*	17369	GUNDA	PSL - PSL / DEM	42	0,07 %
Pendentes	0041*	70413	VERE DA FARMACIA	PT do B - PP / PT do B	3	0,01 %
0 (0,00%)	0042	10181	DELEGADO ISLANDE BATISTA	PRB	1.251	1,97 %
Votos Válidos	0043	70687	BOB - OVIMAR DOS REIS SOUTO	PT do B - PP / PT do B	1.199	1,89 %
1.254.609 (83,15%)	0044	10555	WILSINHO	PRB	1.084	1,71 %
Nominais	0045	40040	JOAO GUALBERTO FILHO	PSB	889	1,40 %
1.118.833 (89,18%)	* Eleito					
de Legenda	O candidato que aparece com zero voto pode não ter tido votação, estar indeferido com recurso ou, após a preparação das urnas, ter sido indeferido, ter renunciado ou falecido.					
135.776 (10,82%)						



# Justiça Eleitoral - Divulgação de Resultado das Eleições 2012

## Eleição Municipal 2012 1º Turno - Votação nominal - Vereador 1.º Turno - Zona TODAS - BELO HORIZONTE / MG

		<b>BELO HORIZONTE / MG - 1.º TURNO</b>				<b>Atualizado em</b>	
		<b>Vereador</b>				<b>07/10/2012</b>	
						<b>20:32:27</b>	
<b>Seções (4.280)</b>	<b>Seq.</b>	<b>Núm.</b>	<b>Candidato</b>	<b>Partido/Coligação</b>	<b>Votação</b>	<b>% Válidos</b>	
Totalizadas	0046	70777	PELE DO VOLEI	PT do B - PP / PT do B	870	1,37 %	
4.280 (100,00%)	0047	65656	YÉ BORGES	PC do B	796	1,26 %	
Não Totalizadas	0048	20033	MARCO ANTONIO PASTORAL DE RUA	PSC - PTB / PSC	761	1,20 %	
0 (0,00%)	0049	31777	HELENO	PHS	687	1,08 %	
<b>Eleitorado (1.860.172)</b>	0050	43610	ALBERTO RODRIGUES - O VIBRANTE	PV	589	0,93 %	
Não Apurado	0051	70070	ANGELO MINAS TAPE	PT do B - PP / PT do B	513	0,81 %	
0 (0,00%)	0052	13147	NEILA BATISTA	PT - PT / PMDB	455	0,72 %	
Apurado	0053	23222	DAVI TEODORO	PPS - PPS / PSD	438	0,69 %	
1.860.172 (100,00%)	0054	31007	ANDRE ALVES	PHS	425	0,67 %	
Abstenção	0055	40846	ALVARO DAMIAO	PSB	412	0,65 %	
351.242 (18,88%)	0056	31500	DANIEL FAVARINI	PHS	401	0,63 %	
Comparecimento	0057	17117	DIVINO	PSL - PSL / DEM	396	0,62 %	
1.508.930 (81,12%)	0058	22222	EX PREFEITO MAURICIO CAMPOS	PR - PR / PSDB	395	0,62 %	
<b>Votos (1.508.930)</b>	0059	45495	DIEGO SANCHES	PSDB - PR / PSDB	393	0,62 %	
em Branco	0060	40000	FELIPE MOTA	PSB	365	0,58 %	
139.383 (9,24%)	0061	65888	MARIA LÚCIA SCARPELLI	PC do B	317	0,50 %	
Nulos	0062	70190	TEN JACKSON DA REDE DE VIZINHO	PT do B - PP / PT do B	314	0,50 %	
114.938 (7,62%)	0063	23710	CLÁUDIO VILELA	PPS - PPS / PSD	308	0,49 %	
Pendentes	0064	70321	PROFESSOR JAQUES BRAGA	PT do B - PP / PT do B	307	0,48 %	
0 (0,00%)	0065	70870	ROGERIO ROCHA	PT do B - PP / PT do B	297	0,47 %	
Votos Válidos	0066	14111	PRICILA TEIXEIRA	PTB - PTB / PSC	289	0,46 %	
1.254.609 (83,15%)	0067	44123	MARCIO ALMEIDA	PRP	285	0,45 %	
Nominais	0068	27333	JOCÉLIA BRANDÃO	PSDC	279	0,44 %	
1.118.833 (89,18%)	* Eleito						
de Legenda	O candidato que aparece com zero voto pode não ter tido votação, estar indeferido com recurso ou, após a preparação das urnas, ter sido indeferido, ter renunciado ou falecido.						
135.776 (10,82%)							



# Justiça Eleitoral - Divulgação de Resultado das Eleições 2012

## Eleição Municipal 2012 1º Turno - Votação nominal - Vereador 1.º Turno - Zona TODAS - BELO HORIZONTE / MG

		<b>BELO HORIZONTE / MG - 1.º TURNO</b>				<b>Atualizado em</b>	
		<b>Vereador</b>				<b>07/10/2012</b>	
						<b>20:32:27</b>	
<b>Seções (4.280)</b>	<b>Seq.</b>	<b>Núm.</b>	<b>Candidato</b>	<b>Partido/Coligação</b>	<b>Votação</b>	<b>% Válidos</b>	
Totalizadas	0069	20001	ZECA	PSC - PTB / PSC	274	0,43 %	
4.280 (100,00%)	0070	36123	DR.CELIO FROIS	PTC	273	0,43 %	
Não Totalizadas	0071	13480	PALOWA	PT - PT / PMDB	269	0,42 %	
0 (0,00%)	0072	40322	OSVALDO LOPES JÚNIOR	PSB	265	0,42 %	
<b>Eleitorado (1.860.172)</b>	0073	40456	FABIO CALDEIRA	PSB	264	0,42 %	
Não Apurado	0074	13690	IZINHO BENFICA	PT - PT / PMDB	255	0,40 %	
0 (0,00%)	0075	13613	CRISTIANO DA MATTA MACHADO	PT - PT / PMDB	253	0,40 %	
Apurado	0076	31123	ALAN	PHS	252	0,40 %	
1.860.172 (100,00%)	0077	45045	ANTÔNIO PINHEIRO	PSDB - PR / PSDB	249	0,39 %	
Abstenção	0078	45200	REINALDINHO	PSDB - PR / PSDB	241	0,38 %	
351.242 (18,88%)	0079	45777	DR. BENEDITO SCARANCI	PSDB - PR / PSDB	240	0,38 %	
Comparecimento	0080	31313	BRENO GALVÃO	PHS	238	0,38 %	
1.508.930 (81,12%)	0081	23600	GERALDO MAGELA	PPS - PPS / PSD	236	0,37 %	
<b>Votos (1.508.930)</b>	0082	28456	LEONARDO FIRMINO	PRTB	234	0,37 %	
em Branco	0083	43248	SUBTENENTE GONZAGA	PV	229	0,36 %	
139.383 (9,24%)	0084	22345	MARTA LANÇA	PR - PR / PSDB	227	0,36 %	
Nulos	0085	19000	VOVÔ DO ROCK MÁRIO	PTN	219	0,35 %	
114.938 (7,62%)	0086	10150	BUTINADA	PRB	217	0,34 %	
Pendentes	0087	23150	BIRA	PPS - PPS / PSD	213	0,34 %	
0 (0,00%)	0088	14114	LEANDRO ARÊDES	PTB - PTB / PSC	206	0,32 %	
Votos Válidos	0089	31031	GERALDO FARROUPILHA	PHS	195	0,31 %	
1.254.609 (83,15%)	0090	70789	FERRARA	PT do B - PP / PT do B	191	0,30 %	
Nominais	0091	19789	DR. OLAVO SALES	PTN	191	0,30 %	
1.118.833 (89,18%)	* Eleito						
de Legenda	O candidato que aparece com zero voto pode não ter tido votação, estar indeferido com recurso ou, após a preparação das urnas, ter sido indeferido, ter renunciado ou falecido.						
135.776 (10,82%)							



# Justiça Eleitoral - Divulgação de Resultado das Eleições 2012

## Eleição Municipal 2012 1º Turno - Votação nominal - Vereador 1.º Turno - Zona TODAS - BELO HORIZONTE / MG

		<b>BELO HORIZONTE / MG - 1.º TURNO</b>					<b>Atualizado em</b>	
		<b>Vereador</b>					<b>07/10/2012</b>	
							<b>20:32:27</b>	
<b>Seções (4.280)</b>	<b>Seq.</b>	<b>Núm.</b>	<b>Candidato</b>	<b>Partido/Coligação</b>	<b>Votação</b>	<b>% Válidos</b>		
Totalizadas	0092	10444	KAL	PRB	190	0,30 %		
4.280 (100,00%)	0093	27456	PASTOR WELLINGTON VIEIRA	PSDC	187	0,29 %		
Não Totalizadas	0094	20013	PAULO ROBERTO PRESTES	PSC - PTB / PSC	187	0,29 %		
0 (0,00%)	0095	23223	DR. LUCIANO DANTES	PPS - PPS / PSD	186	0,29 %		
<b>Eleitorado (1.860.172)</b>	0096	22200	ANDERSON ROCHA	PR - PR / PSDB	184	0,29 %		
Não Apurado	0097	12610	MOAMED RACHID	PDT	176	0,28 %		
0 (0,00%)	0098	70140	FLAVIO DOS SANTOS	PT do B - PP / PT do B	175	0,28 %		
Apurado	0099	43027	MARIMAR	PV	175	0,28 %		
1.860.172 (100,00%)	0100	36300	TONINHO PIPOCO	PTC	173	0,27 %		
Abstenção	0101	15199	PROFESSORA RACHEL	PMDB - PT / PMDB	173	0,27 %		
351.242 (18,88%)	0102	45100	ELIAS MURAD	PSDB - PR / PSDB	173	0,27 %		
Comparecimento	0103	15190	CABO JULIO	PMDB - PT / PMDB	169	0,27 %		
1.508.930 (81,12%)	0104	10311	ZEQUINHA DO PANO	PRB	166	0,26 %		
<b>Votos (1.508.930)</b>	0105	23650	SILVIA HELENA	PPS - PPS / PSD	164	0,26 %		
em Branco	0106	23181	LÉO DA BANCA	PPS - PPS / PSD	161	0,25 %		
139.383 (9,24%)	0107	13123	GONZAGUINHA	PT - PT / PMDB	160	0,25 %		
Nulos	0108	33051	HUGO THOMÉ	PMN	159	0,25 %		
114.938 (7,62%)	0109	22022	VICTOR NEVES	PR - PR / PSDB	157	0,25 %		
Pendentes	0110	17017	DRA. CECILIA REIS	PSL - PSL / DEM	152	0,24 %		
0 (0,00%)	0111	31242	ANDRE DENARDI	PHS	150	0,24 %		
Votos Válidos	0112	45500	CIDINHA CAMPOS	PSDB - PR / PSDB	148	0,23 %		
1.254.609 (83,15%)	0113	11011	PROFESSOR ELIMAR MELO	PP - PP / PT do B	147	0,23 %		
Nominais	0114	54222	LEANDRO CAPANEMA	PPL	147	0,23 %		
1.118.833 (89,18%)	* Eleito							
de Legenda	O candidato que aparece com zero voto pode não ter tido votação, estar indeferido com recurso ou, após a preparação das urnas, ter sido indeferido, ter renunciado ou falecido.							
135.776 (10,82%)								



# Justiça Eleitoral - Divulgação de Resultado das Eleições 2012

## Eleição Municipal 2012 1º Turno - Votação nominal - Vereador 1.º Turno - Zona TODAS - BELO HORIZONTE / MG

### BELO HORIZONTE / MG - 1.º TURNO

Atualizado em  
07/10/2012  
20:32:27

### Vereador

Seções (4.280)	Seq.	Núm.	Candidato	Partido/Coligação	Votação	% Válidos
Totalizadas	0115	33117	BAIANA DA LANCHONETE	PMN	146	0,23 %
4.280 (100,00%)	0116	43000	FELIPE IANI	PV	146	0,23 %
Não Totalizadas	0117	15100	GERALDO FELIX	PMDB - PT / PMDB	145	0,23 %
0 (0,00%)	0118	15000	REINALDO PRETO SACOLAO	PMDB - PT / PMDB	143	0,23 %
<b>Eleitorado (1.860.172)</b>	0119	11777	MATILDES CABELEIREIRA	PP - PP / PT do B	142	0,22 %
Não Apurado	0120	50500	ANDRE VELOSO	PSOL - PSOL / PCB	142	0,22 %
0 (0,00%)	0121	27167	JÚLIO ESPETÁCULO	PSDC	137	0,22 %
Apurado	0122	15400	BRUNO BRANDÃO	PMDB - PT / PMDB	137	0,22 %
1.860.172 (100,00%)	0123	19777	DOUTOR CEZAR	PTN	136	0,21 %
Abstenção	0124	17500	WELLINGTON RAMOS	PSL - PSL / DEM	135	0,21 %
351.242 (18,88%)	0125	22400	CARLUCIO GONÇALVES	PR - PR / PSDB	134	0,21 %
Comparecimento	0126	45445	LENITA NOMAN	PSDB - PR / PSDB	133	0,21 %
1.508.930 (81,12%)	0127	23023	FATINHA DO MÁRIO PENA	PPS - PPS / PSD	132	0,21 %
<b>Votos (1.508.930)</b>	0128	20456	EDUARDO MORAIS	PSC - PTB / PSC	129	0,20 %
em Branco	0129	70707	PR. WANDER CARLOS	PT do B - PP / PT do B	129	0,20 %
139.383 (9,24%)	0130	65612	PAULÃO	PC do B	124	0,20 %
Nulos	0131	40007	MARIO VALADARES	PSB	124	0,20 %
114.938 (7,62%)	0132	70250	JUVENAL DA MERCEARIA	PT do B - PP / PT do B	121	0,19 %
Pendentes	0133	28900	EPITACIO CARRIER	PRTB	121	0,19 %
0 (0,00%)	0134	13135	NEUSINHA SANTOS	PT - PT / PMDB	119	0,19 %
Votos Válidos	0135	19500	JOSÉ ORLANDO	PTN	118	0,19 %
1.254.609 (83,15%)	0136	43210	ROBERTO GONÇALVES	PV	116	0,18 %
Nominais	0137	40567	MARCOS SOUZA LIMA	PSB	116	0,18 %
1.118.833 (89,18%)	* Eleito					
de Legenda	O candidato que aparece com zero voto pode não ter tido votação, estar indeferido com recurso ou, após a preparação das urnas, ter sido indeferido, ter renunciado ou falecido.					
135.776 (10,82%)						





# Justiça Eleitoral - Divulgação de Resultado das Eleições 2012

## Eleição Municipal 2012 1º Turno - Votação nominal - Vereador 1.º Turno - Zona TODAS - BELO HORIZONTE / MG

Pág. 7 de  
927

### BELO HORIZONTE / MG - 1.º TURNO

Atualizado em  
07/10/2012  
20:32:27

### Vereador

Seções (4.280)	Seq.	Núm.	Candidato	Partido/Coligação	Votação	% Válidos
Totalizadas	0138	70107	JOSE RENATO BENÇÃO	PT do B - PP / PT do B	115	0,18 %
4.280 (100,00%)	0139	28822	DR ADÃO DELGADO	PRTB	114	0,18 %
Não Totalizadas	0140	65333	FABINHO DO TERREIRO	PC do B	114	0,18 %
0 (0,00%)	0141	31100	RODRIGO CÉLIO DE CASTRO	PHS	113	0,18 %
<b>Eleitorado (1.860.172)</b>	0142	65131	JUNIA ROCHA	PC do B	113	0,18 %
Não Apurado	0143	19021	LUZIA ZOLINI	PTN	112	0,18 %
0 (0,00%)	0144	27999	SAVÉIA	PSDC	111	0,18 %
Apurado	0145	65116	TEODORO DE JESUS	PC do B	111	0,18 %
1.860.172 (100,00%)	0146	40677	TOTO TEIXEIRA	PSB	110	0,17 %
Abstenção	0147	33633	DR. LEO SAVASSI	PMN	110	0,17 %
351.242 (18,88%)	0148	19147	JÂNIO	PTN	109	0,17 %
Comparecimento	0149	12700	PROF.RAFAEL TEIXEIRA	PDT	108	0,17 %
1.508.930 (81,12%)	0150	33833	ZE DE MELO	PMN	106	0,17 %
<b>Votos (1.508.930)</b>	0151	14153	PEDRO BUENO	PTB - PTB / PSC	105	0,17 %
em Branco	0152	33880	NONÔ O DIGNISSIMO	PMN	103	0,16 %
139.383 (9,24%)	0153	65321	GEROMIRA GERÔ	PC do B	101	0,16 %
Nulos	0154	36500	RAMON BIBIANO	PTC	101	0,16 %
114.938 (7,62%)	0155	19689	MAURICIO SANTOS	PTN	101	0,16 %
Pendentes	0156	23633	LEANDRO BRAGA	PPS - PPS / PSD	99	0,16 %
0 (0,00%)	0157	31000	JORGE GUEDES	PHS	99	0,16 %
Votos Válidos	0158	40424	GIOVANNI (TIMIRIM)	PSB	99	0,16 %
1.254.609 (83,15%)	0159	43001	PAULO EMÍLIO DO PROCON	PV	97	0,15 %
Nominais	0160	31234	LÚ	PHS	97	0,15 %
1.118.833 (89,18%)	* Eleito					
de Legenda	O candidato que aparece com zero voto pode não ter tido votação, estar indeferido com recurso ou, após a preparação das urnas, ter sido indeferido, ter renunciado ou falecido.					
135.776 (10,82%)						

ELEIÇÃO MUNICIPAL 2012 1º TURNO - RESULTADO SUJEITO A ALTERAÇÃO



# Justiça Eleitoral - Divulgação de Resultado das Eleições 2012

## Eleição Municipal 2012 1º Turno - Votação nominal - Vereador 1.º Turno - Zona TODAS - BELO HORIZONTE / MG

		BELO HORIZONTE / MG - 1.º TURNO				Atualizado em 07/10/2012 20:32:27	
		Vereador					
Seções (4.280)	Seq.	Núm.	Candidato	Partido/Coligação	Votação	% Válidos	
Totalizadas	0161	23072	HELENA GOES	PPS - PPS / PSD	96	0,15 %	
4.280 (100,00%)	0162	20929	SOPHIA NÓSSEIS	PSC - PTB / PSC	96	0,15 %	
Não Totalizadas	0163	40555	WANDER CESAR	PSB	95	0,15 %	
0 (0,00%)	0164	65500	PROFESSORA LUIZA KFOURY	PC do B	92	0,15 %	
<b>Eleitorado (1.860.172)</b>	0165	20090	KEIFFERSON PEDROSA	PSC - PTB / PSC	91	0,14 %	
Não Apurado	0166	13040	JOÃO LOCADORA	PT - PT / PMDB	90	0,14 %	
0 (0,00%)	0167	40105	EDUARDO AUGUSTO	PSB	87	0,14 %	
Apurado	0168	21222	ROBERTO AUAD	PCB - PSOL / PCB	86	0,14 %	
1.860.172 (100,00%)	0169	22300	CASTRO MEU REI	PR - PR / PSDB	86	0,14 %	
Abstenção	0170	70999	EDINHO DO AÇOUGUE	PT do B - PP / PT do B	86	0,14 %	
351.242 (18,88%)	0171	10999	CLEVER PRADOS	PRB	85	0,13 %	
Comparecimento	0172	23700	ANIBAL MACEDO	PPS - PPS / PSD	85	0,13 %	
1.508.930 (81,12%)	0173	31555	MARCELO BOTÃO	PHS	85	0,13 %	
<b>Votos (1.508.930)</b>	0174	12800	DR HAROLDO DARTAGNAN	PDT	84	0,13 %	
em Branco	0175	70080	HELENO EDUARDO HELENO	PT do B - PP / PT do B	83	0,13 %	
139.383 (9,24%)	0176	10910	PROFESSOR WAGNER BARBOSA	PRB	82	0,13 %	
Nulos	0177	27222	CATATAU DA ITATIAIA	PSDC	82	0,13 %	
114.938 (7,62%)	0178	33444	VILMAR DA AUTO ESCOLA	PMN	82	0,13 %	
Pendentes	0179	27888	FERRARA NETO	PSDC	81	0,13 %	
0 (0,00%)	0180	19555	RITA NOVAIS	PTN	79	0,12 %	
Votos Válidos	0181	36999	EDILSON CRUZ	PTC	78	0,12 %	
1.254.609 (83,15%)	0182	33250	PASTOR DIVINO PEREIRA	PMN	78	0,12 %	
Nominais	0183	23007	BETH HAAS	PPS - PPS / PSD	77	0,12 %	
1.118.833 (89,18%)	* Eleito						
de Legenda	O candidato que aparece com zero voto pode não ter tido votação, estar indeferido com recurso ou, após a preparação das urnas, ter sido indeferido, ter renunciado ou falecido.						
135.776 (10,82%)							





# Justiça Eleitoral - Divulgação de Resultado das Eleições 2012

## Eleição Municipal 2012 1º Turno - Votação nominal - Vereador 1.º Turno - Zona TODAS - BELO HORIZONTE / MG

Pág. 9 de  
927

		<b>BELO HORIZONTE / MG - 1.º TURNO</b>				<b>Atualizado em</b>	
		<b>Vereador</b>				<b>07/10/2012</b>	
						<b>20:32:27</b>	
<b>Seções (4.280)</b>	<b>Seq.</b>	<b>Núm.</b>	<b>Candidato</b>	<b>Partido/Coligação</b>	<b>Votação</b>	<b>% Válidos</b>	
Totalizadas	0184	43700	GARCIAS DO CEASA	PV	77	0,12 %	
4.280 (100,00%)	0185	17127	MÁRIO CARECA	PSL - PSL / DEM	76	0,12 %	
Não Totalizadas	0186	65502	PROFESSORA ROSE	PC do B	76	0,12 %	
0 (0,00%)	0187	44100	JOAO OSCAR	PRP	75	0,12 %	
<b>Eleitorado (1.860.172)</b>	0188	28410	CEBION	PRTB	74	0,12 %	
Não Apurado	0189	19001	JAPÃO	PTN	72	0,11 %	
0 (0,00%)	0190	13450	ZÉ DE FÁTIMA	PT - PT / PMDB	72	0,11 %	
Apurado	0191	44007	VANDA MARIA ALVES	PRP	72	0,11 %	
1.860.172 (100,00%)	0192	11000	ALEXANDER BARROSO (ALEX)	PP - PP / PT do B	71	0,11 %	
Abstenção	0193	23110	MARCIO FRANGÃO	PPS - PPS / PSD	70	0,11 %	
351.242 (18,88%)	0194	13777	WASHIGTON MELADO	PT - PT / PMDB	70	0,11 %	
Comparecimento	0195	45800	FABIO SIMÕES	PSDB - PR / PSDB	70	0,11 %	
1.508.930 (81,12%)	0196	45300	WELTON MANSO	PSDB - PR / PSDB	70	0,11 %	
<b>Votos (1.508.930)</b>	0197	44090	MARCUS VINICIUS	PRP	69	0,11 %	
em Branco	0198	28888	ROGERIO ALCANTARA	PRTB	69	0,11 %	
139.383 (9,24%)	0199	10002	RÉ NASCIMENTO	PRB	69	0,11 %	
Nulos	0200	19123	EDUARDO DA AMBULÂNCIA	PTN	68	0,11 %	
114.938 (7,62%)	0201	43600	ZIDRA	PV	68	0,11 %	
Pendentes	0202	45666	PAULINHO PELUSO	PSDB - PR / PSDB	68	0,11 %	
0 (0,00%)	0203	36006	PAULO GOMIDE	PTC	67	0,11 %	
Votos Válidos	0204	40330	WELLINGTON BESSA - SAPAO	PSB	67	0,11 %	
1.254.609 (83,15%)	0205	15008	TIA DULCE DO CLUBINHO	PMDB - PT / PMDB	66	0,10 %	
Nominais	0206	12388	VIDOTTI	PDT	66	0,10 %	
1.118.833 (89,18%)	* Eleito						
de Legenda	O candidato que aparece com zero voto pode não ter tido votação, estar indeferido com recurso ou, após a preparação das urnas, ter sido indeferido, ter renunciado ou falecido.						
135.776 (10,82%)							

**ELEIÇÃO MUNICIPAL 2012 1º TURNO - RESULTADO SUJEITO A ALTERAÇÃO**



# Justiça Eleitoral - Divulgação de Resultado das Eleições 2012

## Eleição Municipal 2012 1º Turno - Votação nominal - Vereador 1.º Turno - Zona TODAS - BELO HORIZONTE / MG

### BELO HORIZONTE / MG - 1.º TURNO

Atualizado em  
07/10/2012  
20:32:27

### Vereador

Seções (4.280)	Seq.	Núm.	Candidato	Partido/Coligação	Votação	% Válidos
Totalizadas	0207	40340	ANINHA	PSB	66	0,10 %
4.280 (100,00%)	0208	12300	LUIS CURINGA	PDT	66	0,10 %
Não Totalizadas	0209	31999	RICARDO ARANTES	PHS	65	0,10 %
0 (0,00%)	0210	10987	JAEL RODRIGUES	PRB	64	0,10 %
<b>Eleitorado (1.860.172)</b>	0211	27700	GUILHERME LEITE	PSDC	63	0,10 %
Não Apurado	0212	22123	RICARDO PIRES	PR - PR / PSDB	62	0,10 %
0 (0,00%)	0213	17258	PAULINHO MOTORISTA	PSL - PSL / DEM	62	0,10 %
Apurado	0214	44444	GUILHERME CONTRUCCI	PRP	59	0,09 %
1.860.172 (100,00%)	0215	40500	JAIR DI GREGORIO	PSB	59	0,09 %
Abstenção	0216	40666	ROBERTO BINLADEN	PSB	59	0,09 %
351.242 (18,88%)	0217	22258	ULDA	PR - PR / PSDB	59	0,09 %
Comparecimento	0218	36400	ROSANGELA MARTINS	PTC	59	0,09 %
1.508.930 (81,12%)	0219	44888	EDISON BABAU	PRP	58	0,09 %
<b>Votos (1.508.930)</b>	0220	25018	JOSIAS	DEM - PSL / DEM	58	0,09 %
em Branco	0221	36700	DAVI ROCHA	PTC	57	0,09 %
139.383 (9,24%)	0222	15028	FELIPE PILÓ	PMDB - PT / PMDB	57	0,09 %
Nulos	0223	43222	LUCAS JUNIOR	PV	56	0,09 %
114.938 (7,62%)	0224	12012	NETO BACCARINI	PDT	56	0,09 %
Pendentes	0225	17777	IRLAN MELO	PSL - PSL / DEM	56	0,09 %
0 (0,00%)	0226	10000	ANDERSON COSTA	PRB	55	0,09 %
Votos Válidos	0227	36044	MAKSON MOREIRA	PTC	54	0,09 %
1.254.609 (83,15%)	0228	16122	MARIAH MELLO	PSTU	54	0,09 %
Nominais	0229	27467	TONINHO RATO	PSDC	53	0,08 %
1.118.833 (89,18%)	* Eleito					
de Legenda	O candidato que aparece com zero voto pode não ter tido votação, estar indeferido com recurso ou, após a preparação das urnas, ter sido indeferido, ter renunciado ou falecido.					
135.776 (10,82%)						



# Justiça Eleitoral - Divulgação de Resultado das Eleições 2012

## Eleição Municipal 2012 1º Turno - Votação nominal - Vereador 1.º Turno - Zona TODAS - BELO HORIZONTE / MG

		<b>BELO HORIZONTE / MG - 1.º TURNO</b>				<b>Atualizado em</b>	
		<b>Vereador</b>				<b>07/10/2012</b>	
						<b>20:32:27</b>	
<b>Seções (4.280)</b>	<b>Seq.</b>	<b>Núm.</b>	<b>Candidato</b>	<b>Partido/Coligação</b>	<b>Votação</b>	<b>% Válidos</b>	
Totalizadas	0230	28178	ARMANDO NOGUEIRA	PRTB	52	0,08 %	
4.280 (100,00%)	0231	70077	LORI LOURIVAL	PT do B - PP / PT do B	52	0,08 %	
Não Totalizadas	0232	27555	PASCOAL	PSDC	52	0,08 %	
0 (0,00%)	0233	70012	SALVIO ALMEIDA	PT do B - PP / PT do B	52	0,08 %	
<b>Eleitorado (1.860.172)</b>	0234	27190	TEINHA O PRAÇA	PSDC	52	0,08 %	
Não Apurado	0235	33414	VALERIA SALES	PMN	52	0,08 %	
0 (0,00%)	0236	23000	RAQUEL MOÇAMBIQUE	PPS - PPS / PSD	52	0,08 %	
Apurado	0237	44580	JEFFER STIGERT	PRP	52	0,08 %	
1.860.172 (100,00%)	0238	45006	LUIZ PEDROSA	PSDB - PR / PSDB	52	0,08 %	
Abstenção	0239	13000	WALQUIRIO DO CANÁ	PT - PT / PMDB	51	0,08 %	
351.242 (18,88%)	0240	23024	MARCO ANTONIO DE RESENDE	PPS - PPS / PSD	51	0,08 %	
Comparecimento	0241	44111	ALFREDO TEIXEIRA	PRP	51	0,08 %	
1.508.930 (81,12%)	0242	65123	EDMAR BRANCO	PC do B	51	0,08 %	
<b>Votos (1.508.930)</b>	0243	40640	ANTONIO ALBERTO LOBO	PSB	50	0,08 %	
em Branco	0244	15101	IRMÃ IRACEMA	PMDB - PT / PMDB	50	0,08 %	
139.383 (9,24%)	0245	19059	JORNALISTA JADERSON	PTN	50	0,08 %	
Nulos	0246	70500	JOANA DARC	PT do B - PP / PT do B	50	0,08 %	
114.938 (7,62%)	0247	23001	FABIO CAMARGOS	PPS - PPS / PSD	50	0,08 %	
Pendentes	0248	13014	ROGÉRIO FARIA PUCCIARELLI	PT - PT / PMDB	49	0,08 %	
0 (0,00%)	0249	19447	JURACY DE PINHO	PTN	48	0,08 %	
Votos Válidos	0250	14112	HAMILTON DISCIPLINARIO	PTB - PTB / PSC	48	0,08 %	
1.254.609 (83,15%)	0251	65222	JÚLIO RODOVIÁRIO	PC do B	48	0,08 %	
Nominais	0252	45665	VIÇOSO	PSDB - PR / PSDB	48	0,08 %	
1.118.833 (89,18%)	* Eleito						
de Legenda	O candidato que aparece com zero voto pode não ter tido votação, estar indeferido com recurso ou, após a						
135.776 (10,82%)	preparação das urnas, ter sido indeferido, ter renunciado ou falecido.						



# Justiça Eleitoral - Divulgação de Resultado das Eleições 2012

## Eleição Municipal 2012 1º Turno - Votação nominal - Vereador 1.º Turno - Zona TODAS - BELO HORIZONTE / MG

		<b>BELO HORIZONTE / MG - 1.º TURNO</b>				<b>Atualizado em</b>	
		<b>Vereador</b>				<b>07/10/2012</b>	
						<b>20:32:27</b>	
<b>Seções (4.280)</b>	<b>Seq.</b>	<b>Núm.</b>	<b>Candidato</b>	<b>Partido/Coligação</b>	<b>Votação</b>	<b>% Válidos</b>	
Totalizadas	0253	70420	PRISCILA MOREIRA	PT do B - PP / PT do B	48	0,08 %	
4.280 (100,00%)	0254	10015	ANA DA SOPA	PRB	47	0,07 %	
Não Totalizadas	0255	40932	ANTONIO CLARET	PSB	47	0,07 %	
0 (0,00%)	0256	44300	JUNINHO DO IAPI	PRP	47	0,07 %	
<b>Eleitorado (1.860.172)</b>	0257	14001	SEBASTIÃO PAULO	PTB - PTB / PSC	46	0,07 %	
Não Apurado	0258	70177	LIA MOVEIS	PT do B - PP / PT do B	46	0,07 %	
0 (0,00%)	0259	50000	MARIA JOSE RUGGIO STARLING	PSOL - PSOL / PCB	45	0,07 %	
Apurado	0260	23300	NEUSA MELO	PPS - PPS / PSD	45	0,07 %	
1.860.172 (100,00%)	0261	54333	CATTABRIGA	PPL	45	0,07 %	
Abstenção	0262	12212	EDSON CRUZ	PDT	45	0,07 %	
351.242 (18,88%)	0263	19432	PROF. ZÉ ANILSON	PTN	45	0,07 %	
Comparecimento	0264	65650	SÉRGIO COSTA	PC do B	45	0,07 %	
1.508.930 (81,12%)	0265	23543	WALTER HOSPITAL DAS CLÍNICAS	PPS - PPS / PSD	44	0,07 %	
<b>Votos (1.508.930)</b>	0266	70456	TONINHO PINHEIRO DA VILA PINHO	PT do B - PP / PT do B	43	0,07 %	
em Branco	0267	19707	VIGILANTE ADARLEI DIAS	PTN	43	0,07 %	
139.383 (9,24%)	0268	70800	LEO QUINTINO	PT do B - PP / PT do B	43	0,07 %	
Nulos	0269	40131	EDILENE LOPES	PSB	42	0,07 %	
114.938 (7,62%)	0270	20700	THALES VINICIUS	PSC - PTB / PSC	42	0,07 %	
Pendentes	0271	22456	LOUISE DE MARILAC	PR - PR / PSDB	41	0,06 %	
0 (0,00%)	0272	65065	LEONEL ZIVIANI	PC do B	40	0,06 %	
Votos Válidos	0273	33456	CHICO GERSON	PMN	40	0,06 %	
1.254.609 (83,15%)	0274	43008	DR.MILWARD	PV	40	0,06 %	
Nominais	0275	36120	JULIANA BENTO	PTC	40	0,06 %	
1.118.833 (89,18%)	* Eleito						
de Legenda	O candidato que aparece com zero voto pode não ter tido votação, estar indeferido com recurso ou, após a preparação das urnas, ter sido indeferido, ter renunciado ou falecido.						
135.776 (10,82%)							



# Justiça Eleitoral - Divulgação de Resultado das Eleições 2012

## Eleição Municipal 2012 1º Turno - Votação nominal - Vereador 1.º Turno - Zona TODAS - BELO HORIZONTE / MG

		<b>BELO HORIZONTE / MG - 1.º TURNO</b>				<b>Atualizado em</b>	
		<b>Vereador</b>				<b>07/10/2012</b>	
						<b>20:32:27</b>	
<b>Seções (4.280)</b>	<b>Seq.</b>	<b>Núm.</b>	<b>Candidato</b>	<b>Partido/Coligação</b>	<b>Votação</b>	<b>% Válidos</b>	
Totalizadas	0276	14013	DADAZINHO	PTB - PTB / PSC	40	0,06 %	
4.280 (100,00%)	0277	43100	ANDRÉ RUBÉNS	PV	40	0,06 %	
Não Totalizadas	0278	70031	CELIA DA CRECHE	PT do B - PP / PT do B	39	0,06 %	
0 (0,00%)	0279	31111	DAVID EVANGELISTA	PHS	39	0,06 %	
<b>Eleitorado (1.860.172)</b>	0280	17477	JU MEDEIROS	PSL - PSL / DEM	39	0,06 %	
Não Apurado	0281	27007	RAFAEL FROIS	PSDC	39	0,06 %	
0 (0,00%)	0282	43010	INÁCIA	PV	38	0,06 %	
Apurado	0283	12078	RIVA GENTE BOA	PDT	38	0,06 %	
1.860.172 (100,00%)	0284	70137	ELIZA GALLO	PT do B - PP / PT do B	38	0,06 %	
Abstenção	0285	12000	DR. ÁTILAS	PDT	38	0,06 %	
351.242 (18,88%)	0286	43321	ARIADNA CORREA	PV	38	0,06 %	
Comparecimento	0287	40202	CELSO DE DEUS	PSB	38	0,06 %	
1.508.930 (81,12%)	0288	43111	PROFESSOR ROMANELY	PV	38	0,06 %	
<b>Votos (1.508.930)</b>	0289	45888	FRED ROIZ	PSDB - PR / PSDB	38	0,06 %	
em Branco	0290	28222	ROGERIO VEADO	PRTB	38	0,06 %	
139.383 (9,24%)	0291	27346	MARCO ANTONIO	PSDC	37	0,06 %	
Nulos	0292	12500	PAULO NAVES	PDT	36	0,06 %	
114.938 (7,62%)	0293	23028	BIA BUENO	PPS - PPS / PSD	36	0,06 %	
Pendentes	0294	23077	PROF.IVO VILLANI	PPS - PPS / PSD	35	0,06 %	
0 (0,00%)	0295	27123	HILTON PAIVA TIM	PSDC	35	0,06 %	
Votos Válidos	0296	40050	CONCEIÇÃO FIGUEIREDO SÃOZINHA	PSB	35	0,06 %	
1.254.609 (83,15%)	0297	40401	FERNANDO DE NORONHA	PSB	35	0,06 %	
Nominais	0298	70006	CABO VENANCIO - VENANCIO PRIMU	PT do B - PP / PT do B	35	0,06 %	
1.118.833 (89,18%)	* Eleito						
de Legenda	O candidato que aparece com zero voto pode não ter tido votação, estar indeferido com recurso ou, após a preparação das urnas, ter sido indeferido, ter renunciado ou falecido.						
135.776 (10,82%)							



# Justiça Eleitoral - Divulgação de Resultado das Eleições 2012

## Eleição Municipal 2012 1º Turno - Votação nominal - Vereador 1.º Turno - Zona TODAS - BELO HORIZONTE / MG

	<b>BELO HORIZONTE / MG - 1.º TURNO</b>					Atualizado em <b>07/10/2012</b> <b>20:32:27</b>
	<b>Vereador</b>					

Seções (4.280)	Seq.	Núm.	Candidato	Partido/Coligação	Votação	% Válidos
Totalizadas	0299	36001	RODRIGO DINIZ	PTC	35	0,06 %
4.280 (100,00%)	0300	43777	SANDRO WALDEZ	PV	35	0,06 %
Não Totalizadas	0301	50999	ÉRICO COLEN	PSOL - PSOL / PCB	35	0,06 %
0 (0,00%)	0302	28028	ROSE NORBERTO	PRTB	35	0,06 %
<b>Eleitorado (1.860.172)</b>	0303	70483	PASTOR GILMAR	PT do B - PP / PT do B	34	0,05 %
Não Apurado	0304	27001	DR EVANDRO RUAS	PSDC	34	0,05 %
0 (0,00%)	0305	27100	MARCELO GRIBEL - NICO	PSDC	34	0,05 %
Apurado	0306	20190	ADRIANA PINHEIRO	PSC - PTB / PSC	34	0,05 %
1.860.172 (100,00%)	0307	17123	ROBERTO DA SEESTEL	PSL - PSL / DEM	33	0,05 %
Abstenção	0308	23133	BRANT	PPS - PPS / PSD	33	0,05 %
351.242 (18,88%)	0309	12028	AMAURI ALCANTARA	PDT	33	0,05 %
Comparecimento	0310	23450	GLENIO	PPS - PPS / PSD	33	0,05 %
1.508.930 (81,12%)	0311	44192	DALEIMAR	PRP	33	0,05 %
<b>Votos (1.508.930)</b>	0312	25244	TATI BOCÃO	DEM - PSL / DEM	33	0,05 %
em Branco	0313	70369	NEUILA SILVA	PT do B - PP / PT do B	33	0,05 %
139.383 (9,24%)	0314	23020	CIDA TEIXEIRA	PPS - PPS / PSD	32	0,05 %
Nulos	0315	17460	DIAS	PSL - PSL / DEM	32	0,05 %
114.938 (7,62%)	0316	33654	EDMAR MOTORISTA PANTCHO	PMN	32	0,05 %
Pendentes	0317	19190	SARGENTO TARLEY DO COPOM	PTN	32	0,05 %
0 (0,00%)	0318	31012	AUGUSTO CESAR	PHS	32	0,05 %
Votos Válidos	0319	45001	BALDA	PSDB - PR / PSDB	32	0,05 %
1.254.609 (83,15%)	0320	20202	PASTOR MARCOS BORGES	PSC - PTB / PSC	32	0,05 %
Nominais	0321	17019	HELVECIO CORREA	PSL - PSL / DEM	31	0,05 %
1.118.833 (89,18%)	* Eleito					
de Legenda	O candidato que aparece com zero voto pode não ter tido votação, estar indeferido com recurso ou, após a preparação das urnas, ter sido indeferido, ter renunciado ou falecido.					
135.776 (10,82%)						





# Justiça Eleitoral - Divulgação de Resultado das Eleições 2012

## Eleição Municipal 2012 1º Turno - Votação nominal - Vereador 1.º Turno - Zona TODAS - BELO HORIZONTE / MG

		<b>BELO HORIZONTE / MG - 1.º TURNO</b>				<b>Atualizado em 07/10/2012 20:32:27</b>	
		<b>Vereador</b>					
<b>Seções (4.280)</b>	<b>Seq.</b>	<b>Núm.</b>	<b>Candidato</b>	<b>Partido/Coligação</b>	<b>Votação</b>	<b>% Válidos</b>	
Totalizadas	0322	28789	SILAS PROCOPIO	PRTB	31	0,05 %	
4.280 (100,00%)	0323	40670	MAURO SCARPONI	PSB	30	0,05 %	
Não Totalizadas	0324	33800	SOFAL	PMN	30	0,05 %	
0 (0,00%)	0325	19678	LUCIO BOCÃO	PTN	30	0,05 %	
<b>Eleitorado (1.860.172)</b>	0326	40888	MALU	PSB	29	0,05 %	
Não Apurado	0327	65651	ZÉ CONTADOR	PC do B	29	0,05 %	
0 (0,00%)	0328	33070	MIGUEL MARTINS	PMN	29	0,05 %	
Apurado	0329	19077	RONNIER DA GETSEMANI	PTN	29	0,05 %	
1.860.172 (100,00%)	0330	19999	JOAO PENNA - O PENINHA	PTN	29	0,05 %	
Abstenção	0331	12123	CRISTINA HEIDERICH	PDT	29	0,05 %	
351.242 (18,88%)	0332	55123	WANDINHO LELIS	PSD - PPS / PSD	29	0,05 %	
Comparecimento	0333	28123	DANIEL MARTINS	PRTB	29	0,05 %	
1.508.930 (81,12%)	0334	23343	CUPIM	PPS - PPS / PSD	29	0,05 %	
<b>Votos (1.508.930)</b>	0335	70370	JUNINHO ARRASTÃO	PT do B - PP / PT do B	29	0,05 %	
em Branco	0336	15777	MARILUCE CARVALHO	PMDB - PT / PMDB	28	0,04 %	
139.383 (9,24%)	0337	36663	REGINA MARGARIDA	PTC	28	0,04 %	
Nulos	0338	17807	ENEIDA DE CASTRO	PSL - PSL / DEM	28	0,04 %	
114.938 (7,62%)	0339	19300	CESINHA	PTN	28	0,04 %	
Pendentes	0340	25111	ROBERTO CAPOEIRA	DEM - PSL / DEM	28	0,04 %	
0 (0,00%)	0341	45678	CARLOS EDER	PSDB - PR / PSDB	28	0,04 %	
Votos Válidos	0342	27156	PASTOR JACKSON	PSDC	28	0,04 %	
1.254.609 (83,15%)	0343	65767	ENFERMEIRO CRISTIANO	PC do B	28	0,04 %	
Nominais	0344	70000	MARCELINHO	PT do B - PP / PT do B	28	0,04 %	
1.118.833 (89,18%)	* Eleito						
de Legenda	O candidato que aparece com zero voto pode não ter tido votação, estar indeferido com recurso ou, após a preparação das urnas, ter sido indeferido, ter renunciado ou falecido.						
135.776 (10,82%)							



# Justiça Eleitoral - Divulgação de Resultado das Eleições 2012

## Eleição Municipal 2012 1º Turno - Votação nominal - Vereador 1.º Turno - Zona TODAS - BELO HORIZONTE / MG

		BELO HORIZONTE / MG - 1.º TURNO				Atualizado em 07/10/2012 20:32:27	
		Vereador					
Seções (4.280)	Seq.	Núm.	Candidato	Partido/Coligação	Votação	% Válidos	
Totalizadas	0345	10640	MARIA DO CARMO	PRB	27	0,04 %	
4.280 (100,00%)	0346	44333	MAURICIO DA AUTO ESCOLA	PRP	27	0,04 %	
Não Totalizadas	0347	23623	LACIR FERNANDES	PPS - PPS / PSD	27	0,04 %	
0 (0,00%)	0348	40220	MARIA LUCIA DE DEUS	PSB	27	0,04 %	
<b>Eleitorado (1.860.172)</b>	0349	45456	ZÉ TEIXEIRA	PSDB - PR / PSDB	27	0,04 %	
Não Apurado	0350	31800	EDUARDO CALDEIRA	PHS	27	0,04 %	
0 (0,00%)	0351	17896	JUNINHO "KBÇA"	PSL - PSL / DEM	27	0,04 %	
Apurado	0352	28020	ENGENHEIRO FLAVIO MACHADO	PRTB	27	0,04 %	
1.860.172 (100,00%)	0353	50505	JOÃO PAULO LOIOLA	PSOL - PSOL / PCB	27	0,04 %	
Abstenção	0354	20909	ITAMAR ALVES	PSC - PTB / PSC	26	0,04 %	
351.242 (18,88%)	0355	10010	SELMA CÂNDIDA	PRB	26	0,04 %	
Comparecimento	0356	14888	HUMBERTO RIBEIRO	PTB - PTB / PSC	26	0,04 %	
1.508.930 (81,12%)	0357	43005	RENATA MIRANDA	PV	26	0,04 %	
<b>Votos (1.508.930)</b>	0358	28137	EDUARDO MAYER	PRTB	26	0,04 %	
em Branco	0359	44244	WAGNER PONCIANO	PRP	26	0,04 %	
139.383 (9,24%)	0360	43422	ROBSON LAHAM	PV	26	0,04 %	
Nulos	0361	45055	WALKIRIA	PSDB - PR / PSDB	26	0,04 %	
114.938 (7,62%)	0362	33655	ROMARIO CABELEIREIRO	PMN	26	0,04 %	
Pendentes	0363	19119	MARCELO SUMAN	PTN	26	0,04 %	
0 (0,00%)	0364	12312	BRUNO GATTI	PDT	26	0,04 %	
Votos Válidos	0365	23777	AFONSO-VENDEDOR	PPS - PPS / PSD	25	0,04 %	
1.254.609 (83,15%)	0366	43444	EUDES CASTRO	PV	25	0,04 %	
Nominais	0367	13555	PASTOR AQUIM MENDONÇA	PT - PT / PMDB	25	0,04 %	
1.118.833 (89,18%)	* Eleito						
de Legenda	O candidato que aparece com zero voto pode não ter tido votação, estar indeferido com recurso ou, após a preparação das urnas, ter sido indeferido, ter renunciado ou falecido.						
135.776 (10,82%)							



# Justiça Eleitoral - Divulgação de Resultado das Eleições 2012

## Eleição Municipal 2012 1º Turno - Votação nominal - Vereador 1.º Turno - Zona TODAS - BELO HORIZONTE / MG

		<b>BELO HORIZONTE / MG - 1.º TURNO</b>				<b>Atualizado em</b> <b>07/10/2012</b> <b>20:32:27</b>	
		<b>Vereador</b>					
<b>Seções (4.280)</b>	<b>Seq.</b>	<b>Núm.</b>	<b>Candidato</b>	<b>Partido/Coligação</b>	<b>Votação</b>	<b>% Válidos</b>	
Totalizadas	0368	15123	DERLY INSTRUTOR	PMDB - PT / PMDB	25	0,04 %	
4.280 (100,00%)	0369	19019	GLADSTONE	PTN	25	0,04 %	
Não Totalizadas	0370	17177	BRUNO FERRAZ	PSL - PSL / DEM	25	0,04 %	
0 (0,00%)	0371	45007	ALCIONE RÍMULO	PSDB - PR / PSDB	24	0,04 %	
<b>Eleitorado (1.860.172)</b>	0372	31121	ADRIANA FREIRE	PHS	24	0,04 %	
Não Apurado	0373	44691	ERNESTO MACHADO	PRP	24	0,04 %	
0 (0,00%)	0374	12354	EDNEIA DO TAQUARIL	PDT	24	0,04 %	
Apurado	0375	70100	EDSON-P	PT do B - PP / PT do B	24	0,04 %	
1.860.172 (100,00%)	0376	43200	NAIM GONÇALVES	PV	24	0,04 %	
Abstenção	0377	70666	LUIZ SARDINHA	PT do B - PP / PT do B	24	0,04 %	
351.242 (18,88%)	0378	36140	RODRIGUINHO DA KOMBI	PTC	24	0,04 %	
Comparecimento	0379	43800	JACQUELINE VERDE	PV	24	0,04 %	
1.508.930 (81,12%)	0380	70270	RODRIGO MANGU	PT do B - PP / PT do B	24	0,04 %	
<b>Votos (1.508.930)</b>	0381	70111	MAURICIO JUNIOR	PT do B - PP / PT do B	24	0,04 %	
em Branco	0382	70555	MARINALVA	PT do B - PP / PT do B	23	0,04 %	
139.383 (9,24%)	0383	15601	MARCÃO BARBOSA	PMDB - PT / PMDB	23	0,04 %	
Nulos	0384	10450	ROGERINHO DA SÃO GERERÊ	PRB	23	0,04 %	
114.938 (7,62%)	0385	10700	TARCISIO SALVADOR	PRB	23	0,04 %	
Pendentes	0386	45545	ALEXANDRE ZUQUIM	PSDB - PR / PSDB	23	0,04 %	
0 (0,00%)	0387	70155	GUDÃO MIGUEL	PT do B - PP / PT do B	23	0,04 %	
Votos Válidos	0388	27127	CABO JORGE MOURA	PSDC	23	0,04 %	
1.254.609 (83,15%)	0389	27101	NINA	PSDC	23	0,04 %	
Nominais	0390	43013	TOTONHO	PV	23	0,04 %	
1.118.833 (89,18%)	* Eleito						
de Legenda	O candidato que aparece com zero voto pode não ter tido votação, estar indeferido com recurso ou, após a preparação das urnas, ter sido indeferido, ter renunciado ou falecido.						
135.776 (10,82%)							



# Justiça Eleitoral - Divulgação de Resultado das Eleições 2012

## Eleição Municipal 2012 1º Turno - Votação nominal - Vereador 1.º Turno - Zona TODAS - BELO HORIZONTE / MG

### BELO HORIZONTE / MG - 1.º TURNO

Atualizado em  
07/10/2012  
20:32:27

### Vereador

Seções (4.280)	Seq.	Núm.	Candidato	Partido/Coligação	Votação	% Válidos
Totalizadas	0391	44456	ANA CANDIDA	PRP	23	0,04 %
4.280 (100,00%)	0392	23230	LEONARDO SILVA	PPS - PPS / PSD	23	0,04 %
Não Totalizadas	0393	20551	MOACIR COIMBRA	PSC - PTB / PSC	22	0,03 %
0 (0,00%)	0394	43456	MAURÍCIO VALLE	PV	22	0,03 %
<b>Eleitorado (1.860.172)</b>	0395	17000	FABIO ZOOI	PSL - PSL / DEM	22	0,03 %
Não Apurado	0396	43300	GESIMONTH TADEU	PV	22	0,03 %
0 (0,00%)	0397	28369	DELEGADO MARÇAL	PRTB	22	0,03 %
Apurado	0398	65000	MISTER BUS	PC do B	22	0,03 %
1.860.172 (100,00%)	0399	40192	ADAO CAETANO DO SAMU	PSB	22	0,03 %
Abstenção	0400	23444	NEHM AMBROSIO	PPS - PPS / PSD	22	0,03 %
351.242 (18,88%)	0401	16016	ANDREA CARLA	PSTU	22	0,03 %
Comparecimento	0402	14777	PROF. SERGINHO	PTB - PTB / PSC	22	0,03 %
1.508.930 (81,12%)	0403	22333	MURILO DO NAJÁ	PR - PR / PSDB	22	0,03 %
<b>Votos (1.508.930)</b>	0404	28580	GERALDA EVANY	PRTB	21	0,03 %
em Branco	0405	70470	PROFESSORA DORALITA	PT do B - PP / PT do B	21	0,03 %
139.383 (9,24%)	0406	20123	ADAEL NESTOR	PSC - PTB / PSC	21	0,03 %
Nulos	0407	70170	ANACLETO	PT do B - PP / PT do B	21	0,03 %
114.938 (7,62%)	0408	22255	TEOTONI ROCHA (TÓ)	PR - PR / PSDB	21	0,03 %
Pendentes	0409	31789	EDMAR REIS	PHS	21	0,03 %
0 (0,00%)	0410	19501	NEY GIRAFÁ	PTN	21	0,03 %
Votos Válidos	0411	70477	PASTOR EDER GALHARDO	PT do B - PP / PT do B	21	0,03 %
1.254.609 (83,15%)	0412	36600	MARQUINHOS DO GUGU	PTC	21	0,03 %
Nominais	0413	14789	PASTOR OSMAR RIBEIRO	PTB - PTB / PSC	20	0,03 %
1.118.833 (89,18%)	* Eleito					
de Legenda	O candidato que aparece com zero voto pode não ter tido votação, estar indeferido com recurso ou, após a preparação das urnas, ter sido indeferido, ter renunciado ou falecido.					
135.776 (10,82%)						



# Justiça Eleitoral - Divulgação de Resultado das Eleições 2012


## Eleição Municipal 2012 1º Turno - Votação nominal - Vereador 1.º Turno - Zona TODAS - BELO HORIZONTE / MG

		<b>BELO HORIZONTE / MG - 1.º TURNO</b>				<b>Atualizado em</b>	
		<b>Vereador</b>				<b>07/10/2012</b>	
						<b>20:32:27</b>	
<b>Seções (4.280)</b>	<b>Seq.</b>	<b>Núm.</b>	<b>Candidato</b>	<b>Partido/Coligação</b>	<b>Votação</b>	<b>% Válidos</b>	
Totalizadas	0414	19040	TIÃOZINHO DA IGREJA	PTN	20	0,03 %	
4.280 (100,00%)	0415	13444	JOÃO DO ENGENHO	PT - PT / PMDB	20	0,03 %	
Não Totalizadas	0416	43555	QUARESMA	PV	20	0,03 %	
0 (0,00%)	0417	65005	DELY DABLIOMANIA	PC do B	20	0,03 %	
<b>Eleitorado (1.860.172)</b>	0418	20777	ANDERSON LOPES	PSC - PTB / PSC	20	0,03 %	
Não Apurado	0419	28288	LEANDRO AMARAL	PRTB	20	0,03 %	
0 (0,00%)	0420	19727	TONINHO CANAÃ	PTN	19	0,03 %	
Apurado	0421	65563	MARIA FRANCISCA - A CHIQUINHA	PC do B	19	0,03 %	
1.860.172 (100,00%)	0422	27212	CABO CAMARGO	PSDC	19	0,03 %	
Abstenção	0423	23031	PROFESSOR ADILSON	PPS - PPS / PSD	19	0,03 %	
351.242 (18,88%)	0424	19111	LEONARDO RESENDE	PTN	19	0,03 %	
Comparecimento	0425	70322	LEOZINHO FERNANDES	PT do B - PP / PT do B	19	0,03 %	
1.508.930 (81,12%)	0426	17387	FABAO	PSL - PSL / DEM	19	0,03 %	
<b>Votos (1.508.930)</b>	0427	33114	RAMON MORENO	PMN	19	0,03 %	
em Branco	0428	15155	RICARDO AGUIAR	PMDB - PT / PMDB	19	0,03 %	
139.383 (9,24%)	0429	23144	MARCO BRITO	PPS - PPS / PSD	19	0,03 %	
Nulos	0430	12222	ERINEI LIMA	PDT	19	0,03 %	
114.938 (7,62%)	0431	12789	JÚNIOR	PDT	19	0,03 %	
Pendentes	0432	10111	MARILENE AVELAR	PRB	18	0,03 %	
0 (0,00%)	0433	12612	GUSTAVO	PDT	18	0,03 %	
Votos Válidos	0434	10101	ANANIAS DO PLANO DE SAÚDE	PRB	18	0,03 %	
1.254.609 (83,15%)	0435	40200	JOAO DINIZ	PSB	18	0,03 %	
Nominais	0436	17750	DRA. CECI	PSL - PSL / DEM	18	0,03 %	
1.118.833 (89,18%)	* Eleito						
de Legenda	O candidato que aparece com zero voto pode não ter tido votação, estar indeferido com recurso ou, após a preparação das urnas, ter sido indeferido, ter renunciado ou falecido.						
135.776 (10,82%)							



# Justiça Eleitoral - Divulgação de Resultado das Eleições 2012

## Eleição Municipal 2012 1º Turno - Votação nominal - Vereador 1.º Turno - Zona TODAS - BELO HORIZONTE / MG

		<b>BELO HORIZONTE / MG - 1.º TURNO</b>				<b>Atualizado em</b>	
		<b>Vereador</b>				<b>07/10/2012</b>	
						<b>20:32:27</b>	
<b>Seções (4.280)</b>	<b>Seq.</b>	<b>Núm.</b>	<b>Candidato</b>	<b>Partido/Coligação</b>	<b>Votação</b>	<b>% Válidos</b>	
Totalizadas	0437	25567	CARLOS TELES	DEM - PSL / DEM	18	0,03 %	
4.280 (100,00%)	0438	10789	DANIEL BEZERRA	PRB	18	0,03 %	
Não Totalizadas	0439	27103	NEY DO AÇAI	PSDC	18	0,03 %	
0 (0,00%)	0440	27777	RENATO DO FERRO VELHO	PSDC	18	0,03 %	
<b>Eleitorado (1.860.172)</b>	0441	16000	JOÃO PIRES "JOÃO CEGUINHO"	PSTU	18	0,03 %	
Não Apurado	0442	16123	ROBERTO	PSTU	18	0,03 %	
0 (0,00%)	0443	10100	EVANDRO SOUZA	PRB	18	0,03 %	
Apurado	0444	43024	OSMAR REZENDE	PV	17	0,03 %	
1.860.172 (100,00%)	0445	44144	RONALDO DRUMOND	PRP	17	0,03 %	
Abstenção	0446	25457	VANJA SOARES	DEM - PSL / DEM	17	0,03 %	
351.242 (18,88%)	0447	65111	DILOURDES	PC do B	17	0,03 %	
Comparecimento	0448	19567	CLÉLIO ALVES	PTN	17	0,03 %	
1.508.930 (81,12%)	0449	12333	EDUARDO LARA	PDT	17	0,03 %	
<b>Votos (1.508.930)</b>	0450	15500	HAMILTON CABELEIREIRO	PMDB - PT / PMDB	17	0,03 %	
em Branco	0451	12555	CLAUDIO COSTA	PDT	17	0,03 %	
139.383 (9,24%)	0452	36014	ALEXANDRE MOTORISTA	PTC	17	0,03 %	
Nulos	0453	43051	ALINE NOGUEIRA MÃE	PV	17	0,03 %	
114.938 (7,62%)	0454	12999	PAULO HENRIQUE AMARAL	PDT	17	0,03 %	
Pendentes	0455	65999	WASHINGTON LANA	PC do B	17	0,03 %	
0 (0,00%)	0456	23677	SURETTE	PPS - PPS / PSD	17	0,03 %	
Votos Válidos	0457	23457	JOÃO COLETA	PPS - PPS / PSD	17	0,03 %	
1.254.609 (83,15%)	0458	36222	WILSON MINAS SOLOS	PTC	16	0,03 %	
Nominais	0459	25756	CANTOR RAUL MALUCO	DEM - PSL / DEM	16	0,03 %	
1.118.833 (89,18%)	* Eleito						
de Legenda	O candidato que aparece com zero voto pode não ter tido votação, estar indeferido com recurso ou, após a preparação das urnas, ter sido indeferido, ter renunciado ou falecido.						
135.776 (10,82%)							





# Justiça Eleitoral - Divulgação de Resultado das Eleições 2012

## Eleição Municipal 2012 1º Turno - Votação nominal - Vereador 1.º Turno - Zona TODAS - BELO HORIZONTE / MG

		BELO HORIZONTE / MG - 1.º TURNO				Atualizado em 07/10/2012 20:32:27	
		Vereador					
Seções (4.280)	Seq.	Núm.	Candidato	Partido/Coligação	Votação	% Válidos	
Totalizadas	0460	15151	DORIAN	PMDB - PT / PMDB	16	0,03 %	
4.280 (100,00%)	0461	25107	SIRLENE ALVES CADEIRANTE	DEM - PSL / DEM	16	0,03 %	
Não Totalizadas	0462	12102	EDILSON PINHEIRO	PDT	16	0,03 %	
0 (0,00%)	0463	17888	TUQUINHA	PSL - PSL / DEM	16	0,03 %	
<b>Eleitorado (1.860.172)</b>	0464	10222	PROFESSOR ÉDERSON	PRB	16	0,03 %	
Não Apurado	0465	10321	PROFESSOR ALEXANDRO	PRB	16	0,03 %	
0 (0,00%)	0466	43900	PROFESSOR RODRIGO BOLIVAR	PV	16	0,03 %	
Apurado	0467	22171	RODRIGO BIZZOTTO	PR - PR / PSDB	16	0,03 %	
1.860.172 (100,00%)	0468	12777	EDUARDO MACHADO	PDT	16	0,03 %	
Abstenção	0469	36150	DOUGLAS RADIOLOGIA	PTC	16	0,03 %	
351.242 (18,88%)	0470	31567	JEAN DUDU	PHS	16	0,03 %	
Comparecimento	0471	14314	DU DA MOTO	PTB - PTB / PSC	16	0,03 %	
1.508.930 (81,12%)	0472	23900	JONATHAN SANTIAGO	PPS - PPS / PSD	16	0,03 %	
<b>Votos (1.508.930)</b>	0473	43334	JULIO QUIRINO	PV	15	0,02 %	
em Branco	0474	55000	SANDRA MESQUITA	PSD - PPS / PSD	15	0,02 %	
139.383 (9,24%)	0475	31610	OSMARINO	PHS	15	0,02 %	
Nulos	0476	27122	MAESTRO ALARICO	PSDC	15	0,02 %	
114.938 (7,62%)	0477	43761	CHIQUINHO DA CAIPIRINHA	PV	15	0,02 %	
Pendentes	0478	40789	HENRIQUE BARRETO	PSB	15	0,02 %	
0 (0,00%)	0479	23445	ZÉ RAIMUNDO	PPS - PPS / PSD	15	0,02 %	
Votos Válidos	0480	25135	REGININHA DA EDUCAÇÃO	DEM - PSL / DEM	15	0,02 %	
1.254.609 (83,15%)	0481	12512	DINHO DO BAR	PDT	15	0,02 %	
Nominais	0482	10192	CABO FLÁVIO DO SAMU	PRB	15	0,02 %	
1.118.833 (89,18%)	* Eleito						
de Legenda	O candidato que aparece com zero voto pode não ter tido votação, estar indeferido com recurso ou, após a preparação das urnas, ter sido indeferido, ter renunciado ou falecido.						
135.776 (10,82%)							



# Justiça Eleitoral - Divulgação de Resultado das Eleições 2012

## Eleição Municipal 2012 1º Turno - Votação nominal - Vereador 1.º Turno - Zona TODAS - BELO HORIZONTE / MG

	<b>BELO HORIZONTE / MG - 1.º TURNO</b>					<b>Atualizado em</b> <b>07/10/2012</b> <b>20:32:27</b>
	<b>Vereador</b>					

Seções (4.280)	Seq.	Núm.	Candidato	Partido/Coligação	Votação	% Válidos
Totalizadas	0483	54044	ROGERIO CARIOCA	PPL	15	0,02 %
4.280 (100,00%)	0484	20144	KENIA RIBEIRO	PSC - PTB / PSC	15	0,02 %
Não Totalizadas	0485	10800	HELINA RANDAZZO	PRB	15	0,02 %
0 (0,00%)	0486	17840	ISAK BITENCOURT	PSL - PSL / DEM	15	0,02 %
<b>Eleitorado (1.860.172)</b>	0487	70901	MARCOS CRISPIM	PT do B - PP / PT do B	15	0,02 %
Não Apurado	0488	65121	MARCOS SAEL	PC do B	15	0,02 %
0 (0,00%)	0489	65120	REGINALDO CASIMIRO	PC do B	15	0,02 %
Apurado	0490	33133	COSTA E SILVA	PMN	14	0,02 %
1.860.172 (100,00%)	0491	70888	NELSON FURTADO "ESPIGÃO"	PT do B - PP / PT do B	14	0,02 %
Abstenção	0492	23032	GERALDO ANDRADE	PPS - PPS / PSD	14	0,02 %
351.242 (18,88%)	0493	45701	TIA INÊS	PSDB - PR / PSDB	14	0,02 %
Comparecimento	0494	23246	ROSÂNGELA BESSONE	PPS - PPS / PSD	14	0,02 %
1.508.930 (81,12%)	0495	27678	ARMANDO FRANÇA	PSDC	14	0,02 %
<b>Votos (1.508.930)</b>	0496	40333	EVERSON EDUCAÇÃO	PSB	14	0,02 %
em Branco	0497	12546	ÁUREA CÂNDIDA	PDT	14	0,02 %
139.383 (9,24%)	0498	50123	RUBENS	PSOL - PSOL / PCB	14	0,02 %
Nulos	0499	23029	NÍDIO VIANA	PPS - PPS / PSD	14	0,02 %
114.938 (7,62%)	0500	43011	MANOEL CASTANON	PV	14	0,02 %
Pendentes	0501	40800	ANTONIO CAMPOS	PSB	14	0,02 %
0 (0,00%)	0502	23789	CLEITON DO CARMO	PPS - PPS / PSD	14	0,02 %
Votos Válidos	0503	23192	SAMUEL VALENTIM	PPS - PPS / PSD	14	0,02 %
1.254.609 (83,15%)	0504	10008	HELICIO VERRI	PRB	14	0,02 %
Nominais	0505	28285	XAVIER	PRTB	14	0,02 %
1.118.833 (89,18%)	* Eleito O candidato que aparece com zero voto pode não ter tido votação, estar indeferido com recurso ou, após a preparação das urnas, ter sido indeferido, ter renunciado ou falecido.					
de Legenda						
135.776 (10,82%)						



# Justiça Eleitoral - Divulgação de Resultado das Eleições 2012

## Eleição Municipal 2012 1º Turno - Votação nominal - Vereador 1.º Turno - Zona TODAS - BELO HORIZONTE / MG

### BELO HORIZONTE / MG - 1.º TURNO

Atualizado em  
07/10/2012  
20:32:27

### Vereador

Seções (4.280)	Seq.	Núm.	Candidato	Partido/Coligação	Votação	% Válidos
Totalizadas	0506	45233	MARCIO OCTÁVIO	PSDB - PR / PSDB	13	0,02 %
4.280 (100,00%)	0507	14200	MAURO VIEIRA	PTB - PTB / PSC	13	0,02 %
Não Totalizadas	0508	23030	PROFª MARIA AUGUSTA DORNAS	PPS - PPS / PSD	13	0,02 %
0 (0,00%)	0509	19433	PROF. GRAÇAS DIAS	PTN	13	0,02 %
<b>Eleitorado (1.860.172)</b>	0510	25123	PROFESSOR MARCOS LANNA	DEM - PSL / DEM	13	0,02 %
Não Apurado	0511	14125	AMARAL	PTB - PTB / PSC	13	0,02 %
0 (0,00%)	0512	31222	GLORINHA DA ESCOLA	PHS	13	0,02 %
Apurado	0513	17654	ALOISIO DA UBEN	PSL - PSL / DEM	13	0,02 %
1.860.172 (100,00%)	0514	12321	ALUÍZIO	PDT	13	0,02 %
Abstenção	0515	50222	FRANCISCO FELIX	PSOL - PSOL / PCB	13	0,02 %
351.242 (18,88%)	0516	36350	ADELICI GOMES	PTC	13	0,02 %
Comparecimento	0517	40547	NARA CARTACHO	PSB	13	0,02 %
1.508.930 (81,12%)	0518	65183	ZÉ MARIA DA SAÚDE	PC do B	13	0,02 %
<b>Votos (1.508.930)</b>	0519	23050	TONINHO	PPS - PPS / PSD	13	0,02 %
em Branco	0520	44190	HIGINO	PRP	13	0,02 %
139.383 (9,24%)	0521	10567	ROSIMERE	PRB	13	0,02 %
Nulos	0522	33789	DR.JEFERSON FARNEZI	PMN	13	0,02 %
114.938 (7,62%)	0523	13213	PROFESSOR GLAYSON COSTA	PT - PT / PMDB	13	0,02 %
Pendentes	0524	11120	DECO ESSE VOCE CONHECE!	PP - PP / PT do B	13	0,02 %
0 (0,00%)	0525	33111	CRISTIANO BARBOSA	PMN	13	0,02 %
Votos Válidos	0526	45544	DRA. WAL	PSDB - PR / PSDB	13	0,02 %
1.254.609 (83,15%)	0527	33123	APOLO COSTA	PMN	13	0,02 %
Nominais	0528	17345	TIAO DA SERRA	PSL - PSL / DEM	12	0,02 %
1.118.833 (89,18%)	* Eleito					
de Legenda	O candidato que aparece com zero voto pode não ter tido votação, estar indeferido com recurso ou, após a preparação das urnas, ter sido indeferido, ter renunciado ou falecido.					
135.776 (10,82%)						



# Justiça Eleitoral - Divulgação de Resultado das Eleições 2012

## Eleição Municipal 2012 1º Turno - Votação nominal - Vereador 1.º Turno - Zona TODAS - BELO HORIZONTE / MG

### BELO HORIZONTE / MG - 1.º TURNO

Atualizado em  
07/10/2012  
20:32:27

### Vereador

Seções (4.280)	Seq.	Núm.	Candidato	Partido/Coligação	Votação	% Válidos
Totalizadas	0529	23344	PROFESSOR TORQUATO	PPS - PPS / PSD	12	0,02 %
4.280 (100,00%)	0530	15456	OSVALDO BILISQUETE	PMDB - PT / PMDB	12	0,02 %
Não Totalizadas	0531	36444	CELESTE FERNANDES	PTC	12	0,02 %
0 (0,00%)	0532	19990	PR. CARLOS BRAZ	PTN	12	0,02 %
<b>Eleitorado (1.860.172)</b>	0533	11789	JOAO NUNES	PP - PP / PT do B	12	0,02 %
Não Apurado	0534	19600	MAIZA DA MATTA	PTN	12	0,02 %
0 (0,00%)	0535	23140	VALSON PINHEIRO	PPS - PPS / PSD	12	0,02 %
Apurado	0536	44044	ALEXANDRE CTA	PRP	12	0,02 %
1.860.172 (100,00%)	0537	44784	MARCIO LUIZ	PRP	12	0,02 %
Abstenção	0538	36220	PAULINHO MOTOBOY	PTC	12	0,02 %
351.242 (18,88%)	0539	43888	FER CORNÉLIO	PV	12	0,02 %
Comparecimento	0540	19107	LINDOMAR DO GAS	PTN	12	0,02 %
1.508.930 (81,12%)	0541	23111	CLAUDIO MARCIO	PPS - PPS / PSD	12	0,02 %
<b>Votos (1.508.930)</b>	0542	43155	KAKA	PV	12	0,02 %
em Branco	0543	23163	AIRONE	PPS - PPS / PSD	12	0,02 %
139.383 (9,24%)	0544	12444	GILVÂNIO REAL	PDT	12	0,02 %
Nulos	0545	27400	CESAR DO POPEYE	PSDC	12	0,02 %
114.938 (7,62%)	0546	45258	JUJU	PSDB - PR / PSDB	12	0,02 %
Pendentes	0547	36543	THIAGO TATU	PTC	12	0,02 %
0 (0,00%)	0548	12456	ROSELI BRANDÃO	PDT	11	0,02 %
Votos Válidos	0549	44070	CIRLANE	PRP	11	0,02 %
1.254.609 (83,15%)	0550	65432	VANIA SUFIA	PC do B	11	0,02 %
Nominais	0551	65456	RAIMUNDO PEREIRA	PC do B	11	0,02 %
1.118.833 (89,18%)	* Eleito					
de Legenda	O candidato que aparece com zero voto pode não ter tido votação, estar indeferido com recurso ou, após a preparação das urnas, ter sido indeferido, ter renunciado ou falecido.					
135.776 (10,82%)						



# Justiça Eleitoral - Divulgação de Resultado das Eleições 2012

## Eleição Municipal 2012 1º Turno - Votação nominal - Vereador 1.º Turno - Zona TODAS - BELO HORIZONTE / MG

### BELO HORIZONTE / MG - 1.º TURNO

Atualizado em  
07/10/2012  
20:32:27

### Vereador

Seções (4.280)	Seq.	Núm.	Candidato	Partido/Coligação	Votação	% Válidos
Totalizadas	0552	44500	SANTIAGO	PRP	11	0,02 %
4.280 (100,00%)	0553	17789	FERNANDO BAGÃO	PSL - PSL / DEM	11	0,02 %
Não Totalizadas	0554	10963	PAULO FERNANDES	PRB	11	0,02 %
0 (0,00%)	0555	10951	PASSARINHO	PRB	11	0,02 %
<b>Eleitorado (1.860.172)</b>	0556	19015	TEREZINHA	PTN	11	0,02 %
Não Apurado	0557	44200	VALDECI LEITE	PRP	11	0,02 %
0 (0,00%)	0558	12161	ZÉ RODRIGUES	PDT	11	0,02 %
Apurado	0559	40111	KIDINHO	PSB	11	0,02 %
1.860.172 (100,00%)	0560	44501	BAETA	PRP	11	0,02 %
Abstenção	0561	44122	SEBASTIAO MOIZES	PRP	11	0,02 %
351.242 (18,88%)	0562	13002	VICENTE LUIZ - GANSO	PT - PT / PMDB	11	0,02 %
Comparecimento	0563	43250	ROMÁRIO	PV	11	0,02 %
1.508.930 (81,12%)	0564	44789	ALEX DOTI	PRP	11	0,02 %
<b>Votos (1.508.930)</b>	0565	43063	JÉBUS	PV	11	0,02 %
em Branco	0566	12600	CRIS ARAÚJO	PDT	11	0,02 %
139.383 (9,24%)	0567	10345	CLOVES	PRB	11	0,02 %
Nulos	0568	43143	EVA ROSA	PV	11	0,02 %
114.938 (7,62%)	0569	27010	GERALDIM DA VETERINÁRIA	PSDC	11	0,02 %
Pendentes	0570	14222	SANDRA	PTB - PTB / PSC	11	0,02 %
0 (0,00%)	0571	22360	DAMIÃO DO MINEIRINHO	PR - PR / PSDB	11	0,02 %
Votos Válidos	0572	70010	ALEXANDER JACQUES	PT do B - PP / PT do B	11	0,02 %
1.254.609 (83,15%)	0573	23200	BRUNO FERNANDES	PPS - PPS / PSD	11	0,02 %
Nominais	0574	25345	RODRIGO DUARTE	DEM - PSL / DEM	11	0,02 %
1.118.833 (89,18%)	* Eleito					
de Legenda	O candidato que aparece com zero voto pode não ter tido votação, estar indeferido com recurso ou, após a preparação das urnas, ter sido indeferido, ter renunciado ou falecido.					
135.776 (10,82%)						



# Justiça Eleitoral - Divulgação de Resultado das Eleições 2012

## Eleição Municipal 2012 1º Turno - Votação nominal - Vereador 1.º Turno - Zona TODAS - BELO HORIZONTE / MG

### BELO HORIZONTE / MG - 1.º TURNO

Atualizado em  
07/10/2012  
20:32:27

### Vereador

Seções (4.280)	Seq.	Núm.	Candidato	Partido/Coligação	Votação	% Válidos
Totalizadas	0575	25225	ANA LUCIA (ANINHA)	DEM - PSL / DEM	10	0,02 %
4.280 (100,00%)	0576	15900	ANIBAL TAVEIRA	PMDB - PT / PMDB	10	0,02 %
Não Totalizadas	0577	43043	ZUZA	PV	10	0,02 %
0 (0,00%)	0578	33533	PROFESSORA LIDIA	PMN	10	0,02 %
<b>Eleitorado (1.860.172)</b>	0579	23033	CIDA COSTA	PPS - PPS / PSD	10	0,02 %
Não Apurado	0580	12497	PROFESSORA ELISETE	PDT	10	0,02 %
0 (0,00%)	0581	19031	HELDER MICHETTI	PTN	10	0,02 %
Apurado	0582	10787	DIM BIKE	PRB	10	0,02 %
1.860.172 (100,00%)	0583	23122	AMIGÃO	PPS - PPS / PSD	10	0,02 %
Abstenção	0584	12021	MIGUEL ÂNGELO	PDT	10	0,02 %
351.242 (18,88%)	0585	54444	LEONARDO VIANNA	PPL	10	0,02 %
Comparecimento	0586	20400	MARINEUZA GOMES	PSC - PTB / PSC	10	0,02 %
1.508.930 (81,12%)	0587	13456	WANDERLEY CARDOSO	PT - PT / PMDB	10	0,02 %
<b>Votos (1.508.930)</b>	0588	40900	PRETTO DO ABC DE MINAS	PSB	10	0,02 %
em Branco	0589	43431	JOSÉ LUIZ DOS REIS JÚNIOR	PV	10	0,02 %
139.383 (9,24%)	0590	44999	MARCIONILIO (PI)	PRP	10	0,02 %
Nulos	0591	14530	CABO VÍTOR	PTB - PTB / PSC	10	0,02 %
114.938 (7,62%)	0592	31321	WILSON ANASTACIO	PHS	10	0,02 %
Pendentes	0593	25555	HELIO DA FARMACIA	DEM - PSL / DEM	10	0,02 %
0 (0,00%)	0594	40737	WILLIAM DA MGS	PSB	10	0,02 %
Votos Válidos	0595	70007	DUDU - DYOWZINHO	PT do B - PP / PT do B	10	0,02 %
1.254.609 (83,15%)	0596	19144	CHICO LOPES	PTN	10	0,02 %
Nominais	0597	25024	VALBER	DEM - PSL / DEM	10	0,02 %
1.118.833 (89,18%)	* Eleito					
de Legenda	O candidato que aparece com zero voto pode não ter tido votação, estar indeferido com recurso ou, após a preparação das urnas, ter sido indeferido, ter renunciado ou falecido.					
135.776 (10,82%)						





# Justiça Eleitoral - Divulgação de Resultado das Eleições 2012

## Eleição Municipal 2012 1º Turno - Votação nominal - Vereador 1.º Turno - Zona TODAS - BELO HORIZONTE / MG

		<b>BELO HORIZONTE / MG - 1.º TURNO</b>				<b>Atualizado em</b>	
		<b>Vereador</b>				<b>07/10/2012</b>	
						<b>20:32:27</b>	
<b>Seções (4.280)</b>	<b>Seq.</b>	<b>Núm.</b>	<b>Candidato</b>	<b>Partido/Coligação</b>	<b>Votação</b>	<b>% Válidos</b>	
Totalizadas	0598	43121	REINALDO BRAGANÇA DO ARCO VERD	PV	10	0,02 %	
4.280 (100,00%)	0599	22220	NIZIM	PR - PR / PSDB	10	0,02 %	
Não Totalizadas	0600	43009	DANIEL DA SAÚDE	PV	10	0,02 %	
0 (0,00%)	0601	65789	MARCELO GOMES	PC do B	10	0,02 %	
<b>Eleitorado (1.860.172)</b>	0602	45466	TÊCA	PSDB - PR / PSDB	9	0,01 %	
Não Apurado	0603	33334	EFIGENIO - FIFI	PMN	9	0,01 %	
0 (0,00%)	0604	25147	MARLUCE	DEM - PSL / DEM	9	0,01 %	
Apurado	0605	70120	MINAS DO HOSPITAL DAS CLINICAS	PT do B - PP / PT do B	9	0,01 %	
1.860.172 (100,00%)	0606	25999	WILSON NOVAES	DEM - PSL / DEM	9	0,01 %	
Abstenção	0607	70122	RICARDO VIANA	PT do B - PP / PT do B	9	0,01 %	
351.242 (18,88%)	0608	43057	WILMA BRAGA SANDER	PV	9	0,01 %	
Comparecimento	0609	40369	MARDELENE DA ROSA DE SAROM	PSB	9	0,01 %	
1.508.930 (81,12%)	0610	23800	MESSIAS DA VILA	PPS - PPS / PSD	9	0,01 %	
<b>Votos (1.508.930)</b>	0611	45770	LOIRA DO PSIU	PSDB - PR / PSDB	9	0,01 %	
em Branco	0612	14123	JOCANE	PTB - PTB / PSC	9	0,01 %	
139.383 (9,24%)	0613	20021	JUVENAL DO CACHORRO QUENTE	PSC - PTB / PSC	9	0,01 %	
Nulos	0614	40566	EDINA BARBOSA DO OURO PRETO	PSB	9	0,01 %	
114.938 (7,62%)	0615	44222	REGINALDO TICA	PRP	9	0,01 %	
Pendentes	0616	43500	ROBERTO FIRMINO	PV	9	0,01 %	
0 (0,00%)	0617	33540	LU DO FLORAMAR	PMN	9	0,01 %	
Votos Válidos	0618	33221	TIAOZINHO DO SAO LUCAS	PMN	9	0,01 %	
1.254.609 (83,15%)	0619	40444	DENNER RIBEIRO	PSB	9	0,01 %	
Nominais	0620	40400	LAFAIETE MENDONÇA	PSB	9	0,01 %	
1.118.833 (89,18%)	* Eleito						
de Legenda	O candidato que aparece com zero voto pode não ter tido votação, estar indeferido com recurso ou, após a preparação das urnas, ter sido indeferido, ter renunciado ou falecido.						
135.776 (10,82%)							



# Justiça Eleitoral - Divulgação de Resultado das Eleições 2012

## Eleição Municipal 2012 1º Turno - Votação nominal - Vereador 1.º Turno - Zona TODAS - BELO HORIZONTE / MG

	<b>BELO HORIZONTE / MG - 1.º TURNO</b>					<b>Atualizado em</b> <b>07/10/2012</b> <b>20:32:27</b>
	<b>Vereador</b>					

Seções (4.280)	Seq.	Núm.	Candidato	Partido/Coligação	Votação	% Válidos
Totalizadas	0621	25789	VALERIA CAMPOS	DEM - PSL / DEM	9	0,01 %
4.280 (100,00%)	0622	14619	ROBSON GUIMARÃES	PTB - PTB / PSC	9	0,01 %
Não Totalizadas	0623	65765	PAULINHO TIGRE	PC do B	9	0,01 %
0 (0,00%)	0624	23010	LOURDES SALES	PPS - PPS / PSD	9	0,01 %
<b>Eleitorado (1.860.172)</b>	0625	11123	ZINHO DO CASTANHEIRAS	PP - PP / PT do B	9	0,01 %
Não Apurado	0626	43112	GUILHERME NEVES	PV	9	0,01 %
0 (0,00%)	0627	19899	MAGU	PTN	9	0,01 %
Apurado	0628	43133	CLÉRIA SANTOS	PV	9	0,01 %
1.860.172 (100,00%)	0629	17111	PASTOR GLEITON MEIRA	PSL - PSL / DEM	9	0,01 %
Abstenção	0630	20155	REGIANE ALENCAR	PSC - PTB / PSC	9	0,01 %
351.242 (18,88%)	0631	27099	KELLY DO AÇOUGUE	PSDC	9	0,01 %
Comparecimento	0632	27227	BETINHO	PSDC	9	0,01 %
1.508.930 (81,12%)	0633	65265	THIAGO GUSMÃO	PC do B	9	0,01 %
<b>Votos (1.508.930)</b>	0634	70770	IVAN DO TELEMARKETING	PT do B - PP / PT do B	9	0,01 %
em Branco	0635	33888	JAPAO TAXISTA	PMN	9	0,01 %
139.383 (9,24%)	0636	33005	RENATA MARTA	PMN	9	0,01 %
Nulos	0637	33040	TARCILIO DO VAGA-LUME	PMN	8	0,01 %
114.938 (7,62%)	0638	23456	JOSÉ SOBRINHO	PPS - PPS / PSD	8	0,01 %
Pendentes	0639	23330	LOURDINHA DO DJANIRA	PPS - PPS / PSD	8	0,01 %
0 (0,00%)	0640	43400	ALAIR EM DEFESA DOS ANIMAIS	PV	8	0,01 %
Votos Válidos	0641	19620	GRAÇA DA PIPOCA	PTN	8	0,01 %
1.254.609 (83,15%)	0642	33102	BAIANO	PMN	8	0,01 %
Nominais	0643	33151	ROBERTAO DO BAR	PMN	8	0,01 %
1.118.833 (89,18%)	* Eleito					
de Legenda	O candidato que aparece com zero voto pode não ter tido votação, estar indeferido com recurso ou, após a preparação das urnas, ter sido indeferido, ter renunciado ou falecido.					
135.776 (10,82%)						



# Justiça Eleitoral - Divulgação de Resultado das Eleições 2012

## Eleição Municipal 2012 1º Turno - Votação nominal - Vereador 1.º Turno - Zona TODAS - BELO HORIZONTE / MG

		<b>BELO HORIZONTE / MG - 1.º TURNO</b>				<b>Atualizado em</b>	
		<b>Vereador</b>				<b>07/10/2012</b>	
						<b>20:32:27</b>	
<b>Seções (4.280)</b>	<b>Seq.</b>	<b>Núm.</b>	<b>Candidato</b>	<b>Partido/Coligação</b>	<b>Votação</b>	<b>% Válidos</b>	
Totalizadas	0644	45333	WALTER FERREIRA	PSDB - PR / PSDB	8	0,01 %	
4.280 (100,00%)	0645	25222	WALDIR NOVAES	DEM - PSL / DEM	8	0,01 %	
Não Totalizadas	0646	14678	PROFESSORA DALVA	PTB - PTB / PSC	8	0,01 %	
0 (0,00%)	0647	43677	MARLENE	PV	8	0,01 %	
<b>Eleitorado (1.860.172)</b>	0648	11010	MARQUINHOS	PP - PP / PT do B	8	0,01 %	
Não Apurado	0649	33122	BRAGA	PMN	8	0,01 %	
0 (0,00%)	0650	12860	ELIEL BARRETO	PDT	8	0,01 %	
Apurado	0651	65107	JORJÃO	PC do B	8	0,01 %	
1.860.172 (100,00%)	0652	36114	TIA ELZA	PTC	8	0,01 %	
Abstenção	0653	65330	MAURÍCIO MINÉRIO	PC do B	8	0,01 %	
351.242 (18,88%)	0654	33177	PATRICIA ANDRADE	PMN	8	0,01 %	
Comparecimento	0655	33300	BENJAMIN DA DISTRIBUIDORA	PMN	8	0,01 %	
1.508.930 (81,12%)	0656	17100	CABO VITALINO	PSL - PSL / DEM	8	0,01 %	
<b>Votos (1.508.930)</b>	0657	33147	JOSE CARLOS DA AMBULANCIA	PMN	8	0,01 %	
em Branco	0658	27707	TONINHO CORREDOR	PSDC	8	0,01 %	
139.383 (9,24%)	0659	10011	OBAMA BH	PRB	8	0,01 %	
Nulos	0660	31002	CB ROSANGELA	PHS	8	0,01 %	
114.938 (7,62%)	0661	28021	ELINHO	PRTB	8	0,01 %	
Pendentes	0662	31010	PAULO DE JESUS	PHS	8	0,01 %	
0 (0,00%)	0663	40009	JOSUE DOS SANTOS OLIVEIRA	PSB	8	0,01 %	
Votos Válidos	0664	28011	ROGERIA MARCIA	PRTB	8	0,01 %	
1.254.609 (83,15%)	0665	65165	HUGLEIBER TEIXEIRA	PC do B	8	0,01 %	
Nominais	0666	10777	WESLEY DA AUTOESCOLA	PRB	8	0,01 %	
1.118.833 (89,18%)	* Eleito						
de Legenda	O candidato que aparece com zero voto pode não ter tido votação, estar indeferido com recurso ou, após a preparação das urnas, ter sido indeferido, ter renunciado ou falecido.						
135.776 (10,82%)							



# Justiça Eleitoral - Divulgação de Resultado das Eleições 2012

## Eleição Municipal 2012 1º Turno - Votação nominal - Vereador 1.º Turno - Zona TODAS - BELO HORIZONTE / MG

		<b>BELO HORIZONTE / MG - 1.º TURNO</b>				<b>Atualizado em 07/10/2012 20:32:27</b>	
		<b>Vereador</b>					
<b>Seções (4.280)</b>	<b>Seq.</b>	<b>Núm.</b>	<b>Candidato</b>	<b>Partido/Coligação</b>	<b>Votação</b>	<b>% Válidos</b>	
Totalizadas	0667	45111	JOÃO BATISTA FOGUIM	PSDB - PR / PSDB	8	0,01 %	
4.280 (100,00%)	0668	14000	PEDRO DO HOSPITAL DAS CLÍNICAS	PTB - PTB / PSC	8	0,01 %	
Não Totalizadas	0669	65212	MARCOS OLIVEIRA	PC do B	8	0,01 %	
0 (0,00%)	0670	36356	CLEUZA MOREIRA	PTC	8	0,01 %	
<b>Eleitorado (1.860.172)</b>	0671	20384	BAIANA DO UNIFORME	PSC - PTB / PSC	8	0,01 %	
Não Apurado	0672	33222	VENICIO ROCHA	PMN	7	0,01 %	
0 (0,00%)	0673	20321	TONINHO MEDINA	PSC - PTB / PSC	7	0,01 %	
Apurado	0674	14141	EDSON GUSMÃO	PTB - PTB / PSC	7	0,01 %	
1.860.172 (100,00%)	0675	23100	ROSA MOSSEM	PPS - PPS / PSD	7	0,01 %	
Abstenção	0676	31444	VITOR CARNEIRO	PHS	7	0,01 %	
351.242 (18,88%)	0677	33007	SOCRATES LEAL	PMN	7	0,01 %	
Comparecimento	0678	36250	TIBERIO DO SACOLÃO	PTC	7	0,01 %	
1.508.930 (81,12%)	0679	43006	JUSSARA-SUPER LATAS	PV	7	0,01 %	
<b>Votos (1.508.930)</b>	0680	15800	RONALDO TEIXEIRA	PMDB - PT / PMDB	7	0,01 %	
em Branco	0681	44555	MARCONI MANSUR	PRP	7	0,01 %	
139.383 (9,24%)	0682	45147	FÁTIMA	PSDB - PR / PSDB	7	0,01 %	
Nulos	0683	13077	ITAMAR MAZOLA	PT - PT / PMDB	7	0,01 %	
114.938 (7,62%)	0684	23750	CLEBÃO	PPS - PPS / PSD	7	0,01 %	
Pendentes	0685	36128	CALANGO	PTC	7	0,01 %	
0 (0,00%)	0686	19234	NILSON	PTN	7	0,01 %	
Votos Válidos	0687	33741	WILLY ANTUNES	PMN	7	0,01 %	
1.254.609 (83,15%)	0688	27444	PASTORA ANA	PSDC	7	0,01 %	
Nominais	0689	12369	SANDRA MARIA	PDT	7	0,01 %	
1.118.833 (89,18%)	* Eleito						
de Legenda	O candidato que aparece com zero voto pode não ter tido votação, estar indeferido com recurso ou, após a preparação das urnas, ter sido indeferido, ter renunciado ou falecido.						
135.776 (10,82%)							



# Justiça Eleitoral - Divulgação de Resultado das Eleições 2012

## Eleição Municipal 2012 1º Turno - Votação nominal - Vereador 1.º Turno - Zona TODAS - BELO HORIZONTE / MG

### BELO HORIZONTE / MG - 1.º TURNO

Atualizado em  
07/10/2012  
20:32:27

### Vereador

Seções (4.280)	Seq.	Núm.	Candidato	Partido/Coligação	Votação	% Válidos
Totalizadas	0690	10120	SANDRO BRAZ	PRB	7	0,01 %
4.280 (100,00%)	0691	70567	WELLINGTON TOZO	PT do B - PP / PT do B	7	0,01 %
Não Totalizadas	0692	12100	JOÃO FERRÃO	PDT	7	0,01 %
0 (0,00%)	0693	13222	MARILTON GOMES	PT - PT / PMDB	7	0,01 %
<b>Eleitorado (1.860.172)</b>	0694	22190	ALEXANDRE A. CABO CAMINHONEIRO	PR - PR / PSDB	7	0,01 %
Não Apurado	0695	28113	ANA PAULA	PRTB	7	0,01 %
0 (0,00%)	0696	54193	CABO CLEOMAR	PPL	7	0,01 %
Apurado	0697	36177	MARLA CLUBE (SETE)	PTC	7	0,01 %
1.860.172 (100,00%)	0698	33688	GENILDO DO BISCOITO	PMN	7	0,01 %
Abstenção	0699	31299	ADRIANO LOURENÇO	PHS	7	0,01 %
351.242 (18,88%)	0700	36888	ATACIR COSTA	PTC	7	0,01 %
Comparecimento	0701	15700	PEDRO LABORNE	PMDB - PT / PMDB	7	0,01 %
1.508.930 (81,12%)	0702	43433	LU ENFERMEIRA	PV	7	0,01 %
<b>Votos (1.508.930)</b>	0703	44099	WELLINGTON GOMES	PRP	7	0,01 %
em Branco	0704	65342	JOÃOZINHO DO GÁS	PC do B	7	0,01 %
139.383 (9,24%)	0705	65458	IVAN AZEVEDO	PC do B	7	0,01 %
Nulos	0706	36110	LECHA PAZ NA SERRA	PTC	7	0,01 %
114.938 (7,62%)	0707	10500	ELIEZER SABINO	PRB	7	0,01 %
Pendentes	0708	43023	IZADORA LINCOLN	PV	7	0,01 %
0 (0,00%)	0709	14033	ANDREA - LOIRA DO BAR	PTB - PTB / PSC	7	0,01 %
Votos Válidos	0710	54777	JÔ MESSIAS (IRMÃ MESSIAS)	PPL	7	0,01 %
1.254.609 (83,15%)	0711	40099	LUCIA MOREIRA	PSB	7	0,01 %
Nominais	0712	28128	ANTONIO JOAO	PRTB	6	0,01 %
1.118.833 (89,18%)	* Eleito					
de Legenda	O candidato que aparece com zero voto pode não ter tido votação, estar indeferido com recurso ou, após a preparação das urnas, ter sido indeferido, ter renunciado ou falecido.					
135.776 (10,82%)						



# Justiça Eleitoral - Divulgação de Resultado das Eleições 2012

## Eleição Municipal 2012 1º Turno - Votação nominal - Vereador 1.º Turno - Zona TODAS - BELO HORIZONTE / MG

		<b>BELO HORIZONTE / MG - 1.º TURNO</b>				<b>Atualizado em</b>	
		<b>Vereador</b>				<b>07/10/2012</b>	
						<b>20:32:27</b>	
<b>Seções (4.280)</b>	<b>Seq.</b>	<b>Núm.</b>	<b>Candidato</b>	<b>Partido/Coligação</b>	<b>Votação</b>	<b>% Válidos</b>	
Totalizadas	0713	28122	ANTONIO FERNANDES	PRTB	6	0,01 %	
4.280 (100,00%)	0714	43335	FICO O BARÃO	PV	6	0,01 %	
Não Totalizadas	0715	28555	TIÃO DO PREDINHO	PRTB	6	0,01 %	
0 (0,00%)	0716	17900	ROBSON DE OLIVEIRA	PSL - PSL / DEM	6	0,01 %	
<b>Eleitorado (1.860.172)</b>	0717	29129	BETÃO	PCO	6	0,01 %	
Não Apurado	0718	45588	ANSELMO VETERINÁRIO	PSDB - PR / PSDB	6	0,01 %	
0 (0,00%)	0719	19120	SARGENTO ARISTIDES	PTN	6	0,01 %	
Apurado	0720	40140	ELTON KEKE	PSB	6	0,01 %	
1.860.172 (100,00%)	0721	23350	WELLINGTON PEZÃO	PPS - PPS / PSD	6	0,01 %	
Abstenção	0722	28280	SILVIA REIS	PRTB	6	0,01 %	
351.242 (18,88%)	0723	15222	CIDA DA FEIRA MIX	PMDB - PT / PMDB	6	0,01 %	
Comparecimento	0724	17700	SILVANA ZANDONA	PSL - PSL / DEM	6	0,01 %	
1.508.930 (81,12%)	0725	20555	AILTON BATISTA	PSC - PTB / PSC	6	0,01 %	
<b>Votos (1.508.930)</b>	0726	17441	WALDIR FERREIRA	PSL - PSL / DEM	6	0,01 %	
em Branco	0727	33999	GABRIEL CONFECÇÕES	PMN	6	0,01 %	
139.383 (9,24%)	0728	17999	WILLIAM CASTILHO	PSL - PSL / DEM	6	0,01 %	
Nulos	0729	36119	BENEDITO MATEUS	PTC	6	0,01 %	
114.938 (7,62%)	0730	25444	THOMAZ DA DESENTUPIDORA ROLA B	DEM - PSL / DEM	6	0,01 %	
Pendentes	0731	19109	LEO FIGUEROA	PTN	6	0,01 %	
0 (0,00%)	0732	28012	BEBI	PRTB	6	0,01 %	
Votos Válidos	0733	28181	GERALDO NATAL	PRTB	6	0,01 %	
1.254.609 (83,15%)	0734	31510	ADRIANA DA SAUDE	PHS	6	0,01 %	
Nominais	0735	15711	RONALDO VAI	PMDB - PT / PMDB	6	0,01 %	
1.118.833 (89,18%)	* Eleito						
de Legenda	O candidato que aparece com zero voto pode não ter tido votação, estar indeferido com recurso ou, após a preparação das urnas, ter sido indeferido, ter renunciado ou falecido.						
135.776 (10,82%)							





# Justiça Eleitoral - Divulgação de Resultado das Eleições 2012

## Eleição Municipal 2012 1º Turno - Votação nominal - Vereador 1.º Turno - Zona TODAS - BELO HORIZONTE / MG

		<b>BELO HORIZONTE / MG - 1.º TURNO</b>				<b>Atualizado em</b>	
		<b>Vereador</b>				<b>07/10/2012</b>	
						<b>20:32:27</b>	
<b>Seções (4.280)</b>	<b>Seq.</b>	<b>Núm.</b>	<b>Candidato</b>	<b>Partido/Coligação</b>	<b>Votação</b>	<b>% Válidos</b>	
Totalizadas	0736	27015	KELLY CRUZ	PSDC	6	0,01 %	
4.280 (100,00%)	0737	70222	FLAVIA FREITAS	PT do B - PP / PT do B	6	0,01 %	
Não Totalizadas	0738	70333	CESINHA DA AUTO ESCOLA	PT do B - PP / PT do B	6	0,01 %	
0 (0,00%)	0739	43999	MANDRUVA	PV	6	0,01 %	
<b>Eleitorado (1.860.172)</b>	0740	25171	MARCIO CUNHA	DEM - PSL / DEM	6	0,01 %	
Não Apurado	0741	65001	EMERSON TONOSAMBA	PC do B	6	0,01 %	
0 (0,00%)	0742	70167	COTONETE	PT do B - PP / PT do B	6	0,01 %	
Apurado	0743	36178	SERGIO DO POSTO DE SAUDE	PTC	6	0,01 %	
1.860.172 (100,00%)	0744	23193	ANA PAULA BORONI	PPS - PPS / PSD	6	0,01 %	
Abstenção	0745	12510	EMERSON ALEX	PDT	6	0,01 %	
351.242 (18,88%)	0746	65987	DANILO GALUPPO	PC do B	6	0,01 %	
Comparecimento	0747	43357	ALEXANDRE LIMA	PV	6	0,01 %	
1.508.930 (81,12%)	0748	23413	JUAREZ DA COPASA	PPS - PPS / PSD	6	0,01 %	
<b>Votos (1.508.930)</b>	0749	14240	CHICARINE	PTB - PTB / PSC	6	0,01 %	
em Branco	0750	45413	CONCEIÇÃO MACIEL	PSDB - PR / PSDB	6	0,01 %	
139.383 (9,24%)	0751	70703	MARCIO MOURA GUINHA	PT do B - PP / PT do B	6	0,01 %	
Nulos	0752	23250	BETINHO DO CLUBE DO OPALA	PPS - PPS / PSD	6	0,01 %	
114.938 (7,62%)	0753	14034	CLÁUDIA MÁRCIA PEREIRA	PTB - PTB / PSC	6	0,01 %	
Pendentes	0754	14031	ROMEU MATIAS	PTB - PTB / PSC	5	0,01 %	
0 (0,00%)	0755	12812	LUCIA BAHIA	PDT	5	0,01 %	
Votos Válidos	0756	14009	BACALHAU	PTB - PTB / PSC	5	0,01 %	
1.254.609 (83,15%)	0757	33727	FERLELIS	PMN	5	0,01 %	
Nominais	0758	19556	TIO CARLOS	PTN	5	0,01 %	
1.118.833 (89,18%)	* Eleito						
de Legenda	O candidato que aparece com zero voto pode não ter tido votação, estar indeferido com recurso ou, após a preparação das urnas, ter sido indeferido, ter renunciado ou falecido.						
135.776 (10,82%)							



# Justiça Eleitoral - Divulgação de Resultado das Eleições 2012

## Eleição Municipal 2012 1º Turno - Votação nominal - Vereador 1.º Turno - Zona TODAS - BELO HORIZONTE / MG

		<b>BELO HORIZONTE / MG - 1.º TURNO</b>				<b>Atualizado em</b>	
		<b>Vereador</b>				<b>07/10/2012</b>	
						<b>20:32:27</b>	
<b>Seções (4.280)</b>	<b>Seq.</b>	<b>Núm.</b>	<b>Candidato</b>	<b>Partido/Coligação</b>	<b>Votação</b>	<b>% Válidos</b>	
Totalizadas	0759	70123	EDMUNDO CHOCOLATE	PT do B - PP / PT do B	5	0,01 %	
4.280 (100,00%)	0760	36226	SILVANA SCHMIDT	PTC	5	0,01 %	
Não Totalizadas	0761	28444	DR GILMAR	PRTB	5	0,01 %	
0 (0,00%)	0762	15789	CARLINHOS DO CORREIO	PMDB - PT / PMDB	5	0,01 %	
<b>Eleitorado (1.860.172)</b>	0763	20000	EDNO DA PÃO BRASIL	PSC - PTB / PSC	5	0,01 %	
Não Apurado	0764	43123	CLEBER ROCHA	PV	5	0,01 %	
0 (0,00%)	0765	36590	MARQUINHO DA GALOSTONES	PTC	5	0,01 %	
Apurado	0766	22765	TININHO FLANELINHA	PR - PR / PSDB	5	0,01 %	
1.860.172 (100,00%)	0767	65555	GERALDO SAMUZINHO	PC do B	5	0,01 %	
Abstenção	0768	40999	NOZINHO	PSB	5	0,01 %	
351.242 (18,88%)	0769	36101	RAUL PINTO AIRES	PTC	5	0,01 %	
Comparecimento	0770	23240	WILSON NICÃO	PPS - PPS / PSD	5	0,01 %	
1.508.930 (81,12%)	0771	31888	SANDRA RAMOS	PHS	5	0,01 %	
<b>Votos (1.508.930)</b>	0772	36727	FERNANDO	PTC	5	0,01 %	
em Branco	0773	44177	ALUIZIO DA FUNILARIA GUARANI	PRP	5	0,01 %	
139.383 (9,24%)	0774	25190	SARGENTO ROGERIO	DEM - PSL / DEM	5	0,01 %	
Nulos	0775	19333	EDILSON MARTINS	PTN	5	0,01 %	
114.938 (7,62%)	0776	12193	BOMBEIRINHO	PDT	5	0,01 %	
Pendentes	0777	17333	WALACE LIMA	PSL - PSL / DEM	5	0,01 %	
0 (0,00%)	0778	45133	ALVARO ANTÔNIO	PSDB - PR / PSDB	5	0,01 %	
Votos Válidos	0779	10456	WILLIAM ROSA	PRB	5	0,01 %	
1.254.609 (83,15%)	0780	44384	LUCIA GRASSO	PRP	5	0,01 %	
Nominais	0781	23400	VANINHA FERREIRA	PPS - PPS / PSD	5	0,01 %	
1.118.833 (89,18%)	* Eleito						
de Legenda	O candidato que aparece com zero voto pode não ter tido votação, estar indeferido com recurso ou, após a preparação das urnas, ter sido indeferido, ter renunciado ou falecido.						
135.776 (10,82%)							



# Justiça Eleitoral - Divulgação de Resultado das Eleições 2012

## Eleição Municipal 2012 1º Turno - Votação nominal - Vereador 1.º Turno - Zona TODAS - BELO HORIZONTE / MG

		<b>BELO HORIZONTE / MG - 1.º TURNO</b>				<b>Atualizado em</b>	
		<b>Vereador</b>				<b>07/10/2012</b>	
						<b>20:32:27</b>	
<b>Seções (4.280)</b>	<b>Seq.</b>	<b>Núm.</b>	<b>Candidato</b>	<b>Partido/Coligação</b>	<b>Votação</b>	<b>% Válidos</b>	
Totalizadas	0782	19101	ADELSON DA AUTO ESCOLA	PTN	5	0,01 %	
4.280 (100,00%)	0783	36535	DAILTON RENER	PTC	5	0,01 %	
Não Totalizadas	0784	36363	SANZIO	PTC	5	0,01 %	
0 (0,00%)	0785	45192	FERNANDINHO DO SAMU	PSDB - PR / PSDB	5	0,01 %	
<b>Eleitorado (1.860.172)</b>	0786	44248	ADEILSON QUINTINO	PRP	5	0,01 %	
Não Apurado	0787	17021	LEOZINHO	PSL - PSL / DEM	5	0,01 %	
0 (0,00%)	0788	28000	GILBERTO GOMES	PRTB	5	0,01 %	
Apurado	0789	15111	BRUNO BORGES	PMDB - PT / PMDB	5	0,01 %	
1.860.172 (100,00%)	0790	45245	DARIO TAVARES	PSDB - PR / PSDB	5	0,01 %	
Abstenção	0791	40162	NALDIM	PSB	5	0,01 %	
351.242 (18,88%)	0792	44014	PASTOR ELY RODRIGUES	PRP	5	0,01 %	
Comparecimento	0793	14300	VAGNER ALBICEM	PTB - PTB / PSC	5	0,01 %	
1.508.930 (81,12%)	0794	50444	ELLEN	PSOL - PSOL / PCB	5	0,01 %	
<b>Votos (1.508.930)</b>	0795	50100	ANDRÉ FERRAZ	PSOL - PSOL / PCB	5	0,01 %	
em Branco	0796	40112	LUCAS DE ARRUDA	PSB	5	0,01 %	
139.383 (9,24%)	0797	45623	GRAÇA	PSDB - PR / PSDB	5	0,01 %	
Nulos	0798	65655	VALDETE SOUZA	PC do B	5	0,01 %	
114.938 (7,62%)	0799	14194	CIDA EULALIO	PTB - PTB / PSC	5	0,01 %	
Pendentes	0800	23556	RONALDÃO	PPS - PPS / PSD	5	0,01 %	
0 (0,00%)	0801	17723	POIÔ	PSL - PSL / DEM	5	0,01 %	
Votos Válidos	0802	27134	LUIZ ESPINOSA	PSDC	5	0,01 %	
1.254.609 (83,15%)	0803	45345	ADÃO REIS	PSDB - PR / PSDB	5	0,01 %	
Nominais	0804	20002	CAPELÃO BICALHO	PSC - PTB / PSC	4	0,01 %	
1.118.833 (89,18%)	* Eleito						
de Legenda	O candidato que aparece com zero voto pode não ter tido votação, estar indeferido com recurso ou, após a preparação das urnas, ter sido indeferido, ter renunciado ou falecido.						
135.776 (10,82%)							



# Justiça Eleitoral - Divulgação de Resultado das Eleições 2012

## Eleição Municipal 2012 1º Turno - Votação nominal - Vereador 1.º Turno - Zona TODAS - BELO HORIZONTE / MG

### BELO HORIZONTE / MG - 1.º TURNO

Atualizado em  
07/10/2012  
20:32:27

### Vereador

Seções (4.280)	Seq.	Núm.	Candidato	Partido/Coligação	Votação	% Válidos
Totalizadas	0805	65100	MARÉ BIGODE	PC do B	4	0,01 %
4.280 (100,00%)	0806	27606	JOCA SALES BARBOSA	PSDC	4	0,01 %
Não Totalizadas	0807	23005	PASTORA MARIA	PPS - PPS / PSD	4	0,01 %
0 (0,00%)	0808	12122	PANTERA	PDT	4	0,01 %
<b>Eleitorado (1.860.172)</b>	0809	28200	PEDRO FRANCO	PRTB	4	0,01 %
Não Apurado	0810	27909	LUCIA SAÚDE	PSDC	4	0,01 %
0 (0,00%)	0811	13007	JUSSARA NORONHA	PT - PT / PMDB	4	0,01 %
Apurado	0812	14140	CARLOS ALBERTO	PTB - PTB / PSC	4	0,01 %
1.860.172 (100,00%)	0813	14145	XAROPINHO	PTB - PTB / PSC	4	0,01 %
Abstenção	0814	10234	MURILO BARROSO MOTORISTA	PRB	4	0,01 %
351.242 (18,88%)	0815	20020	MICA	PSC - PTB / PSC	4	0,01 %
Comparecimento	0816	40015	ELZI BARBOSA	PSB	4	0,01 %
1.508.930 (81,12%)	0817	70300	LULUCA DA CRECHE	PT do B - PP / PT do B	4	0,01 %
<b>Votos (1.508.930)</b>	0818	12900	ILÍDIO FERRARINHA	PDT	4	0,01 %
em Branco	0819	25025	JADER SANTA CASA	DEM - PSL / DEM	4	0,01 %
139.383 (9,24%)	0820	36158	RONALDO LAÇADOR	PTC	4	0,01 %
Nulos	0821	44050	CARLOS BARBOSA	PRP	4	0,01 %
114.938 (7,62%)	0822	12564	ROGÊ DO PDT	PDT	4	0,01 %
Pendentes	0823	10013	JOÃO BATISTA	PRB	4	0,01 %
0 (0,00%)	0824	36360	SILVANA PASSOS	PTC	4	0,01 %
Votos Válidos	0825	20012	JOAOZINHO DO BELMONTE	PSC - PTB / PSC	4	0,01 %
1.254.609 (83,15%)	0826	54543	MARIA DO CARMO (CARMINHA)	PPL	4	0,01 %
Nominais	0827	43031	HERBERT ALVES	PV	4	0,01 %
1.118.833 (89,18%)	* Eleito					
de Legenda	O candidato que aparece com zero voto pode não ter tido votação, estar indeferido com recurso ou, após a preparação das urnas, ter sido indeferido, ter renunciado ou falecido.					
135.776 (10,82%)						



# Justiça Eleitoral - Divulgação de Resultado das Eleições 2012

## Eleição Municipal 2012 1º Turno - Votação nominal - Vereador 1.º Turno - Zona TODAS - BELO HORIZONTE / MG

		<b>BELO HORIZONTE / MG - 1.º TURNO</b>				<b>Atualizado em</b>	
		<b>Vereador</b>				<b>07/10/2012</b>	
						<b>20:32:27</b>	
<b>Seções (4.280)</b>	<b>Seq.</b>	<b>Núm.</b>	<b>Candidato</b>	<b>Partido/Coligação</b>	<b>Votação</b>	<b>% Válidos</b>	
Totalizadas	0828	65665	MARCOS MEDEIROS	PC do B	4	0,01 %	
4.280 (100,00%)	0829	45918	CLÁUDIA CARDINALE	PSDB - PR / PSDB	4	0,01 %	
Não Totalizadas	0830	22107	CACAU	PR - PR / PSDB	4	0,01 %	
0 (0,00%)	0831	36126	CARLOS ROBERTO	PTC	4	0,01 %	
<b>Eleitorado (1.860.172)</b>	0832	10102	ÂNGELA ARAÚJO	PRB	4	0,01 %	
Não Apurado	0833	70451	SIMAR DA PANELA	PT do B - PP / PT do B	4	0,01 %	
0 (0,00%)	0834	11222	RONALDO É SÓ SAÚDE	PP - PP / PT do B	4	0,01 %	
Apurado	0835	28308	BELEU	PRTB	4	0,01 %	
1.860.172 (100,00%)	0836	65836	ANDREA OLIVEIRA	PC do B	4	0,01 %	
Abstenção	0837	28999	CRISTIANO VIANA	PRTB	4	0,01 %	
351.242 (18,88%)	0838	13100	ERICSSON GONTIJO	PT - PT / PMDB	4	0,01 %	
Comparecimento	0839	10212	ALCY FERREIRA	PRB	4	0,01 %	
1.508.930 (81,12%)	0840	23950	MARCELO SUDAN	PPS - PPS / PSD	4	0,01 %	
<b>Votos (1.508.930)</b>	0841	70447	DAVI COSTA	PT do B - PP / PT do B	4	0,01 %	
em Branco	0842	17027	ZE DA FARMACIA	PSL - PSL / DEM	4	0,01 %	
139.383 (9,24%)	0843	70771	ALAN ALYSON	PT do B - PP / PT do B	4	0,01 %	
Nulos	0844	20017	VITÓRIO TKD	PSC - PTB / PSC	4	0,01 %	
114.938 (7,62%)	0845	22777	IGOR RABELLO	PR - PR / PSDB	4	0,01 %	
Pendentes	0846	45002	BRUNO CHAPECÓ	PSDB - PR / PSDB	4	0,01 %	
0 (0,00%)	0847	65323	ANGÉLICA CAROLINA	PC do B	4	0,01 %	
Votos Válidos	0848	40987	CICA	PSB	4	0,01 %	
1.254.609 (83,15%)	0849	23474	MARIA LUCIA FERNANDES	PPS - PPS / PSD	4	0,01 %	
Nominais	0850	25133	CARLINHOS DA FUNERARIA	DEM - PSL / DEM	4	0,01 %	
1.118.833 (89,18%)	* Eleito						
de Legenda	O candidato que aparece com zero voto pode não ter tido votação, estar indeferido com recurso ou, após a preparação das urnas, ter sido indeferido, ter renunciado ou falecido.						
135.776 (10,82%)							



# Justiça Eleitoral - Divulgação de Resultado das Eleições 2012

## Eleição Municipal 2012 1º Turno - Votação nominal - Vereador 1.º Turno - Zona TODAS - BELO HORIZONTE / MG

	<b>BELO HORIZONTE / MG - 1.º TURNO</b>					Atualizado em <b>07/10/2012</b> <b>20:32:27</b>
	<b>Vereador</b>					

Seções (4.280)	Seq.	Núm.	Candidato	Partido/Coligação	Votação	% Válidos
Totalizadas	0851	10019	DONA ROSA	PRB	4	0,01 %
4.280 (100,00%)	0852	10810	ESTER VAZ	PRB	4	0,01 %
Não Totalizadas	0853	70912	JOSE ROBERTO	PT do B - PP / PT do B	4	0,01 %
0 (0,00%)	0854	23051	ILDÉIA OTTONI	PPS - PPS / PSD	4	0,01 %
<b>Eleitorado (1.860.172)</b>	0855	22401	ROSEMEIRE	PR - PR / PSDB	4	0,01 %
Não Apurado	0856	28300	GILBERTO DA NORTE	PRTB	4	0,01 %
0 (0,00%)	0857	10510	LEDICE STELLA	PRB	4	0,01 %
Apurado	0858	44094	ANDERSON SILVA	PRP	4	0,01 %
1.860.172 (100,00%)	0859	43180	ANTONIO DIAS	PV	3	0,01 %
Abstenção	0860	22000	BRANDÃO DA LIVRARIA	PR - PR / PSDB	3	0,01 %
351.242 (18,88%)	0861	33501	ISAIAS DA LOTERIA	PMN	3	0,01 %
Comparecimento	0862	27234	RUY MARQUES	PSDC	3	0,01 %
1.508.930 (81,12%)	0863	33001	ZEZINHO MARCENEIRO	PMN	3	0,01 %
<b>Votos (1.508.930)</b>	0864	20007	CLAUDIO SCHIMIDT	PSC - PTB / PSC	3	0,01 %
em Branco	0865	10155	MANOEL DA AMBULÂNCIA	PRB	3	0,01 %
139.383 (9,24%)	0866	10134	PROFESSOR JAILTON	PRB	3	0,01 %
Nulos	0867	13015	JOSÉ ELIDIO	PT - PT / PMDB	3	0,01 %
114.938 (7,62%)	0868	20258	GERALDO PIRES	PSC - PTB / PSC	3	0,01 %
Pendentes	0869	54400	CUSTODIO BAHIANO DOS SALGADOS	PPL	3	0,01 %
0 (0,00%)	0870	13888	LUIZ FORTINI	PT - PT / PMDB	3	0,01 %
Votos Válidos	0871	14110	AROLDO	PTB - PTB / PSC	3	0,01 %
1.254.609 (83,15%)	0872	14014	MARQUES MOTORISTA	PTB - PTB / PSC	3	0,01 %
Nominais	0873	12065	NEGO ANJO	PDT	3	0,01 %
1.118.833 (89,18%)	* Eleito					
de Legenda	O candidato que aparece com zero voto pode não ter tido votação, estar indeferido com recurso ou, após a preparação das urnas, ter sido indeferido, ter renunciado ou falecido.					
135.776 (10,82%)						





# Justiça Eleitoral - Divulgação de Resultado das Eleições 2012

## Eleição Municipal 2012 1º Turno - Votação nominal - Vereador 1.º Turno - Zona TODAS - BELO HORIZONTE / MG

### BELO HORIZONTE / MG - 1.º TURNO

Atualizado em  
07/10/2012  
20:32:27

### Vereador

Seções (4.280)	Seq.	Núm.	Candidato	Partido/Coligação	Votação	% Válidos
Totalizadas	0874	23321	HÉLIO VIANA	PPS - PPS / PSD	3	0,01 %
4.280 (100,00%)	0875	19023	LUIZINHO DA PREFEITURA	PTN	3	0,01 %
Não Totalizadas	0876	40887	CRISTINA ARAUJO	PSB	3	0,01 %
0 (0,00%)	0877	27903	ISAURA	PSDC	3	0,01 %
<b>Eleitorado (1.860.172)</b>	0878	10137	LÚCIA CINTA	PRB	3	0,01 %
Não Apurado	0879	12712	NÁ DE MATEUS	PDT	3	0,01 %
0 (0,00%)	0880	17002	DONA LUCINHA	PSL - PSL / DEM	3	0,01 %
Apurado	0881	36131	ISAIAS ZAZA	PTC	3	0,01 %
1.860.172 (100,00%)	0882	27277	BYA DRUMOND	PSDC	3	0,01 %
Abstenção	0883	12400	ADAO MOTORISTA	PDT	3	0,01 %
351.242 (18,88%)	0884	13033	PAULO GEORGE	PT - PT / PMDB	3	0,01 %
Comparecimento	0885	43044	WAGNER DO SALÃO	PV	3	0,01 %
1.508.930 (81,12%)	0886	22555	HELINHO CARTEIRO	PR - PR / PSDB	3	0,01 %
<b>Votos (1.508.930)</b>	0887	27919	CELSINHO	PSDC	3	0,01 %
em Branco	0888	36565	WANTUIR ELOI	PTC	3	0,01 %
139.383 (9,24%)	0889	28100	PROFESSOR SILAS	PRTB	3	0,01 %
Nulos	0890	40134	GANJAO	PSB	3	0,01 %
114.938 (7,62%)	0891	15115	ALEXANDRE PAIVA ROCHA	PMDB - PT / PMDB	3	0,01 %
Pendentes	0892	12084	LINDALVA LEÃO	PDT	3	0,01 %
0 (0,00%)	0893	44004	FATINHA	PRP	3	0,01 %
Votos Válidos	0894	22800	ALAN MELO	PR - PR / PSDB	3	0,01 %
1.254.609 (83,15%)	0895	70212	MEIRE CASSIA	PT do B - PP / PT do B	3	0,01 %
Nominais	0896	70192	REGINALDO ROSSI	PT do B - PP / PT do B	3	0,01 %
1.118.833 (89,18%)	* Eleito					
de Legenda	O candidato que aparece com zero voto pode não ter tido votação, estar indeferido com recurso ou, após a preparação das urnas, ter sido indeferido, ter renunciado ou falecido.					
135.776 (10,82%)						



# Justiça Eleitoral - Divulgação de Resultado das Eleições 2012

## Eleição Municipal 2012 1º Turno - Votação nominal - Vereador 1.º Turno - Zona TODAS - BELO HORIZONTE / MG

Pág. 40 de  
927

### BELO HORIZONTE / MG - 1.º TURNO

Atualizado em  
07/10/2012  
20:32:27

### Vereador

Seções (4.280)	Seq.	Núm.	Candidato	Partido/Coligação	Votação	% Válidos
Totalizadas	0897	12580	ELISANGELA TECA	PDT	3	0,01 %
4.280 (100,00%)	0898	20273	ROSE DINALI	PSC - PTB / PSC	3	0,01 %
Não Totalizadas	0899	17600	GILMAR FERRETTI	PSL - PSL / DEM	3	0,01 %
0 (0,00%)	0900	28190	MARCOS ALVES	PRTB	3	0,01 %
<b>Eleitorado (1.860.172)</b>	0901	23003	RICARDO VIEIRA	PPS - PPS / PSD	3	0,01 %
Não Apurado	0902	54321	WANDERLEY (DELEY DA BICICLETA)	PPL	3	0,01 %
0 (0,00%)	0903	45651	JONAS DO SALÃO	PSDB - PR / PSDB	3	0,01 %
Apurado	0904	43003	MARQUIM DO PAPAGAIO	PV	3	0,01 %
1.860.172 (100,00%)	0905	19003	SOM	PTN	3	0,01 %
Abstenção	0906	43244	VERA	PV	3	0,01 %
351.242 (18,88%)	0907	65051	JANIRSON	PC do B	3	0,01 %
Comparecimento	0908	44125	EDSON BARBOSA	PRP	3	0,01 %
1.508.930 (81,12%)	0909	31776	LELECO DA QUADRILHA	PHS	3	0,01 %
<b>Votos (1.508.930)</b>	0910	20100	FELIPE MEDINA	PSC - PTB / PSC	3	0,01 %
em Branco	0911	44155	FABIANO MENDES	PRP	3	0,01 %
139.383 (9,24%)	0912	13010	TATIANA DE OLIVEIRA	PT - PT / PMDB	3	0,01 %
Nulos	0913	44150	PHILIPPO ASSUNÇÃO	PRP	3	0,01 %
114.938 (7,62%)	0914	12121	BRUNA CARLA	PDT	3	0,01 %
Pendentes	0915	65324	VIVI	PC do B	3	0,01 %
0 (0,00%)	0916	13610	LUCAS MIDIA	PT - PT / PMDB	3	0,01 %
Votos Válidos	0917	20200	RITA CAPISTRANA	PSC - PTB / PSC	3	0,01 %
1.254.609 (83,15%)	0918	25234	BERE	DEM - PSL / DEM	3	0,01 %
Nominais	0919	10026	MOACIR SOL MOÁ	PRB	3	0,01 %
1.118.833 (89,18%)	* Eleito					
de Legenda	O candidato que aparece com zero voto pode não ter tido votação, estar indeferido com recurso ou, após a preparação das urnas, ter sido indeferido, ter renunciado ou falecido.					
135.776 (10,82%)						

ELEIÇÃO MUNICIPAL 2012 1º TURNO - RESULTADO SUJEITO A ALTERAÇÃO



# Justiça Eleitoral - Divulgação de Resultado das Eleições 2012

## Eleição Municipal 2012 1º Turno - Votação nominal - Vereador 1.º Turno - Zona TODAS - BELO HORIZONTE / MG

		<b>BELO HORIZONTE / MG - 1.º TURNO</b>				<b>Atualizado em</b> <b>07/10/2012</b> <b>20:32:27</b>	
		<b>Vereador</b>					
<b>Seções (4.280)</b>	<b>Seq.</b>	<b>Núm.</b>	<b>Candidato</b>	<b>Partido/Coligação</b>	<b>Votação</b>	<b>% Válidos</b>	
Totalizadas	0920	45222	MARIA LÚCIA LIA	PSDB - PR / PSDB	3	0,01 %	
4.280 (100,00%)	0921	27950	ROGÉRIO DA PUC	PSDC	3	0,01 %	
Não Totalizadas	0922	40031	CARMINHA	PSB	3	0,01 %	
0 (0,00%)	0923	33000	RENATO JOSE	PMN	3	0,01 %	
<b>Eleitorado (1.860.172)</b>	0924	13020	MARIA IMACULADA	PT - PT / PMDB	3	0,01 %	
Não Apurado	0925	22014	NAYARA ASSIS	PR - PR / PSDB	3	0,01 %	
0 (0,00%)	0926	65654	GLORINHA	PC do B	2	0,01 %	
Apurado	0927	20600	JOANA DA PREFEITURA	PSC - PTB / PSC	2	0,01 %	
1.860.172 (100,00%)	0928	13685	GRAÇA A GUERREIRA	PT - PT / PMDB	2	0,01 %	
Abstenção	0929	44889	JONAS	PRP	2	0,01 %	
351.242 (18,88%)	0930	20999	SILVIO GAÚCHO	PSC - PTB / PSC	2	0,01 %	
Comparecimento	0931	70237	LIA BORGES	PT do B - PP / PT do B	2	0,01 %	
1.508.930 (81,12%)	0932	31133	ZEZE PALITO	PHS	2	0,01 %	
<b>Votos (1.508.930)</b>	0933	13447	ZÉ BONOMO	PT - PT / PMDB	2	0,01 %	
em Branco	0934	36456	RELINA	PTC	2	0,01 %	
139.383 (9,24%)	0935	45025	JB DA PAZ	PSDB - PR / PSDB	2	0,01 %	
Nulos	0936	23999	CIDA CARVALHO	PPS - PPS / PSD	2	0,01 %	
114.938 (7,62%)	0937	23123	GLÁUCIA GAMA	PPS - PPS / PSD	2	0,01 %	
Pendentes	0938	10001	MARCILIO GLATZ	PRB	2	0,01 %	
0 (0,00%)	0939	33055	URBANO DE SOUZA	PMN	2	0,01 %	
Votos Válidos	0940	44010	FERNANDO DA MERCEARIA	PRP	2	0,01 %	
1.254.609 (83,15%)	0941	17022	TONHA	PSL - PSL / DEM	2	0,01 %	
Nominais	0942	65262	NONATO O PINGUIN	PC do B	2	0,01 %	
1.118.833 (89,18%)	* Eleito						
de Legenda	O candidato que aparece com zero voto pode não ter tido votação, estar indeferido com recurso ou, após a preparação das urnas, ter sido indeferido, ter renunciado ou falecido.						
135.776 (10,82%)							



# Justiça Eleitoral - Divulgação de Resultado das Eleições 2012

## Eleição Municipal 2012 1º Turno - Votação nominal - Vereador 1.º Turno - Zona TODAS - BELO HORIZONTE / MG

Pág. 42 de  
927

		<b>BELO HORIZONTE / MG - 1.º TURNO</b>				<b>Atualizado em</b>	
		<b>Vereador</b>				<b>07/10/2012</b>	
						<b>20:32:27</b>	
<b>Seções (4.280)</b>	<b>Seq.</b>	<b>Núm.</b>	<b>Candidato</b>	<b>Partido/Coligação</b>	<b>Votação</b>	<b>% Válidos</b>	
Totalizadas	0943	28650	RALADO	PRTB	2	0,01 %	
4.280 (100,00%)	0944	43033	JOSÉ MARCIO ROSA	PV	2	0,01 %	
Não Totalizadas	0945	10340	BOI	PRB	2	0,01 %	
0 (0,00%)	0946	13445	SEBASTIÃO PRIMO	PT - PT / PMDB	2	0,01 %	
<b>Eleitorado (1.860.172)</b>	0947	27017	CLAUDINHO DO ARRAIAL SEM NOME	PSDC	2	0,01 %	
Não Apurado	0948	14122	PEDRÃO	PTB - PTB / PSC	2	0,01 %	
0 (0,00%)	0949	36777	VALTEIR GABRIEL	PTC	2	0,01 %	
Apurado	0950	36336	IRINEU SILVEIRA	PTC	2	0,01 %	
1.860.172 (100,00%)	0951	28013	ELZITO BAIANO	PRTB	2	0,01 %	
Abstenção	0952	36050	RODRIGO USCARA	PTC	2	0,01 %	
351.242 (18,88%)	0953	45175	MAMÃO	PSDB - PR / PSDB	2	0,01 %	
Comparecimento	0954	70712	FLAVIA LIMA	PT do B - PP / PT do B	2	0,01 %	
1.508.930 (81,12%)	0955	15999	RICARDO DIAS	PMDB - PT / PMDB	2	0,01 %	
<b>Votos (1.508.930)</b>	0956	31001	DIENE FERRAZ	PHS	2	0,01 %	
em Branco	0957	40013	CARLA PALHARES	PSB	2	0,01 %	
139.383 (9,24%)	0958	45999	PASTOR REINALDO BALBINO	PSDB - PR / PSDB	2	0,01 %	
Nulos	0959	31035	VANDEILSON REIS	PHS	2	0,01 %	
114.938 (7,62%)	0960	36100	MARCUS FROIS	PTC	2	0,01 %	
Pendentes	0961	13031	CLEBERSON MATOS	PT - PT / PMDB	2	0,01 %	
0 (0,00%)	0962	50001	REGILAINE MORAIS	PSOL - PSOL / PCB	2	0,01 %	
Votos Válidos	0963	65657	ADRIANE MOURA	PC do B	2	0,01 %	
1.254.609 (83,15%)	0964	20134	RAFAEL DO GÁS	PSC - PTB / PSC	2	0,01 %	
Nominais	0965	45600	MILI	PSDB - PR / PSDB	2	0,01 %	
1.118.833 (89,18%)	* Eleito						
de Legenda	O candidato que aparece com zero voto pode não ter tido votação, estar indeferido com recurso ou, após a preparação das urnas, ter sido indeferido, ter renunciado ou falecido.						
135.776 (10,82%)							

**ELEIÇÃO MUNICIPAL 2012 1º TURNO - RESULTADO SUJEITO A ALTERAÇÃO**



# Justiça Eleitoral - Divulgação de Resultado das Eleições 2012

## Eleição Municipal 2012 1º Turno - Votação nominal - Vereador 1.º Turno - Zona TODAS - BELO HORIZONTE / MG

BELO HORIZONTE / MG - 1.º TURNO					Atualizado em 07/10/2012 20:32:27	
Vereador						
Seções (4.280)	Seq.	Núm.	Candidato	Partido/Coligação	Votação	% Válidos
Totalizadas	0966	65700	GABRIEL DAMASO	PC do B	2	0,01 %
4.280 (100,00%)	0967	44000	VICTOR LUCAS	PRP	2	0,01 %
Não Totalizadas	0968	45550	ELIDIANY " A INDIA"	PSDB - PR / PSDB	2	0,01 %
0 (0,00%)	0969	54123	GRAÇA DO LINDÉIA	PPL	2	0,01 %
<b>Eleitorado (1.860.172)</b>	0970	36789	RAIMUNDO NONATO	PTC	2	0,01 %
Não Apurado	0971	19009	EDNA	PTN	2	0,01 %
0 (0,00%)	0972	17558	RENATA SIDONIO	PSL - PSL / DEM	2	0,01 %
Apurado	0973	25007	SYLLAS VALADAO	DEM - PSL / DEM	2	0,01 %
1.860.172 (100,00%)	0974	17114	NATO MATRIX	PSL - PSL / DEM	2	0,01 %
Abstenção	0975	40252	ARTHUNICE	PSB	1	0,01 %
351.242 (18,88%)	0976	12912	DAUTH CORREA	PDT	1	0,01 %
Comparecimento	0977	21555	MARIA DO ROZARIO	PCB - PSOL / PCB	1	0,01 %
1.508.930 (81,12%)	0978	45145	DINAERTI CARVALHO	PSDB - PR / PSDB	1	0,01 %
<b>Votos (1.508.930)</b>	0979	25121	ARGEMIRO GONÇALVES	DEM - PSL / DEM	1	0,01 %
em Branco	0980	23013	ORLANDO CAMPOS	PPS - PPS / PSD	1	0,01 %
139.383 (9,24%)	0981	23333	DIVINO CAMPOS	PPS - PPS / PSD	1	0,01 %
Nulos	0982	10650	SEBASTIÃO PRUDENTE	PRB	1	0,01 %
114.938 (7,62%)	0983	36650	BAIANA	PTC	1	0,01 %
Pendentes	0984	28003	CLEUSA RIBEIRO	PRTB	1	0,01 %
0 (0,00%)	0985	33900	ROBERTO BETÃO	PMN	1	0,01 %
Votos Válidos	0986	25332	ELIETE DIAS	DEM - PSL / DEM	1	0,01 %
1.254.609 (83,15%)	0987	36111	PAULO LACERDA	PTC	1	0,01 %
Nominais	0988	65007	BERNADETE PRADO	PC do B	1	0,01 %
1.118.833 (89,18%)	* Eleito					
de Legenda	O candidato que aparece com zero voto pode não ter tido votação, estar indeferido com recurso ou, após a preparação das urnas, ter sido indeferido, ter renunciado ou falecido.					
135.776 (10,82%)						



# Justiça Eleitoral - Divulgação de Resultado das Eleições 2012

## Eleição Municipal 2012 1º Turno - Votação nominal - Vereador 1.º Turno - Zona TODAS - BELO HORIZONTE / MG

### BELO HORIZONTE / MG - 1.º TURNO

Atualizado em  
07/10/2012  
20:32:27

### Vereador

Seções (4.280)	Seq.	Núm.	Candidato	Partido/Coligação	Votação	% Válidos
Totalizadas	0989	20320	FERREIRA DA LIVRARIA	PSC - PTB / PSC	1	0,01 %
4.280 (100,00%)	0990	12007	SUELY GOMES	PDT	1	0,01 %
Não Totalizadas	0991	12366	NEMES LUIZ	PDT	1	0,01 %
0 (0,00%)	0992	10680	CHICO DA TOCA	PRB	1	0,01 %
<b>Eleitorado (1.860.172)</b>	0993	17889	JOAO CESAR DA ESCOLA	PSL - PSL / DEM	1	0,01 %
Não Apurado	0994	27031	MARLENE LANA	PSDC	1	0,01 %
0 (0,00%)	0995	19006	TIA DALVA	PTN	1	0,01 %
Apurado	0996	40130	TOTINHA	PSB	1	0,01 %
1.860.172 (100,00%)	0997	36121	MESTRE SAMUEL	PTC	1	0,01 %
Abstenção	0998	23107	MAURO LÚCIO	PPS - PPS / PSD	1	0,01 %
351.242 (18,88%)	0999	65559	LUIZ CARLOS	PC do B	1	0,01 %
Comparecimento	1000	13075	ALFREDO ANANIAS	PT - PT / PMDB	1	0,01 %
1.508.930 (81,12%)	1001	27554	CELIO DO SALÃO	PSDC	1	0,01 %
<b>Votos (1.508.930)</b>	1002	31384	EUSTAQUIO MOURA QUITO	PHS	1	0,01 %
em Branco	1003	65444	GILDA	PC do B	1	0,01 %
139.383 (9,24%)	1004	19065	SUZY LOPES SUPLEMENTAR	PTN	1	0,01 %
Nulos	1005	28160	O HOMEM DO PRATO	PRTB	1	0,01 %
114.938 (7,62%)	1006	45441	KALIOPI SOFIA	PSDB - PR / PSDB	1	0,01 %
Pendentes	1007	23888	ROBERTO ARRUDA	PPS - PPS / PSD	1	0,01 %
0 (0,00%)	1008	23464	GERALDA MOREIRA	PPS - PPS / PSD	1	0,01 %
Votos Válidos	1009	27917	TÂNIA SOCIAL	PSDC	1	0,01 %
1.254.609 (83,15%)	1010	28001	HELIO PEDRO	PRTB	1	0,01 %
Nominais	1011	28333	WILSON DICO	PRTB	1	0,01 %
1.118.833 (89,18%)	* Eleito					
de Legenda	O candidato que aparece com zero voto pode não ter tido votação, estar indeferido com recurso ou, após a preparação das urnas, ter sido indeferido, ter renunciado ou falecido.					
135.776 (10,82%)						





# Justiça Eleitoral - Divulgação de Resultado das Eleições 2012

## Eleição Municipal 2012 1º Turno - Votação nominal - Vereador 1.º Turno - Zona TODAS - BELO HORIZONTE / MG

### BELO HORIZONTE / MG - 1.º TURNO

Atualizado em  
07/10/2012  
20:32:27

### Vereador

Seções (4.280)	Seq.	Núm.	Candidato	Partido/Coligação	Votação	% Válidos
Totalizadas	1012	70421	BAIANA DO LUIS AMERICANO	PT do B - PP / PT do B	1	0,01 %
4.280 (100,00%)	1013	10710	RAÇA CABELEIREIRO	PRB	1	0,01 %
Não Totalizadas	1014	33666	JUSSARA PRETA	PMN	1	0,01 %
0 (0,00%)	1015	27037	JAIR DE JESUS	PSDC	1	0,01 %
<b>Eleitorado (1.860.172)</b>	1016	65496	DRIKA	PC do B	1	0,01 %
Não Apurado	1017	19800	TONINHO DO GÁS	PTN	1	0,01 %
0 (0,00%)	1018	36125	NIRCE MARTINS	PTC	1	0,01 %
Apurado	1019	36351	DECINHO BARBEIRO	PTC	1	0,01 %
1.860.172 (100,00%)	1020	19002	CÉLIO FRANCISCO	PTN	1	0,01 %
Abstenção	1021	36012	ODETE DA PADARIA	PTC	1	0,01 %
351.242 (18,88%)	1022	20199	GERALDO CHACRINHA	PSC - PTB / PSC	1	0,01 %
Comparecimento	1023	13110	CRISTINA DO CALIFORNIA	PT - PT / PMDB	1	0,01 %
1.508.930 (81,12%)	1024	25800	JOSE AZEVEDO	DEM - PSL / DEM	1	0,01 %
<b>Votos (1.508.930)</b>	1025	15444	DOUTOR FERNANDO SANTANA	PMDB - PT / PMDB	1	0,01 %
em Branco	1026	70011	EDILENE DA PADARIA	PT do B - PP / PT do B	1	0,01 %
139.383 (9,24%)	1027	31317	DOUTOR GUMA	PHS	1	0,01 %
Nulos	1028	23172	JOAQUIM DA VIDRAÇARIA	PPS - PPS / PSD	1	0,01 %
114.938 (7,62%)	1029	19012	HILDA ROSA	PTN	1	0,01 %
Pendentes	1030	36633	ADILA NEVES	PTC	1	0,01 %
0 (0,00%)	1031	12111	CACÁ BACELAR	PDT	1	0,01 %
Votos Válidos	1032	65777	ELMO MARTINS	PC do B	1	0,01 %
1.254.609 (83,15%)	1033	14455	ALEMÃO	PTB - PTB / PSC	1	0,01 %
Nominais	1034	10258	APARECIDO	PRB	1	0,01 %
1.118.833 (89,18%)	* Eleito					
de Legenda	O candidato que aparece com zero voto pode não ter tido votação, estar indeferido com recurso ou, após a preparação das urnas, ter sido indeferido, ter renunciado ou falecido.					
135.776 (10,82%)						



# Justiça Eleitoral - Divulgação de Resultado das Eleições 2012

## Eleição Municipal 2012 1º Turno - Votação nominal - Vereador 1.º Turno - Zona TODAS - BELO HORIZONTE / MG

### BELO HORIZONTE / MG - 1.º TURNO

Atualizado em  
07/10/2012  
20:32:27

### Vereador

Seções (4.280)	Seq.	Núm.	Candidato	Partido/Coligação	Votação	% Válidos
Totalizadas	1035	43430	PAPAI DO AGLOMERADO DA SERRA	PV	1	0,01 %
4.280 (100,00%)	1036	14555	EDNÉIA LIMA	PTB - PTB / PSC	1	0,01 %
Não Totalizadas	1037	12113	JORGE COSTA	PDT	1	0,01 %
0 (0,00%)	1038	70017	RENATA LOPES	PT do B - PP / PT do B	1	0,01 %
<b>Eleitorado (1.860.172)</b>	1039	14500	PETRONIO MIRANDA	PTB - PTB / PSC	1	0,01 %
Não Apurado	1040	65659	MIGUEL EVENTOS	PC do B	1	0,01 %
0 (0,00%)	1041	10115	RENATA DA HABITAÇÃO	PRB	1	0,01 %
Apurado	1042	33223	GLEISINHO	PMN	1	0,01 %
1.860.172 (100,00%)	1043	33377	ITALO BORTOLINI	PMN	1	0,01 %
Abstenção	1044	31987	CABO MATEUS	PHS	1	0,01 %
351.242 (18,88%)	1045	14021	TECA NICOLINI	PTB - PTB / PSC	1	0,01 %
Comparecimento	1046	10300	PROFESSORA ELINE	PRB	1	0,01 %
1.508.930 (81,12%)	1047	12721	HARLLEY	PDT	1	0,01 %
<b>Votos (1.508.930)</b>	1048	13070	DRIELE RODRIGUES	PT - PT / PMDB	1	0,01 %
em Branco	1049	14680	ZEZINHO DO TAXI	PTB - PTB / PSC	1	0,01 %
139.383 (9,24%)	1050	13177	BERENICE SOUZA	PT - PT / PMDB	1	0,01 %
Nulos	1051	10333	ROSÁLIA FERNANDES	PRB	1	0,01 %
114.938 (7,62%)	1052	25321	CHIODI	DEM - PSL / DEM	1	0,01 %
Pendentes	1053	36030	RAQUEL SENEIAS	PTC	1	0,01 %
0 (0,00%)	1054	33033	SOLANGE VIGILANTE	PMN	1	0,01 %
Votos Válidos	1055	10550	SANDRA LAS CASAS	PRB	1	0,01 %
1.254.609 (83,15%)	1056	33006	FABIANA MOREIRA	PMN	1	0,01 %
Nominais	1057	70088	WALDIR O JOVEM	PT do B - PP / PT do B	0	0,00 %
1.118.833 (89,18%)	* Eleito					
de Legenda	O candidato que aparece com zero voto pode não ter tido votação, estar indeferido com recurso ou, após a preparação das urnas, ter sido indeferido, ter renunciado ou falecido.					
135.776 (10,82%)						



# Justiça Eleitoral - Divulgação de Resultado das Eleições 2012

## Eleição Municipal 2012 1º Turno - Votação nominal - Vereador 1.º Turno - Zona TODAS - BELO HORIZONTE / MG

### BELO HORIZONTE / MG - 1.º TURNO

Atualizado em  
07/10/2012  
20:32:27

### Vereador

Seções (4.280)	Seq.	Núm.	Candidato	Partido/Coligação	Votação	% Válidos
Totalizadas	1058	12335	ZÉ PRETINHO	PDT	0	0,00 %
4.280 (100,00%)	1059	44900	ZOLMA	PRP	0	0,00 %
Não Totalizadas	1060	19005	LUZIA ANTONIA	PTN	0	0,00 %
0 (0,00%)	1061	15073	ELIZABETH	PMDB - PT / PMDB	0	0,00 %
<b>Eleitorado (1.860.172)</b>	1062	13144	XISTO GUIGA	PT - PT / PMDB	0	0,00 %
Não Apurado	1063	12210	WILSON CALIXTO	PDT	0	0,00 %
0 (0,00%)	1064	20240	RUTINHA	PSC - PTB / PSC	0	0,00 %
Apurado	1065	27043	SÔNIA MARIA	PSDC	0	0,00 %
1.860.172 (100,00%)	1066	31040	ALEGRIA	PHS	0	0,00 %
Abstenção	1067	17028	ESPINGARDA	PSL - PSL / DEM	0	0,00 %
351.242 (18,88%)	1068	31880	LURDINHA	PHS	0	0,00 %
Comparecimento	1069	31765	DR LUIZ ARAUJO	PHS	0	0,00 %
1.508.930 (81,12%)	1070	65234	OLIVIA CAMPOS	PC do B	0	0,00 %
<b>Votos (1.508.930)</b>	1071	14126	PAULO JOSÉ HENRIQUE	PTB - PTB / PSC	0	0,00 %
em Branco	1072	31250	ELDICE JAPÃO	PHS	0	0,00 %
139.383 (9,24%)	1073	33131	JORNALISTA FATIMA SOARES	PMN	0	0,00 %
Nulos	1074	10900	TIO ZÉ	PRB	0	0,00 %
114.938 (7,62%)	1075	19222	MARTINHA DO FORRÓ	PTN	0	0,00 %
Pendentes	1076	12054	SONIA DIAS	PDT	0	0,00 %
0 (0,00%)	1077	19225	MARILENE ABREU	PTN	0	0,00 %
Votos Válidos	1078	27111	DIMAS DA AMBULÂNCIA	PSDC	0	0,00 %
1.254.609 (83,15%)	1079	36135	ANA MACEDO	PTC	0	0,00 %
Nominais	1080	28185	DERCY	PRTB	0	0,00 %
1.118.833 (89,18%)	* Eleito					
de Legenda	O candidato que aparece com zero voto pode não ter tido votação, estar indeferido com recurso ou, após a preparação das urnas, ter sido indeferido, ter renunciado ou falecido.					
135.776 (10,82%)						



# Justiça Eleitoral - Divulgação de Resultado das Eleições 2012

## Eleição Municipal 2012 1º Turno - Votação nominal - Vereador 1.º Turno - Zona TODAS - BELO HORIZONTE / MG

	<b>BELO HORIZONTE / MG - 1.º TURNO</b>					Atualizado em <b>07/10/2012</b> <b>20:32:27</b>
	<b>Vereador</b>					

Seções (4.280)	Seq.	Núm.	Candidato	Partido/Coligação	Votação	% Válidos
Totalizadas	1081	15615	MARIINHA LOPES	PMDB - PT / PMDB	0	0,00 %
4.280 (100,00%)	1082	45056	REINALDO NUNES	PSDB - PR / PSDB	0	0,00 %
Não Totalizadas	1083	12957	FÁTIMA DO CDA	PDT	0	0,00 %
0 (0,00%)	1084	45743	CLAUDIO RAULSEIXISTA	PSDB - PR / PSDB	0	0,00 %
<b>Eleitorado (1.860.172)</b>	1085	17355	PEDRO DA FARMACIA	PSL - PSL / DEM	0	0,00 %
Não Apurado	1086	19997	EUNICE	PTN	0	0,00 %
0 (0,00%)	1087	65232	TÂNIA RODRIGUES	PC do B	0	0,00 %
Apurado	1088	33212	GUILHERME SAF	PMN	0	0,00 %
1.860.172 (100,00%)	1089	31020	MARIA DE FATIMA CASTRO	PHS	0	0,00 %
Abstenção	1090	36328	MILZA CAMPOS	PTC	0	0,00 %
351.242 (18,88%)	1091	70737	REJANE GUERRA	PT do B - PP / PT do B	0	0,00 %
Comparecimento	1092	44013	RODOLFO OLIVEIRA	PRP	0	0,00 %
1.508.930 (81,12%)	1093	28114	WILMA NERY	PRTB	0	0,00 %
<b>Votos (1.508.930)</b>	1094	14131	MARILENE FABBRI	PTB - PTB / PSC	0	0,00 %
em Branco	1095	45421	ELIANA RIBEIRO	PSDB - PR / PSDB	0	0,00 %
139.383 (9,24%)	1096	25650	PAULO EMPREITEIRO	DEM - PSL / DEM	0	0,00 %
Nulos	1097	13959	AMADEU DOS SEM CASA	PT - PT / PMDB	0	0,00 %
114.938 (7,62%)	1098	22122	SONIA PACHECO	PR - PR / PSDB	0	0,00 %
Pendentes	1099	28212	JUSCELINO-JK	PRTB	0	0,00 %
0 (0,00%)	1100	44045	BALBINO DA AMBULANCIA	PRP	0	0,00 %
Votos Válidos	1101	31258	TANIA SORRENTINO	PHS	0	0,00 %
1.254.609 (83,15%)	1102	27902	MARIA GERALDA DOMINGUES	PSDC	0	0,00 %
Nominais	1103	40080	GABRIEL DO VALLE	PSB	0	0,00 %
1.118.833 (89,18%)	* Eleito					
de Legenda	O candidato que aparece com zero voto pode não ter tido votação, estar indeferido com recurso ou, após a preparação das urnas, ter sido indeferido, ter renunciado ou falecido.					
135.776 (10,82%)						



# Justiça Eleitoral - Divulgação de Resultado das Eleições 2012

## Eleição Municipal 2012 1º Turno - Votação nominal - Vereador 1.º Turno - Zona TODAS - BELO HORIZONTE / MG

Pág. 49 de  
927

### BELO HORIZONTE / MG - 1.º TURNO

Atualizado em  
07/10/2012  
20:32:27

### Vereador

Seções (4.280)	Seq.	Núm.	Candidato	Partido/Coligação	Votação	% Válidos
Totalizadas	1104	25979	MARIA JOSE. A FESSORA	DEM - PSL / DEM	0	0,00 %
4.280 (100,00%)	1105	17030	ADAIR LOPES	PSL - PSL / DEM	0	0,00 %
Não Totalizadas	1106	65300	JOSÉ MARIA DO BAHIA	PC do B	0	0,00 %
0 (0,00%)	1107	19004	OLIVIA PEREIRA	PTN	0	0,00 %
<b>Eleitorado (1.860.172)</b>	1108	27300	PASTOR WALDENIR	PSDC	0	0,00 %
Não Apurado	1109	27255	DORA	PSDC	0	0,00 %
0 (0,00%)	1110	20337	BARBOSINHA DO POSTO	PSC - PTB / PSC	0	0,00 %
Apurado	1111	31013	CLAUDIA MARCIA	PHS	0	0,00 %
1.860.172 (100,00%)	1112	23475	GRAÇA DO CONFISCO	PPS - PPS / PSD	0	0,00 %
Abstenção	1113	36987	LUCIA SOARES	PTC	0	0,00 %
351.242 (18,88%)	1114	31337	CAROLINE DRUMMOND	PHS	0	0,00 %
Comparecimento	1115	44369	MAGALY LEITE	PRP	0	0,00 %
1.508.930 (81,12%)	1116	19010	RAIMUNDA CEU AZUL	PTN	0	0,00 %
<b>Votos (1.508.930)</b>	1117	25030	VERA DO ELOI	DEM - PSL / DEM	0	0,00 %
em Branco	1118	28666	JOSE MARIA	PRTB	0	0,00 %
139.383 (9,24%)	1119	10432	VANDERLEY	PRB	0	0,00 %
Nulos	1120	40307	SUELY MARTINS	PSB	0	0,00 %
114.938 (7,62%)	1121	10375	WANDER DA MERCEARIA	PRB	0	0,00 %
Pendentes	1122	13005	WANDER PIT BUL	PT - PT / PMDB	0	0,00 %
0 (0,00%)	1123	44250	GIOVANI PINTO	PRP	0	0,00 %
Votos Válidos	1124	17222	CELINHO	PSL - PSL / DEM	0	0,00 %
1.254.609 (83,15%)	1125	22001	ENIR PEREIRA	PR - PR / PSDB	0	0,00 %
Nominais	1126	12344	CARLA DE MELO	PDT	0	0,00 %
1.118.833 (89,18%)	* Eleito					
de Legenda	O candidato que aparece com zero voto pode não ter tido votação, estar indeferido com recurso ou, após a preparação das urnas, ter sido indeferido, ter renunciado ou falecido.					
135.776 (10,82%)						

ELEIÇÃO MUNICIPAL 2012 1º TURNO - RESULTADO SUJEITO A ALTERAÇÃO



# Justiça Eleitoral - Divulgação de Resultado das Eleições 2012

## Eleição Municipal 2012 1º Turno - Votação nominal - Vereador 1.º Turno - Zona TODAS - BELO HORIZONTE / MG

	<b>BELO HORIZONTE / MG - 1.º TURNO</b>					<b>Atualizado em</b> <b>07/10/2012</b> <b>20:32:27</b>
	<b>Vereador</b>					

Seções (4.280)	Seq.	Núm.	Candidato	Partido/Coligação	Votação	% Válidos
Totalizadas	1127	33128	MEIRE BORGES	PMN	0	0,00 %
4.280 (100,00%)	1128	17231	PAULO DA MOTO ESCOLA	PSL - PSL / DEM	0	0,00 %
Não Totalizadas	1129	43007	JORVAN CARDEAL	PV	0	0,00 %
0 (0,00%)	1130	44124	ISLANDIO VENANCIO	PRP	0	0,00 %
<b>Eleitorado (1.860.172)</b>	1131	70009	ALESSANDRA MORANDI	PT do B - PP / PT do B	0	0,00 %
Não Apurado	1132	36900	PROF.BRENO	PTC	0	0,00 %
0 (0,00%)	1133	36555	RUBINHO DO SACOLÃO	PTC	0	0,00 %
Apurado	1134	14333	MARLENE SOUZA	PTB - PTB / PSC	0	0,00 %
1.860.172 (100,00%)	1135	40127	MARILDA DA SILVA	PSB	0	0,00 %
Abstenção	1136	10600	MARCINHA BH	PRB	0	0,00 %
351.242 (18,88%)	1137	15091	ILANA ARAUJO	PMDB - PT / PMDB	0	0,00 %
Comparecimento	1138	23022	EDIVALDO GRANDE	PPS - PPS / PSD	0	0,00 %
1.508.930 (81,12%)	1139	20230	CLÁUDIA	PSC - PTB / PSC	0	0,00 %
<b>Votos (1.508.930)</b>	1140	29029	CLEIDE	PCO	0	0,00 %
em Branco	1141	12315	ROSILENE	PDT	0	0,00 %
139.383 (9,24%)	1142	33127	ADRIANA RIBEIRO	PMN	0	0,00 %
Nulos	1143	19133	JOSIMAR REIS	PTN	0	0,00 %
114.938 (7,62%)	1144	20232	GLEICE MARQUES	PSC - PTB / PSC	0	0,00 %
Pendentes	1145	19172	PASTORA LENA	PTN	0	0,00 %
0 (0,00%)	1146	44987	CLAUDIA REGINA	PRP	0	0,00 %
Votos Válidos	1147	23555	ANDREA	PPS - PPS / PSD	0	0,00 %
1.254.609 (83,15%)	1148	13291	WASHINGTON GOULART	PT - PT / PMDB	0	0,00 %
Nominais	1149	70444	DUDU DO SALÃO	PT do B - PP / PT do B	0	0,00 %
1.118.833 (89,18%)	* Eleito					
de Legenda	O candidato que aparece com zero voto pode não ter tido votação, estar indeferido com recurso ou, após a preparação das urnas, ter sido indeferido, ter renunciado ou falecido.					
135.776 (10,82%)						





# Justiça Eleitoral - Divulgação de Resultado das Eleições 2012

## Eleição Municipal 2012 1º Turno - Votação nominal - Vereador 1.º Turno - Zona TODAS - BELO HORIZONTE / MG

		BELO HORIZONTE / MG - 1.º TURNO				Atualizado em 07/10/2012 20:32:27	
		Vereador					
Seções (4.280)	Seq.	Núm.	Candidato	Partido/Coligação	Votação	% Válidos	
Totalizadas	1150	70904	ADRIANA BARROSO	PT do B - PP / PT do B	0	0,00 %	
4.280 (100,00%)	1151	31799	ROSANA	PHS	0	0,00 %	
Não Totalizadas	1152	28901	JANAINA	PRTB	0	0,00 %	
0 (0,00%)	1153	27027	ANDERSON LIMA	PSDC	0	0,00 %	
<b>Eleitorado (1.860.172)</b>	1154	36285	SIMONE MAGALHAES	PTC	0	0,00 %	
Não Apurado	1155	19011	FERNANDA DA PIRATININGA	PTN	0	0,00 %	
0 (0,00%)	1156	22111	VANIR FREITAS	PR - PR / PSDB	0	0,00 %	
Apurado	1157	33229	ALEXANDRA ROSA	PMN	0	0,00 %	
1.860.172 (100,00%)	1158	65002	ELIANA SILVA	PC do B	0	0,00 %	
Abstenção	1159	19008	PATI	PTN	0	0,00 %	
351.242 (18,88%)	1160	45773	TOQUINHO	PSDB - PR / PSDB	0	0,00 %	
Comparecimento	1161	33118	CLEONICE SILVA	PMN	0	0,00 %	
1.508.930 (81,12%)	1162	29229	ROBSON RASTAFARI	PCO	0	0,00 %	
<b>Votos (1.508.930)</b>	1163	40071	MIRIAM CRUZ	PSB	0	0,00 %	
em Branco	1164	28902	CRISTIANE TEIXEIRA	PRTB	0	0,00 %	
139.383 (9,24%)	1165	44321	REGINALDO RODRIGUES	PRP	0	0,00 %	
Nulos	1166	17731	MARCIO AMORIM	PSL - PSL / DEM	0	0,00 %	
114.938 (7,62%)	1167	25675	VILMA	DEM - PSL / DEM	0	0,00 %	
Pendentes	1168	25947	JUNIA	DEM - PSL / DEM	0	0,00 %	
0 (0,00%)	1169	33044	VALDIR LEITE	PMN	0	0,00 %	
Votos Válidos	1170	33661	DANIELA PEREIRA	PMN	0	0,00 %	
1.254.609 (83,15%)	1171	10354	JULIANA NASCIMENTO	PRB	0	0,00 %	
Nominais	1172	25252	DEISI	DEM - PSL / DEM	0	0,00 %	
1.118.833 (89,18%)	* Eleito						
de Legenda	O candidato que aparece com zero voto pode não ter tido votação, estar indeferido com recurso ou, após a preparação das urnas, ter sido indeferido, ter renunciado ou falecido.						
135.776 (10,82%)							



# Justiça Eleitoral - Divulgação de Resultado das Eleições 2012

## Eleição Municipal 2012 1º Turno - Votação nominal - Vereador 1.º Turno - Zona TODAS - BELO HORIZONTE / MG

		BELO HORIZONTE / MG - 1.º TURNO					Atualizado em	
		Vereador					07/10/2012 20:32:27	
Seções (4.280)	Seq.	Núm.	Candidato	Partido/Coligação	Votação	% Válidos		
Totalizadas	1173	25987	MIRIAM	DEM - PSL / DEM	0	0,00 %		
4.280 (100,00%)	1174	28906	ANGELICA	PRTB	0	0,00 %		
Não Totalizadas	1175	28051	ANTONIO CALDEIRA	PRTB	0	0,00 %		
0 (0,00%)	1176	33662	ERLINDA ARAÚJO	PMN	0	0,00 %		
<b>Eleitorado (1.860.172)</b>	1177	28907	CARMELIA	PRTB	0	0,00 %		
Não Apurado	1178	33066	MYRNA	PMN	0	0,00 %		
0 (0,00%)	1179	28177	TELMA DO EMAUS	PRTB	0	0,00 %		
Apurado	1180	28903	VALERIA OLIVEIRA	PRTB	0	0,00 %		
1.860.172 (100,00%)	1181	28912	CONCEICAO	PRTB	0	0,00 %		
Abstenção	1182	28913	ANGELA MARIA	PRTB	0	0,00 %		
351.242 (18,88%)	1183	28910	LUCINEIDE	PRTB	0	0,00 %		
Comparecimento	<b>ZONA 0027</b>							
1.508.930 (81,12%)	0001*	12345	BRUNO MIRANDA	PDT	940	1,51 %		
<b>Votos (1.508.930)</b>	0002*	20107	AUTAIR GOMES	PSC - PTB / PSC	784	1,26 %		
em Branco	0003*	10123	PR. JORGE SANTOS	PRB	712	1,14 %		
139.383 (9,24%)	0004*	45000	LEO BURGUES DE CASTRO	PSDB - PR / PSDB	684	1,10 %		
Nulos	0005*	36000	JOEL MOREIRA FILHO	PTC	494	0,79 %		
114.938 (7,62%)	0006*	19007	DEL. EDSON MOREIRA	PTN	490	0,79 %		
Pendentes	0007*	13333	PEDRO PATRUS	PT - PT / PMDB	435	0,70 %		
0 (0,00%)	0008*	40777	BISPO FERNANDO LUIZ	PSB	394	0,63 %		
Votos Válidos	0009*	13500	TARCISIO CAIXETA OU CAIXETA	PT - PT / PMDB	392	0,63 %		
1.254.609 (83,15%)	0010*	13670	ARNALDO GODOY	PT - PT / PMDB	369	0,59 %		
Nominais	0011*	40190	CORONEL PICCININI	PSB	355	0,57 %		
1.118.833 (89,18%)	* Eleito							
de Legenda	O candidato que aparece com zero voto pode não ter tido votação, estar indeferido com recurso ou, após a preparação das urnas, ter sido indeferido, ter renunciado ou falecido.							
135.776 (10,82%)								



# Justiça Eleitoral - Divulgação de Resultado das Eleições 2012

## Eleição Municipal 2012 1º Turno - Votação nominal - Vereador 1.º Turno - Zona TODAS - BELO HORIZONTE / MG

		BELO HORIZONTE / MG - 1.º TURNO				Atualizado em	
		Vereador				07/10/2012 20:32:27	
Seções (4.280)	Seq.	Núm.	Candidato	Partido/Coligação	Votação	% Válidos	
Totalizadas	0012*	40100	DANIEL NEPOMUCENO	PSB	345	0,55 %	
4.280 (100,00%)	0013*	45555	PABLITO	PSDB - PR / PSDB	318	0,51 %	
Não Totalizadas	0014*	40123	ALEXANDRE GOMES	PSB	304	0,49 %	
0 (0,00%)	0015*	14450	ELAINE MATOZINHOS	PTB - PTB / PSC	292	0,47 %	
<b>Eleitorado (1.860.172)</b>	0016*	15200	IRAN BARBOSA	PMDB - PT / PMDB	287	0,46 %	
Não Apurado	0017*	65653	GILSON REIS	PC do B	256	0,41 %	
0 (0,00%)	0018*	27000	ELVIS CÔRTEZ	PSDC	226	0,36 %	
Apurado	0019*	43690	LEONARDO MATTOS	PV	223	0,36 %	
1.860.172 (100,00%)	0020*	31333	MARCELO ARO	PHS	208	0,33 %	
Abstenção	0021*	43333	SÉRGIO FERNANDO PINHO TAVARES	PV	205	0,33 %	
351.242 (18,88%)	0022*	40001	PROFESSOR WENDEL	PSB	205	0,33 %	
Comparecimento	0023*	13130	JUNINHO	PT - PT / PMDB	185	0,30 %	
1.508.930 (81,12%)	0024*	40321	DR. NILTON	PSB	173	0,28 %	
<b>Votos (1.508.930)</b>	0025*	19193	BIM DA AMBULÂNCIA	PTN	146	0,23 %	
em Branco	0026*	13200	ADRIANO VENTURA	PT - PT / PMDB	136	0,22 %	
139.383 (9,24%)	0027*	45107	PASTOR HENRIQUE BRAGA	PSDB - PR / PSDB	125	0,20 %	
Nulos	0028*	65600	DR. SANDRO	PC do B	108	0,17 %	
114.938 (7,62%)	0029*	13677	SILVINHO REZENDE	PT - PT / PMDB	102	0,16 %	
Pendentes	0030*	19456	WELLINGTON MAGALHÃES	PTN	89	0,14 %	
0 (0,00%)	0031*	23500	VALDIVINO	PPS - PPS / PSD	84	0,13 %	
Votos Válidos	0032*	23384	RONALDO GONTIJO	PPS - PPS / PSD	82	0,13 %	
1.254.609 (83,15%)	0033*	25678	PRETO	DEM - PSL / DEM	67	0,11 %	
Nominais	0034*	10200	JUNINHO LOS HERMANOS	PRB	65	0,10 %	
1.118.833 (89,18%)	* Eleito						
de Legenda	O candidato que aparece com zero voto pode não ter tido votação, estar indeferido com recurso ou, após a preparação das urnas, ter sido indeferido, ter renunciado ou falecido.						
135.776 (10,82%)							



# Justiça Eleitoral - Divulgação de Resultado das Eleições 2012

## Eleição Municipal 2012 1º Turno - Votação nominal - Vereador 1.º Turno - Zona TODAS - BELO HORIZONTE / MG

		BELO HORIZONTE / MG - 1.º TURNO					Atualizado em 07/10/2012 20:32:27
		Vereador					
Seções (4.280)	Seq.	Núm.	Candidato	Partido/Coligação	Votação	% Válidos	
Totalizadas	0035*	27789	JULIANO LOPES	PSDC	53	0,09 %	
4.280 (100,00%)	0036*	44101	MARCELO ALVARO ANTONIO	PRP	44	0,07 %	
Não Totalizadas	0037*	70700	ORLEI	PT do B - PP / PT do B	40	0,06 %	
0 (0,00%)	0038*	70040	VILMO GOMES	PT do B - PP / PT do B	30	0,05 %	
<b>Eleitorado (1.860.172)</b>	0039*	17369	GUNDA	PSL - PSL / DEM	20	0,03 %	
Não Apurado	0040*	36333	PEDRAO DO DEPOSITO	PTC	16	0,03 %	
0 (0,00%)	0041*	70413	VERE DA FARMACIA	PT do B - PP / PT do B	6	0,01 %	
Apurado	0042	44123	MARCIO ALMEIDA	PRP	2.747	4,41 %	
1.860.172 (100,00%)	0043	19447	JURACY DE PINHO	PTN	1.450	2,33 %	
Abstenção	0044	15000	REINALDO PRETO SACOLAO	PMDB - PT / PMDB	1.186	1,91 %	
351.242 (18,88%)	0045	70870	ROGERIO ROCHA	PT do B - PP / PT do B	1.108	1,78 %	
Comparecimento	0046	65651	ZÉ CONTADOR	PC do B	1.022	1,64 %	
1.508.930 (81,12%)	0047	45200	REINALDINHO	PSDB - PR / PSDB	984	1,58 %	
<b>Votos (1.508.930)</b>	0048	12610	MOAMED RACHID	PDT	903	1,45 %	
em Branco	0049	23710	CLÁUDIO VILELA	PPS - PPS / PSD	770	1,24 %	
139.383 (9,24%)	0050	13213	PROFESSOR GLAYSON COSTA	PT - PT / PMDB	760	1,22 %	
Nulos	0051	19432	PROF. ZÉ ANILSON	PTN	747	1,20 %	
114.938 (7,62%)	0052	10951	PASSARINHO	PRB	716	1,15 %	
Pendentes	0053	70190	TEN JACKSON DA REDE DE VIZINHO	PT do B - PP / PT do B	714	1,15 %	
0 (0,00%)	0054	70666	LUIZ SARDINHA	PT do B - PP / PT do B	685	1,10 %	
Votos Válidos	0055	70006	CABO VENANCIO - VENANCIO PRIMU	PT do B - PP / PT do B	543	0,87 %	
1.254.609 (83,15%)	0056	40111	KIDINHO	PSB	519	0,83 %	
Nominais	0057	31007	ANDRE ALVES	PHS	517	0,83 %	
1.118.833 (89,18%)	* Eleito						
de Legenda	O candidato que aparece com zero voto pode não ter tido votação, estar indeferido com recurso ou, após a preparação das urnas, ter sido indeferido, ter renunciado ou falecido.						
135.776 (10,82%)							



# Justiça Eleitoral - Divulgação de Resultado das Eleições 2012

## Eleição Municipal 2012 1º Turno - Votação nominal - Vereador 1.º Turno - Zona TODAS - BELO HORIZONTE / MG

		<b>BELO HORIZONTE / MG - 1.º TURNO</b>				<b>Atualizado em</b>	
		<b>Vereador</b>				<b>07/10/2012</b>	
						<b>20:32:27</b>	
<b>Seções (4.280)</b>	<b>Seq.</b>	<b>Núm.</b>	<b>Candidato</b>	<b>Partido/Coligação</b>	<b>Votação</b>	<b>% Válidos</b>	
Totalizadas	0058	70177	LIA MOVEIS	PT do B - PP / PT do B	511	0,82 %	
4.280 (100,00%)	0059	10789	DANIEL BEZERRA	PRB	489	0,79 %	
Não Totalizadas	0060	27103	NEY DO AÇAI	PSDC	417	0,67 %	
0 (0,00%)	0061	10181	DELEGADO ISLANDE BATISTA	PRB	398	0,64 %	
<b>Eleitorado (1.860.172)</b>	0062	44999	MARCIONILIO (PI)	PRP	393	0,63 %	
Não Apurado	0063	15711	RONALDO VAI	PMDB - PT / PMDB	387	0,62 %	
0 (0,00%)	0064	65222	JÚLIO RODOVIÁRIO	PC do B	384	0,62 %	
Apurado	0065	70789	FERRARA	PT do B - PP / PT do B	330	0,53 %	
1.860.172 (100,00%)	0066	40040	JOAO GUALBERTO FILHO	PSB	324	0,52 %	
Abstenção	0067	14114	LEANDRO ARÊDES	PTB - PTB / PSC	324	0,52 %	
351.242 (18,88%)	0068	15190	CABO JULIO	PMDB - PT / PMDB	313	0,50 %	
Comparecimento	0069	40846	ALVARO DAMIAO	PSB	298	0,48 %	
1.508.930 (81,12%)	0070	14111	PRICILA TEIXEIRA	PTB - PTB / PSC	276	0,44 %	
<b>Votos (1.508.930)</b>	0071	17017	DRA. CECILIA REIS	PSL - PSL / DEM	273	0,44 %	
em Branco	0072	17789	FERNANDO BAGÃO	PSL - PSL / DEM	265	0,43 %	
139.383 (9,24%)	0073	19147	JÂNIO	PTN	265	0,43 %	
Nulos	0074	25222	WALDIR NOVAES	DEM - PSL / DEM	263	0,42 %	
114.938 (7,62%)	0075	65123	EDMAR BRANCO	PC do B	243	0,39 %	
Pendentes	0076	43610	ALBERTO RODRIGUES - O VIBRANTE	PV	241	0,39 %	
0 (0,00%)	0077	23000	RAQUEL MOÇAMBIQUE	PPS - PPS / PSD	235	0,38 %	
Votos Válidos	0078	31999	RICARDO ARANTES	PHS	232	0,37 %	
1.254.609 (83,15%)	0079	44090	MARCUS VINICIUS	PRP	226	0,36 %	
Nominais	0080	13480	PALOWA	PT - PT / PMDB	225	0,36 %	
1.118.833 (89,18%)	* Eleito						
de Legenda	O candidato que aparece com zero voto pode não ter tido votação, estar indeferido com recurso ou, após a						
135.776 (10,82%)	preparação das urnas, ter sido indeferido, ter renunciado ou falecido.						



# Justiça Eleitoral - Divulgação de Resultado das Eleições 2012

## Eleição Municipal 2012 1º Turno - Votação nominal - Vereador 1.º Turno - Zona TODAS - BELO HORIZONTE / MG

Pág. 56 de  
927

		BELO HORIZONTE / MG - 1.º TURNO				Atualizado em 07/10/2012 20:32:27	
		Vereador					
Seções (4.280)	Seq.	Núm.	Candidato	Partido/Coligação	Votação	% Válidos	
Totalizadas	0081	43248	SUBTENENTE GONZAGA	PV	224	0,36 %	
4.280 (100,00%)	0082	70999	EDINHO DO AÇOUGUE	PT do B - PP / PT do B	220	0,35 %	
Não Totalizadas	0083	27456	PASTOR WELLINGTON VIEIRA	PSDC	218	0,35 %	
0 (0,00%)	0084	36300	TONINHO PIPOCO	PTC	216	0,35 %	
<b>Eleitorado (1.860.172)</b>	0085	31777	HELENO	PHS	214	0,34 %	
Não Apurado	0086	70370	JUNINHO ARRASTÃO	PT do B - PP / PT do B	199	0,32 %	
0 (0,00%)	0087	12860	ELIEL BARRETO	PDT	197	0,32 %	
Apurado	0088	65107	JORJÃO	PC do B	193	0,31 %	
1.860.172 (100,00%)	0089	22345	MARTA LANÇA	PR - PR / PSDB	189	0,30 %	
Abstenção	0090	15199	PROFESSORA RACHEL	PMDB - PT / PMDB	187	0,30 %	
351.242 (18,88%)	0091	14153	PEDRO BUENO	PTB - PTB / PSC	186	0,30 %	
Comparecimento	0092	13613	CRISTIANO DA MATTA MACHADO	PT - PT / PMDB	184	0,30 %	
1.508.930 (81,12%)	0093	23600	GERALDO MAGELA	PPS - PPS / PSD	184	0,30 %	
<b>Votos (1.508.930)</b>	0094	40500	JAIR DI GREGORIO	PSB	183	0,29 %	
em Branco	0095	70777	PELE DO VOLEI	PT do B - PP / PT do B	175	0,28 %	
139.383 (9,24%)	0096	65612	PAULÃO	PC do B	173	0,28 %	
Nulos	0097	23181	LÉO DA BANCA	PPS - PPS / PSD	167	0,27 %	
114.938 (7,62%)	0098	31500	DANIEL FAVARINI	PHS	166	0,27 %	
Pendentes	0099	70070	ANGELO MINAS TAPE	PT do B - PP / PT do B	164	0,26 %	
0 (0,00%)	0100	45777	DR. BENEDITO SCARANCI	PSDB - PR / PSDB	161	0,26 %	
Votos Válidos	0101	23001	FABIO CAMARGOS	PPS - PPS / PSD	160	0,26 %	
1.254.609 (83,15%)	0102	65888	MARIA LÚCIA SCARPELLI	PC do B	154	0,25 %	
Nominais	0103	70321	PROFESSOR JAQUES BRAGA	PT do B - PP / PT do B	154	0,25 %	
1.118.833 (89,18%)	* Eleito						
de Legenda	O candidato que aparece com zero voto pode não ter tido votação, estar indeferido com recurso ou, após a preparação das urnas, ter sido indeferido, ter renunciado ou falecido.						
135.776 (10,82%)							

ELEIÇÃO MUNICIPAL 2012 1º TURNO - RESULTADO SUJEITO A ALTERAÇÃO





# Justiça Eleitoral - Divulgação de Resultado das Eleições 2012

## Eleição Municipal 2012 1º Turno - Votação nominal - Vereador 1.º Turno - Zona TODAS - BELO HORIZONTE / MG

		<b>BELO HORIZONTE / MG - 1.º TURNO</b>				<b>Atualizado em</b> <b>07/10/2012</b> <b>20:32:27</b>	
		<b>Vereador</b>					
<b>Seções (4.280)</b>	<b>Seq.</b>	<b>Núm.</b>	<b>Candidato</b>	<b>Partido/Coligação</b>	<b>Votação</b>	<b>% Válidos</b>	
Totalizadas	0104	23051	ILDÉIA OTTONI	PPS - PPS / PSD	151	0,24 %	
4.280 (100,00%)	0105	13147	NEILA BATISTA	PT - PT / PMDB	149	0,24 %	
Não Totalizadas	0106	19689	MAURICIO SANTOS	PTN	149	0,24 %	
0 (0,00%)	0107	27333	JOCÉLIA BRANDÃO	PSDC	148	0,24 %	
<b>Eleitorado (1.860.172)</b>	0108	22222	EX PREFEITO MAURICIO CAMPOS	PR - PR / PSDB	147	0,24 %	
Não Apurado	0109	70456	TONINHO PINHEIRO DA VILA PINHO	PT do B - PP / PT do B	142	0,23 %	
0 (0,00%)	0110	40456	FABIO CALDEIRA	PSB	142	0,23 %	
Apurado	0111	15101	IRMÃ IRACEMA	PMDB - PT / PMDB	140	0,22 %	
1.860.172 (100,00%)	0112	36123	DR.CELIO FROIS	PTC	135	0,22 %	
Abstenção	0113	36700	DAVI ROCHA	PTC	134	0,22 %	
351.242 (18,88%)	0114	23445	ZÉ RAIMUNDO	PPS - PPS / PSD	132	0,21 %	
Comparecimento	0115	15400	BRUNO BRANDÃO	PMDB - PT / PMDB	131	0,21 %	
1.508.930 (81,12%)	0116	31031	GERALDO FARROUPILHA	PHS	128	0,21 %	
<b>Votos (1.508.930)</b>	0117	10000	ANDERSON COSTA	PRB	128	0,21 %	
em Branco	0118	40007	MARIO VALADARES	PSB	127	0,20 %	
139.383 (9,24%)	0119	36131	ISAIAS ZAZA	PTC	126	0,20 %	
Nulos	0120	33117	BAIANA DA LANCHONETE	PMN	122	0,20 %	
114.938 (7,62%)	0121	33789	DR.JEFERSON FARNEZI	PMN	118	0,19 %	
Pendentes	0122	70500	JOANA DARC	PT do B - PP / PT do B	116	0,19 %	
0 (0,00%)	0123	19707	VIGILANTE ADARLEI DIAS	PTN	115	0,18 %	
Votos Válidos	0124	23543	WALTER HOSPITAL DAS CLÍNICAS	PPS - PPS / PSD	112	0,18 %	
1.254.609 (83,15%)	0125	17500	WELLINGTON RAMOS	PSL - PSL / DEM	112	0,18 %	
Nominais	0126	27888	FERRARA NETO	PSDC	111	0,18 %	
1.118.833 (89,18%)	* Eleito						
de Legenda	O candidato que aparece com zero voto pode não ter tido votação, estar indeferido com recurso ou, após a preparação das urnas, ter sido indeferido, ter renunciado ou falecido.						
135.776 (10,82%)							



# Justiça Eleitoral - Divulgação de Resultado das Eleições 2012

## Eleição Municipal 2012 1º Turno - Votação nominal - Vereador 1.º Turno - Zona TODAS - BELO HORIZONTE / MG

		<b>BELO HORIZONTE / MG - 1.º TURNO</b>				<b>Atualizado em</b>	
		<b>Vereador</b>				<b>07/10/2012</b>	
						<b>20:32:27</b>	
<b>Seções (4.280)</b>	<b>Seq.</b>	<b>Núm.</b>	<b>Candidato</b>	<b>Partido/Coligação</b>	<b>Votação</b>	<b>% Válidos</b>	
Totalizadas	0127	45045	ANTÔNIO PINHEIRO	PSDB - PR / PSDB	110	0,18 %	
4.280 (100,00%)	0128	40000	FELIPE MOTA	PSB	110	0,18 %	
Não Totalizadas	0129	70687	BOB - OVIMAR DOS REIS SOUTO	PT do B - PP / PT do B	107	0,17 %	
0 (0,00%)	0130	36101	RAUL PINTO AIRES	PTC	107	0,17 %	
<b>Eleitorado (1.860.172)</b>	0131	13123	GONZAGUINHA	PT - PT / PMDB	103	0,17 %	
Não Apurado	0132	28900	EPITACIO CARRIER	PRTB	103	0,17 %	
0 (0,00%)	0133	17111	PASTOR GLEITON MEIRA	PSL - PSL / DEM	103	0,17 %	
Apurado	0134	19000	VOVÔ DO ROCK MÁRIO	PTN	101	0,16 %	
1.860.172 (100,00%)	0135	23650	SILVIA HELENA	PPS - PPS / PSD	99	0,16 %	
Abstenção	0136	27222	CATATAU DA ITATIAIA	PSDC	99	0,16 %	
351.242 (18,88%)	0137	14122	PEDRÃO	PTB - PTB / PSC	98	0,16 %	
Comparecimento	0138	43700	GARCIAS DO CEASA	PV	97	0,16 %	
1.508.930 (81,12%)	0139	44222	REGINALDO TICA	PRP	95	0,15 %	
<b>Votos (1.508.930)</b>	0140	70707	PR. WANDER CARLOS	PT do B - PP / PT do B	94	0,15 %	
em Branco	0141	44190	HIGINO	PRP	94	0,15 %	
139.383 (9,24%)	0142	15100	GERALDO FELIX	PMDB - PT / PMDB	93	0,15 %	
Nulos	0143	40322	OSVALDO LOPES JÚNIOR	PSB	93	0,15 %	
114.938 (7,62%)	0144	19999	JOAO PENNA - O PENINHA	PTN	92	0,15 %	
Pendentes	0145	33250	PASTOR DIVINO PEREIRA	PMN	92	0,15 %	
0 (0,00%)	0146	40202	CELSO DE DEUS	PSB	92	0,15 %	
Votos Válidos	0147	33051	HUGO THOMÉ	PMN	90	0,14 %	
1.254.609 (83,15%)	0148	36500	RAMON BIBIANO	PTC	84	0,13 %	
Nominais	0149	45495	DIEGO SANCHES	PSDB - PR / PSDB	84	0,13 %	
1.118.833 (89,18%)	* Eleito						
de Legenda	O candidato que aparece com zero voto pode não ter tido votação, estar indeferido com recurso ou, após a preparação das urnas, ter sido indeferido, ter renunciado ou falecido.						
135.776 (10,82%)							



# Justiça Eleitoral - Divulgação de Resultado das Eleições 2012

## Eleição Municipal 2012 1º Turno - Votação nominal - Vereador 1.º Turno - Zona TODAS - BELO HORIZONTE / MG

### BELO HORIZONTE / MG - 1.º TURNO

Atualizado em  
07/10/2012  
20:32:27

### Vereador

Seções (4.280)	Seq.	Núm.	Candidato	Partido/Coligação	Votação	% Válidos
Totalizadas	0150	19789	DR. OLAVO SALES	PTN	83	0,13 %
4.280 (100,00%)	0151	12369	SANDRA MARIA	PDT	83	0,13 %
Não Totalizadas	0152	22190	ALEXANDRE A. CABO CAMINHONEIRO	PR - PR / PSDB	81	0,13 %
0 (0,00%)	0153	70140	FLAVIO DOS SANTOS	PT do B - PP / PT do B	79	0,13 %
<b>Eleitorado (1.860.172)</b>	0154	23029	NÍDIO VIANA	PPS - PPS / PSD	79	0,13 %
Não Apurado	0155	45800	FABIO SIMÕES	PSDB - PR / PSDB	79	0,13 %
0 (0,00%)	0156	27777	RENATO DO FERRO VELHO	PSDC	79	0,13 %
Apurado	0157	45445	LENITA NOMAN	PSDB - PR / PSDB	77	0,12 %
1.860.172 (100,00%)	0158	40640	ANTONIO ALBERTO LOBO	PSB	77	0,12 %
Abstenção	0159	40567	MARCOS SOUZA LIMA	PSB	77	0,12 %
351.242 (18,88%)	0160	23223	DR. LUCIANO DANTES	PPS - PPS / PSD	76	0,12 %
Comparecimento	0161	31234	LÚ	PHS	76	0,12 %
1.508.930 (81,12%)	0162	17777	IRLAN MELO	PSL - PSL / DEM	75	0,12 %
<b>Votos (1.508.930)</b>	0163	65333	FABINHO DO TERREIRO	PC do B	74	0,12 %
em Branco	0164	23230	LEONARDO SILVA	PPS - PPS / PSD	74	0,12 %
139.383 (9,24%)	0165	43000	FELIPE IANI	PV	74	0,12 %
Nulos	0166	20013	PAULO ROBERTO PRESTES	PSC - PTB / PSC	73	0,12 %
114.938 (7,62%)	0167	19123	EDUARDO DA AMBULÂNCIA	PTN	72	0,12 %
Pendentes	0168	12500	PAULO NAVES	PDT	72	0,12 %
0 (0,00%)	0169	44888	EDISON BABAU	PRP	71	0,11 %
Votos Válidos	0170	13450	ZÉ DE FÁTIMA	PT - PT / PMDB	71	0,11 %
1.254.609 (83,15%)	0171	17000	FABIO ZOOI	PSL - PSL / DEM	70	0,11 %
Nominais	0172	13135	NEUSINHA SANTOS	PT - PT / PMDB	70	0,11 %
1.118.833 (89,18%)	* Eleito					
de Legenda	O candidato que aparece com zero voto pode não ter tido votação, estar indeferido com recurso ou, após a preparação das urnas, ter sido indeferido, ter renunciado ou falecido.					
135.776 (10,82%)						



# Justiça Eleitoral - Divulgação de Resultado das Eleições 2012

## Eleição Municipal 2012 1º Turno - Votação nominal - Vereador 1.º Turno - Zona TODAS - BELO HORIZONTE / MG

		<b>BELO HORIZONTE / MG - 1.º TURNO</b>				<b>Atualizado em</b>	
		<b>Vereador</b>				<b>07/10/2012</b>	
						<b>20:32:27</b>	
<b>Seções (4.280)</b>	<b>Seq.</b>	<b>Núm.</b>	<b>Candidato</b>	<b>Partido/Coligação</b>	<b>Votação</b>	<b>% Válidos</b>	
Totalizadas	0173	10987	JAEL RODRIGUES	PRB	68	0,11 %	
4.280 (100,00%)	0174	27190	TEINHA O PRAÇA	PSDC	67	0,11 %	
Não Totalizadas	0175	40105	EDUARDO AUGUSTO	PSB	67	0,11 %	
0 (0,00%)	0176	17477	JU MEDEIROS	PSL - PSL / DEM	67	0,11 %	
<b>Eleitorado (1.860.172)</b>	0177	22200	ANDERSON ROCHA	PR - PR / PSDB	66	0,11 %	
Não Apurado	0178	20202	PASTOR MARCOS BORGES	PSC - PTB / PSC	66	0,11 %	
0 (0,00%)	0179	45100	ELIAS MURAD	PSDB - PR / PSDB	66	0,11 %	
Apurado	0180	13690	IZINHO BENFICA	PT - PT / PMDB	65	0,10 %	
1.860.172 (100,00%)	0181	27999	SAVÉIA	PSDC	64	0,10 %	
Abstenção	0182	10555	WILSINHO	PRB	64	0,10 %	
351.242 (18,88%)	0183	28822	DR ADÃO DELGADO	PRTB	63	0,10 %	
Comparecimento	0184	65656	YÉ BORGES	PC do B	63	0,10 %	
1.508.930 (81,12%)	0185	12580	ELISANGELA TECA	PDT	63	0,10 %	
<b>Votos (1.508.930)</b>	0186	70107	JOSE RENATO BENÇÃO	PT do B - PP / PT do B	63	0,10 %	
em Branco	0187	22022	VICTOR NEVES	PR - PR / PSDB	63	0,10 %	
139.383 (9,24%)	0188	43027	MARIMAR	PV	62	0,10 %	
Nulos	0189	70477	PASTOR EDER GALHARDO	PT do B - PP / PT do B	62	0,10 %	
114.938 (7,62%)	0190	40131	EDILENE LOPES	PSB	61	0,10 %	
Pendentes	0191	45500	CIDINHA CAMPOS	PSDB - PR / PSDB	60	0,10 %	
0 (0,00%)	0192	11011	PROFESSOR ELIMAR MELO	PP - PP / PT do B	59	0,09 %	
Votos Válidos	0193	40424	GIOVANNI (TIMIRIM)	PSB	59	0,09 %	
1.254.609 (83,15%)	0194	28456	LEONARDO FIRMINO	PRTB	59	0,09 %	
Nominais	0195	36114	TIA ELZA	PTC	57	0,09 %	
1.118.833 (89,18%)	* Eleito						
de Legenda	O candidato que aparece com zero voto pode não ter tido votação, estar indeferido com recurso ou, após a						
135.776 (10,82%)	preparação das urnas, ter sido indeferido, ter renunciado ou falecido.						



# Justiça Eleitoral - Divulgação de Resultado das Eleições 2012

## Eleição Municipal 2012 1º Turno - Votação nominal - Vereador 1.º Turno - Zona TODAS - BELO HORIZONTE / MG

### BELO HORIZONTE / MG - 1.º TURNO

Atualizado em  
07/10/2012  
20:32:27

### Vereador

Seções (4.280)	Seq.	Núm.	Candidato	Partido/Coligação	Votação	% Válidos
Totalizadas	0196	45300	WELTON MANSO	PSDB - PR / PSDB	57	0,09 %
4.280 (100,00%)	0197	43210	ROBERTO GONÇALVES	PV	56	0,09 %
Não Totalizadas	0198	31123	ALAN	PHS	56	0,09 %
0 (0,00%)	0199	33833	ZE DE MELO	PMN	56	0,09 %
<b>Eleitorado (1.860.172)</b>	0200	50500	ANDRE VELOSO	PSOL - PSOL / PCB	55	0,09 %
Não Apurado	0201	70080	HELENO EDUARDO HELENO	PT do B - PP / PT do B	55	0,09 %
0 (0,00%)	0202	54222	LEANDRO CAPANEMA	PPL	54	0,09 %
Apurado	0203	20456	EDUARDO MORAIS	PSC - PTB / PSC	53	0,09 %
1.860.172 (100,00%)	0204	17117	DIVINO	PSL - PSL / DEM	53	0,09 %
Abstenção	0205	10910	PROFESSOR WAGNER BARBOSA	PRB	53	0,09 %
351.242 (18,88%)	0206	44100	JOAO OSCAR	PRP	53	0,09 %
Comparecimento	0207	40677	TOTO TEIXEIRA	PSB	52	0,08 %
1.508.930 (81,12%)	0208	23023	FATINHA DO MÁRIO PENA	PPS - PPS / PSD	51	0,08 %
<b>Votos (1.508.930)</b>	0209	65262	NONATO O PINGUIN	PC do B	51	0,08 %
em Branco	0210	22400	CARLUCIO GONÇALVES	PR - PR / PSDB	50	0,08 %
139.383 (9,24%)	0211	19777	DOUTOR CEZAR	PTN	50	0,08 %
Nulos	0212	31100	RODRIGO CÉLIO DE CASTRO	PHS	50	0,08 %
114.938 (7,62%)	0213	23633	LEANDRO BRAGA	PPS - PPS / PSD	49	0,08 %
Pendentes	0214	13555	PASTOR AQUIM MENDONÇA	PT - PT / PMDB	49	0,08 %
0 (0,00%)	0215	31610	OSMARINO	PHS	48	0,08 %
Votos Válidos	0216	65116	TEODORO DE JESUS	PC do B	48	0,08 %
1.254.609 (83,15%)	0217	36120	JULIANA BENTO	PTC	48	0,08 %
Nominais	0218	14300	VAGNER ALBICEM	PTB - PTB / PSC	47	0,08 %
1.118.833 (89,18%)	* Eleito					
de Legenda	O candidato que aparece com zero voto pode não ter tido votação, estar indeferido com recurso ou, após a preparação das urnas, ter sido indeferido, ter renunciado ou falecido.					
135.776 (10,82%)						



# Justiça Eleitoral - Divulgação de Resultado das Eleições 2012

## Eleição Municipal 2012 1º Turno - Votação nominal - Vereador 1.º Turno - Zona TODAS - BELO HORIZONTE / MG

	<b>BELO HORIZONTE / MG - 1.º TURNO</b>					<b>Atualizado em</b> <b>07/10/2012</b> <b>20:32:27</b>
	<b>Vereador</b>					

Seções (4.280)	Seq.	Núm.	Candidato	Partido/Coligação	Votação	% Válidos
Totalizadas	0219	20551	MOACIR COIMBRA	PSC - PTB / PSC	46	0,07 %
4.280 (100,00%)	0220	36222	WILSON MINAS SOLOS	PTC	46	0,07 %
Não Totalizadas	0221	14112	HAMILTON DISCIPLINARIO	PTB - PTB / PSC	46	0,07 %
0 (0,00%)	0222	17840	ISAK BITENCOURT	PSL - PSL / DEM	46	0,07 %
<b>Eleitorado (1.860.172)</b>	0223	31242	ANDRE DENARDI	PHS	46	0,07 %
Não Apurado	0224	12012	NETO BACCARINI	PDT	45	0,07 %
0 (0,00%)	0225	10015	ANA DA SOPA	PRB	45	0,07 %
Apurado	0226	31800	EDUARDO CALDEIRA	PHS	45	0,07 %
1.860.172 (100,00%)	0227	14314	DU DA MOTO	PTB - PTB / PSC	45	0,07 %
Abstenção	0228	15008	TIA DULCE DO CLUBINHO	PMDB - PT / PMDB	44	0,07 %
351.242 (18,88%)	0229	19077	RONNIER DA GETSEMANI	PTN	44	0,07 %
Comparecimento	0230	36999	EDILSON CRUZ	PTC	43	0,07 %
1.508.930 (81,12%)	0231	31789	EDMAR REIS	PHS	43	0,07 %
<b>Votos (1.508.930)</b>	0232	44150	PHILIPPO ASSUNÇÃO	PRP	43	0,07 %
em Branco	0233	33444	VILMAR DA AUTO ESCOLA	PMN	42	0,07 %
139.383 (9,24%)	0234	12000	DR. ÁTILAS	PDT	42	0,07 %
Nulos	0235	65650	SÉRGIO COSTA	PC do B	42	0,07 %
114.938 (7,62%)	0236	13777	WASHIGTON MELADO	PT - PT / PMDB	41	0,07 %
Pendentes	0237	19500	JOSÉ ORLANDO	PTN	41	0,07 %
0 (0,00%)	0238	10999	CLEVER PRADOS	PRB	41	0,07 %
Votos Válidos	0239	23222	DAVI TEODORO	PPS - PPS / PSD	40	0,06 %
1.254.609 (83,15%)	0240	45665	VIÇOSO	PSDB - PR / PSDB	40	0,06 %
Nominais	0241	13040	JOÃO LOCADORA	PT - PT / PMDB	39	0,06 %
1.118.833 (89,18%)	* Eleito					
de Legenda	O candidato que aparece com zero voto pode não ter tido votação, estar indeferido com recurso ou, após a preparação das urnas, ter sido indeferido, ter renunciado ou falecido.					
135.776 (10,82%)						





# Justiça Eleitoral - Divulgação de Resultado das Eleições 2012


## Eleição Municipal 2012 1º Turno - Votação nominal - Vereador 1.º Turno - Zona TODAS - BELO HORIZONTE / MG

		BELO HORIZONTE / MG - 1.º TURNO				Atualizado em 07/10/2012 20:32:27	
		Vereador					
Seções (4.280)	Seq.	Núm.	Candidato	Partido/Coligação	Votação	% Válidos	
Totalizadas	0242	19019	GLADSTONE	PTN	39	0,06 %	
4.280 (100,00%)	0243	65342	JOÃOZINHO DO GÁS	PC do B	39	0,06 %	
Não Totalizadas	0244	14013	DADAZINHO	PTB - PTB / PSC	39	0,06 %	
0 (0,00%)	0245	70555	MARINALVA	PT do B - PP / PT do B	38	0,06 %	
<b>Eleitorado (1.860.172)</b>	0246	31000	JORGE GUEDES	PHS	38	0,06 %	
Não Apurado	0247	43600	ZIDRA	PV	38	0,06 %	
0 (0,00%)	0248	33741	WILLY ANTUNES	PMN	38	0,06 %	
Apurado	0249	40555	WANDER CESAR	PSB	38	0,06 %	
1.860.172 (100,00%)	0250	19001	JAPÃO	PTN	37	0,06 %	
Abstenção	0251	40887	CRISTINA ARAUJO	PSB	37	0,06 %	
351.242 (18,88%)	0252	20033	MARCO ANTONIO PASTORAL DE RUA	PSC - PTB / PSC	37	0,06 %	
Comparecimento	0253	12789	JÚNIOR	PDT	37	0,06 %	
1.508.930 (81,12%)	0254	40200	JOAO DINIZ	PSB	36	0,06 %	
<b>Votos (1.508.930)</b>	0255	21222	ROBERTO AUAD	PCB - PSOL / PCB	36	0,06 %	
em Branco	0256	27123	HILTON PAIVA TIM	PSDC	36	0,06 %	
139.383 (9,24%)	0257	65005	DELY DABLIOMANIA	PC do B	36	0,06 %	
Nulos	0258	50505	JOÃO PAULO LOIOLA	PSOL - PSOL / PCB	36	0,06 %	
114.938 (7,62%)	0259	70250	JUVENAL DA MERCEARIA	PT do B - PP / PT do B	35	0,06 %	
Pendentes	0260	31313	BRENO GALVÃO	PHS	35	0,06 %	
0 (0,00%)	0261	15601	MARCÃO BARBOSA	PMDB - PT / PMDB	34	0,05 %	
Votos Válidos	0262	40340	ANINHA	PSB	34	0,05 %	
1.254.609 (83,15%)	0263	22300	CASTRO MEU REI	PR - PR / PSDB	34	0,05 %	
Nominais	0264	23032	GERALDO ANDRADE	PPS - PPS / PSD	33	0,05 %	
1.118.833 (89,18%)	* Eleito						
de Legenda	O candidato que aparece com zero voto pode não ter tido votação, estar indeferido com recurso ou, após a preparação das urnas, ter sido indeferido, ter renunciado ou falecido.						
135.776 (10,82%)							



# Justiça Eleitoral - Divulgação de Resultado das Eleições 2012

## Eleição Municipal 2012 1º Turno - Votação nominal - Vereador 1.º Turno - Zona TODAS - BELO HORIZONTE / MG

		<b>BELO HORIZONTE / MG - 1.º TURNO</b>					Atualizado em 07/10/2012 20:32:27	
<b>Vereador</b>								
Seções (4.280)	Seq.	Núm.	Candidato	Partido/Coligação	Votação	% Válidos		
Totalizadas	0265	70077	LORI LOURIVAL	PT do B - PP / PT do B	33	0,05 %		
4.280 (100,00%)	0266	17123	ROBERTO DA SEESTEL	PSL - PSL / DEM	33	0,05 %		
Não Totalizadas	0267	12512	DINHO DO BAR	PDT	33	0,05 %		
0 (0,00%)	0268	33633	DR. LEO SAVASSI	PMN	33	0,05 %		
<b>Eleitorado (1.860.172)</b>	0269	43100	ANDRÉ RUBÉNS	PV	33	0,05 %		
Não Apurado	0270	27007	RAFAEL FROIS	PSDC	33	0,05 %		
0 (0,00%)	0271	10963	PAULO FERNANDES	PRB	32	0,05 %		
Apurado	0272	40192	ADAO CAETANO DO SAMU	PSB	32	0,05 %		
1.860.172 (100,00%)	0273	13000	WALQUIRIO DO CANÁ	PT - PT / PMDB	31	0,05 %		
Abstenção	0274	12700	PROF.RAFAEL TEIXEIRA	PDT	31	0,05 %		
351.242 (18,88%)	0275	19556	TIO CARLOS	PTN	31	0,05 %		
Comparecimento	0276	12800	DR HAROLDO DARTAGNAN	PDT	31	0,05 %		
1.508.930 (81,12%)	0277	20190	ADRIANA PINHEIRO	PSC - PTB / PSC	31	0,05 %		
<b>Votos (1.508.930)</b>	0278	12510	EMERSON ALEX	PDT	31	0,05 %		
em Branco	0279	28555	TIÃO DO PREDINHO	PRTB	30	0,05 %		
139.383 (9,24%)	0280	12354	EDNEIA DO TAQUARIL	PDT	30	0,05 %		
Nulos	0281	15123	DERLY INSTRUTOR	PMDB - PT / PMDB	30	0,05 %		
114.938 (7,62%)	0282	33880	NONÔ O DIGNISSIMO	PMN	30	0,05 %		
Pendentes	0283	20777	ANDERSON LOPES	PSC - PTB / PSC	30	0,05 %		
0 (0,00%)	0284	23007	BETH HAAS	PPS - PPS / PSD	29	0,05 %		
Votos Válidos	0285	43001	PAULO EMÍLIO DO PROCON	PV	29	0,05 %		
1.254.609 (83,15%)	0286	20021	JUVENAL DO CACHORRO QUENTE	PSC - PTB / PSC	29	0,05 %		
Nominais	0287	23111	CLAUDIO MARCIO	PPS - PPS / PSD	29	0,05 %		
1.118.833 (89,18%)	* Eleito							
de Legenda	O candidato que aparece com zero voto pode não ter tido votação, estar indeferido com recurso ou, após a preparação das urnas, ter sido indeferido, ter renunciado ou falecido.							
135.776 (10,82%)								



# Justiça Eleitoral - Divulgação de Resultado das Eleições 2012

## Eleição Municipal 2012 1º Turno - Votação nominal - Vereador 1.º Turno - Zona TODAS - BELO HORIZONTE / MG

### BELO HORIZONTE / MG - 1.º TURNO

Atualizado em  
07/10/2012  
20:32:27

### Vereador

Seções (4.280)	Seq.	Núm.	Candidato	Partido/Coligação	Votação	% Válidos
Totalizadas	0288	19727	TONINHO CANAÃ	PTN	28	0,04 %
4.280 (100,00%)	0289	17807	ENEIDA DE CASTRO	PSL - PSL / DEM	28	0,04 %
Não Totalizadas	0290	70137	ELIZA GALLO	PT do B - PP / PT do B	28	0,04 %
0 (0,00%)	0291	19021	LUZIA ZOLINI	PTN	27	0,04 %
<b>Eleitorado (1.860.172)</b>	0292	16016	ANDREA CARLA	PSTU	27	0,04 %
Não Apurado	0293	36220	PAULINHO MOTOBOY	PTC	27	0,04 %
0 (0,00%)	0294	22171	RODRIGO BIZZOTTO	PR - PR / PSDB	27	0,04 %
Apurado	0295	45007	ALCIONE RÍMULO	PSDB - PR / PSDB	26	0,04 %
1.860.172 (100,00%)	0296	43222	LUCAS JUNIOR	PV	26	0,04 %
Abstenção	0297	22123	RICARDO PIRES	PR - PR / PSDB	26	0,04 %
351.242 (18,88%)	0298	17333	WALACE LIMA	PSL - PSL / DEM	26	0,04 %
Comparecimento	0299	17258	PAULINHO MOTORISTA	PSL - PSL / DEM	26	0,04 %
1.508.930 (81,12%)	0300	25345	RODRIGO DUARTE	DEM - PSL / DEM	26	0,04 %
<b>Votos (1.508.930)</b>	0301	12999	PAULO HENRIQUE AMARAL	PDT	26	0,04 %
em Branco	0302	22258	ULDA	PR - PR / PSDB	26	0,04 %
139.383 (9,24%)	0303	40888	MALU	PSB	25	0,04 %
Nulos	0304	23700	ANIBAL MACEDO	PPS - PPS / PSD	25	0,04 %
114.938 (7,62%)	0305	19059	JORNALISTA JADERSON	PTN	25	0,04 %
Pendentes	0306	70000	MARCELINHO	PT do B - PP / PT do B	25	0,04 %
0 (0,00%)	0307	16122	MARIAH MELLO	PSTU	25	0,04 %
Votos Válidos	0308	65321	GEROMIRA GERÔ	PC do B	24	0,04 %
1.254.609 (83,15%)	0309	50000	MARIA JOSE RUGGIO STARLING	PSOL - PSOL / PCB	24	0,04 %
Nominais	0310	36006	PAULO GOMIDE	PTC	24	0,04 %
1.118.833 (89,18%)	* Eleito					
de Legenda	O candidato que aparece com zero voto pode não ter tido votação, estar indeferido com recurso ou, após a preparação das urnas, ter sido indeferido, ter renunciado ou falecido.					
135.776 (10,82%)						



# Justiça Eleitoral - Divulgação de Resultado das Eleições 2012

## Eleição Municipal 2012 1º Turno - Votação nominal - Vereador 1.º Turno - Zona TODAS - BELO HORIZONTE / MG

### BELO HORIZONTE / MG - 1.º TURNO

Atualizado em  
07/10/2012  
20:32:27

### Vereador

Seções (4.280)	Seq.	Núm.	Candidato	Partido/Coligação	Votação	% Válidos
Totalizadas	0311	27467	TONINHO RATO	PSDC	24	0,04 %
4.280 (100,00%)	0312	33456	CHICO GERSON	PMN	24	0,04 %
Não Totalizadas	0313	31012	AUGUSTO CESAR	PHS	24	0,04 %
0 (0,00%)	0314	12212	EDSON CRUZ	PDT	24	0,04 %
<b>Eleitorado (1.860.172)</b>	0315	12300	LUIS CURINGA	PDT	24	0,04 %
Não Apurado	0316	28123	DANIEL MARTINS	PRTB	24	0,04 %
0 (0,00%)	0317	45001	BALDA	PSDB - PR / PSDB	24	0,04 %
Apurado	0318	36400	ROSANGELA MARTINS	PTC	24	0,04 %
1.860.172 (100,00%)	0319	12122	PANTERA	PDT	23	0,04 %
Abstenção	0320	23623	LACIR FERNANDES	PPS - PPS / PSD	23	0,04 %
351.242 (18,88%)	0321	40369	MARDELENE DA ROSA DE SAROM	PSB	23	0,04 %
Comparecimento	0322	43011	MANOEL CASTANON	PV	23	0,04 %
1.508.930 (81,12%)	0323	28369	DELEGADO MARÇAL	PRTB	23	0,04 %
<b>Votos (1.508.930)</b>	0324	28888	ROGERIO ALCANTARA	PRTB	23	0,04 %
em Branco	0325	12123	CRISTINA HEIDERICH	PDT	23	0,04 %
139.383 (9,24%)	0326	70322	LEOZINHO FERNANDES	PT do B - PP / PT do B	23	0,04 %
Nulos	0327	33655	ROMARIO CABELEIREIRO	PMN	23	0,04 %
114.938 (7,62%)	0328	65212	MARCOS OLIVEIRA	PC do B	23	0,04 %
Pendentes	0329	70369	NEUILA SILVA	PT do B - PP / PT do B	23	0,04 %
0 (0,00%)	0330	10640	MARIA DO CARMO	PRB	22	0,04 %
Votos Válidos	0331	43761	CHIQUINHO DA CAIPIRINHA	PV	22	0,04 %
1.254.609 (83,15%)	0332	23350	WELLINGTON PEZÃO	PPS - PPS / PSD	22	0,04 %
Nominais	0333	45456	ZÉ TEIXEIRA	PSDB - PR / PSDB	22	0,04 %
1.118.833 (89,18%)	* Eleito					
de Legenda	O candidato que aparece com zero voto pode não ter tido votação, estar indeferido com recurso ou, após a preparação das urnas, ter sido indeferido, ter renunciado ou falecido.					
135.776 (10,82%)						



# Justiça Eleitoral - Divulgação de Resultado das Eleições 2012

## Eleição Municipal 2012 1º Turno - Votação nominal - Vereador 1.º Turno - Zona TODAS - BELO HORIZONTE / MG

	<b>BELO HORIZONTE / MG - 1.º TURNO</b>					<b>Atualizado em</b> <b>07/10/2012</b> <b>20:32:27</b>
	<b>Vereador</b>					

Seções (4.280)	Seq.	Núm.	Candidato	Partido/Coligação	Votação	% Válidos	
Totalizadas	0334	12028	AMAURI ALCANTARA	PDT	22	0,04 %	
4.280 (100,00%)	0335	19678	LUCIO BOCÃO	PTN	22	0,04 %	
Não Totalizadas	0336	70901	MARCOS CRISPIM	PT do B - PP / PT do B	22	0,04 %	
0 (0,00%)	0337	36600	MARQUINHOS DO GUGU	PTC	22	0,04 %	
<b>Eleitorado (1.860.172)</b>	0338	23192	SAMUEL VALENTIM	PPS - PPS / PSD	22	0,04 %	
Não Apurado	0339	50999	ÉRICO COLEN	PSOL - PSOL / PCB	22	0,04 %	
0 (0,00%)	0340	23457	JOÃO COLETA	PPS - PPS / PSD	22	0,04 %	
Apurado	0341	44444	GUILHERME CONTRUCCI	PRP	21	0,03 %	
1.860.172 (100,00%)	0342	33070	MIGUEL MARTINS	PMN	21	0,03 %	
Abstenção	0343	70300	LULUCA DA CRECHE	PT do B - PP / PT do B	21	0,03 %	
351.242 (18,88%)	0344	40789	HENRIQUE BARRETO	PSB	21	0,03 %	
Comparecimento	0345	43555	QUARESMA	PV	21	0,03 %	
1.508.930 (81,12%)	0346	55123	WANDINHO LELIS	PSD - PPS / PSD	21	0,03 %	
<b>Votos (1.508.930)</b>	0347	36177	MARLA CLUBE (SETE)	PTC	21	0,03 %	
em Branco	0348	40013	CARLA PALHARES	PSB	21	0,03 %	
139.383 (9,24%)	0349	28285	XAVIER	PRTB	21	0,03 %	
Nulos	0350	12546	ÁUREA CÂNDIDA	PDT	20	0,03 %	
114.938 (7,62%)	0351	19120	SARGENTO ARISTIDES	PTN	20	0,03 %	
Pendentes	0352	20123	ADAEL NESTOR	PSC - PTB / PSC	20	0,03 %	
0 (0,00%)	0353	70170	ANACLETO	PT do B - PP / PT do B	20	0,03 %	
Votos Válidos	0354	20012	JOAOZINHO DO BELMONTE	PSC - PTB / PSC	20	0,03 %	
1.254.609 (83,15%)	0355	20400	MARINEUZA GOMES	PSC - PTB / PSC	20	0,03 %	
Nominais	0356	16123	ROBERTO	PSTU	20	0,03 %	
1.118.833 (89,18%)	* Eleito						
de Legenda	O candidato que aparece com zero voto pode não ter tido votação, estar indeferido com recurso ou, após a preparação das urnas, ter sido indeferido, ter renunciado ou falecido.						
135.776 (10,82%)							



# Justiça Eleitoral - Divulgação de Resultado das Eleições 2012

## Eleição Municipal 2012 1º Turno - Votação nominal - Vereador 1.º Turno - Zona TODAS - BELO HORIZONTE / MG

### BELO HORIZONTE / MG - 1.º TURNO

Atualizado em  
07/10/2012  
20:32:27

### Vereador

Seções (4.280)	Seq.	Núm.	Candidato	Partido/Coligação	Votação	% Válidos
Totalizadas	0357	45678	CARLOS EDER	PSDB - PR / PSDB	20	0,03 %
4.280 (100,00%)	0358	23031	PROFESSOR ADILSON	PPS - PPS / PSD	20	0,03 %
Não Totalizadas	0359	10500	ELIEZER SABINO	PRB	20	0,03 %
0 (0,00%)	0360	12312	BRUNO GATTI	PDT	20	0,03 %
<b>Eleitorado (1.860.172)</b>	0361	28178	ARMANDO NOGUEIRA	PRTB	19	0,03 %
Não Apurado	0362	33001	ZEZINHO MARCENEIRO	PMN	19	0,03 %
0 (0,00%)	0363	25457	VANJA SOARES	DEM - PSL / DEM	19	0,03 %
Apurado	0364	40140	ELTON KEKE	PSB	19	0,03 %
1.860.172 (100,00%)	0365	28410	CEBION	PRTB	19	0,03 %
Abstenção	0366	19190	SARGENTO TARLEY DO COPOM	PTN	19	0,03 %
351.242 (18,88%)	0367	31111	DAVID EVANGELISTA	PHS	19	0,03 %
Comparecimento	0368	23450	GLENIO	PPS - PPS / PSD	19	0,03 %
1.508.930 (81,12%)	0369	70100	EDSON-P	PT do B - PP / PT do B	19	0,03 %
<b>Votos (1.508.930)</b>	0370	27127	CABO JORGE MOURA	PSDC	19	0,03 %
em Branco	0371	20144	KENIA RIBEIRO	PSC - PTB / PSC	19	0,03 %
139.383 (9,24%)	0372	31010	PAULO DE JESUS	PHS	19	0,03 %
Nulos	0373	25171	MARCIO CUNHA	DEM - PSL / DEM	19	0,03 %
114.938 (7,62%)	0374	43155	KAKA	PV	19	0,03 %
Pendentes	0375	22333	MURILO DO NAJÁ	PR - PR / PSDB	19	0,03 %
0 (0,00%)	0376	11777	MATILDES CABELEIREIRA	PP - PP / PT do B	18	0,03 %
Votos Válidos	0377	25018	JOSIAS	DEM - PSL / DEM	18	0,03 %
1.254.609 (83,15%)	0378	27001	DR EVANDRO RUAS	PSDC	18	0,03 %
Nominais	0379	19040	TIÃOZINHO DA IGREJA	PTN	18	0,03 %
1.118.833 (89,18%)	* Eleito					
de Legenda	O candidato que aparece com zero voto pode não ter tido votação, estar indeferido com recurso ou, após a preparação das urnas, ter sido indeferido, ter renunciado ou falecido.					
135.776 (10,82%)						





# Justiça Eleitoral - Divulgação de Resultado das Eleições 2012

## Eleição Municipal 2012 1º Turno - Votação nominal - Vereador 1.º Turno - Zona TODAS - BELO HORIZONTE / MG

	<b>BELO HORIZONTE / MG - 1.º TURNO</b>					Atualizado em <b>07/10/2012</b> <b>20:32:27</b>
	<b>Vereador</b>					

Seções (4.280)	Seq.	Núm.	Candidato	Partido/Coligação	Votação	% Válidos
Totalizadas	0380	23028	BIA BUENO	PPS - PPS / PSD	18	0,03 %
4.280 (100,00%)	0381	14001	SEBASTIÃO PAULO	PTB - PTB / PSC	18	0,03 %
Não Totalizadas	0382	19567	CLÉLIO ALVES	PTN	18	0,03 %
0 (0,00%)	0383	19300	CESINHA	PTN	18	0,03 %
<b>Eleitorado (1.860.172)</b>	0384	27100	MARCELO GRIBEL - NICO	PSDC	18	0,03 %
Não Apurado	0385	19101	ADELSON DA AUTO ESCOLA	PTN	18	0,03 %
0 (0,00%)	0386	19111	LEONARDO RESENDE	PTN	18	0,03 %
Apurado	0387	65767	ENFERMEIRO CRISTIANO	PC do B	18	0,03 %
1.860.172 (100,00%)	0388	44300	JUNINHO DO IAPI	PRP	18	0,03 %
Abstenção	0389	19107	LINDOMAR DO GAS	PTN	18	0,03 %
351.242 (18,88%)	0390	11000	ALEXANDER BARROSO (ALEX)	PP - PP / PT do B	18	0,03 %
Comparecimento	0391	19555	RITA NOVAIS	PTN	17	0,03 %
1.508.930 (81,12%)	0392	65065	LEONEL ZIVIANI	PC do B	17	0,03 %
<b>Votos (1.508.930)</b>	0393	45770	LOIRA DO PSIU	PSDB - PR / PSDB	17	0,03 %
em Branco	0394	12102	EDILSON PINHEIRO	PDT	17	0,03 %
139.383 (9,24%)	0395	40900	PRETTO DO ABC DE MINAS	PSB	17	0,03 %
Nulos	0396	43200	NAIM GONÇALVES	PV	17	0,03 %
114.938 (7,62%)	0397	54193	CABO CLEOMAR	PPL	17	0,03 %
Pendentes	0398	15155	RICARDO AGUIAR	PMDB - PT / PMDB	17	0,03 %
0 (0,00%)	0399	31567	JEAN DUDU	PHS	17	0,03 %
Votos Válidos	0400	70111	MAURICIO JUNIOR	PT do B - PP / PT do B	17	0,03 %
1.254.609 (83,15%)	0401	43010	INÁCIA	PV	16	0,03 %
Nominais	0402	15456	OSVALDO BILISQUETE	PMDB - PT / PMDB	16	0,03 %
1.118.833 (89,18%)	* Eleito					
de Legenda	O candidato que aparece com zero voto pode não ter tido votação, estar indeferido com recurso ou, após a preparação das urnas, ter sido indeferido, ter renunciado ou falecido.					
135.776 (10,82%)						



# Justiça Eleitoral - Divulgação de Resultado das Eleições 2012

## Eleição Municipal 2012 1º Turno - Votação nominal - Vereador 1.º Turno - Zona TODAS - BELO HORIZONTE / MG

		BELO HORIZONTE / MG - 1.º TURNO				Atualizado em 07/10/2012 20:32:27	
		Vereador					
Seções (4.280)	Seq.	Núm.	Candidato	Partido/Coligação	Votação	% Válidos	
Totalizadas	0403	17654	ALOISIO DA UBEN	PSL - PSL / DEM	16	0,03 %	
4.280 (100,00%)	0404	70031	CELIA DA CRECHE	PT do B - PP / PT do B	16	0,03 %	
Não Totalizadas	0405	23020	CIDA TEIXEIRA	PPS - PPS / PSD	16	0,03 %	
0 (0,00%)	0406	19990	PR. CARLOS BRAZ	PTN	16	0,03 %	
<b>Eleitorado (1.860.172)</b>	0407	22255	TEOTONI ROCHA (TÓ)	PR - PR / PSDB	16	0,03 %	
Não Apurado	0408	70012	SALVIO ALMEIDA	PT do B - PP / PT do B	16	0,03 %	
0 (0,00%)	0409	44192	DALEIMAR	PRP	16	0,03 %	
Apurado	0410	40330	WELLINGTON BESSA - SAPAO	PSB	16	0,03 %	
1.860.172 (100,00%)	0411	11123	ZINHO DO CASTANHEIRAS	PP - PP / PT do B	16	0,03 %	
Abstenção	0412	33688	GENILDO DO BISCOITO	PMN	16	0,03 %	
351.242 (18,88%)	0413	19144	CHICO LOPES	PTN	16	0,03 %	
Comparecimento	0414	28020	ENGENHEIRO FLAVIO MACHADO	PRTB	16	0,03 %	
1.508.930 (81,12%)	0415	12444	GILVÂNIO REAL	PDT	16	0,03 %	
<b>Votos (1.508.930)</b>	0416	31555	MARCELO BOTÃO	PHS	16	0,03 %	
em Branco	0417	13610	LUCAS MIDIA	PT - PT / PMDB	16	0,03 %	
139.383 (9,24%)	0418	28222	ROGERIO VEADO	PRTB	16	0,03 %	
Nulos	0419	28028	ROSE NORBERTO	PRTB	16	0,03 %	
114.938 (7,62%)	0420	28580	GERALDA EVANY	PRTB	15	0,02 %	
Pendentes	0421	23033	CIDA COSTA	PPS - PPS / PSD	15	0,02 %	
0 (0,00%)	0422	50123	RUBENS	PSOL - PSOL / PCB	15	0,02 %	
Votos Válidos	0423	44010	FERNANDO DA MERCEARIA	PRP	15	0,02 %	
1.254.609 (83,15%)	0424	12333	EDUARDO LARA	PDT	15	0,02 %	
Nominais	0425	45545	ALEXANDRE ZUQUIM	PSDB - PR / PSDB	15	0,02 %	
1.118.833 (89,18%)	* Eleito						
de Legenda	O candidato que aparece com zero voto pode não ter tido votação, estar indeferido com recurso ou, após a preparação das urnas, ter sido indeferido, ter renunciado ou falecido.						
135.776 (10,82%)							



# Justiça Eleitoral - Divulgação de Resultado das Eleições 2012

## Eleição Municipal 2012 1º Turno - Votação nominal - Vereador 1.º Turno - Zona TODAS - BELO HORIZONTE / MG

		BELO HORIZONTE / MG - 1.º TURNO				Atualizado em 07/10/2012 20:32:27	
		Vereador					
Seções (4.280)	Seq.	Núm.	Candidato	Partido/Coligação	Votação	% Válidos	
Totalizadas	0426	43900	PROFESSOR RODRIGO BOLIVAR	PV	15	0,02 %	
4.280 (100,00%)	0427	23193	ANA PAULA BORONI	PPS - PPS / PSD	15	0,02 %	
Não Totalizadas	0428	13014	ROGÉRIO FARIA PUCCIARELLI	PT - PT / PMDB	15	0,02 %	
0 (0,00%)	0429	10150	BUTINADA	PRB	14	0,02 %	
<b>Eleitorado (1.860.172)</b>	0430	20909	ITAMAR ALVES	PSC - PTB / PSC	14	0,02 %	
Não Apurado	0431	65500	PROFESSORA LUIZA KFOURY	PC do B	14	0,02 %	
0 (0,00%)	0432	17460	DIAS	PSL - PSL / DEM	14	0,02 %	
Apurado	0433	27555	PASCOAL	PSDC	14	0,02 %	
1.860.172 (100,00%)	0434	44177	ALUIZIO DA FUNILARIA GUARANI	PRP	14	0,02 %	
Abstenção	0435	44111	ALFREDO TEIXEIRA	PRP	14	0,02 %	
351.242 (18,88%)	0436	23140	VALSON PINHEIRO	PPS - PPS / PSD	14	0,02 %	
Comparecimento	0437	10456	WILLIAM ROSA	PRB	14	0,02 %	
1.508.930 (81,12%)	0438	31321	WILSON ANASTACIO	PHS	14	0,02 %	
<b>Votos (1.508.930)</b>	0439	40932	ANTONIO CLARET	PSB	14	0,02 %	
em Branco	0440	19501	NEY GIRAFÁ	PTN	14	0,02 %	
139.383 (9,24%)	0441	27700	GUILHERME LEITE	PSDC	14	0,02 %	
Nulos	0442	43121	REINALDO BRAGANÇA DO ARCO VERD	PV	14	0,02 %	
114.938 (7,62%)	0443	70270	RODRIGO MANGU	PT do B - PP / PT do B	14	0,02 %	
Pendentes	0444	33377	ITALO BORTOLINI	PMN	14	0,02 %	
0 (0,00%)	0445	33111	CRISTIANO BARBOSA	PMN	14	0,02 %	
Votos Válidos	0446	25321	CHIODI	DEM - PSL / DEM	14	0,02 %	
1.254.609 (83,15%)	0447	70800	LEO QUINTINO	PT do B - PP / PT do B	14	0,02 %	
Nominais	0448	10111	MARILENE AVELAR	PRB	13	0,02 %	
1.118.833 (89,18%)	* Eleito						
de Legenda	O candidato que aparece com zero voto pode não ter tido votação, estar indeferido com recurso ou, após a preparação das urnas, ter sido indeferido, ter renunciado ou falecido.						
135.776 (10,82%)							



# Justiça Eleitoral - Divulgação de Resultado das Eleições 2012

## Eleição Municipal 2012 1º Turno - Votação nominal - Vereador 1.º Turno - Zona TODAS - BELO HORIZONTE / MG

		BELO HORIZONTE / MG - 1.º TURNO				Atualizado em 07/10/2012 20:32:27	
		Vereador					
Seções (4.280)	Seq.	Núm.	Candidato	Partido/Coligação	Votação	% Válidos	
Totalizadas	0449	36663	REGINA MARGARIDA	PTC	13	0,02 %	
4.280 (100,00%)	0450	44889	JONAS	PRP	13	0,02 %	
Não Totalizadas	0451	14678	PROFESSORA DALVA	PTB - PTB / PSC	13	0,02 %	
0 (0,00%)	0452	40999	NOZINHO	PSB	13	0,02 %	
<b>Eleitorado (1.860.172)</b>	0453	44691	ERNESTO MACHADO	PRP	13	0,02 %	
Não Apurado	0454	13444	JOÃO DO ENGENHO	PT - PT / PMDB	13	0,02 %	
0 (0,00%)	0455	40401	FERNANDO DE NORONHA	PSB	13	0,02 %	
Apurado	0456	36727	FERNANDO	PTC	13	0,02 %	
1.860.172 (100,00%)	0457	16000	JOÃO PIRES "JOÃO CEGUINHO"	PSTU	13	0,02 %	
Abstenção	0458	43008	DR.MILWARD	PV	13	0,02 %	
351.242 (18,88%)	0459	10100	EVANDRO SOUZA	PRB	13	0,02 %	
Comparecimento	0460	23444	NEHM AMBROSIO	PPS - PPS / PSD	13	0,02 %	
1.508.930 (81,12%)	0461	22800	ALAN MELO	PR - PR / PSDB	13	0,02 %	
<b>Votos (1.508.930)</b>	0462	40737	WILLIAM DA MGS	PSB	13	0,02 %	
em Branco	0463	70447	DAVI COSTA	PT do B - PP / PT do B	13	0,02 %	
139.383 (9,24%)	0464	14555	EDNÉIA LIMA	PTB - PTB / PSC	13	0,02 %	
Nulos	0465	43111	PROFESSOR ROMANELY	PV	13	0,02 %	
114.938 (7,62%)	0466	70017	RENATA LOPES	PT do B - PP / PT do B	13	0,02 %	
Pendentes	0467	14000	PEDRO DO HOSPITAL DAS CLÍNICAS	PTB - PTB / PSC	13	0,02 %	
0 (0,00%)	0468	20384	BAIANA DO UNIFORME	PSC - PTB / PSC	13	0,02 %	
Votos Válidos	0469	33222	VENICIO ROCHA	PMN	12	0,02 %	
1.254.609 (83,15%)	0470	23330	LOURDINHA DO DJANIRA	PPS - PPS / PSD	12	0,02 %	
Nominais	0471	15900	ANIBAL TAVEIRA	PMDB - PT / PMDB	12	0,02 %	
1.118.833 (89,18%)	* Eleito						
de Legenda	O candidato que aparece com zero voto pode não ter tido votação, estar indeferido com recurso ou, após a preparação das urnas, ter sido indeferido, ter renunciado ou falecido.						
135.776 (10,82%)							



# Justiça Eleitoral - Divulgação de Resultado das Eleições 2012

## Eleição Municipal 2012 1º Turno - Votação nominal - Vereador 1.º Turno - Zona TODAS - BELO HORIZONTE / MG

		BELO HORIZONTE / MG - 1.º TURNO				Atualizado em 07/10/2012 20:32:27	
		Vereador					
Seções (4.280)	Seq.	Núm.	Candidato	Partido/Coligação	Votação	% Válidos	
Totalizadas	0472	36444	CELESTE FERNANDES	PTC	12	0,02 %	
4.280 (100,00%)	0473	12366	NEMES LUIZ	PDT	12	0,02 %	
Não Totalizadas	0474	45588	ANSELMO VETERINÁRIO	PSDB - PR / PSDB	12	0,02 %	
0 (0,00%)	0475	65502	PROFESSORA ROSE	PC do B	12	0,02 %	
<b>Eleitorado (1.860.172)</b>	0476	12161	ZÉ RODRIGUES	PDT	12	0,02 %	
Não Apurado	0477	15800	RONALDO TEIXEIRA	PMDB - PT / PMDB	12	0,02 %	
0 (0,00%)	0478	25107	SIRLENE ALVES CADEIRANTE	DEM - PSL / DEM	12	0,02 %	
Apurado	0479	23050	TONINHO	PPS - PPS / PSD	12	0,02 %	
1.860.172 (100,00%)	0480	33654	EDMAR MOTORISTA PANTCHO	PMN	12	0,02 %	
Abstenção	0481	44122	SEBASTIAO MOIZES	PRP	12	0,02 %	
351.242 (18,88%)	0482	10710	RAÇA CABELEIREIRO	PRB	12	0,02 %	
Comparecimento	0483	43431	JOSÉ LUIZ DOS REIS JÚNIOR	PV	12	0,02 %	
1.508.930 (81,12%)	0484	10345	CLOVES	PRB	12	0,02 %	
<b>Votos (1.508.930)</b>	0485	44099	WELLINGTON GOMES	PRP	12	0,02 %	
em Branco	0486	28190	MARCOS ALVES	PRTB	12	0,02 %	
139.383 (9,24%)	0487	45888	FRED ROIZ	PSDB - PR / PSDB	12	0,02 %	
Nulos	0488	70010	ALEXANDER JACQUES	PT do B - PP / PT do B	12	0,02 %	
114.938 (7,62%)	0489	45002	BRUNO CHAPECÓ	PSDB - PR / PSDB	12	0,02 %	
Pendentes	0490	36543	THIAGO TATU	PTC	12	0,02 %	
0 (0,00%)	0491	33133	COSTA E SILVA	PMN	11	0,02 %	
Votos Válidos	0492	20321	TONINHO MEDINA	PSC - PTB / PSC	11	0,02 %	
1.254.609 (83,15%)	0493	12612	GUSTAVO	PDT	11	0,02 %	
Nominais	0494	23150	BIRA	PPS - PPS / PSD	11	0,02 %	
1.118.833 (89,18%)	* Eleito						
de Legenda	O candidato que aparece com zero voto pode não ter tido votação, estar indeferido com recurso ou, após a preparação das urnas, ter sido indeferido, ter renunciado ou falecido.						
135.776 (10,82%)							



# Justiça Eleitoral - Divulgação de Resultado das Eleições 2012

## Eleição Municipal 2012 1º Turno - Votação nominal - Vereador 1.º Turno - Zona TODAS - BELO HORIZONTE / MG

<b>BELO HORIZONTE / MG - 1.º TURNO</b>						Atualizado em 07/10/2012 20:32:27	
<b>Vereador</b>							
Seções (4.280)	Seq.	Núm.	Candidato	Partido/Coligação	Votação	% Válidos	
Totalizadas	0495	19433	PROF. GRAÇAS DIAS	PTN	11	0,02 %	
4.280 (100,00%)	0496	65456	RAIMUNDO PEREIRA	PC do B	11	0,02 %	
Não Totalizadas	0497	10010	SELMA CÂNDIDA	PRB	11	0,02 %	
0 (0,00%)	0498	23133	BRANT	PPS - PPS / PSD	11	0,02 %	
<b>Eleitorado (1.860.172)</b>	0499	40333	EVERSON EDUCAÇÃO	PSB	11	0,02 %	
Não Apurado	0500	20258	GERALDO PIRES	PSC - PTB / PSC	11	0,02 %	
0 (0,00%)	0501	19031	HELDER MICHETTI	PTN	11	0,02 %	
Apurado	0502	10444	KAL	PRB	11	0,02 %	
1.860.172 (100,00%)	0503	36328	MILZA CAMPOS	PTC	11	0,02 %	
Abstenção	0504	28789	SILAS PROCOPIO	PRTB	11	0,02 %	
351.242 (18,88%)	0505	20001	ZECA	PSC - PTB / PSC	11	0,02 %	
Comparecimento	0506	31121	ADRIANA FREIRE	PHS	11	0,02 %	
1.508.930 (81,12%)	0507	27212	CABO CAMARGO	PSDC	11	0,02 %	
<b>Votos (1.508.930)</b>	0508	12600	CRIS ARAÚJO	PDT	11	0,02 %	
em Branco	0509	15500	HAMILTON CABELEIREIRO	PMDB - PT / PMDB	11	0,02 %	
139.383 (9,24%)	0510	36336	IRINEU SILVEIRA	PTC	11	0,02 %	
Nulos	0511	14455	ALEMÃO	PTB - PTB / PSC	11	0,02 %	
114.938 (7,62%)	0512	25024	VALBER	DEM - PSL / DEM	11	0,02 %	
Pendentes	0513	44456	ANA CANDIDA	PRP	11	0,02 %	
0 (0,00%)	0514	40112	LUCAS DE ARRUDA	PSB	11	0,02 %	
Votos Válidos	0515	70770	IVAN DO TELEMARKEING	PT do B - PP / PT do B	11	0,02 %	
1.254.609 (83,15%)	0516	33123	APOLO COSTA	PMN	11	0,02 %	
Nominais	0517	70888	NELSON FURTADO "ESPIGÃO"	PT do B - PP / PT do B	10	0,02 %	
1.118.833 (89,18%)	* Eleito						
de Legenda	O candidato que aparece com zero voto pode não ter tido votação, estar indeferido com recurso ou, após a preparação das urnas, ter sido indeferido, ter renunciado ou falecido.						
135.776 (10,82%)							





# Justiça Eleitoral - Divulgação de Resultado das Eleições 2012

## Eleição Municipal 2012 1º Turno - Votação nominal - Vereador 1.º Turno - Zona TODAS - BELO HORIZONTE / MG

		<b>BELO HORIZONTE / MG - 1.º TURNO</b>				<b>Atualizado em</b>	
		<b>Vereador</b>				<b>07/10/2012</b>	
						<b>20:32:27</b>	
<b>Seções (4.280)</b>	<b>Seq.</b>	<b>Núm.</b>	<b>Candidato</b>	<b>Partido/Coligação</b>	<b>Votação</b>	<b>% Válidos</b>	
Totalizadas	0518	43024	OSMAR REZENDE	PV	10	0,02 %	
4.280 (100,00%)	0519	11010	MARQUINHOS	PP - PP / PT do B	10	0,02 %	
Não Totalizadas	0520	27122	MAESTRO ALARICO	PSDC	10	0,02 %	
0 (0,00%)	0521	12388	VIDOTTI	PDT	10	0,02 %	
<b>Eleitorado (1.860.172)</b>	0522	70470	PROFESSORA DORALITA	PT do B - PP / PT do B	10	0,02 %	
Não Apurado	0523	43005	RENATA MIRANDA	PV	10	0,02 %	
0 (0,00%)	0524	13456	WANDERLEY CARDOSO	PT - PT / PMDB	10	0,02 %	
Apurado	0525	10192	CABO FLÁVIO DO SAMU	PRB	10	0,02 %	
1.860.172 (100,00%)	0526	25789	VALERIA CAMPOS	DEM - PSL / DEM	10	0,02 %	
Abstenção	0527	10222	PROFESSOR ÉDERSON	PRB	10	0,02 %	
351.242 (18,88%)	0528	10321	PROFESSOR ALEXANDRO	PRB	10	0,02 %	
Comparecimento	0529	36001	RODRIGO DINIZ	PTC	10	0,02 %	
1.508.930 (81,12%)	0530	45666	PAULINHO PELUSO	PSDB - PR / PSDB	10	0,02 %	
<b>Votos (1.508.930)</b>	0531	27010	GERALDIM DA VETERINÁRIA	PSDC	10	0,02 %	
em Branco	0532	33114	RAMON MORENO	PMN	10	0,02 %	
139.383 (9,24%)	0533	36150	DOUGLAS RADIOLOGIA	PTC	10	0,02 %	
Nulos	0534	23163	AIRONE	PPS - PPS / PSD	10	0,02 %	
114.938 (7,62%)	0535	44125	EDSON BARBOSA	PRP	10	0,02 %	
Pendentes	0536	20700	THALES VINICIUS	PSC - PTB / PSC	10	0,02 %	
0 (0,00%)	0537	23900	JONATHAN SANTIAGO	PPS - PPS / PSD	10	0,02 %	
Votos Válidos	0538	22456	LOUISE DE MARILAC	PR - PR / PSDB	10	0,02 %	
1.254.609 (83,15%)	0539	27134	LUIZ ESPINOSA	PSDC	10	0,02 %	
Nominais	0540	23110	MARCIO FRANGÃO	PPS - PPS / PSD	9	0,01 %	
1.118.833 (89,18%)	* Eleito						
de Legenda	O candidato que aparece com zero voto pode não ter tido votação, estar indeferido com recurso ou, após a preparação das urnas, ter sido indeferido, ter renunciado ou falecido.						
135.776 (10,82%)							



# Justiça Eleitoral - Divulgação de Resultado das Eleições 2012

## Eleição Municipal 2012 1º Turno - Votação nominal - Vereador 1.º Turno - Zona TODAS - BELO HORIZONTE / MG

### BELO HORIZONTE / MG - 1.º TURNO

Atualizado em  
07/10/2012  
20:32:27

### Vereador

Seções (4.280)	Seq.	Núm.	Candidato	Partido/Coligação	Votação	% Válidos
Totalizadas	0541	17345	TIAO DA SERRA	PSL - PSL / DEM	9	0,01 %
4.280 (100,00%)	0542	19620	GRAÇA DA PIPOCA	PTN	9	0,01 %
Não Totalizadas	0543	25123	PROFESSOR MARCOS LANNA	DEM - PSL / DEM	9	0,01 %
0 (0,00%)	0544	13685	GRAÇA A GUERREIRA	PT - PT / PMDB	9	0,01 %
<b>Eleitorado (1.860.172)</b>	0545	14888	HUMBERTO RIBEIRO	PTB - PTB / PSC	9	0,01 %
Não Apurado	0546	65111	DILOURDES	PC do B	9	0,01 %
0 (0,00%)	0547	10234	MURILO BARROSO MOTORISTA	PRB	9	0,01 %
Apurado	0548	40015	ELZI BARBOSA	PSB	9	0,01 %
1.860.172 (100,00%)	0549	17100	CABO VITALINO	PSL - PSL / DEM	9	0,01 %
Abstenção	0550	11789	JOAO NUNES	PP - PP / PT do B	9	0,01 %
351.242 (18,88%)	0551	27167	JÚLIO ESPETÁCULO	PSDC	9	0,01 %
Comparecimento	0552	27156	PASTOR JACKSON	PSDC	9	0,01 %
1.508.930 (81,12%)	0553	23789	CLEITON DO CARMO	PPS - PPS / PSD	9	0,01 %
<b>Votos (1.508.930)</b>	0554	12222	ERINEI LIMA	PDT	9	0,01 %
em Branco	0555	43009	DANIEL DA SAÚDE	PV	9	0,01 %
139.383 (9,24%)	0556	13031	CLEBERSON MATOS	PT - PT / PMDB	9	0,01 %
Nulos	0557	44580	JEFFER STIGERT	PRP	9	0,01 %
114.938 (7,62%)	0558	25244	TATI BOCÃO	DEM - PSL / DEM	9	0,01 %
Pendentes	0559	65999	WASHINGTON LANA	PC do B	9	0,01 %
0 (0,00%)	0560	14240	CHICARINE	PTB - PTB / PSC	9	0,01 %
Votos Válidos	0561	20090	KEIFFERSON PEDROSA	PSC - PTB / PSC	9	0,01 %
1.254.609 (83,15%)	0562	28122	ANTONIO FERNANDES	PRTB	8	0,01 %
Nominais	0563	14789	PASTOR OSMAR RIBEIRO	PTB - PTB / PSC	8	0,01 %
1.118.833 (89,18%)	* Eleito					
de Legenda	O candidato que aparece com zero voto pode não ter tido votação, estar indeferido com recurso ou, após a preparação das urnas, ter sido indeferido, ter renunciado ou falecido.					
135.776 (10,82%)						



# Justiça Eleitoral - Divulgação de Resultado das Eleições 2012

## Eleição Municipal 2012 1º Turno - Votação nominal - Vereador 1.º Turno - Zona TODAS - BELO HORIZONTE / MG

		<b>BELO HORIZONTE / MG - 1.º TURNO</b>				<b>Atualizado em</b>	
		<b>Vereador</b>				<b>07/10/2012</b>	
						<b>20:32:27</b>	
<b>Seções (4.280)</b>	<b>Seq.</b>	<b>Núm.</b>	<b>Candidato</b>	<b>Partido/Coligação</b>	<b>Votação</b>	<b>% Válidos</b>	
Totalizadas	0564	14141	EDSON GUSMÃO	PTB - PTB / PSC	8	0,01 %	
4.280 (100,00%)	0565	23077	PROF.IVO VILLANI	PPS - PPS / PSD	8	0,01 %	
Não Totalizadas	0566	33102	BAIANO	PMN	8	0,01 %	
0 (0,00%)	0567	10101	ANANIAS DO PLANO DE SAÚDE	PRB	8	0,01 %	
<b>Eleitorado (1.860.172)</b>	0568	12078	RIVA GENTE BOA	PDT	8	0,01 %	
Não Apurado	0569	44500	SANTIAGO	PRP	8	0,01 %	
0 (0,00%)	0570	17750	DRA. CECI	PSL - PSL / DEM	8	0,01 %	
Apurado	0571	15151	DORIAN	PMDB - PT / PMDB	8	0,01 %	
1.860.172 (100,00%)	0572	17030	ADAIR LOPES	PSL - PSL / DEM	8	0,01 %	
Abstenção	0573	14014	MARQUES MOTORISTA	PTB - PTB / PSC	8	0,01 %	
351.242 (18,88%)	0574	25025	JADER SANTA CASA	DEM - PSL / DEM	8	0,01 %	
Comparecimento	0575	14123	JOCANE	PTB - PTB / PSC	8	0,01 %	
1.508.930 (81,12%)	0576	40050	CONCEIÇÃO FIGUEIREDO SÃOZINHA	PSB	8	0,01 %	
<b>Votos (1.508.930)</b>	0577	36044	MAKSON MOREIRA	PTC	8	0,01 %	
em Branco	0578	33221	TIAOZINHO DO SAO LUCAS	PMN	8	0,01 %	
139.383 (9,24%)	0579	23024	MARCO ANTONIO DE RESENDE	PPS - PPS / PSD	8	0,01 %	
Nulos	0580	25190	SARGENTO ROGERIO	DEM - PSL / DEM	8	0,01 %	
114.938 (7,62%)	0581	22107	CACAU	PR - PR / PSDB	8	0,01 %	
Pendentes	0582	10102	ÂNGELA ARAÚJO	PRB	8	0,01 %	
0 (0,00%)	0583	12100	JOÃO FERRÃO	PDT	8	0,01 %	
Votos Válidos	0584	43321	ARIADNA CORREA	PV	8	0,01 %	
1.254.609 (83,15%)	0585	70333	CESINHA DA AUTO ESCOLA	PT do B - PP / PT do B	8	0,01 %	
Nominais	0586	25555	HELIO DA FARMACIA	DEM - PSL / DEM	8	0,01 %	
1.118.833 (89,18%)	* Eleito						
de Legenda	O candidato que aparece com zero voto pode não ter tido votação, estar indeferido com recurso ou, após a preparação das urnas, ter sido indeferido, ter renunciado ou falecido.						
135.776 (10,82%)							



# Justiça Eleitoral - Divulgação de Resultado das Eleições 2012

## Eleição Municipal 2012 1º Turno - Votação nominal - Vereador 1.º Turno - Zona TODAS - BELO HORIZONTE / MG

### BELO HORIZONTE / MG - 1.º TURNO

Atualizado em  
07/10/2012  
20:32:27

### Vereador

Seções (4.280)	Seq.	Núm.	Candidato	Partido/Coligação	Votação	% Válidos
Totalizadas	0587	43133	CLÉRIA SANTOS	PV	8	0,01 %
4.280 (100,00%)	0588	70007	DUDU - DYOWZINHO	PT do B - PP / PT do B	8	0,01 %
Não Totalizadas	0589	17177	BRUNO FERRAZ	PSL - PSL / DEM	8	0,01 %
0 (0,00%)	0590	12121	BRUNA CARLA	PDT	8	0,01 %
<b>Eleitorado (1.860.172)</b>	0591	20200	RITA CAPISTRANA	PSC - PTB / PSC	8	0,01 %
Não Apurado	0592	45222	MARIA LÚCIA LIA	PSDB - PR / PSDB	8	0,01 %
0 (0,00%)	0593	45006	LUIZ PEDROSA	PSDB - PR / PSDB	8	0,01 %
Apurado	0594	65100	MARÉ BIGODE	PC do B	7	0,01 %
1.860.172 (100,00%)	0595	12456	ROSELI BRANDÃO	PDT	7	0,01 %
Abstenção	0596	15777	MARILUCE CARVALHO	PMDB - PT / PMDB	7	0,01 %
351.242 (18,88%)	0597	44333	MAURICIO DA AUTO ESCOLA	PRP	7	0,01 %
Comparecimento	0598	40670	MAURO SCARPONI	PSB	7	0,01 %
1.508.930 (81,12%)	0599	65555	GERALDO SAMUZINHO	PC do B	7	0,01 %
<b>Votos (1.508.930)</b>	0600	23800	MESSIAS DA VILA	PPS - PPS / PSD	7	0,01 %
em Branco	0601	65330	MAURÍCIO MINÉRIO	PC do B	7	0,01 %
139.383 (9,24%)	0602	13077	ITAMAR MAZOLA	PT - PT / PMDB	7	0,01 %
Nulos	0603	20555	AILTON BATISTA	PSC - PTB / PSC	7	0,01 %
114.938 (7,62%)	0604	44501	BAETA	PRP	7	0,01 %
Pendentes	0605	10137	LÚCIA CINTA	PRB	7	0,01 %
0 (0,00%)	0606	31888	SANDRA RAMOS	PHS	7	0,01 %
Votos Válidos	0607	43031	HERBERT ALVES	PV	7	0,01 %
1.254.609 (83,15%)	0608	65000	MISTER BUS	PC do B	7	0,01 %
Nominais	0609	40400	LAFAIETE MENDONÇA	PSB	7	0,01 %
1.118.833 (89,18%)	* Eleito					
de Legenda	O candidato que aparece com zero voto pode não ter tido votação, estar indeferido com recurso ou, após a preparação das urnas, ter sido indeferido, ter renunciado ou falecido.					
135.776 (10,82%)						



# Justiça Eleitoral - Divulgação de Resultado das Eleições 2012

## Eleição Municipal 2012 1º Turno - Votação nominal - Vereador 1.º Turno - Zona TODAS - BELO HORIZONTE / MG

	<b>BELO HORIZONTE / MG - 1.º TURNO</b>					<b>Atualizado em</b> <b>07/10/2012</b> <b>20:32:27</b>
	<b>Vereador</b>					

Seções (4.280)	Seq.	Núm.	Candidato	Partido/Coligação	Votação	% Válidos
Totalizadas	0610	19002	CÉLIO FRANCISCO	PTN	7	0,01 %
4.280 (100,00%)	0611	28137	EDUARDO MAYER	PRTB	7	0,01 %
Não Totalizadas	0612	54044	ROGERIO CARIOCA	PPL	7	0,01 %
0 (0,00%)	0613	44124	ISLANDIO VENANCIO	PRP	7	0,01 %
<b>Eleitorado (1.860.172)</b>	0614	28100	PROFESSOR SILAS	PRTB	7	0,01 %
Não Apurado	0615	28308	BELEU	PRTB	7	0,01 %
0 (0,00%)	0616	28999	CRISTIANO VIANA	PRTB	7	0,01 %
Apurado	0617	43013	TOTONHO	PV	7	0,01 %
1.860.172 (100,00%)	0618	36888	ATACIR COSTA	PTC	7	0,01 %
Abstenção	0619	45055	WALKIRIA	PSDB - PR / PSDB	7	0,01 %
351.242 (18,88%)	0620	23343	CUPIM	PPS - PPS / PSD	7	0,01 %
Comparecimento	0621	43003	MARQUIM DO PAPAGAIO	PV	7	0,01 %
1.508.930 (81,12%)	0622	23144	MARCO BRITO	PPS - PPS / PSD	7	0,01 %
<b>Votos (1.508.930)</b>	0623	43777	SANDRO WALDEZ	PV	7	0,01 %
em Branco	0624	27099	KELLY DO AÇOUGUE	PSDC	7	0,01 %
139.383 (9,24%)	0625	22220	NIZIM	PR - PR / PSDB	7	0,01 %
Nulos	0626	10002	RÊ NASCIMENTO	PRB	7	0,01 %
114.938 (7,62%)	0627	28288	LEANDRO AMARAL	PRTB	7	0,01 %
Pendentes	0628	19119	MARCELO SUMAN	PTN	7	0,01 %
0 (0,00%)	0629	20929	SOPHIA NÓSSEIS	PSC - PTB / PSC	7	0,01 %
Votos Válidos	0630	44007	VANDA MARIA ALVES	PRP	7	0,01 %
1.254.609 (83,15%)	0631	23677	SURETTE	PPS - PPS / PSD	7	0,01 %
Nominais	0632	25133	CARLINHOS DA FUNERARIA	DEM - PSL / DEM	7	0,01 %
1.118.833 (89,18%)	* Eleito					
de Legenda	O candidato que aparece com zero voto pode não ter tido votação, estar indeferido com recurso ou, após a preparação das urnas, ter sido indeferido, ter renunciado ou falecido.					
135.776 (10,82%)						



# Justiça Eleitoral - Divulgação de Resultado das Eleições 2012

## Eleição Municipal 2012 1º Turno - Votação nominal - Vereador 1.º Turno - Zona TODAS - BELO HORIZONTE / MG

	<b>BELO HORIZONTE / MG - 1.º TURNO</b>					<b>Atualizado em</b> <b>07/10/2012</b> <b>20:32:27</b>
	<b>Vereador</b>					

Seções (4.280)	Seq.	Núm.	Candidato	Partido/Coligação	Votação	% Válidos
Totalizadas	0633	40031	CARMINHA	PSB	7	0,01 %
4.280 (100,00%)	0634	28300	GILBERTO DA NORTE	PRTB	7	0,01 %
Não Totalizadas	0635	23777	AFONSO-VENDEDOR	PPS - PPS / PSD	6	0,01 %
0 (0,00%)	0636	33040	TARCILIO DO VAGA-LUME	PMN	6	0,01 %
<b>Eleitorado (1.860.172)</b>	0637	45466	TÊCA	PSDB - PR / PSDB	6	0,01 %
Não Apurado	0638	17127	MÁRIO CARECA	PSL - PSL / DEM	6	0,01 %
0 (0,00%)	0639	27346	MARCO ANTONIO	PSDC	6	0,01 %
Apurado	0640	25225	ANA LUCIA (ANINHA)	DEM - PSL / DEM	6	0,01 %
1.860.172 (100,00%)	0641	43444	EUDES CASTRO	PV	6	0,01 %
Abstenção	0642	43334	JULIO QUIRINO	PV	6	0,01 %
351.242 (18,88%)	0643	70237	LIA BORGES	PT do B - PP / PT do B	6	0,01 %
Comparecimento	0644	55000	SANDRA MESQUITA	PSD - PPS / PSD	6	0,01 %
1.508.930 (81,12%)	0645	23246	ROSÂNGELA BESSONE	PPS - PPS / PSD	6	0,01 %
<b>Votos (1.508.930)</b>	0646	29129	BETÃO	PCO	6	0,01 %
em Branco	0647	17019	HELVECIO CORREA	PSL - PSL / DEM	6	0,01 %
139.383 (9,24%)	0648	23300	NEUSA MELO	PPS - PPS / PSD	6	0,01 %
Nulos	0649	40220	MARIA LUCIA DE DEUS	PSB	6	0,01 %
114.938 (7,62%)	0650	44050	CARLOS BARBOSA	PRP	6	0,01 %
Pendentes	0651	33300	BENJAMIN DA DISTRIBUIDORA	PMN	6	0,01 %
0 (0,00%)	0652	54444	LEONARDO VIANNA	PPL	6	0,01 %
Votos Válidos	0653	10700	TARCISIO SALVADOR	PRB	6	0,01 %
1.254.609 (83,15%)	0654	10340	BOI	PRB	6	0,01 %
Nominais	0655	28021	ELINHO	PRTB	6	0,01 %
1.118.833 (89,18%)	* Eleito					
de Legenda	O candidato que aparece com zero voto pode não ter tido votação, estar indeferido com recurso ou, após a preparação das urnas, ter sido indeferido, ter renunciado ou falecido.					
135.776 (10,82%)						





# Justiça Eleitoral - Divulgação de Resultado das Eleições 2012

## Eleição Municipal 2012 1º Turno - Votação nominal - Vereador 1.º Turno - Zona TODAS - BELO HORIZONTE / MG

		BELO HORIZONTE / MG - 1.º TURNO				Atualizado em 07/10/2012 20:32:27	
		Vereador					
Seções (4.280)	Seq.	Núm.	Candidato	Partido/Coligação	Votação	% Válidos	
Totalizadas	0656	28181	GERALDO NATAL	PRTB	6	0,01 %	
4.280 (100,00%)	0657	27017	CLAUDINHO DO ARRAIAL SEM NOME	PSDC	6	0,01 %	
Não Totalizadas	0658	44244	WAGNER PONCIANO	PRP	6	0,01 %	
0 (0,00%)	0659	70192	REGINALDO ROSSI	PT do B - PP / PT do B	6	0,01 %	
<b>Eleitorado (1.860.172)</b>	0660	12555	CLAUDIO COSTA	PDT	6	0,01 %	
Não Apurado	0661	70904	ADRIANA BARROSO	PT do B - PP / PT do B	6	0,01 %	
0 (0,00%)	0662	36140	RODRIGUINHO DA KOMBI	PTC	6	0,01 %	
Apurado	0663	14777	PROF. SERGINHO	PTB - PTB / PSC	6	0,01 %	
1.860.172 (100,00%)	0664	45192	FERNANDINHO DO SAMU	PSDB - PR / PSDB	6	0,01 %	
Abstenção	0665	45651	JONAS DO SALÃO	PSDB - PR / PSDB	6	0,01 %	
351.242 (18,88%)	0666	28000	GILBERTO GOMES	PRTB	6	0,01 %	
Comparecimento	0667	31987	CABO MATEUS	PHS	6	0,01 %	
1.508.930 (81,12%)	0668	45111	JOÃO BATISTA FOGUIM	PSDB - PR / PSDB	6	0,01 %	
<b>Votos (1.508.930)</b>	0669	65324	VIVI	PC do B	6	0,01 %	
em Branco	0670	25234	BERE	DEM - PSL / DEM	6	0,01 %	
139.383 (9,24%)	0671	33005	RENATA MARTA	PMN	6	0,01 %	
Nulos	0672	45233	MARCIO OCTÁVIO	PSDB - PR / PSDB	5	0,01 %	
114.938 (7,62%)	0673	14200	MAURO VIEIRA	PTB - PTB / PSC	5	0,01 %	
Pendentes	0674	28128	ANTONIO JOAO	PRTB	5	0,01 %	
0 (0,00%)	0675	23030	PROFª MARIA AUGUSTA DORNAS	PPS - PPS / PSD	5	0,01 %	
Votos Válidos	0676	22000	BRANDÃO DA LIVRARIA	PR - PR / PSDB	5	0,01 %	
1.254.609 (83,15%)	0677	27234	RUY MARQUES	PSDC	5	0,01 %	
Nominais	0678	36650	BAIANA	PTC	5	0,01 %	
1.118.833 (89,18%)	* Eleito						
de Legenda	O candidato que aparece com zero voto pode não ter tido votação, estar indeferido com recurso ou, após a preparação das urnas, ter sido indeferido, ter renunciado ou falecido.						
135.776 (10,82%)							



# Justiça Eleitoral - Divulgação de Resultado das Eleições 2012

## Eleição Municipal 2012 1º Turno - Votação nominal - Vereador 1.º Turno - Zona TODAS - BELO HORIZONTE / MG

### BELO HORIZONTE / MG - 1.º TURNO

Atualizado em  
07/10/2012  
20:32:27

### Vereador

Seções (4.280)	Seq.	Núm.	Candidato	Partido/Coligação	Votação	% Válidos
Totalizadas	0679	27606	JOCA SALES BARBOSA	PSDC	5	0,01 %
4.280 (100,00%)	0680	33151	ROBERTAO DO BAR	PMN	5	0,01 %
Não Totalizadas	0681	45701	TIA INÊS	PSDB - PR / PSDB	5	0,01 %
0 (0,00%)	0682	31250	ELDICE JAPÃO	PHS	5	0,01 %
<b>Eleitorado (1.860.172)</b>	0683	23005	PASTORA MARIA	PPS - PPS / PSD	5	0,01 %
Não Apurado	0684	45333	WALTER FERREIRA	PSDB - PR / PSDB	5	0,01 %
0 (0,00%)	0685	25756	CANTOR RAUL MALUCO	DEM - PSL / DEM	5	0,01 %
Apurado	0686	10155	MANOEL DA AMBULÂNCIA	PRB	5	0,01 %
1.860.172 (100,00%)	0687	43006	JUSSARA-SUPER LATAS	PV	5	0,01 %
Abstenção	0688	23122	AMIGÃO	PPS - PPS / PSD	5	0,01 %
351.242 (18,88%)	0689	28212	JUSCELINO-JK	PRTB	5	0,01 %
Comparecimento	0690	40547	NARA CARTACHO	PSB	5	0,01 %
1.508.930 (81,12%)	0691	65183	ZÉ MARIA DA SAÚDE	PC do B	5	0,01 %
<b>Votos (1.508.930)</b>	0692	15222	CIDA DA FEIRA MIX	PMDB - PT / PMDB	5	0,01 %
em Branco	0693	36158	RONALDO LAÇADOR	PTC	5	0,01 %
139.383 (9,24%)	0694	33177	PATRICIA ANDRADE	PMN	5	0,01 %
Nulos	0695	36128	CALANGO	PTC	5	0,01 %
114.938 (7,62%)	0696	10013	JOÃO BATISTA	PRB	5	0,01 %
Pendentes	0697	54543	MARIA DO CARMO (CARMINHA)	PPL	5	0,01 %
0 (0,00%)	0698	45918	CLÁUDIA CARDINALE	PSDB - PR / PSDB	5	0,01 %
Votos Válidos	0699	25111	ROBERTO CAPOEIRA	DEM - PSL / DEM	5	0,01 %
1.254.609 (83,15%)	0700	70567	WELLINGTON TOZO	PT do B - PP / PT do B	5	0,01 %
Nominais	0701	10011	OBAMA BH	PRB	5	0,01 %
1.118.833 (89,18%)	* Eleito					
de Legenda	O candidato que aparece com zero voto pode não ter tido votação, estar indeferido com recurso ou, após a preparação das urnas, ter sido indeferido, ter renunciado ou falecido.					
135.776 (10,82%)						



# Justiça Eleitoral - Divulgação de Resultado das Eleições 2012

## Eleição Municipal 2012 1º Turno - Votação nominal - Vereador 1.º Turno - Zona TODAS - BELO HORIZONTE / MG

### BELO HORIZONTE / MG - 1.º TURNO

Atualizado em  
07/10/2012  
20:32:27

### Vereador

Seções (4.280)	Seq.	Núm.	Candidato	Partido/Coligação	Votação	% Válidos
Totalizadas	0702	40009	JOSUE DOS SANTOS OLIVEIRA	PSB	5	0,01 %
4.280 (100,00%)	0703	13222	MARILTON GOMES	PT - PT / PMDB	5	0,01 %
Não Totalizadas	0704	40134	GANJAO	PSB	5	0,01 %
0 (0,00%)	0705	15091	ILANA ARAUJO	PMDB - PT / PMDB	5	0,01 %
<b>Eleitorado (1.860.172)</b>	0706	15115	ALEXANDRE PAIVA ROCHA	PMDB - PT / PMDB	5	0,01 %
Não Apurado	0707	14530	CABO VÍTOR	PTB - PTB / PSC	5	0,01 %
0 (0,00%)	0708	10800	HELINA RANDAZZO	PRB	5	0,01 %
Apurado	0709	10212	ALCY FERREIRA	PRB	5	0,01 %
1.860.172 (100,00%)	0710	10258	APARECIDO	PRB	5	0,01 %
Abstenção	0711	11120	DECO ESSE VOCE CONHECE!	PP - PP / PT do B	5	0,01 %
351.242 (18,88%)	0712	70771	ALAN ALYSON	PT do B - PP / PT do B	5	0,01 %
Comparecimento	0713	65001	EMERSON TONOSAMBA	PC do B	5	0,01 %
1.508.930 (81,12%)	0714	45999	PASTOR REINALDO BALBINO	PSDB - PR / PSDB	5	0,01 %
<b>Votos (1.508.930)</b>	0715	43051	ALINE NOGUEIRA MÃE	PV	5	0,01 %
em Branco	0716	20017	VITÓRIO TKD	PSC - PTB / PSC	5	0,01 %
139.383 (9,24%)	0717	40162	NALDIM	PSB	5	0,01 %
Nulos	0718	43357	ALEXANDRE LIMA	PV	5	0,01 %
114.938 (7,62%)	0719	44000	VICTOR LUCAS	PRP	5	0,01 %
Pendentes	0720	43023	IZADORA LINCOLN	PV	5	0,01 %
0 (0,00%)	0721	14680	ZEZINHO DO TAXI	PTB - PTB / PSC	5	0,01 %
Votos Válidos	0722	65655	VALDETE SOUZA	PC do B	5	0,01 %
1.254.609 (83,15%)	0723	10019	DONA ROSA	PRB	5	0,01 %
Nominais	0724	70703	MARCIO MOURA GUINHA	PT do B - PP / PT do B	5	0,01 %
1.118.833 (89,18%)	* Eleito					
de Legenda	O candidato que aparece com zero voto pode não ter tido votação, estar indeferido com recurso ou, após a preparação das urnas, ter sido indeferido, ter renunciado ou falecido.					
135.776 (10,82%)						



# Justiça Eleitoral - Divulgação de Resultado das Eleições 2012

## Eleição Municipal 2012 1º Turno - Votação nominal - Vereador 1.º Turno - Zona TODAS - BELO HORIZONTE / MG

	<b>BELO HORIZONTE / MG - 1.º TURNO</b>					<b>Atualizado em</b> <b>07/10/2012</b> <b>20:32:27</b>
	<b>Vereador</b>					

Seções (4.280)	Seq.	Núm.	Candidato	Partido/Coligação	Votação	% Válidos
Totalizadas	0725	33000	RENATO JOSE	PMN	5	0,01 %
4.280 (100,00%)	0726	65120	REGINALDO CASIMIRO	PC do B	5	0,01 %
Não Totalizadas	0727	25007	SYLLAS VALADAO	DEM - PSL / DEM	5	0,01 %
0 (0,00%)	0728	10510	LEDICE STELLA	PRB	5	0,01 %
<b>Eleitorado (1.860.172)</b>	0729	23072	HELENA GOES	PPS - PPS / PSD	4	0,01 %
Não Apurado	0730	23456	JOSÉ SOBRINHO	PPS - PPS / PSD	4	0,01 %
0 (0,00%)	0731	20600	JOANA DA PREFEITURA	PSC - PTB / PSC	4	0,01 %
Apurado	0732	33533	PROFESSORA LIDIA	PMN	4	0,01 %
1.860.172 (100,00%)	0733	20999	SILVIO GAÚCHO	PSC - PTB / PSC	4	0,01 %
Abstenção	0734	36250	TIBERIO DO SACOLÃO	PTC	4	0,01 %
351.242 (18,88%)	0735	31222	GLORINHA DA ESCOLA	PHS	4	0,01 %
Comparecimento	0736	70122	RICARDO VIANA	PT do B - PP / PT do B	4	0,01 %
1.508.930 (81,12%)	0737	13007	JUSSARA NORONHA	PT - PT / PMDB	4	0,01 %
<b>Votos (1.508.930)</b>	0738	27678	ARMANDO FRANÇA	PSDC	4	0,01 %
em Branco	0739	70123	EDMUNDO CHOCOLATE	PT do B - PP / PT do B	4	0,01 %
139.383 (9,24%)	0740	19997	EUNICE	PTN	4	0,01 %
Nulos	0741	12497	PROFESSORA ELISETE	PDT	4	0,01 %
114.938 (7,62%)	0742	44013	RODOLFO OLIVEIRA	PRP	4	0,01 %
Pendentes	0743	70483	PASTOR GILMAR	PT do B - PP / PT do B	4	0,01 %
0 (0,00%)	0744	22122	SONIA PACHECO	PR - PR / PSDB	4	0,01 %
Votos Válidos	0745	12900	ILÍDIO FERRARINHA	PDT	4	0,01 %
1.254.609 (83,15%)	0746	43300	GESIMONTH TADEU	PV	4	0,01 %
Nominais	0747	45147	FÁTIMA	PSDB - PR / PSDB	4	0,01 %
1.118.833 (89,18%)	* Eleito					
de Legenda	O candidato que aparece com zero voto pode não ter tido votação, estar indeferido com recurso ou, após a preparação das urnas, ter sido indeferido, ter renunciado ou falecido.					
135.776 (10,82%)						



# Justiça Eleitoral - Divulgação de Resultado das Eleições 2012

## Eleição Municipal 2012 1º Turno - Votação nominal - Vereador 1.º Turno - Zona TODAS - BELO HORIZONTE / MG

### BELO HORIZONTE / MG - 1.º TURNO

Atualizado em  
07/10/2012  
20:32:27

### Vereador

Seções (4.280)	Seq.	Núm.	Candidato	Partido/Coligação	Votação	% Válidos
Totalizadas	0748	12564	ROGÊ DO PDT	PDT	4	0,01 %
4.280 (100,00%)	0749	23321	HÉLIO VIANA	PPS - PPS / PSD	4	0,01 %
Não Totalizadas	0750	36360	SILVANA PASSOS	PTC	4	0,01 %
0 (0,00%)	0751	13002	VICENTE LUIZ - GANSO	PT - PT / PMDB	4	0,01 %
<b>Eleitorado (1.860.172)</b>	0752	19600	MAIZA DA MATTA	PTN	4	0,01 %
Não Apurado	0753	40566	EDINA BARBOSA DO OURO PRETO	PSB	4	0,01 %
0 (0,00%)	0754	27037	JAIR DE JESUS	PSDC	4	0,01 %
Apurado	0755	40444	DENNER RIBEIRO	PSB	4	0,01 %
1.860.172 (100,00%)	0756	27707	TONINHO CORREDOR	PSDC	4	0,01 %
Abstenção	0757	19800	TONINHO DO GÁS	PTN	4	0,01 %
351.242 (18,88%)	0758	17999	WILLIAM CASTILHO	PSL - PSL / DEM	4	0,01 %
Comparecimento	0759	17222	CELINHO	PSL - PSL / DEM	4	0,01 %
1.508.930 (81,12%)	0760	19333	EDILSON MARTINS	PTN	4	0,01 %
<b>Votos (1.508.930)</b>	0761	17888	TUQUINHA	PSL - PSL / DEM	4	0,01 %
em Branco	0762	36126	CARLOS ROBERTO	PTC	4	0,01 %
139.383 (9,24%)	0763	70155	GUDÃO MIGUEL	PT do B - PP / PT do B	4	0,01 %
Nulos	0764	65765	PAULINHO TIGRE	PC do B	4	0,01 %
114.938 (7,62%)	0765	54333	CATTABRIGA	PPL	4	0,01 %
Pendentes	0766	40666	ROBERTO BINLADEN	PSB	4	0,01 %
0 (0,00%)	0767	70451	SIMAR DA PANELA	PT do B - PP / PT do B	4	0,01 %
Votos Válidos	0768	27919	CELSINHO	PSDC	4	0,01 %
1.254.609 (83,15%)	0769	33800	SOFAL	PMN	4	0,01 %
Nominais	0770	33414	VALERIA SALES	PMN	4	0,01 %
1.118.833 (89,18%)	* Eleito					
de Legenda	O candidato que aparece com zero voto pode não ter tido votação, estar indeferido com recurso ou, após a preparação das urnas, ter sido indeferido, ter renunciado ou falecido.					
135.776 (10,82%)						



# Justiça Eleitoral - Divulgação de Resultado das Eleições 2012

## Eleição Municipal 2012 1º Turno - Votação nominal - Vereador 1.º Turno - Zona TODAS - BELO HORIZONTE / MG

	<b>BELO HORIZONTE / MG - 1.º TURNO</b>					<b>Atualizado em</b> <b>07/10/2012</b> <b>20:32:27</b>
	<b>Vereador</b>					

Seções (4.280)	Seq.	Núm.	Candidato	Partido/Coligação	Votação	% Válidos
Totalizadas	0771	28113	ANA PAULA	PRTB	4	0,01 %
4.280 (100,00%)	0772	12084	LINDALVA LEÃO	PDT	4	0,01 %
Não Totalizadas	0773	44004	FATINHA	PRP	4	0,01 %
0 (0,00%)	0774	19133	JOSIMAR REIS	PTN	4	0,01 %
<b>Eleitorado (1.860.172)</b>	0775	23950	MARCELO SUDAN	PPS - PPS / PSD	4	0,01 %
Não Apurado	0776	17387	FABAO	PSL - PSL / DEM	4	0,01 %
0 (0,00%)	0777	15999	RICARDO DIAS	PMDB - PT / PMDB	4	0,01 %
Apurado	0778	10777	WESLEY DA AUTOESCOLA	PRB	4	0,01 %
1.860.172 (100,00%)	0779	65458	IVAN AZEVEDO	PC do B	4	0,01 %
Abstenção	0780	10115	RENATA DA HABITAÇÃO	PRB	4	0,01 %
351.242 (18,88%)	0781	15111	BRUNO BORGES	PMDB - PT / PMDB	4	0,01 %
Comparecimento	0782	31776	LELECO DA QUADRILHA	PHS	4	0,01 %
1.508.930 (81,12%)	0783	31035	VANDEILSON REIS	PHS	4	0,01 %
<b>Votos (1.508.930)</b>	0784	20100	FELIPE MEDINA	PSC - PTB / PSC	4	0,01 %
em Branco	0785	33044	VALDIR LEITE	PMN	4	0,01 %
139.383 (9,24%)	0786	45258	JUJU	PSDB - PR / PSDB	4	0,01 %
Nulos	0787	36356	CLEUZA MOREIRA	PTC	4	0,01 %
114.938 (7,62%)	0788	14194	CIDA EULALIO	PTB - PTB / PSC	4	0,01 %
Pendentes	0789	22401	ROSEMEIRE	PR - PR / PSDB	4	0,01 %
0 (0,00%)	0790	10432	VANDERLEY	PRB	4	0,01 %
Votos Válidos	0791	10008	HELICIO VERRI	PRB	4	0,01 %
1.254.609 (83,15%)	0792	70420	PRISCILA MOREIRA	PT do B - PP / PT do B	4	0,01 %
Nominais	0793	23344	PROFESSOR TORQUATO	PPS - PPS / PSD	3	0,01 %
1.118.833 (89,18%)	* Eleito					
de Legenda	O candidato que aparece com zero voto pode não ter tido votação, estar indeferido com recurso ou, após a preparação das urnas, ter sido indeferido, ter renunciado ou falecido.					
135.776 (10,82%)						





# Justiça Eleitoral - Divulgação de Resultado das Eleições 2012

## Eleição Municipal 2012 1º Turno - Votação nominal - Vereador 1.º Turno - Zona TODAS - BELO HORIZONTE / MG

		<b>BELO HORIZONTE / MG - 1.º TURNO</b>				<b>Atualizado em</b>	
		<b>Vereador</b>				<b>07/10/2012</b>	
						<b>20:32:27</b>	
<b>Seções (4.280)</b>	<b>Seq.</b>	<b>Núm.</b>	<b>Candidato</b>	<b>Partido/Coligação</b>	<b>Votação</b>	<b>% Válidos</b>	
Totalizadas	0794	43456	MAURÍCIO VALLE	PV	3	0,01 %	
4.280 (100,00%)	0795	10900	TIO ZÉ	PRB	3	0,01 %	
Não Totalizadas	0796	44070	CIRLANE	PRP	3	0,01 %	
0 (0,00%)	0797	12321	ALUÍZIO	PDT	3	0,01 %	
<b>Eleitorado (1.860.172)</b>	0798	31133	ZEZE PALITO	PHS	3	0,01 %	
Não Apurado	0799	44144	RONALDO DRUMOND	PRP	3	0,01 %	
0 (0,00%)	0800	13447	ZÉ BONOMO	PT - PT / PMDB	3	0,01 %	
Apurado	0801	33122	BRAGA	PMN	3	0,01 %	
1.860.172 (100,00%)	0802	28444	DR GILMAR	PRTB	3	0,01 %	
Abstenção	0803	50222	FRANCISCO FELIX	PSOL - PSOL / PCB	3	0,01 %	
351.242 (18,88%)	0804	19015	TEREZINHA	PTN	3	0,01 %	
Comparecimento	0805	44200	VALDECI LEITE	PRP	3	0,01 %	
1.508.930 (81,12%)	0806	23123	GLÁUCIA GAMA	PPS - PPS / PSD	3	0,01 %	
<b>Votos (1.508.930)</b>	0807	43123	CLEBER ROCHA	PV	3	0,01 %	
em Branco	0808	10001	MARCILIO GLATZ	PRB	3	0,01 %	
139.383 (9,24%)	0809	20020	MICA	PSC - PTB / PSC	3	0,01 %	
Nulos	0810	12021	MIGUEL ÂNGELO	PDT	3	0,01 %	
114.938 (7,62%)	0811	44555	MARCONI MANSUR	PRP	3	0,01 %	
Pendentes	0812	17022	TONHA	PSL - PSL / DEM	3	0,01 %	
0 (0,00%)	0813	28650	RALADO	PRTB	3	0,01 %	
Votos Válidos	0814	25567	CARLOS TELES	DEM - PSL / DEM	3	0,01 %	
1.254.609 (83,15%)	0815	65300	JOSÉ MARIA DO BAHIA	PC do B	3	0,01 %	
Nominais	0816	17700	SILVANA ZANDONA	PSL - PSL / DEM	3	0,01 %	
1.118.833 (89,18%)	* Eleito						
de Legenda	O candidato que aparece com zero voto pode não ter tido votação, estar indeferido com recurso ou, após a preparação das urnas, ter sido indeferido, ter renunciado ou falecido.						
135.776 (10,82%)							



# Justiça Eleitoral - Divulgação de Resultado das Eleições 2012

## Eleição Municipal 2012 1º Turno - Votação nominal - Vereador 1.º Turno - Zona TODAS - BELO HORIZONTE / MG

		<b>BELO HORIZONTE / MG - 1.º TURNO</b>				Atualizado em 07/10/2012 20:32:27	
		<b>Vereador</b>					
<b>Seções (4.280)</b>	<b>Seq.</b>	<b>Núm.</b>	<b>Candidato</b>	<b>Partido/Coligação</b>	<b>Votação</b>	<b>% Válidos</b>	
Totalizadas	0817	10567	ROSIMERE	PRB	3	0,01 %	
4.280 (100,00%)	0818	27917	TÂNIA SOCIAL	PSDC	3	0,01 %	
Não Totalizadas	0819	17441	WALDIR FERREIRA	PSL - PSL / DEM	3	0,01 %	
0 (0,00%)	0820	27903	ISAURA	PSDC	3	0,01 %	
<b>Eleitorado (1.860.172)</b>	0821	23240	WILSON NICÃO	PPS - PPS / PSD	3	0,01 %	
Não Apurado	0822	43500	ROBERTO FIRMINO	PV	3	0,01 %	
0 (0,00%)	0823	12193	BOMBEIRINHO	PDT	3	0,01 %	
Apurado	0824	14619	ROBSON GUIMARÃES	PTB - PTB / PSC	3	0,01 %	
1.860.172 (100,00%)	0825	25444	THOMAZ DA DESENTUPIDORA ROLA B	DEM - PSL / DEM	3	0,01 %	
Abstenção	0826	12400	ADAO MOTORISTA	PDT	3	0,01 %	
351.242 (18,88%)	0827	43044	WAGNER DO SALÃO	PV	3	0,01 %	
Comparecimento	0828	28012	BEBI	PRTB	3	0,01 %	
1.508.930 (81,12%)	0829	25800	JOSE AZEVEDO	DEM - PSL / DEM	3	0,01 %	
<b>Votos (1.508.930)</b>	0830	44044	ALEXANDRE CTA	PRP	3	0,01 %	
em Branco	0831	70011	EDILENE DA PADARIA	PT do B - PP / PT do B	3	0,01 %	
139.383 (9,24%)	0832	23400	VANINHA FERREIRA	PPS - PPS / PSD	3	0,01 %	
Nulos	0833	36777	VALTEIR GABRIEL	PTC	3	0,01 %	
114.938 (7,62%)	0834	17896	JUNINHO "KBÇA"	PSL - PSL / DEM	3	0,01 %	
Pendentes	0835	36633	ADILA NEVES	PTC	3	0,01 %	
0 (0,00%)	0836	70222	FLAVIA FREITAS	PT do B - PP / PT do B	3	0,01 %	
Votos Válidos	0837	13100	ERICSSON GONTIJO	PT - PT / PMDB	3	0,01 %	
1.254.609 (83,15%)	0838	43999	MANDRUVA	PV	3	0,01 %	
Nominais	0839	65165	HUGLEIBER TEIXEIRA	PC do B	3	0,01 %	
1.118.833 (89,18%)	* Eleito						
de Legenda	O candidato que aparece com zero voto pode não ter tido votação, estar indeferido com recurso ou, após a preparação das urnas, ter sido indeferido, ter renunciado ou falecido.						
135.776 (10,82%)							



# Justiça Eleitoral - Divulgação de Resultado das Eleições 2012

## Eleição Municipal 2012 1º Turno - Votação nominal - Vereador 1.º Turno - Zona TODAS - BELO HORIZONTE / MG

		<b>BELO HORIZONTE / MG - 1.º TURNO</b>				<b>Atualizado em</b>	
		<b>Vereador</b>				<b>07/10/2012</b>	
						<b>20:32:27</b>	
<b>Seções (4.280)</b>	<b>Seq.</b>	<b>Núm.</b>	<b>Candidato</b>	<b>Partido/Coligação</b>	<b>Votação</b>	<b>% Válidos</b>	
Totalizadas	0840	12777	EDUARDO MACHADO	PDT	3	0,01 %	
4.280 (100,00%)	0841	43143	EVA ROSA	PV	3	0,01 %	
Não Totalizadas	0842	20155	REGIANE ALENCAR	PSC - PTB / PSC	3	0,01 %	
0 (0,00%)	0843	14500	PETRONIO MIRANDA	PTB - PTB / PSC	3	0,01 %	
<b>Eleitorado (1.860.172)</b>	0844	27227	BETINHO	PSDC	3	0,01 %	
Não Apurado	0845	23200	BRUNO FERNANDES	PPS - PPS / PSD	3	0,01 %	
0 (0,00%)	0846	44014	PASTOR ELY RODRIGUES	PRP	3	0,01 %	
Apurado	0847	27400	CESAR DO POPEYE	PSDC	3	0,01 %	
1.860.172 (100,00%)	0848	44155	FABIANO MENDES	PRP	3	0,01 %	
Abstenção	0849	20134	RAFAEL DO GÁS	PSC - PTB / PSC	3	0,01 %	
351.242 (18,88%)	0850	33888	JAPAO TAXISTA	PMN	3	0,01 %	
Comparecimento	0851	23413	JUAREZ DA COPASA	PPS - PPS / PSD	3	0,01 %	
1.508.930 (81,12%)	0852	13020	MARIA IMACULADA	PT - PT / PMDB	3	0,01 %	
<b>Votos (1.508.930)</b>	0853	14034	CLÁUDIA MÁRCIA PEREIRA	PTB - PTB / PSC	3	0,01 %	
em Branco	0854	33334	EFIGENIO - FIFI	PMN	2	0,01 %	
139.383 (9,24%)	0855	65654	GLORINHA	PC do B	2	0,01 %	
Nulos	0856	10650	SEBASTIÃO PRUDENTE	PRB	2	0,01 %	
114.938 (7,62%)	0857	43043	ZUZA	PV	2	0,01 %	
Pendentes	0858	25147	MARLUCE	DEM - PSL / DEM	2	0,01 %	
0 (0,00%)	0859	25999	WILSON NOVAES	DEM - PSL / DEM	2	0,01 %	
Votos Válidos	0860	33007	SOCRATES LEAL	PMN	2	0,01 %	
1.254.609 (83,15%)	0861	65432	VANIA SUFIA	PC do B	2	0,01 %	
Nominais	0862	27111	DIMAS DA AMBULÂNCIA	PSDC	2	0,01 %	
1.118.833 (89,18%)	* Eleito						
de Legenda	O candidato que aparece com zero voto pode não ter tido votação, estar indeferido com recurso ou, após a preparação das urnas, ter sido indeferido, ter renunciado ou falecido.						
135.776 (10,82%)							



# Justiça Eleitoral - Divulgação de Resultado das Eleições 2012

## Eleição Municipal 2012 1º Turno - Votação nominal - Vereador 1.º Turno - Zona TODAS - BELO HORIZONTE / MG

### BELO HORIZONTE / MG - 1.º TURNO

Atualizado em  
07/10/2012  
20:32:27

### Vereador

Seções (4.280)	Seq.	Núm.	Candidato	Partido/Coligação	Votação	% Válidos
Totalizadas	0863	20320	FERREIRA DA LIVRARIA	PSC - PTB / PSC	2	0,01 %
4.280 (100,00%)	0864	12007	SUELY GOMES	PDT	2	0,01 %
Não Totalizadas	0865	28185	DERCY	PRTB	2	0,01 %
0 (0,00%)	0866	10680	CHICO DA TOCA	PRB	2	0,01 %
<b>Eleitorado (1.860.172)</b>	0867	45743	CLAUDIO RAULSEIXISTA	PSDB - PR / PSDB	2	0,01 %
Não Apurado	0868	19006	TIA DALVA	PTN	2	0,01 %
0 (0,00%)	0869	36456	RELINA	PTC	2	0,01 %
Apurado	0870	45025	JB DA PAZ	PSDB - PR / PSDB	2	0,01 %
1.860.172 (100,00%)	0871	20000	EDNO DA PÃO BRASIL	PSC - PTB / PSC	2	0,01 %
Abstenção	0872	10787	DIM BIKE	PRB	2	0,01 %
351.242 (18,88%)	0873	23999	CIDA CARVALHO	PPS - PPS / PSD	2	0,01 %
Comparecimento	0874	10450	ROGERINHO DA SÃO GERERÊ	PRB	2	0,01 %
1.508.930 (81,12%)	0875	14145	XAROPINHO	PTB - PTB / PSC	2	0,01 %
<b>Votos (1.508.930)</b>	0876	28280	SILVIA REIS	PRTB	2	0,01 %
em Branco	0877	22765	TININHO FLANELINHA	PR - PR / PSDB	2	0,01 %
139.383 (9,24%)	0878	31384	EUSTAQUIO MOURA QUITO	PHS	2	0,01 %
Nulos	0879	14110	AROLDO	PTB - PTB / PSC	2	0,01 %
114.938 (7,62%)	0880	45441	KALIOPI SOFIA	PSDB - PR / PSDB	2	0,01 %
Pendentes	0881	23888	ROBERTO ARRUDA	PPS - PPS / PSD	2	0,01 %
0 (0,00%)	0882	25135	REGININHA DA EDUCAÇÃO	DEM - PSL / DEM	2	0,01 %
Votos Válidos	0883	19023	LUIZINHO DA PREFEITURA	PTN	2	0,01 %
1.254.609 (83,15%)	0884	43250	ROMÁRIO	PV	2	0,01 %
Nominais	0885	33999	GABRIEL CONFECÇÕES	PMN	2	0,01 %
1.118.833 (89,18%)	* Eleito					
de Legenda	O candidato que aparece com zero voto pode não ter tido votação, estar indeferido com recurso ou, após a preparação das urnas, ter sido indeferido, ter renunciado ou falecido.					
135.776 (10,82%)						



# Justiça Eleitoral - Divulgação de Resultado das Eleições 2012

## Eleição Municipal 2012 1º Turno - Votação nominal - Vereador 1.º Turno - Zona TODAS - BELO HORIZONTE / MG

		BELO HORIZONTE / MG - 1.º TURNO				Atualizado em 07/10/2012 20:32:27	
		Vereador					
Seções (4.280)	Seq.	Núm.	Candidato	Partido/Coligação	Votação	% Válidos	
Totalizadas	0886	28333	WILSON DICO	PRTB	2	0,01 %	
4.280 (100,00%)	0887	65131	JUNIA ROCHA	PC do B	2	0,01 %	
Não Totalizadas	0888	19234	NILSON	PTN	2	0,01 %	
0 (0,00%)	0889	33147	JOSE CARLOS DA AMBULANCIA	PMN	2	0,01 %	
<b>Eleitorado (1.860.172)</b>	0890	33540	LU DO FLORAMAR	PMN	2	0,01 %	
Não Apurado	0891	44369	MAGALY LEITE	PRP	2	0,01 %	
0 (0,00%)	0892	33666	JUSSARA PRETA	PMN	2	0,01 %	
Apurado	0893	65496	DRIKA	PC do B	2	0,01 %	
1.860.172 (100,00%)	0894	27444	PASTORA ANA	PSDC	2	0,01 %	
Abstenção	0895	43063	JÉSUS	PV	2	0,01 %	
351.242 (18,88%)	0896	36012	ODETE DA PADARIA	PTC	2	0,01 %	
Comparecimento	0897	23010	LOURDES SALES	PPS - PPS / PSD	2	0,01 %	
1.508.930 (81,12%)	0898	20199	GERALDO CHACRINHA	PSC - PTB / PSC	2	0,01 %	
<b>Votos (1.508.930)</b>	0899	27101	NINA	PSDC	2	0,01 %	
em Branco	0900	70009	ALESSANDRA MORANDI	PT do B - PP / PT do B	2	0,01 %	
139.383 (9,24%)	0901	22555	HELINHO CARTEIRO	PR - PR / PSDB	2	0,01 %	
Nulos	0902	40800	ANTONIO CAMPOS	PSB	2	0,01 %	
114.938 (7,62%)	0903	31510	ADRIANA DA SAUDE	PHS	2	0,01 %	
Pendentes	0904	36565	WANTUIR ELOI	PTC	2	0,01 %	
0 (0,00%)	0905	44384	LUCIA GRASSO	PRP	2	0,01 %	
Votos Válidos	0906	40127	MARILDA DA SILVA	PSB	2	0,01 %	
1.254.609 (83,15%)	0907	31317	DOCTOR GUMA	PHS	2	0,01 %	
Nominais	0908	44784	MARCIO LUIZ	PRP	2	0,01 %	
1.118.833 (89,18%)	* Eleito						
de Legenda	O candidato que aparece com zero voto pode não ter tido votação, estar indeferido com recurso ou, após a preparação das urnas, ter sido indeferido, ter renunciado ou falecido.						
135.776 (10,82%)							



# Justiça Eleitoral - Divulgação de Resultado das Eleições 2012

## Eleição Municipal 2012 1º Turno - Votação nominal - Vereador 1.º Turno - Zona TODAS - BELO HORIZONTE / MG

BELO HORIZONTE / MG - 1.º TURNO					Atualizado em 07/10/2012 20:32:27	
Vereador						
Seções (4.280)	Seq.	Núm.	Candidato	Partido/Coligação	Votação	% Válidos
Totalizadas	0909	36363	SANZIO	PTC	2	0,01 %
4.280 (100,00%)	0910	43112	GUILHERME NEVES	PV	2	0,01 %
Não Totalizadas	0911	27027	ANDERSON LIMA	PSDC	2	0,01 %
0 (0,00%)	0912	20273	ROSE DINALI	PSC - PTB / PSC	2	0,01 %
<b>Eleitorado (1.860.172)</b>	0913	43433	LU ENFERMEIRA	PV	2	0,01 %
Não Apurado	0914	43422	ROBSON LAHAM	PV	2	0,01 %
0 (0,00%)	0915	54321	WANDERLEY (DELEY DA BICICLETA)	PPL	2	0,01 %
Apurado	0916	36014	ALEXANDRE MOTORISTA	PTC	2	0,01 %
1.860.172 (100,00%)	0917	12113	JORGE COSTA	PDT	2	0,01 %
Abstenção	0918	43800	JACQUELINE VERDE	PV	2	0,01 %
351.242 (18,88%)	0919	65121	MARCOS SAEL	PC do B	2	0,01 %
Comparecimento	0920	19003	SOM	PTN	2	0,01 %
1.508.930 (81,12%)	0921	70167	COTONETE	PT do B - PP / PT do B	2	0,01 %
<b>Votos (1.508.930)</b>	0922	43244	VERA	PV	2	0,01 %
em Branco	0923	65051	JANIRSON	PC do B	2	0,01 %
139.383 (9,24%)	0924	17731	MARCIO AMORIM	PSL - PSL / DEM	2	0,01 %
Nulos	0925	36100	MARCUS FROIS	PTC	2	0,01 %
114.938 (7,62%)	0926	22777	IGOR RABELLO	PR - PR / PSDB	2	0,01 %
Pendentes	0927	15028	FELIPE PILÓ	PMDB - PT / PMDB	2	0,01 %
0 (0,00%)	0928	65700	GABRIEL DAMASO	PC do B	2	0,01 %
Votos Válidos	0929	45550	ELIDIANY " A INDIA "	PSDB - PR / PSDB	2	0,01 %
1.254.609 (83,15%)	0930	45623	GRAÇA	PSDB - PR / PSDB	2	0,01 %
Nominais	0931	54123	GRAÇA DO LINDÉIA	PPL	2	0,01 %
1.118.833 (89,18%)	* Eleito					
de Legenda	O candidato que aparece com zero voto pode não ter tido votação, estar indeferido com recurso ou, após a preparação das urnas, ter sido indeferido, ter renunciado ou falecido.					
135.776 (10,82%)						





# Justiça Eleitoral - Divulgação de Resultado das Eleições 2012

## Eleição Municipal 2012 1º Turno - Votação nominal - Vereador 1.º Turno - Zona TODAS - BELO HORIZONTE / MG

### BELO HORIZONTE / MG - 1.º TURNO

Atualizado em  
07/10/2012  
20:32:27

### Vereador

Seções (4.280)	Seq.	Núm.	Candidato	Partido/Coligação	Votação	% Válidos
Totalizadas	0932	10026	MOACIR SOL MOÁ	PRB	2	0,01 %
4.280 (100,00%)	0933	13177	BERENICE SOUZA	PT - PT / PMDB	2	0,01 %
Não Totalizadas	0934	36789	RAIMUNDO NONATO	PTC	2	0,01 %
0 (0,00%)	0935	10810	ESTER VAZ	PRB	2	0,01 %
<b>Eleitorado (1.860.172)</b>	0936	45413	CONCEIÇÃO MACIEL	PSDB - PR / PSDB	2	0,01 %
Não Apurado	0937	40099	LUCIA MOREIRA	PSB	2	0,01 %
0 (0,00%)	0938	23250	BETINHO DO CLUBE DO OPALA	PPS - PPS / PSD	2	0,01 %
Apurado	0939	23022	EDIVALDO GRANDE	PPS - PPS / PSD	2	0,01 %
1.860.172 (100,00%)	0940	44094	ANDERSON SILVA	PRP	2	0,01 %
Abstenção	0941	40252	ARTHUNICE	PSB	1	0,01 %
351.242 (18,88%)	0942	12335	ZÉ PRETINHO	PDT	1	0,01 %
Comparecimento	0943	19005	LUZIA ANTONIA	PTN	1	0,01 %
1.508.930 (81,12%)	0944	14031	ROMEU MATIAS	PTB - PTB / PSC	1	0,01 %
<b>Votos (1.508.930)</b>	0945	21555	MARIA DO ROZARIO	PCB - PSOL / PCB	1	0,01 %
em Branco	0946	20002	CAPELÃO BICALHO	PSC - PTB / PSC	1	0,01 %
139.383 (9,24%)	0947	25121	ARGEMIRO GONÇALVES	DEM - PSL / DEM	1	0,01 %
Nulos	0948	12210	WILSON CALIXTO	PDT	1	0,01 %
114.938 (7,62%)	0949	33501	ISAIAS DA LOTERIA	PMN	1	0,01 %
Pendentes	0950	23013	ORLANDO CAMPOS	PPS - PPS / PSD	1	0,01 %
0 (0,00%)	0951	43400	ALAIR EM DEFESA DOS ANIMAIS	PV	1	0,01 %
Votos Válidos	0952	17028	ESPINGARDA	PSL - PSL / DEM	1	0,01 %
1.254.609 (83,15%)	0953	23333	DIVINO CAMPOS	PPS - PPS / PSD	1	0,01 %
Nominais	0954	28003	CLEUSA RIBEIRO	PRTB	1	0,01 %
1.118.833 (89,18%)	* Eleito					
de Legenda	O candidato que aparece com zero voto pode não ter tido votação, estar indeferido com recurso ou, após a preparação das urnas, ter sido indeferido, ter renunciado ou falecido.					
135.776 (10,82%)						



# Justiça Eleitoral - Divulgação de Resultado das Eleições 2012

## Eleição Municipal 2012 1º Turno - Votação nominal - Vereador 1.º Turno - Zona TODAS - BELO HORIZONTE / MG

### BELO HORIZONTE / MG - 1.º TURNO

Atualizado em  
07/10/2012  
20:32:27

### Vereador

Seções (4.280)	Seq.	Núm.	Candidato	Partido/Coligação	Votação	% Válidos
Totalizadas	0955	31444	VITOR CARNEIRO	PHS	1	0,01 %
4.280 (100,00%)	0956	14126	PAULO JOSÉ HENRIQUE	PTB - PTB / PSC	1	0,01 %
Não Totalizadas	0957	17900	ROBSON DE OLIVEIRA	PSL - PSL / DEM	1	0,01 %
0 (0,00%)	0958	70120	MINAS DO HOSPITAL DAS CLINICAS	PT do B - PP / PT do B	1	0,01 %
<b>Eleitorado (1.860.172)</b>	0959	14125	AMARAL	PTB - PTB / PSC	1	0,01 %
Não Apurado	0960	43677	MARLENE	PV	1	0,01 %
0 (0,00%)	0961	10311	ZEQUINHA DO PANO	PRB	1	0,01 %
Apurado	0962	20007	CLAUDIO SCHIMIDT	PSC - PTB / PSC	1	0,01 %
1.860.172 (100,00%)	0963	36111	PAULO LACERDA	PTC	1	0,01 %
Abstenção	0964	27909	LUCIA SAÚDE	PSDC	1	0,01 %
351.242 (18,88%)	0965	65563	MARIA FRANCISCA - A CHIQUINHA	PC do B	1	0,01 %
Comparecimento	0966	12957	FÁTIMA DO CDA	PDT	1	0,01 %
1.508.930 (81,12%)	0967	17355	PEDRO DA FARMACIA	PSL - PSL / DEM	1	0,01 %
<b>Votos (1.508.930)</b>	0968	17889	JOAO CESAR DA ESCOLA	PSL - PSL / DEM	1	0,01 %
em Branco	0969	27031	MARLENE LANA	PSDC	1	0,01 %
139.383 (9,24%)	0970	40130	TOTINHA	PSB	1	0,01 %
Nulos	0971	13015	JOSÉ ELIDIO	PT - PT / PMDB	1	0,01 %
114.938 (7,62%)	0972	36121	MESTRE SAMUEL	PTC	1	0,01 %
Pendentes	0973	14140	CARLOS ALBERTO	PTB - PTB / PSC	1	0,01 %
0 (0,00%)	0974	36350	ADELCI GOMES	PTC	1	0,01 %
Votos Válidos	0975	45421	ELIANA RIBEIRO	PSDB - PR / PSDB	1	0,01 %
1.254.609 (83,15%)	0976	54400	CUSTODIO BAHIANO DOS SALGADOS	PPL	1	0,01 %
Nominais	0977	27554	CELIO DO SALÃO	PSDC	1	0,01 %
1.118.833 (89,18%)	* Eleito					
de Legenda	O candidato que aparece com zero voto pode não ter tido votação, estar indeferido com recurso ou, após a preparação das urnas, ter sido indeferido, ter renunciado ou falecido.					
135.776 (10,82%)						



# Justiça Eleitoral - Divulgação de Resultado das Eleições 2012

## Eleição Municipal 2012 1º Turno - Votação nominal - Vereador 1.º Turno - Zona TODAS - BELO HORIZONTE / MG

### BELO HORIZONTE / MG - 1.º TURNO

Atualizado em  
07/10/2012  
20:32:27

### Vereador

Seções (4.280)	Seq.	Núm.	Candidato	Partido/Coligação	Votação	% Válidos
Totalizadas	0978	36590	MARQUINHO DA GALOSTONES	PTC	1	0,01 %
4.280 (100,00%)	0979	33055	URBANO DE SOUZA	PMN	1	0,01 %
Não Totalizadas	0980	27300	PASTOR WALDENIR	PSDC	1	0,01 %
0 (0,00%)	0981	27255	DORA	PSDC	1	0,01 %
<b>Eleitorado (1.860.172)</b>	0982	12065	NEGO ANJO	PDT	1	0,01 %
Não Apurado	0983	36987	LUCIA SOARES	PTC	1	0,01 %
0 (0,00%)	0984	12712	NÁ DE MATEUS	PDT	1	0,01 %
Apurado	0985	43033	JOSÉ MARCIO ROSA	PV	1	0,01 %
1.860.172 (100,00%)	0986	28666	JOSE MARIA	PRTB	1	0,01 %
Abstenção	0987	44789	ALEX DOTI	PRP	1	0,01 %
351.242 (18,88%)	0988	13005	WANDER PIT BUL	PT - PT / PMDB	1	0,01 %
Comparecimento	0989	44250	GIOVANI PINTO	PRP	1	0,01 %
1.508.930 (81,12%)	0990	27277	BYA DRUMOND	PSDC	1	0,01 %
<b>Votos (1.508.930)</b>	0991	13445	SEBASTIÃO PRIMO	PT - PT / PMDB	1	0,01 %
em Branco	0992	13110	CRISTINA DO CALIFORNIA	PT - PT / PMDB	1	0,01 %
139.383 (9,24%)	0993	11222	RONALDO É SÓ SAÚDE	PP - PP / PT do B	1	0,01 %
Nulos	0994	15444	DOUTOR FERNANDO SANTANA	PMDB - PT / PMDB	1	0,01 %
114.938 (7,62%)	0995	36555	RUBINHO DO SACOLÃO	PTC	1	0,01 %
Pendentes	0996	14333	MARLENE SOUZA	PTB - PTB / PSC	1	0,01 %
0 (0,00%)	0997	27015	KELLY CRUZ	PSDC	1	0,01 %
Votos Válidos	0998	36535	DAILTON RENER	PTC	1	0,01 %
1.254.609 (83,15%)	0999	70212	MEIRE CASSIA	PT do B - PP / PT do B	1	0,01 %
Nominais	1000	31299	ADRIANO LOURENÇO	PHS	1	0,01 %
1.118.833 (89,18%)	* Eleito					
de Legenda	O candidato que aparece com zero voto pode não ter tido votação, estar indeferido com recurso ou, após a preparação das urnas, ter sido indeferido, ter renunciado ou falecido.					
135.776 (10,82%)						



# Justiça Eleitoral - Divulgação de Resultado das Eleições 2012

## Eleição Municipal 2012 1º Turno - Votação nominal - Vereador 1.º Turno - Zona TODAS - BELO HORIZONTE / MG

### BELO HORIZONTE / MG - 1.º TURNO

Atualizado em  
07/10/2012  
20:32:27

### Vereador

Seções (4.280)	Seq.	Núm.	Candidato	Partido/Coligação	Votação	% Válidos
Totalizadas	1001	23555	ANDREA	PPS - PPS / PSD	1	0,01 %
4.280 (100,00%)	1002	43888	FER CORNÉLIO	PV	1	0,01 %
Não Totalizadas	1003	13291	WASHINGTON GOULART	PT - PT / PMDB	1	0,01 %
0 (0,00%)	1004	65777	ELMO MARTINS	PC do B	1	0,01 %
<b>Eleitorado (1.860.172)</b>	1005	36050	RODRIGO USCARA	PTC	1	0,01 %
Não Apurado	1006	45175	MAMÃO	PSDB - PR / PSDB	1	0,01 %
0 (0,00%)	1007	70712	FLAVIA LIMA	PT do B - PP / PT do B	1	0,01 %
Apurado	1008	14222	SANDRA	PTB - PTB / PSC	1	0,01 %
1.860.172 (100,00%)	1009	31001	DIENE FERRAZ	PHS	1	0,01 %
Abstenção	1010	17021	LEOZINHO	PSL - PSL / DEM	1	0,01 %
351.242 (18,88%)	1011	33118	CLEONICE SILVA	PMN	1	0,01 %
Comparecimento	1012	36178	SERGIO DO POSTO DE SAUDE	PTC	1	0,01 %
1.508.930 (81,12%)	1013	10300	PROFESSORA ELINE	PRB	1	0,01 %
<b>Votos (1.508.930)</b>	1014	65265	THIAGO GUSMÃO	PC do B	1	0,01 %
em Branco	1015	65789	MARCELO GOMES	PC do B	1	0,01 %
139.383 (9,24%)	1016	50444	ELLEN	PSOL - PSOL / PCB	1	0,01 %
Nulos	1017	65657	ADRIANE MOURA	PC do B	1	0,01 %
114.938 (7,62%)	1018	10354	JULIANA NASCIMENTO	PRB	1	0,01 %
Pendentes	1019	65987	DANILO GALUPPO	PC do B	1	0,01 %
0 (0,00%)	1020	50100	ANDRÉ FERRAZ	PSOL - PSOL / PCB	1	0,01 %
Votos Válidos	1021	65323	ANGÉLICA CAROLINA	PC do B	1	0,01 %
1.254.609 (83,15%)	1022	40987	CICA	PSB	1	0,01 %
Nominais	1023	23474	MARIA LUCIA FERNANDES	PPS - PPS / PSD	1	0,01 %
1.118.833 (89,18%)	* Eleito					
de Legenda	O candidato que aparece com zero voto pode não ter tido votação, estar indeferido com recurso ou, após a preparação das urnas, ter sido indeferido, ter renunciado ou falecido.					
135.776 (10,82%)						



# Justiça Eleitoral - Divulgação de Resultado das Eleições 2012


## Eleição Municipal 2012 1º Turno - Votação nominal - Vereador 1.º Turno - Zona TODAS - BELO HORIZONTE / MG

		<b>BELO HORIZONTE / MG - 1.º TURNO</b>				<b>Atualizado em</b>	
		<b>Vereador</b>				<b>07/10/2012</b>	
						<b>20:32:27</b>	
<b>Seções (4.280)</b>	<b>Seq.</b>	<b>Núm.</b>	<b>Candidato</b>	<b>Partido/Coligação</b>	<b>Votação</b>	<b>% Válidos</b>	
Totalizadas	1024	19009	EDNA	PTN	1	0,01 %	
4.280 (100,00%)	1025	14033	ANDREA - LOIRA DO BAR	PTB - PTB / PSC	1	0,01 %	
Não Totalizadas	1026	23475	GRAÇA DO CONFISCO	PPS - PPS / PSD	1	0,01 %	
0 (0,00%)	1027	10333	ROSÁLIA FERNANDES	PRB	1	0,01 %	
<b>Eleitorado (1.860.172)</b>	1028	17231	PAULO DA MOTO ESCOLA	PSL - PSL / DEM	1	0,01 %	
Não Apurado	1029	54777	JÔ MESSIAS (IRMÃ MESSIAS)	PPL	1	0,01 %	
0 (0,00%)	1030	23556	RONALDÃO	PPS - PPS / PSD	1	0,01 %	
Apurado	1031	17723	POIÔ	PSL - PSL / DEM	1	0,01 %	
1.860.172 (100,00%)	1032	33033	SOLANGE VIGILANTE	PMN	1	0,01 %	
Abstenção	1033	45345	ADÃO REIS	PSDB - PR / PSDB	1	0,01 %	
351.242 (18,88%)	1034	10550	SANDRA LAS CASAS	PRB	1	0,01 %	
Comparecimento	1035	17114	NATO MATRIX	PSL - PSL / DEM	1	0,01 %	
1.508.930 (81,12%)	1036	22014	NAYARA ASSIS	PR - PR / PSDB	1	0,01 %	
<b>Votos (1.508.930)</b>	1037	70088	WALDIR O JOVEM	PT do B - PP / PT do B	0	0,00 %	
em Branco	1038	12912	DAUTH CORREA	PDT	0	0,00 %	
139.383 (9,24%)	1039	44900	ZOLMA	PRP	0	0,00 %	
Nulos	1040	15073	ELIZABETH	PMDB - PT / PMDB	0	0,00 %	
114.938 (7,62%)	1041	43180	ANTONIO DIAS	PV	0	0,00 %	
Pendentes	1042	45145	DINAERTI CARVALHO	PSDB - PR / PSDB	0	0,00 %	
0 (0,00%)	1043	45544	DRA. WAL	PSDB - PR / PSDB	0	0,00 %	
Votos Válidos	1044	13144	XISTO GUIGA	PT - PT / PMDB	0	0,00 %	
1.254.609 (83,15%)	1045	12812	LUCIA BAHIA	PDT	0	0,00 %	
Nominais	1046	20240	RUTINHA	PSC - PTB / PSC	0	0,00 %	
1.118.833 (89,18%)	* Eleito						
de Legenda	O candidato que aparece com zero voto pode não ter tido votação, estar indeferido com recurso ou, após a preparação das urnas, ter sido indeferido, ter renunciado ou falecido.						
135.776 (10,82%)							



# Justiça Eleitoral - Divulgação de Resultado das Eleições 2012

## Eleição Municipal 2012 1º Turno - Votação nominal - Vereador 1.º Turno - Zona TODAS - BELO HORIZONTE / MG

		<b>BELO HORIZONTE / MG - 1.º TURNO</b>				<b>Atualizado em</b>	
		<b>Vereador</b>				<b>07/10/2012</b>	
						<b>20:32:27</b>	
<b>Seções (4.280)</b>	<b>Seq.</b>	<b>Núm.</b>	<b>Candidato</b>	<b>Partido/Coligação</b>	<b>Votação</b>	<b>% Válidos</b>	
Totalizadas	1047	14009	BACALHAU	PTB - PTB / PSC	0	0,00 %	
4.280 (100,00%)	1048	27043	SÔNIA MARIA	PSDC	0	0,00 %	
Não Totalizadas	1049	31040	ALEGRIA	PHS	0	0,00 %	
0 (0,00%)	1050	43335	FICO O BARÃO	PV	0	0,00 %	
<b>Eleitorado (1.860.172)</b>	1051	23100	ROSA MOSSEM	PPS - PPS / PSD	0	0,00 %	
Não Apurado	1052	31880	LURDINHA	PHS	0	0,00 %	
0 (0,00%)	1053	31765	DR LUIZ ARAUJO	PHS	0	0,00 %	
Apurado	1054	65234	OLIVIA CAMPOS	PC do B	0	0,00 %	
1.860.172 (100,00%)	1055	33727	FERLELIS	PMN	0	0,00 %	
Abstenção	1056	33131	JORNALISTA FATIMA SOARES	PMN	0	0,00 %	
351.242 (18,88%)	1057	33900	ROBERTO BETÃO	PMN	0	0,00 %	
Comparecimento	1058	28200	PEDRO FRANCO	PRTB	0	0,00 %	
1.508.930 (81,12%)	1059	19222	MARTINHA DO FORRÓ	PTN	0	0,00 %	
<b>Votos (1.508.930)</b>	1060	12054	SONIA DIAS	PDT	0	0,00 %	
em Branco	1061	25332	ELIETE DIAS	DEM - PSL / DEM	0	0,00 %	
139.383 (9,24%)	1062	19225	MARILENE ABREU	PTN	0	0,00 %	
Nulos	1063	65007	BERNADETE PRADO	PC do B	0	0,00 %	
114.938 (7,62%)	1064	36135	ANA MACEDO	PTC	0	0,00 %	
Pendentes	1065	43057	WILMA BRAGA SANDER	PV	0	0,00 %	
0 (0,00%)	1066	15615	MARIINHA LOPES	PMDB - PT / PMDB	0	0,00 %	
Votos Válidos	1067	45056	REINALDO NUNES	PSDB - PR / PSDB	0	0,00 %	
1.254.609 (83,15%)	1068	10134	PROFESSOR JAILTON	PRB	0	0,00 %	
Nominais	1069	36226	SILVANA SCHMIDT	PTC	0	0,00 %	
1.118.833 (89,18%)	* Eleito						
de Legenda	O candidato que aparece com zero voto pode não ter tido votação, estar indeferido com recurso ou, após a preparação das urnas, ter sido indeferido, ter renunciado ou falecido.						
135.776 (10,82%)							





# Justiça Eleitoral - Divulgação de Resultado das Eleições 2012

## Eleição Municipal 2012 1º Turno - Votação nominal - Vereador 1.º Turno - Zona TODAS - BELO HORIZONTE / MG

### BELO HORIZONTE / MG - 1.º TURNO

Atualizado em  
07/10/2012  
20:32:27

### Vereador

Seções (4.280)	Seq.	Núm.	Candidato	Partido/Coligação	Votação	% Válidos
Totalizadas	1070	27950	ROGÉRIO DA PUC	PSDC	0	0,00 %
4.280 (100,00%)	1071	65232	TÂNIA RODRIGUES	PC do B	0	0,00 %
Não Totalizadas	1072	33212	GUILHERME SAF	PMN	0	0,00 %
0 (0,00%)	1073	31020	MARIA DE FATIMA CASTRO	PHS	0	0,00 %
<b>Eleitorado (1.860.172)</b>	1074	15789	CARLINHOS DO CORREIO	PMDB - PT / PMDB	0	0,00 %
Não Apurado	1075	70737	REJANE GUERRA	PT do B - PP / PT do B	0	0,00 %
0 (0,00%)	1076	28114	WILMA NERY	PRTB	0	0,00 %
Apurado	1077	14131	MARILENE FABBRI	PTB - PTB / PSC	0	0,00 %
1.860.172 (100,00%)	1078	25650	PAULO EMPREITEIRO	DEM - PSL / DEM	0	0,00 %
Abstenção	1079	13959	AMADEU DOS SEM CASA	PT - PT / PMDB	0	0,00 %
351.242 (18,88%)	1080	23107	MAURO LÚCIO	PPS - PPS / PSD	0	0,00 %
Comparecimento	1081	65559	LUIZ CARLOS	PC do B	0	0,00 %
1.508.930 (81,12%)	1082	13075	ALFREDO ANANIAS	PT - PT / PMDB	0	0,00 %
<b>Votos (1.508.930)</b>	1083	13888	LUIZ FORTINI	PT - PT / PMDB	0	0,00 %
em Branco	1084	44045	BALBINO DA AMBULANCIA	PRP	0	0,00 %
139.383 (9,24%)	1085	36030	RAQUEL SENEIAS	PTC	0	0,00 %
Nulos	1086	31258	TANIA SORRENTINO	PHS	0	0,00 %
114.938 (7,62%)	1087	27902	MARIA GERALDA DOMINGUES	PSDC	0	0,00 %
Pendentes	1088	65444	GILDA	PC do B	0	0,00 %
0 (0,00%)	1089	19065	SUZY LOPES SUPLEMENTAR	PTN	0	0,00 %
Votos Válidos	1090	28160	O HOMEM DO PRATO	PRTB	0	0,00 %
1.254.609 (83,15%)	1091	40080	GABRIEL DO VALLE	PSB	0	0,00 %
Nominais	1092	25979	MARIA JOSE. A FESSORA	DEM - PSL / DEM	0	0,00 %
1.118.833 (89,18%)	* Eleito					
de Legenda	O candidato que aparece com zero voto pode não ter tido votação, estar indeferido com recurso ou, após a preparação das urnas, ter sido indeferido, ter renunciado ou falecido.					
135.776 (10,82%)						



# Justiça Eleitoral - Divulgação de Resultado das Eleições 2012

## Eleição Municipal 2012 1º Turno - Votação nominal - Vereador 1.º Turno - Zona TODAS - BELO HORIZONTE / MG

		BELO HORIZONTE / MG - 1.º TURNO				Atualizado em 07/10/2012 20:32:27	
		Vereador					
Seções (4.280)	Seq.	Núm.	Candidato	Partido/Coligação	Votação	% Válidos	
Totalizadas	1093	19004	OLIVIA PEREIRA	PTN	0	0,00 %	
4.280 (100,00%)	1094	23464	GERALDA MOREIRA	PPS - PPS / PSD	0	0,00 %	
Não Totalizadas	1095	23750	CLEBÃO	PPS - PPS / PSD	0	0,00 %	
0 (0,00%)	1096	20337	BARBOSINHA DO POSTO	PSC - PTB / PSC	0	0,00 %	
<b>Eleitorado (1.860.172)</b>	1097	31013	CLAUDIA MARCIA	PHS	0	0,00 %	
Não Apurado	1098	28001	HELIO PEDRO	PRTB	0	0,00 %	
0 (0,00%)	1099	31337	CAROLINE DRUMMOND	PHS	0	0,00 %	
Apurado	1100	70421	BAIANA DO LUIS AMERICANO	PT do B - PP / PT do B	0	0,00 %	
1.860.172 (100,00%)	1101	19010	RAIMUNDA CEU AZUL	PTN	0	0,00 %	
Abstenção	1102	25030	VERA DO ELOI	DEM - PSL / DEM	0	0,00 %	
351.242 (18,88%)	1103	17002	DONA LUCINHA	PSL - PSL / DEM	0	0,00 %	
Comparecimento	1104	65665	MARCOS MEDEIROS	PC do B	0	0,00 %	
1.508.930 (81,12%)	1105	40307	SUELY MARTINS	PSB	0	0,00 %	
<b>Votos (1.508.930)</b>	1106	10375	WANDER DA MERCEARIA	PRB	0	0,00 %	
em Branco	1107	36125	NIRCE MARTINS	PTC	0	0,00 %	
139.383 (9,24%)	1108	36351	DECINHO BARBEIRO	PTC	0	0,00 %	
Nulos	1109	36119	BENEDITO MATEUS	PTC	0	0,00 %	
114.938 (7,62%)	1110	22001	ENIR PEREIRA	PR - PR / PSDB	0	0,00 %	
Pendentes	1111	12344	CARLA DE MELO	PDT	0	0,00 %	
0 (0,00%)	1112	10120	SANDRO BRAZ	PRB	0	0,00 %	
Votos Válidos	1113	19109	LEO FIGUEROA	PTN	0	0,00 %	
1.254.609 (83,15%)	1114	33128	MEIRE BORGES	PMN	0	0,00 %	
Nominais	1115	31002	CB ROSANGELA	PHS	0	0,00 %	
1.118.833 (89,18%)	* Eleito						
de Legenda	O candidato que aparece com zero voto pode não ter tido votação, estar indeferido com recurso ou, após a preparação das urnas, ter sido indeferido, ter renunciado ou falecido.						
135.776 (10,82%)							



# Justiça Eleitoral - Divulgação de Resultado das Eleições 2012

## Eleição Municipal 2012 1º Turno - Votação nominal - Vereador 1.º Turno - Zona TODAS - BELO HORIZONTE / MG

		<b>BELO HORIZONTE / MG - 1.º TURNO</b>				<b>Atualizado em</b>	
		<b>Vereador</b>				<b>07/10/2012</b>	
						<b>20:32:27</b>	
<b>Seções (4.280)</b>	<b>Seq.</b>	<b>Núm.</b>	<b>Candidato</b>	<b>Partido/Coligação</b>	<b>Votação</b>	<b>% Válidos</b>	
Totalizadas	1116	43007	JORVAN CARDEAL	PV	0	0,00 %	
4.280 (100,00%)	1117	13033	PAULO GEORGE	PT - PT / PMDB	0	0,00 %	
Não Totalizadas	1118	36900	PROF.BRENO	PTC	0	0,00 %	
0 (0,00%)	1119	28011	ROGERIA MARCIA	PRTB	0	0,00 %	
<b>Eleitorado (1.860.172)</b>	1120	45133	ALVARO ANTÔNIO	PSDB - PR / PSDB	0	0,00 %	
Não Apurado	1121	10600	MARCINHA BH	PRB	0	0,00 %	
0 (0,00%)	1122	65836	ANDREA OLIVEIRA	PC do B	0	0,00 %	
Apurado	1123	20230	CLÁUDIA	PSC - PTB / PSC	0	0,00 %	
1.860.172 (100,00%)	1124	23172	JOAQUIM DA VIDRAÇARIA	PPS - PPS / PSD	0	0,00 %	
Abstenção	1125	29029	CLEIDE	PCO	0	0,00 %	
351.242 (18,88%)	1126	12315	ROSILENE	PDT	0	0,00 %	
Comparecimento	1127	33127	ADRIANA RIBEIRO	PMN	0	0,00 %	
1.508.930 (81,12%)	1128	20232	GLEICE MARQUES	PSC - PTB / PSC	0	0,00 %	
<b>Votos (1.508.930)</b>	1129	19012	HILDA ROSA	PTN	0	0,00 %	
em Branco	1130	17558	RENATA SIDONIO	PSL - PSL / DEM	0	0,00 %	
139.383 (9,24%)	1131	19172	PASTORA LENA	PTN	0	0,00 %	
Nulos	1132	44987	CLAUDIA REGINA	PRP	0	0,00 %	
114.938 (7,62%)	1133	70444	DUDU DO SALÃO	PT do B - PP / PT do B	0	0,00 %	
Pendentes	1134	19899	MAGU	PTN	0	0,00 %	
0 (0,00%)	1135	31799	ROSANA	PHS	0	0,00 %	
Votos Válidos	1136	28013	ELZITO BAIANO	PRTB	0	0,00 %	
1.254.609 (83,15%)	1137	28901	JANAINA	PRTB	0	0,00 %	
Nominais	1138	12111	CACÁ BACELAR	PDT	0	0,00 %	
1.118.833 (89,18%)	* Eleito						
de Legenda	O candidato que aparece com zero voto pode não ter tido votação, estar indeferido com recurso ou, após a preparação das urnas, ter sido indeferido, ter renunciado ou falecido.						
135.776 (10,82%)							



# Justiça Eleitoral - Divulgação de Resultado das Eleições 2012

## Eleição Municipal 2012 1º Turno - Votação nominal - Vereador 1.º Turno - Zona TODAS - BELO HORIZONTE / MG

### BELO HORIZONTE / MG - 1.º TURNO

Atualizado em  
07/10/2012  
20:32:27


### Vereador

Seções (4.280)	Seq.	Núm.	Candidato	Partido/Coligação	Votação	% Válidos
Totalizadas	1139	15700	PEDRO LABORNE	PMDB - PT / PMDB	0	0,00 %
4.280 (100,00%)	1140	17600	GILMAR FERRETTI	PSL - PSL / DEM	0	0,00 %
Não Totalizadas	1141	36285	SIMONE MAGALHAES	PTC	0	0,00 %
0 (0,00%)	1142	23003	RICARDO VIEIRA	PPS - PPS / PSD	0	0,00 %
<b>Eleitorado (1.860.172)</b>	1143	43430	PAPAI DO AGLOMERADO DA SERRA	PV	0	0,00 %
Não Apurado	1144	19011	FERNANDA DA PIRATININGA	PTN	0	0,00 %
0 (0,00%)	1145	22111	VANIR FREITAS	PR - PR / PSDB	0	0,00 %
Apurado	1146	33229	ALEXANDRA ROSA	PMN	0	0,00 %
1.860.172 (100,00%)	1147	17027	ZE DA FARMACIA	PSL - PSL / DEM	0	0,00 %
Abstenção	1148	65002	ELIANA SILVA	PC do B	0	0,00 %
351.242 (18,88%)	1149	44248	ADEILSON QUINTINO	PRP	0	0,00 %
Comparecimento	1150	22360	DAMIÃO DO MINEIRINHO	PR - PR / PSDB	0	0,00 %
1.508.930 (81,12%)	1151	70912	JOSE ROBERTO	PT do B - PP / PT do B	0	0,00 %
<b>Votos (1.508.930)</b>	1152	19008	PATI	PTN	0	0,00 %
em Branco	1153	45773	TOQUINHO	PSDB - PR / PSDB	0	0,00 %
139.383 (9,24%)	1154	29229	ROBSON RASTAFARI	PCO	0	0,00 %
Nulos	1155	65659	MIGUEL EVENTOS	PC do B	0	0,00 %
114.938 (7,62%)	1156	40071	MIRIAM CRUZ	PSB	0	0,00 %
Pendentes	1157	28902	CRISTIANE TEIXEIRA	PRTB	0	0,00 %
0 (0,00%)	1158	33223	GLEISINHO	PMN	0	0,00 %
Votos Válidos	1159	36110	LECHA PAZ NA SERRA	PTC	0	0,00 %
1.254.609 (83,15%)	1160	44321	REGINALDO RODRIGUES	PRP	0	0,00 %
Nominais	1161	14021	TECA NICOLINI	PTB - PTB / PSC	0	0,00 %
1.118.833 (89,18%)	* Eleito					
de Legenda	O candidato que aparece com zero voto pode não ter tido votação, estar indeferido com recurso ou, após a preparação das urnas, ter sido indeferido, ter renunciado ou falecido.					
135.776 (10,82%)						



# Justiça Eleitoral - Divulgação de Resultado das Eleições 2012

## Eleição Municipal 2012 1º Turno - Votação nominal - Vereador 1.º Turno - Zona TODAS - BELO HORIZONTE / MG

		<b>BELO HORIZONTE / MG - 1.º TURNO</b>				<b>Atualizado em</b>	
		<b>Vereador</b>				<b>07/10/2012</b>	
						<b>20:32:27</b>	
<b>Seções (4.280)</b>	<b>Seq.</b>	<b>Núm.</b>	<b>Candidato</b>	<b>Partido/Coligação</b>	<b>Votação</b>	<b>% Válidos</b>	
Totalizadas	1162	33006	FABIANA MOREIRA	PMN	0	0,00 %	
4.280 (100,00%)	1163	45245	DARIO TAVARES	PSDB - PR / PSDB	0	0,00 %	
Não Totalizadas	1164	25675	VILMA	DEM - PSL / DEM	0	0,00 %	
0 (0,00%)	1165	12721	HARLLEY	PDT	0	0,00 %	
<b>Eleitorado (1.860.172)</b>	1166	13010	TATIANA DE OLIVEIRA	PT - PT / PMDB	0	0,00 %	
Não Apurado	1167	50001	REGILAINE MORAIS	PSOL - PSOL / PCB	0	0,00 %	
0 (0,00%)	1168	25947	JUNIA	DEM - PSL / DEM	0	0,00 %	
Apurado	1169	33661	DANIELA PEREIRA	PMN	0	0,00 %	
1.860.172 (100,00%)	1170	25252	DEISI	DEM - PSL / DEM	0	0,00 %	
Abstenção	1171	25987	MIRIAM	DEM - PSL / DEM	0	0,00 %	
351.242 (18,88%)	1172	45600	MILI	PSDB - PR / PSDB	0	0,00 %	
Comparecimento	1173	13070	DRIELE RODRIGUES	PT - PT / PMDB	0	0,00 %	
1.508.930 (81,12%)	1174	28906	ANGELICA	PRTB	0	0,00 %	
<b>Votos (1.508.930)</b>	1175	28051	ANTONIO CALDEIRA	PRTB	0	0,00 %	
em Branco	1176	33662	ERLINDA ARAÚJO	PMN	0	0,00 %	
139.383 (9,24%)	1177	28907	CARMELIA	PRTB	0	0,00 %	
Nulos	1178	33066	MYRNA	PMN	0	0,00 %	
114.938 (7,62%)	1179	28177	TELMA DO EMAUS	PRTB	0	0,00 %	
Pendentes	1180	28903	VALERIA OLIVEIRA	PRTB	0	0,00 %	
0 (0,00%)	1181	28912	CONCEICAO	PRTB	0	0,00 %	
Votos Válidos	1182	28913	ANGELA MARIA	PRTB	0	0,00 %	
1.254.609 (83,15%)	1183	28910	LUCINEIDE	PRTB	0	0,00 %	
Nominais	<b>ZONA 0028</b>						
1.118.833 (89,18%)	* Eleito						
de Legenda	O candidato que aparece com zero voto pode não ter tido votação, estar indeferido com recurso ou, após a preparação das urnas, ter sido indeferido, ter renunciado ou falecido.						
135.776 (10,82%)							



# Justiça Eleitoral - Divulgação de Resultado das Eleições 2012

## Eleição Municipal 2012 1º Turno - Votação nominal - Vereador 1.º Turno - Zona TODAS - BELO HORIZONTE / MG

	<b>BELO HORIZONTE / MG - 1.º TURNO</b>					Atualizado em <b>07/10/2012</b> <b>20:32:27</b>
	<b>Vereador</b>					

Seções (4.280)	Seq.	Núm.	Candidato	Partido/Coligação	Votação	% Válidos
Totalizadas	0001*	36000	JOEL MOREIRA FILHO	PTC	1.611	2,14 %
4.280 (100,00%)	0002*	40777	BISPO FERNANDO LUIZ	PSB	1.235	1,64 %
Não Totalizadas	0003*	20107	AUTAIR GOMES	PSC - PTB / PSC	723	0,96 %
0 (0,00%)	0004*	40100	DANIEL NEPOMUCENO	PSB	682	0,91 %
<b>Eleitorado (1.860.172)</b>	0005*	13333	PEDRO PATRUS	PT - PT / PMDB	541	0,72 %
Não Apurado	0006*	40001	PROFESSOR WENDEL	PSB	500	0,66 %
0 (0,00%)	0007*	45000	LEO BURGUES DE CASTRO	PSDB - PR / PSDB	465	0,62 %
Apurado	0008*	19456	WELLINGTON MAGALHÃES	PTN	458	0,61 %
1.860.172 (100,00%)	0009*	19007	DEL. EDSON MOREIRA	PTN	446	0,59 %
Abstenção	0010*	31333	MARCELO ARO	PHS	400	0,53 %
351.242 (18,88%)	0011*	14450	ELAINE MATOZINHOS	PTB - PTB / PSC	393	0,52 %
Comparecimento	0012*	43690	LEONARDO MATTOS	PV	383	0,51 %
1.508.930 (81,12%)	0013*	15200	IRAN BARBOSA	PMDB - PT / PMDB	353	0,47 %
<b>Votos (1.508.930)</b>	0014*	40190	CORONEL PICCININI	PSB	304	0,40 %
em Branco	0015*	13200	ADRIANO VENTURA	PT - PT / PMDB	300	0,40 %
139.383 (9,24%)	0016*	13670	ARNALDO GODOY	PT - PT / PMDB	290	0,39 %
Nulos	0017*	12345	BRUNO MIRANDA	PDT	285	0,38 %
114.938 (7,62%)	0018*	13500	TARCISIO CAIXETA OU CAIXETA	PT - PT / PMDB	278	0,37 %
Pendentes	0019*	40123	ALEXANDRE GOMES	PSB	278	0,37 %
0 (0,00%)	0020*	13130	JUNINHO	PT - PT / PMDB	252	0,34 %
Votos Válidos	0021*	27000	ELVIS CÔRTEZ	PSDC	185	0,25 %
1.254.609 (83,15%)	0022*	70700	ORLEI	PT do B - PP / PT do B	146	0,19 %
Nominais	0023*	43333	SÉRGIO FERNANDO PINHO TAVARES	PV	142	0,19 %
1.118.833 (89,18%)	* Eleito					
de Legenda	O candidato que aparece com zero voto pode não ter tido votação, estar indeferido com recurso ou, após a preparação das urnas, ter sido indeferido, ter renunciado ou falecido.					
135.776 (10,82%)						





# Justiça Eleitoral - Divulgação de Resultado das Eleições 2012

## Eleição Municipal 2012 1º Turno - Votação nominal - Vereador 1.º Turno - Zona TODAS - BELO HORIZONTE / MG

		BELO HORIZONTE / MG - 1.º TURNO				Atualizado em 07/10/2012 20:32:27	
		Vereador					
Seções (4.280)	Seq.	Núm.	Candidato	Partido/Coligação	Votação	% Válidos	
Totalizadas	0024*	45555	PABLITO	PSDB - PR / PSDB	141	0,19 %	
4.280 (100,00%)	0025*	65653	GILSON REIS	PC do B	138	0,18 %	
Não Totalizadas	0026*	19193	BIM DA AMBULÂNCIA	PTN	115	0,15 %	
0 (0,00%)	0027*	10123	PR. JORGE SANTOS	PRB	102	0,14 %	
Eleitorado (1.860.172)	0028*	23500	VALDIVINO	PPS - PPS / PSD	89	0,12 %	
Não Apurado	0029*	40321	DR. NILTON	PSB	86	0,11 %	
0 (0,00%)	0030*	25678	PRETO	DEM - PSL / DEM	85	0,11 %	
Apurado	0031*	23384	RONALDO GONTIJO	PPS - PPS / PSD	69	0,09 %	
1.860.172 (100,00%)	0032*	65600	DR. SANDRO	PC do B	69	0,09 %	
Abstenção	0033*	45107	PASTOR HENRIQUE BRAGA	PSDB - PR / PSDB	64	0,09 %	
351.242 (18,88%)	0034*	27789	JULIANO LOPES	PSDC	60	0,08 %	
Comparecimento	0035*	10200	JUNINHO LOS HERMANOS	PRB	57	0,08 %	
1.508.930 (81,12%)	0036*	70040	VILMO GOMES	PT do B - PP / PT do B	50	0,07 %	
Votos (1.508.930)	0037*	44101	MARCELO ALVARO ANTONIO	PRP	47	0,06 %	
em Branco	0038*	13677	SILVINHO REZENDE	PT - PT / PMDB	45	0,06 %	
139.383 (9,24%)	0039*	36333	PEDRAO DO DEPOSITO	PTC	22	0,03 %	
Nulos	0040*	17369	GUNDA	PSL - PSL / DEM	12	0,02 %	
114.938 (7,62%)	0041*	70413	VERE DA FARMACIA	PT do B - PP / PT do B	7	0,01 %	
Pendentes	0042	31234	LÚ	PHS	2.379	3,16 %	
0 (0,00%)	0043	70250	JUVENAL DA MERCEARIA	PT do B - PP / PT do B	2.272	3,02 %	
Votos Válidos	0044	65612	PAULÃO	PC do B	1.958	2,60 %	
1.254.609 (83,15%)	0045	70901	MARCOS CRISPIM	PT do B - PP / PT do B	1.681	2,24 %	
Nominais	0046	70140	FLAVIO DOS SANTOS	PT do B - PP / PT do B	1.663	2,21 %	
1.118.833 (89,18%)	* Eleito						
de Legenda	O candidato que aparece com zero voto pode não ter tido votação, estar indeferido com recurso ou, após a preparação das urnas, ter sido indeferido, ter renunciado ou falecido.						
135.776 (10,82%)							



# Justiça Eleitoral - Divulgação de Resultado das Eleições 2012

## Eleição Municipal 2012 1º Turno - Votação nominal - Vereador 1.º Turno - Zona TODAS - BELO HORIZONTE / MG

Pág. 106 de  
927

### BELO HORIZONTE / MG - 1.º TURNO

Atualizado em  
07/10/2012  
20:32:27

### Vereador

Seções (4.280)	Seq.	Núm.	Candidato	Partido/Coligação	Votação	% Válidos
Totalizadas	0047	13480	PALOWA	PT - PT / PMDB	1.276	1,70 %
4.280 (100,00%)	0048	10100	EVANDRO SOUZA	PRB	1.195	1,59 %
Não Totalizadas	0049	70483	PASTOR GILMAR	PT do B - PP / PT do B	1.167	1,55 %
0 (0,00%)	0050	10345	CLOVES	PRB	1.138	1,51 %
<b>Eleitorado (1.860.172)</b>	0051	33444	VILMAR DA AUTO ESCOLA	PMN	1.133	1,51 %
Não Apurado	0052	19500	JOSÉ ORLANDO	PTN	993	1,32 %
0 (0,00%)	0053	10181	DELEGADO ISLANDE BATISTA	PRB	716	0,95 %
Apurado	0054	12610	MOAMED RACHID	PDT	641	0,85 %
1.860.172 (100,00%)	0055	55123	WANDINHO LELIS	PSD - PPS / PSD	578	0,77 %
Abstenção	0056	43248	SUBTENENTE GONZAGA	PV	577	0,77 %
351.242 (18,88%)	0057	12102	EDILSON PINHEIRO	PDT	569	0,76 %
Comparecimento	0058	10450	ROGERINHO DA SÃO GERERÊ	PRB	520	0,69 %
1.508.930 (81,12%)	0059	45800	FABIO SIMÕES	PSDB - PR / PSDB	485	0,64 %
<b>Votos (1.508.930)</b>	0060	11123	ZINHO DO CASTANHEIRAS	PP - PP / PT do B	444	0,59 %
em Branco	0061	65116	TEODORO DE JESUS	PC do B	443	0,59 %
139.383 (9,24%)	0062	12354	EDNEIA DO TAQUARIL	PDT	440	0,59 %
Nulos	0063	25111	ROBERTO CAPOEIRA	DEM - PSL / DEM	432	0,57 %
114.938 (7,62%)	0064	12123	CRISTINA HEIDERICH	PDT	425	0,57 %
Pendentes	0065	40555	WANDER CESAR	PSB	418	0,56 %
0 (0,00%)	0066	10444	KAL	PRB	408	0,54 %
Votos Válidos	0067	43610	ALBERTO RODRIGUES - O VIBRANTE	PV	395	0,53 %
1.254.609 (83,15%)	0068	17017	DRA. CECILIA REIS	PSL - PSL / DEM	368	0,49 %
Nominais	0069	23050	TONINHO	PPS - PPS / PSD	349	0,46 %
1.118.833 (89,18%)	* Eleito					
de Legenda	O candidato que aparece com zero voto pode não ter tido votação, estar indeferido com recurso ou, após a preparação das urnas, ter sido indeferido, ter renunciado ou falecido.					
135.776 (10,82%)						

ELEIÇÃO MUNICIPAL 2012 1º TURNO - RESULTADO SUJEITO A ALTERAÇÃO



# Justiça Eleitoral - Divulgação de Resultado das Eleições 2012

## Eleição Municipal 2012 1º Turno - Votação nominal - Vereador 1.º Turno - Zona TODAS - BELO HORIZONTE / MG

<b>BELO HORIZONTE / MG - 1.º TURNO</b>						Atualizado em
<b>Vereador</b>						07/10/2012 20:32:27
Seções (4.280)	Seq.	Núm.	Candidato	Partido/Coligação	Votação	% Válidos
Totalizadas	0070	15190	CABO JULIO	PMDB - PT / PMDB	347	0,46 %
4.280 (100,00%)	0071	70777	PELE DO VOLEI	PT do B - PP / PT do B	331	0,44 %
Não Totalizadas	0072	70789	FERRARA	PT do B - PP / PT do B	330	0,44 %
0 (0,00%)	0073	65333	FABINHO DO TERREIRO	PC do B	323	0,43 %
<b>Eleitorado (1.860.172)</b>	0074	44244	WAGNER PONCIANO	PRP	312	0,41 %
Não Apurado	0075	11120	DECO ESSE VOCE CONHECE!	PP - PP / PT do B	308	0,41 %
0 (0,00%)	0076	40846	ALVARO DAMIAO	PSB	303	0,40 %
Apurado	0077	40050	CONCEIÇÃO FIGUEIREDO SÃOZINHA	PSB	300	0,40 %
1.860.172 (100,00%)	0078	43431	JOSÉ LUIZ DOS REIS JÚNIOR	PV	298	0,40 %
Abstenção	0079	19789	DR. OLAVO SALES	PTN	273	0,36 %
351.242 (18,88%)	0080	36123	DR.CELIO FROIS	PTC	269	0,36 %
Comparecimento	0081	22360	DAMIÃO DO MINEIRINHO	PR - PR / PSDB	265	0,35 %
1.508.930 (81,12%)	0082	10987	JAEL RODRIGUES	PRB	263	0,35 %
<b>Votos (1.508.930)</b>	0083	19990	PR. CARLOS BRAZ	PTN	251	0,33 %
em Branco	0084	10500	ELIEZER SABINO	PRB	247	0,33 %
139.383 (9,24%)	0085	65700	GABRIEL DAMASO	PC do B	244	0,32 %
Nulos	0086	33212	GUILHERME SAF	PMN	236	0,31 %
114.938 (7,62%)	0087	20144	KENIA RIBEIRO	PSC - PTB / PSC	231	0,31 %
Pendentes	0088	40640	ANTONIO ALBERTO LOBO	PSB	229	0,30 %
0 (0,00%)	0089	22400	CARLUCIO GONÇALVES	PR - PR / PSDB	228	0,30 %
Votos Válidos	0090	15400	BRUNO BRANDÃO	PMDB - PT / PMDB	224	0,30 %
1.254.609 (83,15%)	0091	33501	ISAIAS DA LOTERIA	PMN	219	0,29 %
Nominais	0092	13613	CRISTIANO DA MATTA MACHADO	PT - PT / PMDB	214	0,28 %
1.118.833 (89,18%)	* Eleito					
de Legenda	O candidato que aparece com zero voto pode não ter tido votação, estar indeferido com recurso ou, após a preparação das urnas, ter sido indeferido, ter renunciado ou falecido.					
135.776 (10,82%)						



# Justiça Eleitoral - Divulgação de Resultado das Eleições 2012

## Eleição Municipal 2012 1º Turno - Votação nominal - Vereador 1.º Turno - Zona TODAS - BELO HORIZONTE / MG

	<b>BELO HORIZONTE / MG - 1.º TURNO</b>					<b>Atualizado em</b> <b>07/10/2012</b> <b>20:32:27</b>
	<b>Vereador</b>					

Seções (4.280)	Seq.	Núm.	Candidato	Partido/Coligação	Votação	% Válidos
Totalizadas	0093	40007	MARIO VALADARES	PSB	212	0,28 %
4.280 (100,00%)	0094	22220	NIZIM	PR - PR / PSDB	210	0,28 %
Não Totalizadas	0095	28456	LEONARDO FIRMINO	PRTB	209	0,28 %
0 (0,00%)	0096	14153	PEDRO BUENO	PTB - PTB / PSC	204	0,27 %
<b>Eleitorado (1.860.172)</b>	0097	17258	PAULINHO MOTORISTA	PSL - PSL / DEM	203	0,27 %
Não Apurado	0098	13147	NEILA BATISTA	PT - PT / PMDB	198	0,26 %
0 (0,00%)	0099	17723	POIÔ	PSL - PSL / DEM	197	0,26 %
Apurado	0100	36044	MAKSON MOREIRA	PTC	194	0,26 %
1.860.172 (100,00%)	0101	13002	VICENTE LUIZ - GANSO	PT - PT / PMDB	191	0,25 %
Abstenção	0102	13077	ITAMAR MAZOLA	PT - PT / PMDB	190	0,25 %
351.242 (18,88%)	0103	40401	FERNANDO DE NORONHA	PSB	190	0,25 %
Comparecimento	0104	19059	JORNALISTA JADERSON	PTN	189	0,25 %
1.508.930 (81,12%)	0105	14111	PRICILA TEIXEIRA	PTB - PTB / PSC	187	0,25 %
<b>Votos (1.508.930)</b>	0106	10555	WILSINHO	PRB	186	0,25 %
em Branco	0107	15123	DERLY INSTRUTOR	PMDB - PT / PMDB	185	0,25 %
139.383 (9,24%)	0108	33102	BAIANO	PMN	183	0,24 %
Nulos	0109	33151	ROBERTAO DO BAR	PMN	181	0,24 %
114.938 (7,62%)	0110	11010	MARQUINHOS	PP - PP / PT do B	178	0,24 %
Pendentes	0111	40500	JAIR DI GREGORIO	PSB	178	0,24 %
0 (0,00%)	0112	31031	GERALDO FARROUPILHA	PHS	165	0,22 %
Votos Válidos	0113	17114	NATO MATRIX	PSL - PSL / DEM	165	0,22 %
1.254.609 (83,15%)	0114	40456	FABIO CALDEIRA	PSB	161	0,21 %
Nominais	0115	23028	BIA BUENO	PPS - PPS / PSD	160	0,21 %
1.118.833 (89,18%)	* Eleito					
de Legenda	O candidato que aparece com zero voto pode não ter tido votação, estar indeferido com recurso ou, após a preparação das urnas, ter sido indeferido, ter renunciado ou falecido.					
135.776 (10,82%)						



# Justiça Eleitoral - Divulgação de Resultado das Eleições 2012

## Eleição Municipal 2012 1º Turno - Votação nominal - Vereador 1.º Turno - Zona TODAS - BELO HORIZONTE / MG

		<b>BELO HORIZONTE / MG - 1.º TURNO</b>				<b>Atualizado em</b>	
		<b>Vereador</b>				<b>07/10/2012</b>	
						<b>20:32:27</b>	
<b>Seções (4.280)</b>	<b>Seq.</b>	<b>Núm.</b>	<b>Candidato</b>	<b>Partido/Coligação</b>	<b>Votação</b>	<b>% Válidos</b>	
Totalizadas	0116	31777	HELENO	PHS	156	0,21 %	
4.280 (100,00%)	0117	65888	MARIA LÚCIA SCARPELLI	PC do B	155	0,21 %	
Não Totalizadas	0118	45045	ANTÔNIO PINHEIRO	PSDB - PR / PSDB	154	0,20 %	
0 (0,00%)	0119	27888	FERRARA NETO	PSDC	150	0,20 %	
<b>Eleitorado (1.860.172)</b>	0120	23710	CLÁUDIO VILELA	PPS - PPS / PSD	148	0,20 %	
Não Apurado	0121	10120	SANDRO BRAZ	PRB	148	0,20 %	
0 (0,00%)	0122	43133	CLÉRIA SANTOS	PV	144	0,19 %	
Apurado	0123	13123	GONZAGUINHA	PT - PT / PMDB	143	0,19 %	
1.860.172 (100,00%)	0124	33880	NONÔ O DIGNISSIMO	PMN	142	0,19 %	
Abstenção	0125	28222	ROGERIO VEADO	PRTB	141	0,19 %	
351.242 (18,88%)	0126	13777	WASHIGTON MELADO	PT - PT / PMDB	137	0,18 %	
Comparecimento	0127	19447	JURACY DE PINHO	PTN	135	0,18 %	
1.508.930 (81,12%)	0128	70687	BOB - OVIMAR DOS REIS SOUTO	PT do B - PP / PT do B	133	0,18 %	
<b>Votos (1.508.930)</b>	0129	70100	EDSON-P	PT do B - PP / PT do B	133	0,18 %	
em Branco	0130	40666	ROBERTO BINLADEN	PSB	132	0,18 %	
139.383 (9,24%)	0131	15000	REINALDO PRETO SACOLAO	PMDB - PT / PMDB	131	0,17 %	
Nulos	0132	43677	MARLENE	PV	129	0,17 %	
114.938 (7,62%)	0133	10000	ANDERSON COSTA	PRB	129	0,17 %	
Pendentes	0134	54044	ROGERIO CARIOCA	PPL	128	0,17 %	
0 (0,00%)	0135	20134	RAFAEL DO GÁS	PSC - PTB / PSC	128	0,17 %	
Votos Válidos	0136	36535	DAILTON RENER	PTC	127	0,17 %	
1.254.609 (83,15%)	0137	19190	SARGENTO TARLEY DO COPOM	PTN	125	0,17 %	
Nominais	0138	70321	PROFESSOR JAQUES BRAGA	PT do B - PP / PT do B	124	0,16 %	
1.118.833 (89,18%)	* Eleito						
de Legenda	O candidato que aparece com zero voto pode não ter tido votação, estar indeferido com recurso ou, após a						
135.776 (10,82%)	preparação das urnas, ter sido indeferido, ter renunciado ou falecido.						



# Justiça Eleitoral - Divulgação de Resultado das Eleições 2012

## Eleição Municipal 2012 1º Turno - Votação nominal - Vereador 1.º Turno - Zona TODAS - BELO HORIZONTE / MG

		<b>BELO HORIZONTE / MG - 1.º TURNO</b>				<b>Atualizado em</b>	
		<b>Vereador</b>				<b>07/10/2012</b>	
						<b>20:32:27</b>	
<b>Seções (4.280)</b>	<b>Seq.</b>	<b>Núm.</b>	<b>Candidato</b>	<b>Partido/Coligação</b>	<b>Votação</b>	<b>% Válidos</b>	
Totalizadas	0139	12113	JORGE COSTA	PDT	123	0,16 %	
4.280 (100,00%)	0140	22222	EX PREFEITO MAURICIO CAMPOS	PR - PR / PSDB	121	0,16 %	
Não Totalizadas	0141	40040	JOAO GUALBERTO FILHO	PSB	120	0,16 %	
0 (0,00%)	0142	27456	PASTOR WELLINGTON VIEIRA	PSDC	120	0,16 %	
<b>Eleitorado (1.860.172)</b>	0143	14009	BACALHAU	PTB - PTB / PSC	119	0,16 %	
Não Apurado	0144	25345	RODRIGO DUARTE	DEM - PSL / DEM	118	0,16 %	
0 (0,00%)	0145	14888	HUMBERTO RIBEIRO	PTB - PTB / PSC	117	0,16 %	
Apurado	0146	23777	AFONSO-VENDEDOR	PPS - PPS / PSD	116	0,15 %	
1.860.172 (100,00%)	0147	36300	TONINHO PIPOCO	PTC	115	0,15 %	
Abstenção	0148	19000	VOVÔ DO ROCK MÁRIO	PTN	112	0,15 %	
351.242 (18,88%)	0149	19999	JOAO PENNA - O PENINHA	PTN	110	0,15 %	
Comparecimento	0150	17500	WELLINGTON RAMOS	PSL - PSL / DEM	109	0,14 %	
1.508.930 (81,12%)	0151	22345	MARTA LANÇA	PR - PR / PSDB	107	0,14 %	
<b>Votos (1.508.930)</b>	0152	40322	OSVALDO LOPES JÚNIOR	PSB	106	0,14 %	
em Branco	0153	10640	MARIA DO CARMO	PRB	105	0,14 %	
139.383 (9,24%)	0154	15100	GERALDO FELIX	PMDB - PT / PMDB	103	0,14 %	
Nulos	0155	19707	VIGILANTE ADARLEI DIAS	PTN	102	0,14 %	
114.938 (7,62%)	0156	45666	PAULINHO PELUSO	PSDB - PR / PSDB	99	0,13 %	
Pendentes	0157	22107	CACAU	PR - PR / PSDB	94	0,13 %	
0 (0,00%)	0158	40567	MARCOS SOUZA LIMA	PSB	94	0,13 %	
Votos Válidos	0159	40099	LUCIA MOREIRA	PSB	94	0,13 %	
1.254.609 (83,15%)	0160	65222	JÚLIO RODOVIÁRIO	PC do B	93	0,12 %	
Nominais	0161	13135	NEUSINHA SANTOS	PT - PT / PMDB	92	0,12 %	
1.118.833 (89,18%)	* Eleito						
de Legenda	O candidato que aparece com zero voto pode não ter tido votação, estar indeferido com recurso ou, após a preparação das urnas, ter sido indeferido, ter renunciado ou falecido.						
135.776 (10,82%)							





# Justiça Eleitoral - Divulgação de Resultado das Eleições 2012


## Eleição Municipal 2012 1º Turno - Votação nominal - Vereador 1.º Turno - Zona TODAS - BELO HORIZONTE / MG

		<b>BELO HORIZONTE / MG - 1.º TURNO</b>				<b>Atualizado em</b>	
		<b>Vereador</b>				<b>07/10/2012</b>	
						<b>20:32:27</b>	
<b>Seções (4.280)</b>	<b>Seq.</b>	<b>Núm.</b>	<b>Candidato</b>	<b>Partido/Coligação</b>	<b>Votação</b>	<b>% Válidos</b>	
Totalizadas	0162	45777	DR. BENEDITO SCARANCI	PSDB - PR / PSDB	90	0,12 %	
4.280 (100,00%)	0163	36500	RAMON BIBIANO	PTC	90	0,12 %	
Não Totalizadas	0164	70212	MEIRE CASSIA	PT do B - PP / PT do B	90	0,12 %	
0 (0,00%)	0165	70190	TEN JACKSON DA REDE DE VIZINHO	PT do B - PP / PT do B	90	0,12 %	
<b>Eleitorado (1.860.172)</b>	0166	27222	CATATAU DA ITATIAIA	PSDC	89	0,12 %	
Não Apurado	0167	65321	GEROMIRA GERÔ	PC do B	88	0,12 %	
0 (0,00%)	0168	33250	PASTOR DIVINO PEREIRA	PMN	88	0,12 %	
Apurado	0169	31500	DANIEL FAVARINI	PHS	88	0,12 %	
1.860.172 (100,00%)	0170	40000	FELIPE MOTA	PSB	87	0,12 %	
Abstenção	0171	33051	HUGO THOMÉ	PMN	86	0,11 %	
351.242 (18,88%)	0172	33114	RAMON MORENO	PMN	85	0,11 %	
Comparecimento	0173	19147	JÂNIO	PTN	82	0,11 %	
1.508.930 (81,12%)	0174	22300	CASTRO MEU REI	PR - PR / PSDB	82	0,11 %	
<b>Votos (1.508.930)</b>	0175	70107	JOSE RENATO BENÇÃO	PT do B - PP / PT do B	82	0,11 %	
em Branco	0176	45007	ALCIONE RÍMULO	PSDB - PR / PSDB	81	0,11 %	
139.383 (9,24%)	0177	23181	LÉO DA BANCA	PPS - PPS / PSD	81	0,11 %	
Nulos	0178	15155	RICARDO AGUIAR	PMDB - PT / PMDB	81	0,11 %	
114.938 (7,62%)	0179	45002	BRUNO CHAPECÓ	PSDB - PR / PSDB	81	0,11 %	
Pendentes	0180	65656	YÉ BORGES	PC do B	80	0,11 %	
0 (0,00%)	0181	31800	EDUARDO CALDEIRA	PHS	80	0,11 %	
Votos Válidos	0182	25567	CARLOS TELES	DEM - PSL / DEM	79	0,11 %	
1.254.609 (83,15%)	0183	28185	DERCY	PRTB	78	0,10 %	
Nominais	0184	65324	VIVI	PC do B	78	0,10 %	
1.118.833 (89,18%)	* Eleito						
de Legenda	O candidato que aparece com zero voto pode não ter tido votação, estar indeferido com recurso ou, após a preparação das urnas, ter sido indeferido, ter renunciado ou falecido.						
135.776 (10,82%)							



# Justiça Eleitoral - Divulgação de Resultado das Eleições 2012

## Eleição Municipal 2012 1º Turno - Votação nominal - Vereador 1.º Turno - Zona TODAS - BELO HORIZONTE / MG

		<b>BELO HORIZONTE / MG - 1.º TURNO</b>				<b>Atualizado em</b>	
		<b>Vereador</b>				<b>07/10/2012</b>	
						<b>20:32:27</b>	
<b>Seções (4.280)</b>	<b>Seq.</b>	<b>Núm.</b>	<b>Candidato</b>	<b>Partido/Coligação</b>	<b>Votação</b>	<b>% Válidos</b>	
Totalizadas	0185	44090	MARCUS VINICIUS	PRP	75	0,10 %	
4.280 (100,00%)	0186	31123	ALAN	PHS	74	0,10 %	
Não Totalizadas	0187	40105	EDUARDO AUGUSTO	PSB	73	0,10 %	
0 (0,00%)	0188	28900	EPITACIO CARRIER	PRTB	72	0,10 %	
<b>Eleitorado (1.860.172)</b>	0189	40444	DENNER RIBEIRO	PSB	72	0,10 %	
Não Apurado	0190	17021	LEOZINHO	PSL - PSL / DEM	72	0,10 %	
0 (0,00%)	0191	70999	EDINHO DO AÇOUGUE	PT do B - PP / PT do B	70	0,09 %	
Apurado	0192	20202	PASTOR MARCOS BORGES	PSC - PTB / PSC	69	0,09 %	
1.860.172 (100,00%)	0193	45495	DIEGO SANCHES	PSDB - PR / PSDB	68	0,09 %	
Abstenção	0194	19433	PROF. GRAÇAS DIAS	PTN	67	0,09 %	
351.242 (18,88%)	0195	27190	TEINHA O PRAÇA	PSDC	67	0,09 %	
Comparecimento	0196	45888	FRED ROIZ	PSDB - PR / PSDB	67	0,09 %	
1.508.930 (81,12%)	0197	22333	MURILO DO NAJÁ	PR - PR / PSDB	67	0,09 %	
<b>Votos (1.508.930)</b>	0198	10008	HELICIO VERRI	PRB	67	0,09 %	
em Branco	0199	70707	PR. WANDER CARLOS	PT do B - PP / PT do B	66	0,09 %	
139.383 (9,24%)	0200	10015	ANA DA SOPA	PRB	66	0,09 %	
Nulos	0201	20001	ZECA	PSC - PTB / PSC	65	0,09 %	
114.938 (7,62%)	0202	31007	ANDRE ALVES	PHS	65	0,09 %	
Pendentes	0203	23600	GERALDO MAGELA	PPS - PPS / PSD	64	0,09 %	
0 (0,00%)	0204	13450	ZÉ DE FÁTIMA	PT - PT / PMDB	63	0,08 %	
Votos Válidos	0205	19689	MAURICIO SANTOS	PTN	62	0,08 %	
1.254.609 (83,15%)	0206	27333	JOCÉLIA BRANDÃO	PSDC	61	0,08 %	
Nominais	0207	10910	PROFESSOR WAGNER BARBOSA	PRB	60	0,08 %	
1.118.833 (89,18%)	* Eleito						
de Legenda	O candidato que aparece com zero voto pode não ter tido votação, estar indeferido com recurso ou, após a preparação das urnas, ter sido indeferido, ter renunciado ou falecido.						
135.776 (10,82%)							



# Justiça Eleitoral - Divulgação de Resultado das Eleições 2012

## Eleição Municipal 2012 1º Turno - Votação nominal - Vereador 1.º Turno - Zona TODAS - BELO HORIZONTE / MG

		<b>BELO HORIZONTE / MG - 1.º TURNO</b>				<b>Atualizado em</b>	
		<b>Vereador</b>				<b>07/10/2012</b>	
						<b>20:32:27</b>	
<b>Seções (4.280)</b>	<b>Seq.</b>	<b>Núm.</b>	<b>Candidato</b>	<b>Partido/Coligação</b>	<b>Votação</b>	<b>% Válidos</b>	
Totalizadas	0208	17840	ISAK BITENCOURT	PSL - PSL / DEM	60	0,08 %	
4.280 (100,00%)	0209	13690	IZINHO BENFICA	PT - PT / PMDB	59	0,08 %	
Não Totalizadas	0210	20190	ADRIANA PINHEIRO	PSC - PTB / PSC	58	0,08 %	
0 (0,00%)	0211	15199	PROFESSORA RACHEL	PMDB - PT / PMDB	57	0,08 %	
<b>Eleitorado (1.860.172)</b>	0212	19777	DOUTOR CEZAR	PTN	57	0,08 %	
Não Apurado	0213	45200	REINALDINHO	PSDB - PR / PSDB	57	0,08 %	
0 (0,00%)	0214	23023	FATINHA DO MÁRIO PENA	PPS - PPS / PSD	56	0,07 %	
Apurado	0215	23633	LEANDRO BRAGA	PPS - PPS / PSD	55	0,07 %	
1.860.172 (100,00%)	0216	43400	ALAIR EM DEFESA DOS ANIMAIS	PV	55	0,07 %	
Abstenção	0217	13000	WALQUIRIO DO CANÁ	PT - PT / PMDB	55	0,07 %	
351.242 (18,88%)	0218	13555	PASTOR AQUIM MENDONÇA	PT - PT / PMDB	55	0,07 %	
Comparecimento	0219	12012	NETO BACCARINI	PDT	55	0,07 %	
1.508.930 (81,12%)	0220	12369	SANDRA MARIA	PDT	55	0,07 %	
<b>Votos (1.508.930)</b>	0221	20033	MARCO ANTONIO PASTORAL DE RUA	PSC - PTB / PSC	55	0,07 %	
em Branco	0222	40789	HENRIQUE BARRETO	PSB	54	0,07 %	
139.383 (9,24%)	0223	45500	CIDINHA CAMPOS	PSDB - PR / PSDB	53	0,07 %	
Nulos	0224	12712	NÁ DE MATEUS	PDT	53	0,07 %	
114.938 (7,62%)	0225	14112	HAMILTON DISCIPLINARIO	PTB - PTB / PSC	53	0,07 %	
Pendentes	0226	36111	PAULO LACERDA	PTC	52	0,07 %	
0 (0,00%)	0227	25444	THOMAZ DA DESENTUPIDORA ROLA B	DEM - PSL / DEM	52	0,07 %	
Votos Válidos	0228	12212	EDSON CRUZ	PDT	52	0,07 %	
1.254.609 (83,15%)	0229	27007	RAFAEL FROIS	PSDC	52	0,07 %	
Nominais	0230	14114	LEANDRO ARÊDES	PTB - PTB / PSC	52	0,07 %	
1.118.833 (89,18%)	* Eleito						
de Legenda	O candidato que aparece com zero voto pode não ter tido votação, estar indeferido com recurso ou, após a preparação das urnas, ter sido indeferido, ter renunciado ou falecido.						
135.776 (10,82%)							



# Justiça Eleitoral - Divulgação de Resultado das Eleições 2012

## Eleição Municipal 2012 1º Turno - Votação nominal - Vereador 1.º Turno - Zona TODAS - BELO HORIZONTE / MG

	<b>BELO HORIZONTE / MG - 1.º TURNO</b>					Atualizado em <b>07/10/2012</b> <b>20:32:27</b>
	<b>Vereador</b>					

Seções (4.280)	Seq.	Núm.	Candidato	Partido/Coligação	Votação	% Válidos
Totalizadas	0231	43000	FELIPE IANI	PV	52	0,07 %
4.280 (100,00%)	0232	20456	EDUARDO MORAIS	PSC - PTB / PSC	51	0,07 %
Não Totalizadas	0233	17117	DIVINO	PSL - PSL / DEM	51	0,07 %
0 (0,00%)	0234	65123	EDMAR BRANCO	PC do B	51	0,07 %
<b>Eleitorado (1.860.172)</b>	0235	11000	ALEXANDER BARROSO (ALEX)	PP - PP / PT do B	51	0,07 %
Não Apurado	0236	44123	MARCIO ALMEIDA	PRP	50	0,07 %
0 (0,00%)	0237	44100	JOAO OSCAR	PRP	50	0,07 %
Apurado	0238	28123	DANIEL MARTINS	PRTB	50	0,07 %
1.860.172 (100,00%)	0239	36222	WILSON MINAS SOLOS	PTC	48	0,06 %
Abstenção	0240	19021	LUZIA ZOLINI	PTN	48	0,06 %
351.242 (18,88%)	0241	27555	PASCOAL	PSDC	48	0,06 %
Comparecimento	0242	70456	TONINHO PINHEIRO DA VILA PINHO	PT do B - PP / PT do B	47	0,06 %
1.508.930 (81,12%)	0243	13040	JOÃO LOCADORA	PT - PT / PMDB	47	0,06 %
<b>Votos (1.508.930)</b>	0244	23650	SILVIA HELENA	PPS - PPS / PSD	46	0,06 %
em Branco	0245	17123	ROBERTO DA SEESTEL	PSL - PSL / DEM	46	0,06 %
139.383 (9,24%)	0246	70012	SALVIO ALMEIDA	PT do B - PP / PT do B	45	0,06 %
Nulos	0247	45445	LENITA NOMAN	PSDB - PR / PSDB	44	0,06 %
114.938 (7,62%)	0248	65456	RAIMUNDO PEREIRA	PC do B	44	0,06 %
Pendentes	0249	70070	ANGELO MINAS TAPE	PT do B - PP / PT do B	43	0,06 %
0 (0,00%)	0250	65500	PROFESSORA LUIZA KFOURY	PC do B	42	0,06 %
Votos Válidos	0251	23029	NÍDIO VIANA	PPS - PPS / PSD	42	0,06 %
1.254.609 (83,15%)	0252	40192	ADAO CAETANO DO SAMU	PSB	42	0,06 %
Nominais	0253	19123	EDUARDO DA AMBULÂNCIA	PTN	41	0,05 %
1.118.833 (89,18%)	* Eleito					
de Legenda	O candidato que aparece com zero voto pode não ter tido votação, estar indeferido com recurso ou, após a preparação das urnas, ter sido indeferido, ter renunciado ou falecido.					
135.776 (10,82%)						



# Justiça Eleitoral - Divulgação de Resultado das Eleições 2012

## Eleição Municipal 2012 1º Turno - Votação nominal - Vereador 1.º Turno - Zona TODAS - BELO HORIZONTE / MG

		<b>BELO HORIZONTE / MG - 1.º TURNO</b>				<b>Atualizado em</b>	
		<b>Vereador</b>				<b>07/10/2012</b>	
						<b>20:32:27</b>	
<b>Seções (4.280)</b>	<b>Seq.</b>	<b>Núm.</b>	<b>Candidato</b>	<b>Partido/Coligação</b>	<b>Votação</b>	<b>% Válidos</b>	
Totalizadas	0254	65563	MARIA FRANCISCA - A CHIQUINHA	PC do B	41	0,05 %	
4.280 (100,00%)	0255	10999	CLEVER PRADOS	PRB	41	0,05 %	
Não Totalizadas	0256	70080	HELENO EDUARDO HELENO	PT do B - PP / PT do B	41	0,05 %	
0 (0,00%)	0257	43210	ROBERTO GONÇALVES	PV	40	0,05 %	
<b>Eleitorado (1.860.172)</b>	0258	10192	CABO FLÁVIO DO SAMU	PRB	40	0,05 %	
Não Apurado	0259	70111	MAURICIO JUNIOR	PT do B - PP / PT do B	40	0,05 %	
0 (0,00%)	0260	23344	PROFESSOR TORQUATO	PPS - PPS / PSD	39	0,05 %	
Apurado	0261	23223	DR. LUCIANO DANTES	PPS - PPS / PSD	39	0,05 %	
1.860.172 (100,00%)	0262	17000	FABIO ZOOI	PSL - PSL / DEM	39	0,05 %	
Abstenção	0263	36128	CALANGO	PTC	39	0,05 %	
351.242 (18,88%)	0264	23000	RAQUEL MOÇAMBIQUE	PPS - PPS / PSD	39	0,05 %	
Comparecimento	0265	15101	IRMÃ IRACEMA	PMDB - PT / PMDB	38	0,05 %	
1.508.930 (81,12%)	0266	11011	PROFESSOR ELIMAR MELO	PP - PP / PT do B	38	0,05 %	
<b>Votos (1.508.930)</b>	0267	31610	OSMARINO	PHS	37	0,05 %	
em Branco	0268	12021	MIGUEL ÂNGELO	PDT	37	0,05 %	
139.383 (9,24%)	0269	20013	PAULO ROBERTO PRESTES	PSC - PTB / PSC	37	0,05 %	
Nulos	0270	17333	WALACE LIMA	PSL - PSL / DEM	37	0,05 %	
114.938 (7,62%)	0271	19432	PROF. ZÉ ANILSON	PTN	37	0,05 %	
Pendentes	0272	45100	ELIAS MURAD	PSDB - PR / PSDB	37	0,05 %	
0 (0,00%)	0273	40677	TOTO TEIXEIRA	PSB	36	0,05 %	
Votos Válidos	0274	20123	ADAEL NESTOR	PSC - PTB / PSC	36	0,05 %	
1.254.609 (83,15%)	0275	40202	CELSO DE DEUS	PSB	36	0,05 %	
Nominais	0276	50500	ANDRE VELOSO	PSOL - PSOL / PCB	36	0,05 %	
1.118.833 (89,18%)	* Eleito						
de Legenda	O candidato que aparece com zero voto pode não ter tido votação, estar indeferido com recurso ou, após a preparação das urnas, ter sido indeferido, ter renunciado ou falecido.						
135.776 (10,82%)							



# Justiça Eleitoral - Divulgação de Resultado das Eleições 2012

## Eleição Municipal 2012 1º Turno - Votação nominal - Vereador 1.º Turno - Zona TODAS - BELO HORIZONTE / MG

### BELO HORIZONTE / MG - 1.º TURNO

Atualizado em  
07/10/2012  
20:32:27

### Vereador

Seções (4.280)	Seq.	Núm.	Candidato	Partido/Coligação	Votação	% Válidos
Totalizadas	0277	22456	LOUISE DE MARILAC	PR - PR / PSDB	36	0,05 %
4.280 (100,00%)	0278	19567	CLÉLIO ALVES	PTN	35	0,05 %
Não Totalizadas	0279	20090	KEIFFERSON PEDROSA	PSC - PTB / PSC	35	0,05 %
0 (0,00%)	0280	15008	TIA DULCE DO CLUBINHO	PMDB - PT / PMDB	34	0,05 %
<b>Eleitorado (1.860.172)</b>	0281	10150	BUTINADA	PRB	34	0,05 %
Não Apurado	0282	44444	GUILHERME CONTRUCCI	PRP	34	0,05 %
0 (0,00%)	0283	10234	MURILO BARROSO MOTORISTA	PRB	34	0,05 %
Apurado	0284	65131	JUNIA ROCHA	PC do B	34	0,05 %
1.860.172 (100,00%)	0285	40162	NALDIM	PSB	34	0,05 %
Abstenção	0286	31242	ANDRE DENARDI	PHS	34	0,05 %
351.242 (18,88%)	0287	65120	REGINALDO CASIMIRO	PC do B	34	0,05 %
Comparecimento	0288	31000	JORGE GUEDES	PHS	33	0,04 %
1.508.930 (81,12%)	0289	21222	ROBERTO AUAD	PCB - PSOL / PCB	33	0,04 %
<b>Votos (1.508.930)</b>	0290	12900	ILÍDIO FERRARINHA	PDT	33	0,04 %
em Branco	0291	31100	RODRIGO CÉLIO DE CASTRO	PHS	33	0,04 %
139.383 (9,24%)	0292	27777	RENATO DO FERRO VELHO	PSDC	33	0,04 %
Nulos	0293	33666	JUSSARA PRETA	PMN	33	0,04 %
114.938 (7,62%)	0294	17777	IRLAN MELO	PSL - PSL / DEM	33	0,04 %
Pendentes	0295	14555	EDNÉIA LIMA	PTB - PTB / PSC	33	0,04 %
0 (0,00%)	0296	43027	MARIMAR	PV	32	0,04 %
Votos Válidos	0297	44192	DALEIMAR	PRP	32	0,04 %
1.254.609 (83,15%)	0298	40330	WELLINGTON BESSA - SAPAO	PSB	32	0,04 %
Nominais	0299	12999	PAULO HENRIQUE AMARAL	PDT	32	0,04 %
1.118.833 (89,18%)	* Eleito					
de Legenda	O candidato que aparece com zero voto pode não ter tido votação, estar indeferido com recurso ou, após a preparação das urnas, ter sido indeferido, ter renunciado ou falecido.					
135.776 (10,82%)						





# Justiça Eleitoral - Divulgação de Resultado das Eleições 2012

## Eleição Municipal 2012 1º Turno - Votação nominal - Vereador 1.º Turno - Zona TODAS - BELO HORIZONTE / MG

		<b>BELO HORIZONTE / MG - 1.º TURNO</b>				<b>Atualizado em</b>	
		<b>Vereador</b>				<b>07/10/2012</b>	
						<b>20:32:27</b>	
<b>Seções (4.280)</b>	<b>Seq.</b>	<b>Núm.</b>	<b>Candidato</b>	<b>Partido/Coligação</b>	<b>Votação</b>	<b>% Válidos</b>	
Totalizadas	0300	28580	GERALDA EVANY	PRTB	31	0,04 %	
4.280 (100,00%)	0301	23543	WALTER HOSPITAL DAS CLÍNICAS	PPS - PPS / PSD	31	0,04 %	
Não Totalizadas	0302	43011	MANOEL CASTANON	PV	31	0,04 %	
0 (0,00%)	0303	23150	BIRA	PPS - PPS / PSD	30	0,04 %	
<b>Eleitorado (1.860.172)</b>	0304	14001	SEBASTIÃO PAULO	PTB - PTB / PSC	30	0,04 %	
Não Apurado	0305	28000	GILBERTO GOMES	PRTB	30	0,04 %	
0 (0,00%)	0306	25018	JOSIAS	DEM - PSL / DEM	29	0,04 %	
Apurado	0307	70031	CELIA DA CRECHE	PT do B - PP / PT do B	29	0,04 %	
1.860.172 (100,00%)	0308	43600	ZIDRA	PV	29	0,04 %	
Abstenção	0309	44010	FERNANDO DA MERCEARIA	PRP	28	0,04 %	
351.242 (18,88%)	0310	22190	ALEXANDRE A. CABO CAMINHONEIRO	PR - PR / PSDB	28	0,04 %	
Comparecimento	0311	27156	PASTOR JACKSON	PSDC	28	0,04 %	
1.508.930 (81,12%)	0312	36140	RODRIGUINHO DA KOMBI	PTC	28	0,04 %	
<b>Votos (1.508.930)</b>	0313	70477	PASTOR EDER GALHARDO	PT do B - PP / PT do B	28	0,04 %	
em Branco	0314	28822	DR ADÃO DELGADO	PRTB	27	0,04 %	
139.383 (9,24%)	0315	36999	EDILSON CRUZ	PTC	27	0,04 %	
Nulos	0316	65502	PROFESSORA ROSE	PC do B	27	0,04 %	
114.938 (7,62%)	0317	70870	ROGERIO ROCHA	PT do B - PP / PT do B	27	0,04 %	
Pendentes	0318	16123	ROBERTO	PSTU	27	0,04 %	
0 (0,00%)	0319	45300	WELTON MANSO	PSDB - PR / PSDB	27	0,04 %	
Votos Válidos	0320	33655	ROMARIO CABELEIREIRO	PMN	27	0,04 %	
1.254.609 (83,15%)	0321	54777	JÔ MESSIAS (IRMÃ MESSIAS)	PPL	27	0,04 %	
Nominais	0322	12333	EDUARDO LARA	PDT	26	0,03 %	
1.118.833 (89,18%)	* Eleito						
de Legenda	O candidato que aparece com zero voto pode não ter tido votação, estar indeferido com recurso ou, após a preparação das urnas, ter sido indeferido, ter renunciado ou falecido.						
135.776 (10,82%)							



# Justiça Eleitoral - Divulgação de Resultado das Eleições 2012

## Eleição Municipal 2012 1º Turno - Votação nominal - Vereador 1.º Turno - Zona TODAS - BELO HORIZONTE / MG

	<b>BELO HORIZONTE / MG - 1.º TURNO</b>					Atualizado em <b>07/10/2012</b> <b>20:32:27</b>
	<b>Vereador</b>					

Seções (4.280)	Seq.	Núm.	Candidato	Partido/Coligação	Votação	% Válidos
Totalizadas	0323	31012	AUGUSTO CESAR	PHS	26	0,03 %
4.280 (100,00%)	0324	16122	MARIAH MELLO	PSTU	26	0,03 %
Não Totalizadas	0325	65183	ZÉ MARIA DA SAÚDE	PC do B	25	0,03 %
0 (0,00%)	0326	17030	ADAIR LOPES	PSL - PSL / DEM	25	0,03 %
<b>Eleitorado (1.860.172)</b>	0327	33654	EDMAR MOTORISTA PANTCHO	PMN	25	0,03 %
Não Apurado	0328	45111	JOÃO BATISTA FOGUIM	PSDB - PR / PSDB	25	0,03 %
0 (0,00%)	0329	27999	SAVÉIA	PSDC	24	0,03 %
Apurado	0330	17345	TIAO DA SERRA	PSL - PSL / DEM	24	0,03 %
1.860.172 (100,00%)	0331	40130	TOTINHA	PSB	24	0,03 %
Abstenção	0332	15601	MARCÃO BARBOSA	PMDB - PT / PMDB	24	0,03 %
351.242 (18,88%)	0333	19300	CESINHA	PTN	24	0,03 %
Comparecimento	0334	19501	NEY GIRAFA	PTN	24	0,03 %
1.508.930 (81,12%)	0335	20777	ANDERSON LOPES	PSC - PTB / PSC	24	0,03 %
<b>Votos (1.508.930)</b>	0336	54222	LEANDRO CAPANEMA	PPL	24	0,03 %
em Branco	0337	14013	DADAZINHO	PTB - PTB / PSC	24	0,03 %
139.383 (9,24%)	0338	70500	JOANA DARC	PT do B - PP / PT do B	24	0,03 %
Nulos	0339	33133	COSTA E SILVA	PMN	23	0,03 %
114.938 (7,62%)	0340	23007	BETH HAAS	PPS - PPS / PSD	23	0,03 %
Pendentes	0341	36114	TIA ELZA	PTC	23	0,03 %
0 (0,00%)	0342	28369	DELEGADO MARÇAL	PRTB	23	0,03 %
Votos Válidos	0343	23031	PROFESSOR ADILSON	PPS - PPS / PSD	23	0,03 %
1.254.609 (83,15%)	0344	19678	LUCIO BOCÃO	PTN	23	0,03 %
Nominais	0345	27700	GUILHERME LEITE	PSDC	23	0,03 %
1.118.833 (89,18%)	* Eleito					
de Legenda	O candidato que aparece com zero voto pode não ter tido votação, estar indeferido com recurso ou, após a preparação das urnas, ter sido indeferido, ter renunciado ou falecido.					
135.776 (10,82%)						



# Justiça Eleitoral - Divulgação de Resultado das Eleições 2012

## Eleição Municipal 2012 1º Turno - Votação nominal - Vereador 1.º Turno - Zona TODAS - BELO HORIZONTE / MG

		BELO HORIZONTE / MG - 1.º TURNO				Atualizado em 07/10/2012 20:32:27	
		Vereador					
Seções (4.280)	Seq.	Núm.	Candidato	Partido/Coligação	Votação	% Válidos	
Totalizadas	0346	36110	LECHA PAZ NA SERRA	PTC	23	0,03 %	
4.280 (100,00%)	0347	70370	JUNINHO ARRASTÃO	PT do B - PP / PT do B	23	0,03 %	
Não Totalizadas	0348	22022	VICTOR NEVES	PR - PR / PSDB	23	0,03 %	
0 (0,00%)	0349	23001	FABIO CAMARGOS	PPS - PPS / PSD	23	0,03 %	
<b>Eleitorado (1.860.172)</b>	0350	70077	LORI LOURIVAL	PT do B - PP / PT do B	22	0,03 %	
Não Apurado	0351	10010	SELMA CÂNDIDA	PRB	22	0,03 %	
0 (0,00%)	0352	17019	HELVECIO CORREA	PSL - PSL / DEM	22	0,03 %	
Apurado	0353	33117	BAIANA DA LANCHONETE	PMN	22	0,03 %	
1.860.172 (100,00%)	0354	12564	ROGÊ DO PDT	PDT	22	0,03 %	
Abstenção	0355	25789	VALERIA CAMPOS	DEM - PSL / DEM	22	0,03 %	
351.242 (18,88%)	0356	31321	WILSON ANASTACIO	PHS	22	0,03 %	
Comparecimento	0357	22171	RODRIGO BIZZOTTO	PR - PR / PSDB	22	0,03 %	
1.508.930 (81,12%)	0358	36120	JULIANA BENTO	PTC	22	0,03 %	
<b>Votos (1.508.930)</b>	0359	31567	JEAN DUDU	PHS	22	0,03 %	
em Branco	0360	40369	MARDELENE DA ROSA DE SAROM	PSB	21	0,03 %	
139.383 (9,24%)	0361	23321	HÉLIO VIANA	PPS - PPS / PSD	21	0,03 %	
Nulos	0362	33456	CHICO GERSON	PMN	21	0,03 %	
114.938 (7,62%)	0363	70000	MARCELINHO	PT do B - PP / PT do B	21	0,03 %	
Pendentes	0364	28285	XAVIER	PRTB	21	0,03 %	
0 (0,00%)	0365	23072	HELENA GOES	PPS - PPS / PSD	20	0,03 %	
Votos Válidos	0366	12700	PROF.RAFAEL TEIXEIRA	PDT	20	0,03 %	
1.254.609 (83,15%)	0367	12800	DR HAROLDO DARTAGNAN	PDT	20	0,03 %	
Nominais	0368	43555	QUARESMA	PV	20	0,03 %	
1.118.833 (89,18%)	* Eleito						
de Legenda	O candidato que aparece com zero voto pode não ter tido votação, estar indeferido com recurso ou, após a preparação das urnas, ter sido indeferido, ter renunciado ou falecido.						
135.776 (10,82%)							



# Justiça Eleitoral - Divulgação de Resultado das Eleições 2012

## Eleição Municipal 2012 1º Turno - Votação nominal - Vereador 1.º Turno - Zona TODAS - BELO HORIZONTE / MG

		<b>BELO HORIZONTE / MG - 1.º TURNO</b>				<b>Atualizado em</b> <b>07/10/2012</b> <b>20:32:27</b>	
		<b>Vereador</b>					
<b>Seções (4.280)</b>	<b>Seq.</b>	<b>Núm.</b>	<b>Candidato</b>	<b>Partido/Coligação</b>	<b>Votação</b>	<b>% Válidos</b>	
Totalizadas	0369	27101	NINA	PSDC	20	0,03 %	
4.280 (100,00%)	0370	27100	MARCELO GRIBEL - NICO	PSDC	20	0,03 %	
Não Totalizadas	0371	33633	DR. LEO SAVASSI	PMN	20	0,03 %	
0 (0,00%)	0372	36600	MARQUINHOS DO GUGU	PTC	20	0,03 %	
<b>Eleitorado (1.860.172)</b>	0373	23032	GERALDO ANDRADE	PPS - PPS / PSD	19	0,03 %	
Não Apurado	0374	33533	PROFESSORA LIDIA	PMN	19	0,03 %	
0 (0,00%)	0375	20909	ITAMAR ALVES	PSC - PTB / PSC	19	0,03 %	
Apurado	0376	10311	ZEQUINHA DO PANO	PRB	19	0,03 %	
1.860.172 (100,00%)	0377	15789	CARLINHOS DO CORREIO	PMDB - PT / PMDB	19	0,03 %	
Abstenção	0378	27467	TONINHO RATO	PSDC	19	0,03 %	
351.242 (18,88%)	0379	44691	ERNESTO MACHADO	PRP	19	0,03 %	
Comparecimento	0380	27103	NEY DO AÇAI	PSDC	19	0,03 %	
1.508.930 (81,12%)	0381	43500	ROBERTO FIRMINO	PV	19	0,03 %	
<b>Votos (1.508.930)</b>	0382	43008	DR.MILWARD	PV	19	0,03 %	
em Branco	0383	43200	NAIM GONÇALVES	PV	19	0,03 %	
139.383 (9,24%)	0384	70904	ADRIANA BARROSO	PT do B - PP / PT do B	19	0,03 %	
Nulos	0385	36150	DOUGLAS RADIOLOGIA	PTC	19	0,03 %	
114.938 (7,62%)	0386	23230	LEONARDO SILVA	PPS - PPS / PSD	19	0,03 %	
Pendentes	0387	65651	ZÉ CONTADOR	PC do B	18	0,02 %	
0 (0,00%)	0388	19001	JAPÃO	PTN	18	0,02 %	
Votos Válidos	0389	13959	AMADEU DOS SEM CASA	PT - PT / PMDB	18	0,02 %	
1.254.609 (83,15%)	0390	70170	ANACLETO	PT do B - PP / PT do B	18	0,02 %	
Nominais	0391	36700	DAVI ROCHA	PTC	18	0,02 %	
1.118.833 (89,18%)	* Eleito						
de Legenda	O candidato que aparece com zero voto pode não ter tido votação, estar indeferido com recurso ou, após a preparação das urnas, ter sido indeferido, ter renunciado ou falecido.						
135.776 (10,82%)							



# Justiça Eleitoral - Divulgação de Resultado das Eleições 2012

## Eleição Municipal 2012 1º Turno - Votação nominal - Vereador 1.º Turno - Zona TODAS - BELO HORIZONTE / MG

	<b>BELO HORIZONTE / MG - 1.º TURNO</b>					Atualizado em <b>07/10/2012</b> <b>20:32:27</b>
	<b>Vereador</b>					

Seções (4.280)	Seq.	Núm.	Candidato	Partido/Coligação	Votação	% Válidos
Totalizadas	0392	19019	GLADSTONE	PTN	18	0,02 %
4.280 (100,00%)	0393	17111	PASTOR GLEITON MEIRA	PSL - PSL / DEM	18	0,02 %
Não Totalizadas	0394	65121	MARCOS SAEL	PC do B	18	0,02 %
0 (0,00%)	0395	50999	ÉRICO COLEN	PSOL - PSOL / PCB	18	0,02 %
<b>Eleitorado (1.860.172)</b>	0396	31313	BRENO GALVÃO	PHS	18	0,02 %
Não Apurado	0397	43444	EUDES CASTRO	PV	17	0,02 %
0 (0,00%)	0398	43001	PAULO EMÍLIO DO PROCON	PV	17	0,02 %
Apurado	0399	19555	RITA NOVAIS	PTN	17	0,02 %
1.860.172 (100,00%)	0400	12860	ELIEL BARRETO	PDT	17	0,02 %
Abstenção	0401	17750	DRA. CECI	PSL - PSL / DEM	17	0,02 %
351.242 (18,88%)	0402	40140	ELTON KEKE	PSB	17	0,02 %
Comparecimento	0403	65065	LEONEL ZIVIANI	PC do B	17	0,02 %
1.508.930 (81,12%)	0404	44111	ALFREDO TEIXEIRA	PRP	17	0,02 %
<b>Votos (1.508.930)</b>	0405	27444	PASTORA ANA	PSDC	17	0,02 %
em Branco	0406	40900	PRETTO DO ABC DE MINAS	PSB	17	0,02 %
139.383 (9,24%)	0407	23450	GLENIO	PPS - PPS / PSD	17	0,02 %
Nulos	0408	27167	JÚLIO ESPETÁCULO	PSDC	17	0,02 %
114.938 (7,62%)	0409	10456	WILLIAM ROSA	PRB	17	0,02 %
Pendentes	0410	10321	PROFESSOR ALEXANDRO	PRB	17	0,02 %
0 (0,00%)	0411	25555	HELIO DA FARMACIA	DEM - PSL / DEM	17	0,02 %
Votos Válidos	0412	65165	HUGLEIBER TEIXEIRA	PC do B	17	0,02 %
1.254.609 (83,15%)	0413	17387	FABAO	PSL - PSL / DEM	17	0,02 %
Nominais	0414	36663	REGINA MARGARIDA	PTC	16	0,02 %
1.118.833 (89,18%)	* Eleito					
de Legenda	O candidato que aparece com zero voto pode não ter tido votação, estar indeferido com recurso ou, após a preparação das urnas, ter sido indeferido, ter renunciado ou falecido.					
135.776 (10,82%)						



# Justiça Eleitoral - Divulgação de Resultado das Eleições 2012

## Eleição Municipal 2012 1º Turno - Votação nominal - Vereador 1.º Turno - Zona TODAS - BELO HORIZONTE / MG

		<b>BELO HORIZONTE / MG - 1.º TURNO</b>				<b>Atualizado em</b>	
		<b>Vereador</b>				<b>07/10/2012</b>	
						<b>20:32:27</b>	
<b>Seções (4.280)</b>	<b>Seq.</b>	<b>Núm.</b>	<b>Candidato</b>	<b>Partido/Coligação</b>	<b>Votação</b>	<b>% Válidos</b>	
Totalizadas	0415	17654	ALOISIO DA UBEN	PSL - PSL / DEM	16	0,02 %	
4.280 (100,00%)	0416	12078	RIVA GENTE BOA	PDT	16	0,02 %	
Não Totalizadas	0417	28789	SILAS PROCOPIO	PRTB	16	0,02 %	
0 (0,00%)	0418	25025	JADER SANTA CASA	DEM - PSL / DEM	16	0,02 %	
<b>Eleitorado (1.860.172)</b>	0419	33414	VALERIA SALES	PMN	16	0,02 %	
Não Apurado	0420	16016	ANDREA CARLA	PSTU	16	0,02 %	
0 (0,00%)	0421	25171	MARCIO CUNHA	DEM - PSL / DEM	16	0,02 %	
Apurado	0422	23111	CLAUDIO MARCIO	PPS - PPS / PSD	16	0,02 %	
1.860.172 (100,00%)	0423	43003	MARQUIM DO PAPAGAIO	PV	16	0,02 %	
Abstenção	0424	23192	SAMUEL VALENTIM	PPS - PPS / PSD	16	0,02 %	
351.242 (18,88%)	0425	33123	APOLO COSTA	PMN	16	0,02 %	
Comparecimento	0426	28028	ROSE NORBERTO	PRTB	16	0,02 %	
1.508.930 (81,12%)	0427	28128	ANTONIO JOAO	PRTB	15	0,02 %	
<b>Votos (1.508.930)</b>	0428	12612	GUSTAVO	PDT	15	0,02 %	
em Branco	0429	40888	MALU	PSB	15	0,02 %	
139.383 (9,24%)	0430	25123	PROFESSOR MARCOS LANNA	DEM - PSL / DEM	15	0,02 %	
Nulos	0431	23623	LACIR FERNANDES	PPS - PPS / PSD	15	0,02 %	
114.938 (7,62%)	0432	22123	RICARDO PIRES	PR - PR / PSDB	15	0,02 %	
Pendentes	0433	40340	ANINHA	PSB	15	0,02 %	
0 (0,00%)	0434	22200	ANDERSON ROCHA	PR - PR / PSDB	15	0,02 %	
Votos Válidos	0435	40131	EDILENE LOPES	PSB	15	0,02 %	
1.254.609 (83,15%)	0436	19333	EDILSON MARTINS	PTN	15	0,02 %	
Nominais	0437	23444	NEHM AMBROSIO	PPS - PPS / PSD	15	0,02 %	
1.118.833 (89,18%)	* Eleito						
de Legenda	O candidato que aparece com zero voto pode não ter tido votação, estar indeferido com recurso ou, após a preparação das urnas, ter sido indeferido, ter renunciado ou falecido.						
135.776 (10,82%)							





# Justiça Eleitoral - Divulgação de Resultado das Eleições 2012

## Eleição Municipal 2012 1º Turno - Votação nominal - Vereador 1.º Turno - Zona TODAS - BELO HORIZONTE / MG

		<b>BELO HORIZONTE / MG - 1.º TURNO</b>				<b>Atualizado em</b>	
		<b>Vereador</b>				<b>07/10/2012</b>	
						<b>20:32:27</b>	
<b>Seções (4.280)</b>	<b>Seq.</b>	<b>Núm.</b>	<b>Candidato</b>	<b>Partido/Coligação</b>	<b>Votação</b>	<b>% Válidos</b>	
Totalizadas	0438	15711	RONALDO VAI	PMDB - PT / PMDB	15	0,02 %	
4.280 (100,00%)	0439	14777	PROF. SERGINHO	PTB - PTB / PSC	15	0,02 %	
Não Totalizadas	0440	14314	DU DA MOTO	PTB - PTB / PSC	15	0,02 %	
0 (0,00%)	0441	10002	RÊ NASCIMENTO	PRB	15	0,02 %	
<b>Eleitorado (1.860.172)</b>	0442	12510	EMERSON ALEX	PDT	15	0,02 %	
Não Apurado	0443	19119	MARCELO SUMAN	PTN	15	0,02 %	
0 (0,00%)	0444	31555	MARCELO BOTÃO	PHS	15	0,02 %	
Apurado	0445	12312	BRUNO GATTI	PDT	15	0,02 %	
1.860.172 (100,00%)	0446	70369	NEUILA SILVA	PT do B - PP / PT do B	15	0,02 %	
Abstenção	0447	23677	SURETTE	PPS - PPS / PSD	15	0,02 %	
351.242 (18,88%)	0448	70177	LIA MOVEIS	PT do B - PP / PT do B	15	0,02 %	
Comparecimento	0449	17558	RENATA SIDONIO	PSL - PSL / DEM	15	0,02 %	
1.508.930 (81,12%)	0450	28555	TIÃO DO PREDINHO	PRTB	14	0,02 %	
<b>Votos (1.508.930)</b>	0451	45701	TIA INÊS	PSDB - PR / PSDB	14	0,02 %	
em Branco	0452	15456	OSVALDO BILISQUETE	PMDB - PT / PMDB	14	0,02 %	
139.383 (9,24%)	0453	43222	LUCAS JUNIOR	PV	14	0,02 %	
Nulos	0454	10951	PASSARINHO	PRB	14	0,02 %	
114.938 (7,62%)	0455	19077	RONNIER DA GETSEMANI	PTN	14	0,02 %	
Pendentes	0456	65111	DILOURDES	PC do B	14	0,02 %	
0 (0,00%)	0457	36006	PAULO GOMIDE	PTC	14	0,02 %	
Votos Válidos	0458	45456	ZÉ TEIXEIRA	PSDB - PR / PSDB	14	0,02 %	
1.254.609 (83,15%)	0459	31111	DAVID EVANGELISTA	PHS	14	0,02 %	
Nominais	0460	45545	ALEXANDRE ZUQUIM	PSDB - PR / PSDB	14	0,02 %	
1.118.833 (89,18%)	* Eleito						
de Legenda	O candidato que aparece com zero voto pode não ter tido votação, estar indeferido com recurso ou, após a preparação das urnas, ter sido indeferido, ter renunciado ou falecido.						
135.776 (10,82%)							



# Justiça Eleitoral - Divulgação de Resultado das Eleições 2012

## Eleição Municipal 2012 1º Turno - Votação nominal - Vereador 1.º Turno - Zona TODAS - BELO HORIZONTE / MG

		<b>BELO HORIZONTE / MG - 1.º TURNO</b>				<b>Atualizado em</b>	
		<b>Vereador</b>				<b>07/10/2012</b>	
						<b>20:32:27</b>	
<b>Seções (4.280)</b>	<b>Seq.</b>	<b>Núm.</b>	<b>Candidato</b>	<b>Partido/Coligação</b>	<b>Votação</b>	<b>% Válidos</b>	
Totalizadas	0461	12193	BOMBEIRINHO	PDT	14	0,02 %	
4.280 (100,00%)	0462	27127	CABO JORGE MOURA	PSDC	14	0,02 %	
Não Totalizadas	0463	40424	GIOVANNI (TIMIRIM)	PSB	14	0,02 %	
0 (0,00%)	0464	70666	LUIZ SARDINHA	PT do B - PP / PT do B	14	0,02 %	
<b>Eleitorado (1.860.172)</b>	0465	70322	LEOZINHO FERNANDES	PT do B - PP / PT do B	14	0,02 %	
Não Apurado	0466	45192	FERNANDINHO DO SAMU	PSDB - PR / PSDB	14	0,02 %	
0 (0,00%)	0467	70007	DUDU - DYOWZINHO	PT do B - PP / PT do B	14	0,02 %	
Apurado	0468	22401	ROSEMEIRE	PR - PR / PSDB	14	0,02 %	
1.860.172 (100,00%)	0469	25147	MARLUCE	DEM - PSL / DEM	13	0,02 %	
Abstenção	0470	44144	RONALDO DRUMOND	PRP	13	0,02 %	
351.242 (18,88%)	0471	44888	EDISON BABAU	PRP	13	0,02 %	
Comparecimento	0472	23122	AMIGÃO	PPS - PPS / PSD	13	0,02 %	
1.508.930 (81,12%)	0473	12161	ZÉ RODRIGUES	PDT	13	0,02 %	
<b>Votos (1.508.930)</b>	0474	15222	CIDA DA FEIRA MIX	PMDB - PT / PMDB	13	0,02 %	
em Branco	0475	19040	TIÃOZINHO DA IGREJA	PTN	13	0,02 %	
139.383 (9,24%)	0476	20021	JUVENAL DO CACHORRO QUENTE	PSC - PTB / PSC	13	0,02 %	
Nulos	0477	36727	FERNANDO	PTC	13	0,02 %	
114.938 (7,62%)	0478	23222	DAVI TEODORO	PPS - PPS / PSD	13	0,02 %	
Pendentes	0479	65000	MISTER BUS	PC do B	13	0,02 %	
0 (0,00%)	0480	12000	DR. ÁTILAS	PDT	13	0,02 %	
Votos Válidos	0481	14122	PEDRÃO	PTB - PTB / PSC	13	0,02 %	
1.254.609 (83,15%)	0482	70333	CESINHA DA AUTO ESCOLA	PT do B - PP / PT do B	13	0,02 %	
Nominais	0483	43422	ROBSON LAHAM	PV	13	0,02 %	
1.118.833 (89,18%)	* Eleito						
de Legenda	O candidato que aparece com zero voto pode não ter tido votação, estar indeferido com recurso ou, após a preparação das urnas, ter sido indeferido, ter renunciado ou falecido.						
135.776 (10,82%)							



# Justiça Eleitoral - Divulgação de Resultado das Eleições 2012

## Eleição Municipal 2012 1º Turno - Votação nominal - Vereador 1.º Turno - Zona TODAS - BELO HORIZONTE / MG

	<b>BELO HORIZONTE / MG - 1.º TURNO</b>					Atualizado em <b>07/10/2012</b> <b>20:32:27</b>
	<b>Vereador</b>					

Seções (4.280)	Seq.	Núm.	Candidato	Partido/Coligação	Votação	% Válidos
Totalizadas	0484	43430	PAPAI DO AGLOMERADO DA SERRA	PV	13	0,02 %
4.280 (100,00%)	0485	33111	CRISTIANO BARBOSA	PMN	13	0,02 %
Não Totalizadas	0486	20929	SOPHIA NÓSSEIS	PSC - PTB / PSC	13	0,02 %
0 (0,00%)	0487	70703	MARCIO MOURA GUINHA	PT do B - PP / PT do B	13	0,02 %
<b>Eleitorado (1.860.172)</b>	0488	10111	MARILENE AVELAR	PRB	12	0,02 %
Não Apurado	0489	25225	ANA LUCIA (ANINHA)	DEM - PSL / DEM	12	0,02 %
0 (0,00%)	0490	15900	ANIBAL TAVEIRA	PMDB - PT / PMDB	12	0,02 %
Apurado	0491	25999	WILSON NOVAES	DEM - PSL / DEM	12	0,02 %
1.860.172 (100,00%)	0492	25756	CANTOR RAUL MALUCO	DEM - PSL / DEM	12	0,02 %
Abstenção	0493	44500	SANTIAGO	PRP	12	0,02 %
351.242 (18,88%)	0494	70555	MARINALVA	PT do B - PP / PT do B	12	0,02 %
Comparecimento	0495	23300	NEUSA MELO	PPS - PPS / PSD	12	0,02 %
1.508.930 (81,12%)	0496	70470	PROFESSORA DORALITA	PT do B - PP / PT do B	12	0,02 %
<b>Votos (1.508.930)</b>	0497	23350	WELLINGTON PEZÃO	PPS - PPS / PSD	12	0,02 %
em Branco	0498	15800	RONALDO TEIXEIRA	PMDB - PT / PMDB	12	0,02 %
139.383 (9,24%)	0499	23800	MESSIAS DA VILA	PPS - PPS / PSD	12	0,02 %
Nulos	0500	14014	MARQUES MOTORISTA	PTB - PTB / PSC	12	0,02 %
114.938 (7,62%)	0501	13444	JOÃO DO ENGENHO	PT - PT / PMDB	12	0,02 %
Pendentes	0502	12512	DINHO DO BAR	PDT	12	0,02 %
0 (0,00%)	0503	28137	EDUARDO MAYER	PRTB	12	0,02 %
Votos Válidos	0504	33789	DR.JEFERSON FARNEZI	PMN	12	0,02 %
1.254.609 (83,15%)	0505	44300	JUNINHO DO IAPI	PRP	12	0,02 %
Nominais	0506	45001	BALDA	PSDB - PR / PSDB	12	0,02 %
1.118.833 (89,18%)	* Eleito					
de Legenda	O candidato que aparece com zero voto pode não ter tido votação, estar indeferido com recurso ou, após a preparação das urnas, ter sido indeferido, ter renunciado ou falecido.					
135.776 (10,82%)						



# Justiça Eleitoral - Divulgação de Resultado das Eleições 2012

## Eleição Municipal 2012 1º Turno - Votação nominal - Vereador 1.º Turno - Zona TODAS - BELO HORIZONTE / MG

Pág. 126 de  
927

### BELO HORIZONTE / MG - 1.º TURNO

Atualizado em  
07/10/2012  
20:32:27

### Vereador

Seções (4.280)	Seq.	Núm.	Candidato	Partido/Coligação	Votação	% Válidos
Totalizadas	0507	44456	ANA CANDIDA	PRP	12	0,02 %
4.280 (100,00%)	0508	70270	RODRIGO MANGU	PT do B - PP / PT do B	12	0,02 %
Não Totalizadas	0509	65212	MARCOS OLIVEIRA	PC do B	12	0,02 %
0 (0,00%)	0510	12789	JÚNIOR	PDT	12	0,02 %
<b>Eleitorado (1.860.172)</b>	0511	10019	DONA ROSA	PRB	12	0,02 %
Não Apurado	0512	14194	CIDA EULALIO	PTB - PTB / PSC	12	0,02 %
0 (0,00%)	0513	33033	SOLANGE VIGILANTE	PMN	12	0,02 %
Apurado	0514	14200	MAURO VIEIRA	PTB - PTB / PSC	11	0,01 %
1.860.172 (100,00%)	0515	43043	ZUZA	PV	11	0,01 %
Abstenção	0516	12007	SUELY GOMES	PDT	11	0,01 %
351.242 (18,88%)	0517	10155	MANOEL DA AMBULÂNCIA	PRB	11	0,01 %
Comparecimento	0518	10963	PAULO FERNANDES	PRB	11	0,01 %
1.508.930 (81,12%)	0519	50123	RUBENS	PSOL - PSOL / PCB	11	0,01 %
<b>Votos (1.508.930)</b>	0520	17460	DIAS	PSL - PSL / DEM	11	0,01 %
em Branco	0521	31121	ADRIANA FREIRE	PHS	11	0,01 %
139.383 (9,24%)	0522	14123	JOCANE	PTB - PTB / PSC	11	0,01 %
Nulos	0523	23445	ZÉ RAIMUNDO	PPS - PPS / PSD	11	0,01 %
114.938 (7,62%)	0524	70567	WELLINGTON TOZO	PT do B - PP / PT do B	11	0,01 %
Pendentes	0525	45678	CARLOS EDER	PSDB - PR / PSDB	11	0,01 %
0 (0,00%)	0526	31999	RICARDO ARANTES	PHS	11	0,01 %
Votos Válidos	0527	12100	JOÃO FERRÃO	PDT	11	0,01 %
1.254.609 (83,15%)	0528	44999	MARCIONILIO (PI)	PRP	11	0,01 %
Nominais	0529	28308	BELEU	PRTB	11	0,01 %
1.118.833 (89,18%)	* Eleito					
de Legenda	O candidato que aparece com zero voto pode não ter tido votação, estar indeferido com recurso ou, após a preparação das urnas, ter sido indeferido, ter renunciado ou falecido.					
135.776 (10,82%)						

ELEIÇÃO MUNICIPAL 2012 1º TURNO - RESULTADO SUJEITO A ALTERAÇÃO



# Justiça Eleitoral - Divulgação de Resultado das Eleições 2012

## Eleição Municipal 2012 1º Turno - Votação nominal - Vereador 1.º Turno - Zona TODAS - BELO HORIZONTE / MG

		<b>BELO HORIZONTE / MG - 1.º TURNO</b>				<b>Atualizado em</b> <b>07/10/2012</b> <b>20:32:27</b>	
		<b>Vereador</b>					
<b>Seções (4.280)</b>	<b>Seq.</b>	<b>Núm.</b>	<b>Candidato</b>	<b>Partido/Coligação</b>	<b>Votação</b>	<b>% Válidos</b>	
Totalizadas	0530	20230	CLÁUDIA	PSC - PTB / PSC	11	0,01 %	
4.280 (100,00%)	0531	17027	ZE DA FARMACIA	PSL - PSL / DEM	11	0,01 %	
Não Totalizadas	0532	65650	SÉRGIO COSTA	PC do B	11	0,01 %	
0 (0,00%)	0533	14000	PEDRO DO HOSPITAL DAS CLÍNICAS	PTB - PTB / PSC	11	0,01 %	
<b>Eleitorado (1.860.172)</b>	0534	44150	PHILIPPO ASSUNÇÃO	PRP	11	0,01 %	
Não Apurado	0535	12121	BRUNA CARLA	PDT	11	0,01 %	
0 (0,00%)	0536	70800	LEO QUINTINO	PT do B - PP / PT do B	11	0,01 %	
Apurado	0537	15073	ELIZABETH	PMDB - PT / PMDB	10	0,01 %	
1.860.172 (100,00%)	0538	20321	TONINHO MEDINA	PSC - PTB / PSC	10	0,01 %	
Abstenção	0539	23077	PROF.IVO VILLANI	PPS - PPS / PSD	10	0,01 %	
351.242 (18,88%)	0540	43335	FICO O BARÃO	PV	10	0,01 %	
Comparecimento	0541	43010	INÁCIA	PV	10	0,01 %	
1.508.930 (81,12%)	0542	12500	PAULO NAVES	PDT	10	0,01 %	
<b>Votos (1.508.930)</b>	0543	14678	PROFESSORA DALVA	PTB - PTB / PSC	10	0,01 %	
em Branco	0544	33122	BRAGA	PMN	10	0,01 %	
139.383 (9,24%)	0545	50222	FRANCISCO FELIX	PSOL - PSOL / PCB	10	0,01 %	
Nulos	0546	65555	GERALDO SAMUZINHO	PC do B	10	0,01 %	
114.938 (7,62%)	0547	11789	JOAO NUNES	PP - PP / PT do B	10	0,01 %	
Pendentes	0548	13456	WANDERLEY CARDOSO	PT - PT / PMDB	10	0,01 %	
0 (0,00%)	0549	70006	CABO VENANCIO - VENANCIO PRIMU	PT do B - PP / PT do B	10	0,01 %	
Votos Válidos	0550	40800	ANTONIO CAMPOS	PSB	10	0,01 %	
1.254.609 (83,15%)	0551	36177	MARLA CLUBE (SETE)	PTC	10	0,01 %	
Nominais	0552	23700	ANIBAL MACEDO	PPS - PPS / PSD	10	0,01 %	
1.118.833 (89,18%)	* Eleito						
de Legenda	O candidato que aparece com zero voto pode não ter tido votação, estar indeferido com recurso ou, após a preparação das urnas, ter sido indeferido, ter renunciado ou falecido.						
135.776 (10,82%)							



# Justiça Eleitoral - Divulgação de Resultado das Eleições 2012

## Eleição Municipal 2012 1º Turno - Votação nominal - Vereador 1.º Turno - Zona TODAS - BELO HORIZONTE / MG

Pág. 128 de  
927

### BELO HORIZONTE / MG - 1.º TURNO

Atualizado em  
07/10/2012  
20:32:27

### Vereador

Seções (4.280)	Seq.	Núm.	Candidato	Partido/Coligação	Votação	% Válidos
Totalizadas	0553	70712	FLAVIA LIMA	PT do B - PP / PT do B	10	0,01 %
4.280 (100,00%)	0554	43143	EVA ROSA	PV	10	0,01 %
Não Totalizadas	0555	44248	ADEILSON QUINTINO	PRP	10	0,01 %
0 (0,00%)	0556	65001	EMERSON TONOSAMBA	PC do B	10	0,01 %
<b>Eleitorado (1.860.172)</b>	0557	43155	KAKA	PV	10	0,01 %
Não Apurado	0558	17177	BRUNO FERRAZ	PSL - PSL / DEM	10	0,01 %
0 (0,00%)	0559	12222	ERINEI LIMA	PDT	10	0,01 %
Apurado	0560	36543	THIAGO TATU	PTC	10	0,01 %
1.860.172 (100,00%)	0561	23457	JOÃO COLETA	PPS - PPS / PSD	10	0,01 %
Abstenção	0562	27134	LUIZ ESPINOSA	PSDC	10	0,01 %
351.242 (18,88%)	0563	12456	ROSELI BRANDÃO	PDT	9	0,01 %
Comparecimento	0564	23330	LOURDINHA DO DJANIRA	PPS - PPS / PSD	9	0,01 %
1.508.930 (81,12%)	0565	14789	PASTOR OSMAR RIBEIRO	PTB - PTB / PSC	9	0,01 %
<b>Votos (1.508.930)</b>	0566	50000	MARIA JOSE RUGGIO STARLING	PSOL - PSOL / PCB	9	0,01 %
em Branco	0567	36444	CELESTE FERNANDES	PTC	9	0,01 %
139.383 (9,24%)	0568	36250	TIBERIO DO SACOLÃO	PTC	9	0,01 %
Nulos	0569	10101	ANANIAS DO PLANO DE SAÚDE	PRB	9	0,01 %
114.938 (7,62%)	0570	27122	MAESTRO ALARICO	PSDC	9	0,01 %
Pendentes	0571	27123	HILTON PAIVA TIM	PSDC	9	0,01 %
0 (0,00%)	0572	10789	DANIEL BEZERRA	PRB	9	0,01 %
Votos Válidos	0573	43250	ROMÁRIO	PV	9	0,01 %
1.254.609 (83,15%)	0574	10137	LÚCIA CINTA	PRB	9	0,01 %
Nominais	0575	19234	NILSON	PTN	9	0,01 %
1.118.833 (89,18%)	* Eleito					
de Legenda	O candidato que aparece com zero voto pode não ter tido votação, estar indeferido com recurso ou, após a preparação das urnas, ter sido indeferido, ter renunciado ou falecido.					
135.776 (10,82%)						

ELEIÇÃO MUNICIPAL 2012 1º TURNO - RESULTADO SUJEITO A ALTERAÇÃO





# Justiça Eleitoral - Divulgação de Resultado das Eleições 2012

## Eleição Municipal 2012 1º Turno - Votação nominal - Vereador 1.º Turno - Zona TODAS - BELO HORIZONTE / MG

BELO HORIZONTE / MG - 1.º TURNO						Atualizado em 07/10/2012 20:32:27	
Vereador							
Seções (4.280)	Seq.	Núm.	Candidato	Partido/Coligação	Votação	% Válidos	
Totalizadas	0576	65665	MARCOS MEDEIROS	PC do B	9	0,01 %	
4.280 (100,00%)	0577	16000	JOÃO PIRES "JOÃO CEGUINHO"	PSTU	9	0,01 %	
Não Totalizadas	0578	10700	TARCISIO SALVADOR	PRB	9	0,01 %	
0 (0,00%)	0579	17222	CELINHO	PSL - PSL / DEM	9	0,01 %	
<b>Eleitorado (1.860.172)</b>	0580	10102	ÂNGELA ARAÚJO	PRB	9	0,01 %	
Não Apurado	0581	13222	MARILTON GOMES	PT - PT / PMDB	9	0,01 %	
0 (0,00%)	0582	43900	PROFESSOR RODRIGO BOLIVAR	PV	9	0,01 %	
Apurado	0583	33688	GENILDO DO BISCOITO	PMN	9	0,01 %	
1.860.172 (100,00%)	0584	36220	PAULINHO MOTOBOY	PTC	9	0,01 %	
Abstenção	0585	23789	CLEITON DO CARMO	PPS - PPS / PSD	9	0,01 %	
351.242 (18,88%)	0586	27027	ANDERSON LIMA	PSDC	9	0,01 %	
Comparecimento	0587	43433	LU ENFERMEIRA	PV	9	0,01 %	
1.508.930 (81,12%)	0588	65342	JOÃOZINHO DO GÁS	PC do B	9	0,01 %	
<b>Votos (1.508.930)</b>	0589	28020	ENGENHEIRO FLAVIO MACHADO	PRTB	9	0,01 %	
em Branco	0590	44125	EDSON BARBOSA	PRP	9	0,01 %	
139.383 (9,24%)	0591	43777	SANDRO WALDEZ	PV	9	0,01 %	
Nulos	0592	44014	PASTOR ELY RODRIGUES	PRP	9	0,01 %	
114.938 (7,62%)	0593	23250	BETINHO DO CLUBE DO OPALA	PPS - PPS / PSD	9	0,01 %	
Pendentes	0594	33040	TARCILIO DO VAGA-LUME	PMN	8	0,01 %	
0 (0,00%)	0595	12210	WILSON CALIXTO	PDT	8	0,01 %	
Votos Válidos	0596	31250	ELDICE JAPÃO	PHS	8	0,01 %	
1.254.609 (83,15%)	0597	70120	MINAS DO HOSPITAL DAS CLINICAS	PT do B - PP / PT do B	8	0,01 %	
Nominais	0598	12366	NEMES LUIZ	PDT	8	0,01 %	
1.118.833 (89,18%)	* Eleito						
de Legenda	O candidato que aparece com zero voto pode não ter tido votação, estar indeferido com recurso ou, após a preparação das urnas, ter sido indeferido, ter renunciado ou falecido.						
135.776 (10,82%)							



# Justiça Eleitoral - Divulgação de Resultado das Eleições 2012

## Eleição Municipal 2012 1º Turno - Votação nominal - Vereador 1.º Turno - Zona TODAS - BELO HORIZONTE / MG

		<b>BELO HORIZONTE / MG - 1.º TURNO</b>				<b>Atualizado em</b>	
		<b>Vereador</b>				<b>07/10/2012</b>	
						<b>20:32:27</b>	
<b>Seções (4.280)</b>	<b>Seq.</b>	<b>Núm.</b>	<b>Candidato</b>	<b>Partido/Coligação</b>	<b>Votação</b>	<b>% Válidos</b>	
Totalizadas	0599	25107	SIRLENE ALVES CADEIRANTE	DEM - PSL / DEM	8	0,01 %	
4.280 (100,00%)	0600	44190	HIGINO	PRP	8	0,01 %	
Não Totalizadas	0601	33147	JOSE CARLOS DA AMBULANCIA	PMN	8	0,01 %	
0 (0,00%)	0602	19800	TONINHO DO GÁS	PTN	8	0,01 %	
<b>Eleitorado (1.860.172)</b>	0603	65765	PAULINHO TIGRE	PC do B	8	0,01 %	
Não Apurado	0604	10011	OBAMA BH	PRB	8	0,01 %	
0 (0,00%)	0605	31010	PAULO DE JESUS	PHS	8	0,01 %	
Apurado	0606	10222	PROFESSOR ÉDERSON	PRB	8	0,01 %	
1.860.172 (100,00%)	0607	54193	CABO CLEOMAR	PPL	8	0,01 %	
Abstenção	0608	15500	HAMILTON CABELEIREIRO	PMDB - PT / PMDB	8	0,01 %	
351.242 (18,88%)	0609	43999	MANDRUVA	PV	8	0,01 %	
Comparecimento	0610	13213	PROFESSOR GLAYSON COSTA	PT - PT / PMDB	8	0,01 %	
1.508.930 (81,12%)	0611	70447	DAVI COSTA	PT do B - PP / PT do B	8	0,01 %	
<b>Votos (1.508.930)</b>	0612	19144	CHICO LOPES	PTN	8	0,01 %	
em Branco	0613	43800	JACQUELINE VERDE	PV	8	0,01 %	
139.383 (9,24%)	0614	10777	WESLEY DA AUTOESCOLA	PRB	8	0,01 %	
Nulos	0615	23163	AIRONE	PPS - PPS / PSD	8	0,01 %	
114.938 (7,62%)	0616	50505	JOÃO PAULO LOIOLA	PSOL - PSOL / PCB	8	0,01 %	
Pendentes	0617	28288	LEANDRO AMARAL	PRTB	8	0,01 %	
0 (0,00%)	0618	13014	ROGÉRIO FARIA PUCCIARELLI	PT - PT / PMDB	8	0,01 %	
Votos Válidos	0619	25244	TATI BOCÃO	DEM - PSL / DEM	8	0,01 %	
1.254.609 (83,15%)	0620	45665	VIÇOSO	PSDB - PR / PSDB	8	0,01 %	
Nominais	0621	36400	ROSANGELA MARTINS	PTC	8	0,01 %	
1.118.833 (89,18%)	* Eleito						
de Legenda	O candidato que aparece com zero voto pode não ter tido votação, estar indeferido com recurso ou, após a preparação das urnas, ter sido indeferido, ter renunciado ou falecido.						
135.776 (10,82%)							



# Justiça Eleitoral - Divulgação de Resultado das Eleições 2012

## Eleição Municipal 2012 1º Turno - Votação nominal - Vereador 1.º Turno - Zona TODAS - BELO HORIZONTE / MG

Pág. 131 de  
927

		<b>BELO HORIZONTE / MG - 1.º TURNO</b>				<b>Atualizado em</b>	
		<b>Vereador</b>				<b>07/10/2012</b>	
						<b>20:32:27</b>	
<b>Seções (4.280)</b>	<b>Seq.</b>	<b>Núm.</b>	<b>Candidato</b>	<b>Partido/Coligação</b>	<b>Votação</b>	<b>% Válidos</b>	
Totalizadas	0622	14034	CLÁUDIA MÁRCIA PEREIRA	PTB - PTB / PSC	8	0,01 %	
4.280 (100,00%)	0623	22000	BRANDÃO DA LIVRARIA	PR - PR / PSDB	7	0,01 %	
Não Totalizadas	0624	70888	NELSON FURTADO "ESPIGÃO"	PT do B - PP / PT do B	7	0,01 %	
0 (0,00%)	0625	65654	GLORINHA	PC do B	7	0,01 %	
<b>Eleitorado (1.860.172)</b>	0626	23333	DIVINO CAMPOS	PPS - PPS / PSD	7	0,01 %	
Não Apurado	0627	27234	RUY MARQUES	PSDC	7	0,01 %	
0 (0,00%)	0628	40200	JOAO DINIZ	PSB	7	0,01 %	
Apurado	0629	25457	VANJA SOARES	DEM - PSL / DEM	7	0,01 %	
1.860.172 (100,00%)	0630	12546	ÁUREA CÂNDIDA	PDT	7	0,01 %	
Abstenção	0631	33070	MIGUEL MARTINS	PMN	7	0,01 %	
351.242 (18,88%)	0632	10787	DIM BIKE	PRB	7	0,01 %	
Comparecimento	0633	22122	SONIA PACHECO	PR - PR / PSDB	7	0,01 %	
1.508.930 (81,12%)	0634	40015	ELZI BARBOSA	PSB	7	0,01 %	
<b>Votos (1.508.930)</b>	0635	44555	MARCONI MANSUR	PRP	7	0,01 %	
em Branco	0636	65330	MAURÍCIO MINÉRIO	PC do B	7	0,01 %	
139.383 (9,24%)	0637	45770	LOIRA DO PSIU	PSDB - PR / PSDB	7	0,01 %	
Nulos	0638	27001	DR EVANDRO RUAS	PSDC	7	0,01 %	
114.938 (7,62%)	0639	40111	KIDINHO	PSB	7	0,01 %	
Pendentes	0640	19600	MAIZA DA MATTA	PTN	7	0,01 %	
0 (0,00%)	0641	22255	TEOTONI ROCHA (TÓ)	PR - PR / PSDB	7	0,01 %	
Votos Válidos	0642	43031	HERBERT ALVES	PV	7	0,01 %	
1.254.609 (83,15%)	0643	28888	ROGERIO ALCANTARA	PRTB	7	0,01 %	
Nominais	0644	43044	WAGNER DO SALÃO	PV	7	0,01 %	
1.118.833 (89,18%)	* Eleito						
de Legenda	O candidato que aparece com zero voto pode não ter tido votação, estar indeferido com recurso ou, após a preparação das urnas, ter sido indeferido, ter renunciado ou falecido.						
135.776 (10,82%)							

**ELEIÇÃO MUNICIPAL 2012 1º TURNO - RESULTADO SUJEITO A ALTERAÇÃO**



# Justiça Eleitoral - Divulgação de Resultado das Eleições 2012

## Eleição Municipal 2012 1º Turno - Votação nominal - Vereador 1.º Turno - Zona TODAS - BELO HORIZONTE / MG

		BELO HORIZONTE / MG - 1.º TURNO				Atualizado em 07/10/2012 20:32:27	
		Vereador					
Seções (4.280)	Seq.	Núm.	Candidato	Partido/Coligação	Votação	% Válidos	
Totalizadas	0645	40134	GANJAO	PSB	7	0,01 %	
4.280 (100,00%)	0646	13100	ERICSSON GONTIJO	PT - PT / PMDB	7	0,01 %	
Não Totalizadas	0647	19111	LEONARDO RESENDE	PTN	7	0,01 %	
0 (0,00%)	0648	36001	RODRIGO DINIZ	PTC	7	0,01 %	
<b>Eleitorado (1.860.172)</b>	0649	40737	WILLIAM DA MGS	PSB	7	0,01 %	
Não Apurado	0650	36014	ALEXANDRE MOTORISTA	PTC	7	0,01 %	
0 (0,00%)	0651	43700	GARCIAS DO CEASA	PV	7	0,01 %	
Apurado	0652	43051	ALINE NOGUEIRA MÃE	PV	7	0,01 %	
1.860.172 (100,00%)	0653	44155	FABIANO MENDES	PRP	7	0,01 %	
Abstenção	0654	40112	LUCAS DE ARRUDA	PSB	7	0,01 %	
351.242 (18,88%)	0655	65999	WASHINGTON LANA	PC do B	7	0,01 %	
Comparecimento	0656	33833	ZE DE MELO	PMN	7	0,01 %	
1.508.930 (81,12%)	0657	36789	RAIMUNDO NONATO	PTC	7	0,01 %	
<b>Votos (1.508.930)</b>	0658	33005	RENATA MARTA	PMN	7	0,01 %	
em Branco	0659	45006	LUIZ PEDROSA	PSDB - PR / PSDB	7	0,01 %	
139.383 (9,24%)	0660	65100	MARÉ BIGODE	PC do B	6	0,01 %	
Nulos	0661	28178	ARMANDO NOGUEIRA	PRTB	6	0,01 %	
114.938 (7,62%)	0662	31444	VITOR CARNEIRO	PHS	6	0,01 %	
Pendentes	0663	14126	PAULO JOSÉ HENRIQUE	PTB - PTB / PSC	6	0,01 %	
0 (0,00%)	0664	55000	SANDRA MESQUITA	PSD - PPS / PSD	6	0,01 %	
Votos Válidos	0665	31133	ZEZE PALITO	PHS	6	0,01 %	
1.254.609 (83,15%)	0666	13007	JUSSARA NORONHA	PT - PT / PMDB	6	0,01 %	
Nominais	0667	70123	EDMUNDO CHOCOLATE	PT do B - PP / PT do B	6	0,01 %	
1.118.833 (89,18%)	* Eleito						
de Legenda	O candidato que aparece com zero voto pode não ter tido votação, estar indeferido com recurso ou, após a preparação das urnas, ter sido indeferido, ter renunciado ou falecido.						
135.776 (10,82%)							



# Justiça Eleitoral - Divulgação de Resultado das Eleições 2012

## Eleição Municipal 2012 1º Turno - Votação nominal - Vereador 1.º Turno - Zona TODAS - BELO HORIZONTE / MG

		<b>BELO HORIZONTE / MG - 1.º TURNO</b>				<b>Atualizado em</b> <b>07/10/2012</b> <b>20:32:27</b>	
		<b>Vereador</b>					
<b>Seções (4.280)</b>	<b>Seq.</b>	<b>Núm.</b>	<b>Candidato</b>	<b>Partido/Coligação</b>	<b>Votação</b>	<b>% Válidos</b>	
Totalizadas	0668	43006	JUSSARA-SUPER LATAS	PV	6	0,01 %	
4.280 (100,00%)	0669	70137	ELIZA GALLO	PT do B - PP / PT do B	6	0,01 %	
Não Totalizadas	0670	43005	RENATA MIRANDA	PV	6	0,01 %	
0 (0,00%)	0671	36101	RAUL PINTO AIRES	PTC	6	0,01 %	
<b>Eleitorado (1.860.172)</b>	0672	44050	CARLOS BARBOSA	PRP	6	0,01 %	
Não Apurado	0673	44501	BAETA	PRP	6	0,01 %	
0 (0,00%)	0674	20012	JOAOZINHO DO BELMONTE	PSC - PTB / PSC	6	0,01 %	
Apurado	0675	40400	LAFAIETE MENDONÇA	PSB	6	0,01 %	
1.860.172 (100,00%)	0676	70155	GUDÃO MIGUEL	PT do B - PP / PT do B	6	0,01 %	
Abstenção	0677	28100	PROFESSOR SILAS	PRTB	6	0,01 %	
351.242 (18,88%)	0678	44044	ALEXANDRE CTA	PRP	6	0,01 %	
Comparecimento	0679	31317	DOUTOR GUMA	PHS	6	0,01 %	
1.508.930 (81,12%)	0680	44784	MARCIO LUIZ	PRP	6	0,01 %	
<b>Votos (1.508.930)</b>	0681	40932	ANTONIO CLARET	PSB	6	0,01 %	
em Branco	0682	12777	EDUARDO MACHADO	PDT	6	0,01 %	
139.383 (9,24%)	0683	43111	PROFESSOR ROMANELY	PV	6	0,01 %	
Nulos	0684	23343	CUPIM	PPS - PPS / PSD	6	0,01 %	
114.938 (7,62%)	0685	65051	JANIRSON	PC do B	6	0,01 %	
Pendentes	0686	27227	BETINHO	PSDC	6	0,01 %	
0 (0,00%)	0687	70010	ALEXANDER JACQUES	PT do B - PP / PT do B	6	0,01 %	
Votos Válidos	0688	45258	JUJU	PSDB - PR / PSDB	6	0,01 %	
1.254.609 (83,15%)	0689	15028	FELIPE PILÓ	PMDB - PT / PMDB	6	0,01 %	
Nominais	0690	43357	ALEXANDRE LIMA	PV	6	0,01 %	
1.118.833 (89,18%)	* Eleito						
de Legenda	O candidato que aparece com zero voto pode não ter tido votação, estar indeferido com recurso ou, após a preparação das urnas, ter sido indeferido, ter renunciado ou falecido.						
135.776 (10,82%)							



# Justiça Eleitoral - Divulgação de Resultado das Eleições 2012

## Eleição Municipal 2012 1º Turno - Votação nominal - Vereador 1.º Turno - Zona TODAS - BELO HORIZONTE / MG

	<b>BELO HORIZONTE / MG - 1.º TURNO</b>					<b>Atualizado em</b> <b>07/10/2012</b> <b>20:32:27</b>
	<b>Vereador</b>					


Seções (4.280)	Seq.	Núm.	Candidato	Partido/Coligação	Votação	% Válidos
Totalizadas	0691	70770	IVAN DO TELEMARKEING	PT do B - PP / PT do B	6	0,01 %
4.280 (100,00%)	0692	43023	IZADORA LINCOLN	PV	6	0,01 %
Não Totalizadas	0693	33888	JAPAO TAXISTA	PMN	6	0,01 %
0 (0,00%)	0694	23413	JUAREZ DA COPASA	PPS - PPS / PSD	6	0,01 %
<b>Eleitorado (1.860.172)</b>	0695	45222	MARIA LÚCIA LIA	PSDB - PR / PSDB	6	0,01 %
Não Apurado	0696	17231	PAULO DA MOTO ESCOLA	PSL - PSL / DEM	6	0,01 %
0 (0,00%)	0697	25007	SYLLAS VALADAO	DEM - PSL / DEM	6	0,01 %
Apurado	0698	33334	EFIGENIO - FIFI	PMN	5	0,01 %
1.860.172 (100,00%)	0699	27346	MARCO ANTONIO	PSDC	5	0,01 %
Abstenção	0700	20551	MOACIR COIMBRA	PSC - PTB / PSC	5	0,01 %
351.242 (18,88%)	0701	11777	MATILDES CABELEIREIRA	PP - PP / PT do B	5	0,01 %
Comparecimento	0702	44333	MAURICIO DA AUTO ESCOLA	PRP	5	0,01 %
1.508.930 (81,12%)	0703	43334	JULIO QUIRINO	PV	5	0,01 %
<b>Votos (1.508.930)</b>	0704	20999	SILVIO GAÚCHO	PSC - PTB / PSC	5	0,01 %
em Branco	0705	12122	PANTERA	PDT	5	0,01 %
139.383 (9,24%)	0706	33007	SOCRATES LEAL	PMN	5	0,01 %
Nulos	0707	25222	WALDIR NOVAES	DEM - PSL / DEM	5	0,01 %
114.938 (7,62%)	0708	27111	DIMAS DA AMBULÂNCIA	PSDC	5	0,01 %
Pendentes	0709	45588	ANSELMO VETERINÁRIO	PSDB - PR / PSDB	5	0,01 %
0 (0,00%)	0710	19006	TIA DALVA	PTN	5	0,01 %
Votos Válidos	0711	43761	CHIQUINHO DA CAIPIRINHA	PV	5	0,01 %
1.254.609 (83,15%)	0712	40220	MARIA LUCIA DE DEUS	PSB	5	0,01 %
Nominais	0713	44013	RODOLFO OLIVEIRA	PRP	5	0,01 %
1.118.833 (89,18%)	* Eleito					
de Legenda	O candidato que aparece com zero voto pode não ter tido votação, estar indeferido com recurso ou, após a preparação das urnas, ter sido indeferido, ter renunciado ou falecido.					
135.776 (10,82%)						





# Justiça Eleitoral - Divulgação de Resultado das Eleições 2012

## Eleição Municipal 2012 1º Turno - Votação nominal - Vereador 1.º Turno - Zona TODAS - BELO HORIZONTE / MG

		BELO HORIZONTE / MG - 1.º TURNO				Atualizado em 07/10/2012 20:32:27	
		Vereador					
Seções (4.280)	Seq.	Núm.	Candidato	Partido/Coligação	Votação	% Válidos	
Totalizadas	0714	44200	VALDECI LEITE	PRP	5	0,01 %	
4.280 (100,00%)	0715	43123	CLEBER ROCHA	PV	5	0,01 %	
Não Totalizadas	0716	27554	CELIO DO SALÃO	PSDC	5	0,01 %	
0 (0,00%)	0717	23750	CLEBÃO	PPS - PPS / PSD	5	0,01 %	
<b>Eleitorado (1.860.172)</b>	0718	17100	CABO VITALINO	PSL - PSL / DEM	5	0,01 %	
Não Apurado	0719	19023	LUIZINHO DA PREFEITURA	PTN	5	0,01 %	
0 (0,00%)	0720	33221	TIAOZINHO DO SAO LUCAS	PMN	5	0,01 %	
Apurado	0721	27707	TONINHO CORREDOR	PSDC	5	0,01 %	
1.860.172 (100,00%)	0722	17888	TUQUINHA	PSL - PSL / DEM	5	0,01 %	
Abstenção	0723	10340	BOI	PRB	5	0,01 %	
351.242 (18,88%)	0724	13445	SEBASTIÃO PRIMO	PT - PT / PMDB	5	0,01 %	
Comparecimento	0725	12400	ADAO MOTORISTA	PDT	5	0,01 %	
1.508.930 (81,12%)	0726	28181	GERALDO NATAL	PRTB	5	0,01 %	
<b>Votos (1.508.930)</b>	0727	25800	JOSE AZEVEDO	DEM - PSL / DEM	5	0,01 %	
em Branco	0728	14530	CABO VÍTOR	PTB - PTB / PSC	5	0,01 %	
139.383 (9,24%)	0729	36777	VALTEIR GABRIEL	PTC	5	0,01 %	
Nulos	0730	19101	ADELSON DA AUTO ESCOLA	PTN	5	0,01 %	
114.938 (7,62%)	0731	43013	TOTONHO	PV	5	0,01 %	
Pendentes	0732	17600	GILMAR FERRETTI	PSL - PSL / DEM	5	0,01 %	
0 (0,00%)	0733	20155	REGIANE ALENCAR	PSC - PTB / PSC	5	0,01 %	
Votos Válidos	0734	70017	RENATA LOPES	PT do B - PP / PT do B	5	0,01 %	
1.254.609 (83,15%)	0735	43244	VERA	PV	5	0,01 %	
Nominais	0736	45245	DARIO TAVARES	PSDB - PR / PSDB	5	0,01 %	
1.118.833 (89,18%)	* Eleito						
de Legenda	O candidato que aparece com zero voto pode não ter tido votação, estar indeferido com recurso ou, após a preparação das urnas, ter sido indeferido, ter renunciado ou falecido.						
135.776 (10,82%)							



# Justiça Eleitoral - Divulgação de Resultado das Eleições 2012

## Eleição Municipal 2012 1º Turno - Votação nominal - Vereador 1.º Turno - Zona TODAS - BELO HORIZONTE / MG

		<b>BELO HORIZONTE / MG - 1.º TURNO</b>				<b>Atualizado em 07/10/2012 20:32:27</b>	
		<b>Vereador</b>					
<b>Seções (4.280)</b>	<b>Seq.</b>	<b>Núm.</b>	<b>Candidato</b>	<b>Partido/Coligação</b>	<b>Votação</b>	<b>% Válidos</b>	
Totalizadas	0737	43009	DANIEL DA SAÚDE	PV	5	0,01 %	
4.280 (100,00%)	0738	20700	THALES VINICIUS	PSC - PTB / PSC	5	0,01 %	
Não Totalizadas	0739	65323	ANGÉLICA CAROLINA	PC do B	5	0,01 %	
0 (0,00%)	0740	25133	CARLINHOS DA FUNERARIA	DEM - PSL / DEM	5	0,01 %	
<b>Eleitorado (1.860.172)</b>	0741	36030	RAQUEL SENEIAS	PTC	5	0,01 %	
Não Apurado	0742	23456	JOSÉ SOBRINHO	PPS - PPS / PSD	4	0,01 %	
0 (0,00%)	0743	45145	DINAERTI CARVALHO	PSDB - PR / PSDB	4	0,01 %	
Apurado	0744	17127	MÁRIO CARECA	PSL - PSL / DEM	4	0,01 %	
1.860.172 (100,00%)	0745	31040	ALEGRIA	PHS	4	0,01 %	
Abstenção	0746	43024	OSMAR REZENDE	PV	4	0,01 %	
351.242 (18,88%)	0747	33001	ZEZINHO MARCENEIRO	PMN	4	0,01 %	
Comparecimento	0748	31222	GLORINHA DA ESCOLA	PHS	4	0,01 %	
1.508.930 (81,12%)	0749	13447	ZÉ BONOMO	PT - PT / PMDB	4	0,01 %	
<b>Votos (1.508.930)</b>	0750	70122	RICARDO VIANA	PT do B - PP / PT do B	4	0,01 %	
em Branco	0751	10134	PROFESSOR JAILTON	PRB	4	0,01 %	
139.383 (9,24%)	0752	19997	EUNICE	PTN	4	0,01 %	
Nulos	0753	40333	EVERSON EDUCAÇÃO	PSB	4	0,01 %	
114.938 (7,62%)	0754	17807	ENEIDA DE CASTRO	PSL - PSL / DEM	4	0,01 %	
Pendentes	0755	20000	EDNO DA PÃO BRASIL	PSC - PTB / PSC	4	0,01 %	
0 (0,00%)	0756	23123	GLÁUCIA GAMA	PPS - PPS / PSD	4	0,01 %	
Votos Válidos	0757	45421	ELIANA RIBEIRO	PSDB - PR / PSDB	4	0,01 %	
1.254.609 (83,15%)	0758	40547	NARA CARTACHO	PSB	4	0,01 %	
Nominais	0759	70300	LULUCA DA CRECHE	PT do B - PP / PT do B	4	0,01 %	
1.118.833 (89,18%)	* Eleito						
de Legenda	O candidato que aparece com zero voto pode não ter tido votação, estar indeferido com recurso ou, após a preparação das urnas, ter sido indeferido, ter renunciado ou falecido.						
135.776 (10,82%)							



# Justiça Eleitoral - Divulgação de Resultado das Eleições 2012


## Eleição Municipal 2012 1º Turno - Votação nominal - Vereador 1.º Turno - Zona TODAS - BELO HORIZONTE / MG

		BELO HORIZONTE / MG - 1.º TURNO				Atualizado em 07/10/2012 20:32:27	
		Vereador					
Seções (4.280)	Seq.	Núm.	Candidato	Partido/Coligação	Votação	% Válidos	
Totalizadas	0760	43300	GESIMONTH TADEU	PV	4	0,01 %	
4.280 (100,00%)	0761	28650	RALADO	PRTB	4	0,01 %	
Não Totalizadas	0762	25135	REGININHA DA EDUCAÇÃO	DEM - PSL / DEM	4	0,01 %	
0 (0,00%)	0763	27037	JAIR DE JESUS	PSDC	4	0,01 %	
<b>Eleitorado (1.860.172)</b>	0764	23024	MARCO ANTONIO DE RESENDE	PPS - PPS / PSD	4	0,01 %	
Não Apurado	0765	44789	ALEX DOTI	PRP	4	0,01 %	
0 (0,00%)	0766	20400	MARINEUZA GOMES	PSC - PTB / PSC	4	0,01 %	
Apurado	0767	17999	WILLIAM CASTILHO	PSL - PSL / DEM	4	0,01 %	
1.860.172 (100,00%)	0768	27212	CABO CAMARGO	PSDC	4	0,01 %	
Abstenção	0769	23010	LOURDES SALES	PPS - PPS / PSD	4	0,01 %	
351.242 (18,88%)	0770	28021	ELINHO	PRTB	4	0,01 %	
Comparecimento	0771	70009	ALESSANDRA MORANDI	PT do B - PP / PT do B	4	0,01 %	
1.508.930 (81,12%)	0772	22555	HELINHO CARTEIRO	PR - PR / PSDB	4	0,01 %	
<b>Votos (1.508.930)</b>	0773	33800	SOFAL	PMN	4	0,01 %	
em Branco	0774	28999	CRISTIANO VIANA	PRTB	4	0,01 %	
139.383 (9,24%)	0775	17896	JUNINHO "KBÇA"	PSL - PSL / DEM	4	0,01 %	
Nulos	0776	27015	KELLY CRUZ	PSDC	4	0,01 %	
114.938 (7,62%)	0777	19899	MAGU	PTN	4	0,01 %	
Pendentes	0778	65767	ENFERMEIRO CRISTIANO	PC do B	4	0,01 %	
0 (0,00%)	0779	28013	ELZITO BAIANO	PRTB	4	0,01 %	
Votos Válidos	0780	36888	ATACIR COSTA	PTC	4	0,01 %	
1.254.609 (83,15%)	0781	19107	LINDOMAR DO GAS	PTN	4	0,01 %	
Nominais	0782	27010	GERALDIM DA VETERINÁRIA	PSDC	4	0,01 %	
1.118.833 (89,18%)	* Eleito						
de Legenda	O candidato que aparece com zero voto pode não ter tido votação, estar indeferido com recurso ou, após a preparação das urnas, ter sido indeferido, ter renunciado ou falecido.						
135.776 (10,82%)							



# Justiça Eleitoral - Divulgação de Resultado das Eleições 2012

Eleição Municipal 2012 1º Turno - Votação nominal - Vereador 1.º Turno - Zona TODAS - BELO HORIZONTE / MG

	<b>BELO HORIZONTE / MG - 1.º TURNO</b>					Atualizado em <b>07/10/2012</b> <b>20:32:27</b>
	<b>Vereador</b>					

Seções (4.280)	Seq.	Núm.	Candidato	Partido/Coligação	Votação	% Válidos
Totalizadas	0783	44099	WELLINGTON GOMES	PRP	4	0,01 %
4.280 (100,00%)	0784	36178	SERGIO DO POSTO DE SAUDE	PTC	4	0,01 %
Não Totalizadas	0785	23144	MARCO BRITO	PPS - PPS / PSD	4	0,01 %
0 (0,00%)	0786	27099	KELLY DO AÇOUGUE	PSDC	4	0,01 %
<b>Eleitorado (1.860.172)</b>	0787	15111	BRUNO BORGES	PMDB - PT / PMDB	4	0,01 %
Não Apurado	0788	43100	ANDRÉ RUBÉNS	PV	4	0,01 %
0 (0,00%)	0789	14300	VAGNER ALBICEM	PTB - PTB / PSC	4	0,01 %
Apurado	0790	65657	ADRIANE MOURA	PC do B	4	0,01 %
1.860.172 (100,00%)	0791	44580	JEFFER STIGERT	PRP	4	0,01 %
Abstenção	0792	22258	ULDA	PR - PR / PSDB	4	0,01 %
351.242 (18,88%)	0793	65655	VALDETE SOUZA	PC do B	4	0,01 %
Comparecimento	0794	20384	BAIANA DO UNIFORME	PSC - PTB / PSC	4	0,01 %
1.508.930 (81,12%)	0795	23051	ILDÉIA OTTONI	PPS - PPS / PSD	4	0,01 %
<b>Votos (1.508.930)</b>	0796	44094	ANDERSON SILVA	PRP	4	0,01 %
em Branco	0797	23110	MARCIO FRANGÃO	PPS - PPS / PSD	3	0,01 %
139.383 (9,24%)	0798	28122	ANTONIO FERNANDES	PRTB	3	0,01 %
Nulos	0799	23100	ROSA MOSSEM	PPS - PPS / PSD	3	0,01 %
114.938 (7,62%)	0800	43456	MAURÍCIO VALLE	PV	3	0,01 %
Pendentes	0801	10650	SEBASTIÃO PRUDENTE	PRB	3	0,01 %
0 (0,00%)	0802	36650	BAIANA	PTC	3	0,01 %
Votos Válidos	0803	44889	JONAS	PRP	3	0,01 %
1.254.609 (83,15%)	0804	23005	PASTORA MARIA	PPS - PPS / PSD	3	0,01 %
Nominais	0805	45333	WALTER FERREIRA	PSDB - PR / PSDB	3	0,01 %
1.118.833 (89,18%)	* Eleito					
de Legenda	O candidato que aparece com zero voto pode não ter tido votação, estar indeferido com recurso ou, após a preparação das urnas, ter sido indeferido, ter renunciado ou falecido.					
135.776 (10,82%)						



# Justiça Eleitoral - Divulgação de Resultado das Eleições 2012

## Eleição Municipal 2012 1º Turno - Votação nominal - Vereador 1.º Turno - Zona TODAS - BELO HORIZONTE / MG

### BELO HORIZONTE / MG - 1.º TURNO

Atualizado em  
07/10/2012  
20:32:27

### Vereador

Seções (4.280)	Seq.	Núm.	Candidato	Partido/Coligação	Votação	% Válidos
Totalizadas	0806	23033	CIDA COSTA	PPS - PPS / PSD	3	0,01 %
4.280 (100,00%)	0807	12054	SONIA DIAS	PDT	3	0,01 %
Não Totalizadas	0808	19556	TIO CARLOS	PTN	3	0,01 %
0 (0,00%)	0809	10680	CHICO DA TOCA	PRB	3	0,01 %
<b>Eleitorado (1.860.172)</b>	0810	45743	CLAUDIO RAULSEIXISTA	PSDB - PR / PSDB	3	0,01 %
Não Apurado	0811	17889	JOAO CESAR DA ESCOLA	PSL - PSL / DEM	3	0,01 %
0 (0,00%)	0812	12388	VIDOTTI	PDT	3	0,01 %
Apurado	0813	36456	RELINA	PTC	3	0,01 %
1.860.172 (100,00%)	0814	45025	JB DA PAZ	PSDB - PR / PSDB	3	0,01 %
Abstenção	0815	36121	MESTRE SAMUEL	PTC	3	0,01 %
351.242 (18,88%)	0816	19015	TEREZINHA	PTN	3	0,01 %
Comparecimento	0817	23999	CIDA CARVALHO	PPS - PPS / PSD	3	0,01 %
1.508.930 (81,12%)	0818	25650	PAULO EMPREITEIRO	DEM - PSL / DEM	3	0,01 %
<b>Votos (1.508.930)</b>	0819	28212	JUSCELINO-JK	PRTB	3	0,01 %
em Branco	0820	20020	MICA	PSC - PTB / PSC	3	0,01 %
139.383 (9,24%)	0821	28280	SILVIA REIS	PRTB	3	0,01 %
Nulos	0822	15151	DORIAN	PMDB - PT / PMDB	3	0,01 %
114.938 (7,62%)	0823	40080	GABRIEL DO VALLE	PSB	3	0,01 %
Pendentes	0824	17022	TONHA	PSL - PSL / DEM	3	0,01 %
0 (0,00%)	0825	27300	PASTOR WALDENIR	PSDC	3	0,01 %
Votos Válidos	0826	33177	PATRICIA ANDRADE	PMN	3	0,01 %
1.254.609 (83,15%)	0827	33300	BENJAMIN DA DISTRIBUIDORA	PMN	3	0,01 %
Nominais	0828	17441	WALDIR FERREIRA	PSL - PSL / DEM	3	0,01 %
1.118.833 (89,18%)	* Eleito					
de Legenda	O candidato que aparece com zero voto pode não ter tido votação, estar indeferido com recurso ou, após a preparação das urnas, ter sido indeferido, ter renunciado ou falecido.					
135.776 (10,82%)						



# Justiça Eleitoral - Divulgação de Resultado das Eleições 2012

## Eleição Municipal 2012 1º Turno - Votação nominal - Vereador 1.º Turno - Zona TODAS - BELO HORIZONTE / MG

		<b>BELO HORIZONTE / MG - 1.º TURNO</b>				<b>Atualizado em</b> <b>07/10/2012</b> <b>20:32:27</b>	
		<b>Vereador</b>					
<b>Seções (4.280)</b>	<b>Seq.</b>	<b>Núm.</b>	<b>Candidato</b>	<b>Partido/Coligação</b>	<b>Votação</b>	<b>% Válidos</b>	
Totalizadas	0829	44122	SEBASTIAO MOIZES	PRP	3	0,01 %	
4.280 (100,00%)	0830	33999	GABRIEL CONFECÇÕES	PMN	3	0,01 %	
Não Totalizadas	0831	27903	ISAURA	PSDC	3	0,01 %	
0 (0,00%)	0832	44222	REGINALDO TICA	PRP	3	0,01 %	
<b>Eleitorado (1.860.172)</b>	0833	17002	DONA LUCINHA	PSL - PSL / DEM	3	0,01 %	
Não Apurado	0834	54444	LEONARDO VIANNA	PPL	3	0,01 %	
0 (0,00%)	0835	14619	ROBSON GUIMARÃES	PTB - PTB / PSC	3	0,01 %	
Apurado	0836	19002	CÉLIO FRANCISCO	PTN	3	0,01 %	
1.860.172 (100,00%)	0837	36126	CARLOS ROBERTO	PTC	3	0,01 %	
Abstenção	0838	12600	CRIS ARAÚJO	PDT	3	0,01 %	
351.242 (18,88%)	0839	31789	EDMAR REIS	PHS	3	0,01 %	
Comparecimento	0840	12300	LUIS CURINGA	PDT	3	0,01 %	
1.508.930 (81,12%)	0841	23400	VANINHA FERREIRA	PPS - PPS / PSD	3	0,01 %	
<b>Votos (1.508.930)</b>	0842	65836	ANDREA OLIVEIRA	PC do B	3	0,01 %	
em Branco	0843	10800	HELINA RANDAZZO	PRB	3	0,01 %	
139.383 (9,24%)	0844	70192	REGINALDO ROSSI	PT do B - PP / PT do B	3	0,01 %	
Nulos	0845	12555	CLAUDIO COSTA	PDT	3	0,01 %	
114.938 (7,62%)	0846	13291	WASHINGTON GOULART	PT - PT / PMDB	3	0,01 %	
Pendentes	0847	23003	RICARDO VIEIRA	PPS - PPS / PSD	3	0,01 %	
0 (0,00%)	0848	17477	JU MEDEIROS	PSL - PSL / DEM	3	0,01 %	
Votos Válidos	0849	70771	ALAN ALYSON	PT do B - PP / PT do B	3	0,01 %	
1.254.609 (83,15%)	0850	19003	SOM	PTN	3	0,01 %	
Nominais	0851	40013	CARLA PALHARES	PSB	3	0,01 %	
1.118.833 (89,18%)	* Eleito						
de Legenda	O candidato que aparece com zero voto pode não ter tido votação, estar indeferido com recurso ou, após a preparação das urnas, ter sido indeferido, ter renunciado ou falecido.						
135.776 (10,82%)							





# Justiça Eleitoral - Divulgação de Resultado das Eleições 2012

## Eleição Municipal 2012 1º Turno - Votação nominal - Vereador 1.º Turno - Zona TODAS - BELO HORIZONTE / MG

		BELO HORIZONTE / MG - 1.º TURNO					Atualizado em 07/10/2012 20:32:27
		Vereador					
Seções (4.280)	Seq.	Núm.	Candidato	Partido/Coligação	Votação	% Válidos	
Totalizadas	0852	20100	FELIPE MEDINA	PSC - PTB / PSC	3	0,01 %	
4.280 (100,00%)	0853	20017	VITÓRIO TKD	PSC - PTB / PSC	3	0,01 %	
Não Totalizadas	0854	17731	MARCIO AMORIM	PSL - PSL / DEM	3	0,01 %	
0 (0,00%)	0855	23193	ANA PAULA BORONI	PPS - PPS / PSD	3	0,01 %	
<b>Eleitorado (1.860.172)</b>	0856	12444	GILVÂNIO REAL	PDT	3	0,01 %	
Não Apurado	0857	65789	MARCELO GOMES	PC do B	3	0,01 %	
0 (0,00%)	0858	65987	DANILO GALUPPO	PC do B	3	0,01 %	
Apurado	0859	44000	VICTOR LUCAS	PRP	3	0,01 %	
1.860.172 (100,00%)	0860	40987	CICA	PSB	3	0,01 %	
Abstenção	0861	45544	DRA. WAL	PSDB - PR / PSDB	3	0,01 %	
351.242 (18,88%)	0862	23474	MARIA LUCIA FERNANDES	PPS - PPS / PSD	3	0,01 %	
Comparecimento	0863	36356	CLEUZA MOREIRA	PTC	3	0,01 %	
1.508.930 (81,12%)	0864	45413	CONCEIÇÃO MACIEL	PSDB - PR / PSDB	3	0,01 %	
<b>Votos (1.508.930)</b>	0865	33000	RENATO JOSE	PMN	3	0,01 %	
em Branco	0866	28300	GILBERTO DA NORTE	PRTB	3	0,01 %	
139.383 (9,24%)	0867	70420	PRISCILA MOREIRA	PT do B - PP / PT do B	3	0,01 %	
Nulos	0868	40252	ARTHUNICE	PSB	2	0,01 %	
114.938 (7,62%)	0869	19005	LUZIA ANTONIA	PTN	2	0,01 %	
Pendentes	0870	20002	CAPELÃO BICALHO	PSC - PTB / PSC	2	0,01 %	
0 (0,00%)	0871	23030	PROFª MARIA AUGUSTA DORNAS	PPS - PPS / PSD	2	0,01 %	
Votos Válidos	0872	20600	JOANA DA PREFEITURA	PSC - PTB / PSC	2	0,01 %	
1.254.609 (83,15%)	0873	15777	MARILUCE CARVALHO	PMDB - PT / PMDB	2	0,01 %	
Nominais	0874	13685	GRAÇA A GUERREIRA	PT - PT / PMDB	2	0,01 %	
1.118.833 (89,18%)	* Eleito						
de Legenda	O candidato que aparece com zero voto pode não ter tido votação, estar indeferido com recurso ou, após a preparação das urnas, ter sido indeferido, ter renunciado ou falecido.						
135.776 (10,82%)							



# Justiça Eleitoral - Divulgação de Resultado das Eleições 2012

## Eleição Municipal 2012 1º Turno - Votação nominal - Vereador 1.º Turno - Zona TODAS - BELO HORIZONTE / MG

### BELO HORIZONTE / MG - 1.º TURNO

Atualizado em  
07/10/2012  
20:32:27

### Vereador

Seções (4.280)	Seq.	Núm.	Candidato	Partido/Coligação	Votação	% Válidos
Totalizadas	0875	40670	MAURO SCARPONI	PSB	2	0,01 %
4.280 (100,00%)	0876	44070	CIRLANE	PRP	2	0,01 %
Não Totalizadas	0877	70237	LIA BORGES	PT do B - PP / PT do B	2	0,01 %
0 (0,00%)	0878	19222	MARTINHA DO FORRÓ	PTN	2	0,01 %
<b>Eleitorado (1.860.172)</b>	0879	23246	ROSÂNGELA BESSONE	PPS - PPS / PSD	2	0,01 %
Não Apurado	0880	19727	TONINHO CANAÃ	PTN	2	0,01 %
0 (0,00%)	0881	27678	ARMANDO FRANÇA	PSDC	2	0,01 %
Apurado	0882	43057	WILMA BRAGA SANDER	PV	2	0,01 %
1.860.172 (100,00%)	0883	36226	SILVANA SCHMIDT	PTC	2	0,01 %
Abstenção	0884	17789	FERNANDO BAGÃO	PSL - PSL / DEM	2	0,01 %
351.242 (18,88%)	0885	27031	MARLENE LANA	PSDC	2	0,01 %
Comparecimento	0886	28444	DR GILMAR	PRTB	2	0,01 %
1.508.930 (81,12%)	0887	65107	JORJÃO	PC do B	2	0,01 %
<b>Votos (1.508.930)</b>	0888	36350	ADELCI GOMES	PTC	2	0,01 %
em Branco	0889	19120	SARGENTO ARISTIDES	PTN	2	0,01 %
139.383 (9,24%)	0890	23020	CIDA TEIXEIRA	PPS - PPS / PSD	2	0,01 %
Nulos	0891	10001	MARCILIO GLATZ	PRB	2	0,01 %
114.938 (7,62%)	0892	19065	SUZY LOPES SUPLEMENTAR	PTN	2	0,01 %
Pendentes	0893	65262	NONATO O PINGUIN	PC do B	2	0,01 %
0 (0,00%)	0894	40999	NOZINHO	PSB	2	0,01 %
Votos Válidos	0895	36158	RONALDO LAÇADOR	PTC	2	0,01 %
1.254.609 (83,15%)	0896	23888	ROBERTO ARRUDA	PPS - PPS / PSD	2	0,01 %
Nominais	0897	12028	AMAURI ALCANTARA	PDT	2	0,01 %
1.118.833 (89,18%)	* Eleito					
de Legenda	O candidato que aparece com zero voto pode não ter tido votação, estar indeferido com recurso ou, após a preparação das urnas, ter sido indeferido, ter renunciado ou falecido.					
135.776 (10,82%)						



# Justiça Eleitoral - Divulgação de Resultado das Eleições 2012

## Eleição Municipal 2012 1º Turno - Votação nominal - Vereador 1.º Turno - Zona TODAS - BELO HORIZONTE / MG

		<b>BELO HORIZONTE / MG - 1.º TURNO</b>				<b>Atualizado em</b>	
		<b>Vereador</b>				<b>07/10/2012</b>	
						<b>20:32:27</b>	
<b>Seções (4.280)</b>	<b>Seq.</b>	<b>Núm.</b>	<b>Candidato</b>	<b>Partido/Coligação</b>	<b>Votação</b>	<b>% Válidos</b>	
Totalizadas	0898	20555	AILTON BATISTA	PSC - PTB / PSC	2	0,01 %	
4.280 (100,00%)	0899	10013	JOÃO BATISTA	PRB	2	0,01 %	
Não Totalizadas	0900	36987	LUCIA SOARES	PTC	2	0,01 %	
0 (0,00%)	0901	23240	WILSON NICÃO	PPS - PPS / PSD	2	0,01 %	
<b>Eleitorado (1.860.172)</b>	0902	40566	EDINA BARBOSA DO OURO PRETO	PSB	2	0,01 %	
Não Apurado	0903	65496	DRIKA	PC do B	2	0,01 %	
0 (0,00%)	0904	44177	ALUIZIO DA FUNILARIA GUARANI	PRP	2	0,01 %	
Apurado	0905	13005	WANDER PIT BUL	PT - PT / PMDB	2	0,01 %	
1.860.172 (100,00%)	0906	23140	VALSON PINHEIRO	PPS - PPS / PSD	2	0,01 %	
Abstenção	0907	13110	CRISTINA DO CALIFORNIA	PT - PT / PMDB	2	0,01 %	
351.242 (18,88%)	0908	27919	CELSINHO	PSDC	2	0,01 %	
Comparecimento	0909	40009	JOSUE DOS SANTOS OLIVEIRA	PSB	2	0,01 %	
1.508.930 (81,12%)	0910	28011	ROGERIA MARCIA	PRTB	2	0,01 %	
<b>Votos (1.508.930)</b>	0911	11222	RONALDO É SÓ SAÚDE	PP - PP / PT do B	2	0,01 %	
em Branco	0912	27017	CLAUDINHO DO ARRAIAL SEM NOME	PSDC	2	0,01 %	
139.383 (9,24%)	0913	15115	ALEXANDRE PAIVA ROCHA	PMDB - PT / PMDB	2	0,01 %	
Nulos	0914	43321	ARIADNA CORREA	PV	2	0,01 %	
114.938 (7,62%)	0915	22800	ALAN MELO	PR - PR / PSDB	2	0,01 %	
Pendentes	0916	70222	FLAVIA FREITAS	PT do B - PP / PT do B	2	0,01 %	
0 (0,00%)	0917	31299	ADRIANO LOURENÇO	PHS	2	0,01 %	
Votos Válidos	0918	10212	ALCY FERREIRA	PRB	2	0,01 %	
1.254.609 (83,15%)	0919	15999	RICARDO DIAS	PMDB - PT / PMDB	2	0,01 %	
Nominais	0920	43121	REINALDO BRAGANÇA DO ARCO VERD	PV	2	0,01 %	
1.118.833 (89,18%)	* Eleito						
de Legenda	O candidato que aparece com zero voto pode não ter tido votação, estar indeferido com recurso ou, após a preparação das urnas, ter sido indeferido, ter renunciado ou falecido.						
135.776 (10,82%)							



# Justiça Eleitoral - Divulgação de Resultado das Eleições 2012

## Eleição Municipal 2012 1º Turno - Votação nominal - Vereador 1.º Turno - Zona TODAS - BELO HORIZONTE / MG

	<b>BELO HORIZONTE / MG - 1.º TURNO</b>					<b>Atualizado em</b> <b>07/10/2012</b> <b>20:32:27</b>
	<b>Vereador</b>					

Seções (4.280)	Seq.	Núm.	Candidato	Partido/Coligação	Votação	% Válidos
Totalizadas	0921	14500	PETRONIO MIRANDA	PTB - PTB / PSC	2	0,01 %
4.280 (100,00%)	0922	23200	BRUNO FERNANDES	PPS - PPS / PSD	2	0,01 %
Não Totalizadas	0923	27400	CESAR DO POPEYE	PSDC	2	0,01 %
0 (0,00%)	0924	23900	JONATHAN SANTIAGO	PPS - PPS / PSD	2	0,01 %
<b>Eleitorado (1.860.172)</b>	0925	13610	LUCAS MIDIA	PT - PT / PMDB	2	0,01 %
Não Apurado	0926	10810	ESTER VAZ	PRB	2	0,01 %
0 (0,00%)	0927	10510	LEDICE STELLA	PRB	2	0,01 %
Apurado	0928	70088	WALDIR O JOVEM	PT do B - PP / PT do B	1	0,01 %
1.860.172 (100,00%)	0929	45233	MARCIO OCTÁVIO	PSDB - PR / PSDB	1	0,01 %
Abstenção	0930	12912	DAUTH CORREA	PDT	1	0,01 %
351.242 (18,88%)	0931	14031	ROMEU MATIAS	PTB - PTB / PSC	1	0,01 %
Comparecimento	0932	43180	ANTONIO DIAS	PV	1	0,01 %
1.508.930 (81,12%)	0933	25121	ARGEMIRO GONÇALVES	DEM - PSL / DEM	1	0,01 %
<b>Votos (1.508.930)</b>	0934	20240	RUTINHA	PSC - PTB / PSC	1	0,01 %
em Branco	0935	14141	EDSON GUSMÃO	PTB - PTB / PSC	1	0,01 %
139.383 (9,24%)	0936	19620	GRAÇA DA PIPOCA	PTN	1	0,01 %
Nulos	0937	65234	OLIVIA CAMPOS	PC do B	1	0,01 %
114.938 (7,62%)	0938	10900	TIO ZÉ	PRB	1	0,01 %
Pendentes	0939	17900	ROBSON DE OLIVEIRA	PSL - PSL / DEM	1	0,01 %
0 (0,00%)	0940	28200	PEDRO FRANCO	PRTB	1	0,01 %
Votos Válidos	0941	14125	AMARAL	PTB - PTB / PSC	1	0,01 %
1.254.609 (83,15%)	0942	65432	VANIA SUFIA	PC do B	1	0,01 %
Nominais	0943	12321	ALUÍZIO	PDT	1	0,01 %
1.118.833 (89,18%)	* Eleito					
de Legenda	O candidato que aparece com zero voto pode não ter tido votação, estar indeferido com recurso ou, após a preparação das urnas, ter sido indeferido, ter renunciado ou falecido.					
135.776 (10,82%)						



# Justiça Eleitoral - Divulgação de Resultado das Eleições 2012

## Eleição Municipal 2012 1º Turno - Votação nominal - Vereador 1.º Turno - Zona TODAS - BELO HORIZONTE / MG

### BELO HORIZONTE / MG - 1.º TURNO

Atualizado em  
07/10/2012  
20:32:27

### Vereador

Seções (4.280)	Seq.	Núm.	Candidato	Partido/Coligação	Votação	% Válidos
Totalizadas	0944	65007	BERNADETE PRADO	PC do B	1	0,01 %
4.280 (100,00%)	0945	20320	FERREIRA DA LIVRARIA	PSC - PTB / PSC	1	0,01 %
Não Totalizadas	0946	29129	BETÃO	PCO	1	0,01 %
0 (0,00%)	0947	27909	LUCIA SAÚDE	PSDC	1	0,01 %
<b>Eleitorado (1.860.172)</b>	0948	12957	FÁTIMA DO CDA	PDT	1	0,01 %
Não Apurado	0949	13015	JOSÉ ELIDIO	PT - PT / PMDB	1	0,01 %
0 (0,00%)	0950	12497	PROFESSORA ELISETE	PDT	1	0,01 %
Apurado	0951	14140	CARLOS ALBERTO	PTB - PTB / PSC	1	0,01 %
1.860.172 (100,00%)	0952	54400	CUSTODIO BAHIANO DOS SALGADOS	PPL	1	0,01 %
Abstenção	0953	14145	XAROPINHO	PTB - PTB / PSC	1	0,01 %
351.242 (18,88%)	0954	36590	MARQUINHO DA GALOSTONES	PTC	1	0,01 %
Comparecimento	0955	33055	URBANO DE SOUZA	PMN	1	0,01 %
1.508.930 (81,12%)	0956	22765	TININHO FLANELINHA	PR - PR / PSDB	1	0,01 %
<b>Votos (1.508.930)</b>	0957	31384	EUSTAQUIO MOURA QUITO	PHS	1	0,01 %
em Branco	0958	14110	AROLDO	PTB - PTB / PSC	1	0,01 %
139.383 (9,24%)	0959	45147	FÁTIMA	PSDB - PR / PSDB	1	0,01 %
Nulos	0960	65300	JOSÉ MARIA DO BAHIA	PC do B	1	0,01 %
114.938 (7,62%)	0961	17700	SILVANA ZANDONA	PSL - PSL / DEM	1	0,01 %
Pendentes	0962	27255	DORA	PSDC	1	0,01 %
0 (0,00%)	0963	36360	SILVANA PASSOS	PTC	1	0,01 %
Votos Válidos	0964	43033	JOSÉ MARCIO ROSA	PV	1	0,01 %
1.254.609 (83,15%)	0965	70421	BAIANA DO LUIS AMERICANO	PT do B - PP / PT do B	1	0,01 %
Nominais	0966	33540	LU DO FLORAMAR	PMN	1	0,01 %
1.118.833 (89,18%)	* Eleito					
de Legenda	O candidato que aparece com zero voto pode não ter tido votação, estar indeferido com recurso ou, após a preparação das urnas, ter sido indeferido, ter renunciado ou falecido.					
135.776 (10,82%)						



# Justiça Eleitoral - Divulgação de Resultado das Eleições 2012

## Eleição Municipal 2012 1º Turno - Votação nominal - Vereador 1.º Turno - Zona TODAS - BELO HORIZONTE / MG

		BELO HORIZONTE / MG - 1.º TURNO				Atualizado em 07/10/2012 20:32:27	
		Vereador					
Seções (4.280)	Seq.	Núm.	Candidato	Partido/Coligação	Votação	% Válidos	
Totalizadas	0967	54543	MARIA DO CARMO (CARMINHA)	PPL	1	0,01 %	
4.280 (100,00%)	0968	28666	JOSE MARIA	PRTB	1	0,01 %	
Não Totalizadas	0969	25190	SARGENTO ROGERIO	DEM - PSL / DEM	1	0,01 %	
0 (0,00%)	0970	44250	GIOVANI PINTO	PRP	1	0,01 %	
<b>Eleitorado (1.860.172)</b>	0971	22001	ENIR PEREIRA	PR - PR / PSDB	1	0,01 %	
Não Apurado	0972	12344	CARLA DE MELO	PDT	1	0,01 %	
0 (0,00%)	0973	54333	CATTABRIGA	PPL	1	0,01 %	
Apurado	0974	43063	JÉSUS	PV	1	0,01 %	
1.860.172 (100,00%)	0975	31002	CB ROSANGELA	PHS	1	0,01 %	
Abstenção	0976	36012	ODETE DA PADARIA	PTC	1	0,01 %	
351.242 (18,88%)	0977	13033	PAULO GEORGE	PT - PT / PMDB	1	0,01 %	
Comparecimento	0978	44124	ISLANDIO VENANCIO	PRP	1	0,01 %	
1.508.930 (81,12%)	0979	28012	BEBI	PRTB	1	0,01 %	
<b>Votos (1.508.930)</b>	0980	36900	PROF.BRENO	PTC	1	0,01 %	
em Branco	0981	65005	DELY DABLIOMANIA	PC do B	1	0,01 %	
139.383 (9,24%)	0982	31510	ADRIANA DA SAUDE	PHS	1	0,01 %	
Nulos	0983	15444	DOUTOR FERNANDO SANTANA	PMDB - PT / PMDB	1	0,01 %	
114.938 (7,62%)	0984	36565	WANTUIR ELOI	PTC	1	0,01 %	
Pendentes	0985	44384	LUCIA GRASSO	PRP	1	0,01 %	
0 (0,00%)	0986	14333	MARLENE SOUZA	PTB - PTB / PSC	1	0,01 %	
Votos Válidos	0987	40127	MARILDA DA SILVA	PSB	1	0,01 %	
1.254.609 (83,15%)	0988	10600	MARCINHA BH	PRB	1	0,01 %	
Nominais	0989	28113	ANA PAULA	PRTB	1	0,01 %	
1.118.833 (89,18%)	* Eleito						
de Legenda	O candidato que aparece com zero voto pode não ter tido votação, estar indeferido com recurso ou, após a preparação das urnas, ter sido indeferido, ter renunciado ou falecido.						
135.776 (10,82%)							





# Justiça Eleitoral - Divulgação de Resultado das Eleições 2012

## Eleição Municipal 2012 1º Turno - Votação nominal - Vereador 1.º Turno - Zona TODAS - BELO HORIZONTE / MG

		<b>BELO HORIZONTE / MG - 1.º TURNO</b>				<b>Atualizado em</b> <b>07/10/2012</b> <b>20:32:27</b>	
		<b>Vereador</b>					
<b>Seções (4.280)</b>	<b>Seq.</b>	<b>Núm.</b>	<b>Candidato</b>	<b>Partido/Coligação</b>	<b>Votação</b>	<b>% Válidos</b>	
Totalizadas	0990	12084	LINDALVA LEÃO	PDT	1	0,01 %	
4.280 (100,00%)	0991	23172	JOAQUIM DA VIDRAÇARIA	PPS - PPS / PSD	1	0,01 %	
Não Totalizadas	0992	19133	JOSIMAR REIS	PTN	1	0,01 %	
0 (0,00%)	0993	36633	ADILA NEVES	PTC	1	0,01 %	
<b>Eleitorado (1.860.172)</b>	0994	36363	SANZIO	PTC	1	0,01 %	
Não Apurado	0995	19172	PASTORA LENA	PTN	1	0,01 %	
0 (0,00%)	0996	23555	ANDREA	PPS - PPS / PSD	1	0,01 %	
Apurado	0997	12580	ELISANGELA TECA	PDT	1	0,01 %	
1.860.172 (100,00%)	0998	65777	ELMO MARTINS	PC do B	1	0,01 %	
Abstenção	0999	36050	RODRIGO USCARA	PTC	1	0,01 %	
351.242 (18,88%)	1000	20273	ROSE DINALI	PSC - PTB / PSC	1	0,01 %	
Comparecimento	1001	54321	WANDERLEY (DELEY DA BICICLETA)	PPL	1	0,01 %	
1.508.930 (81,12%)	1002	45651	JONAS DO SALÃO	PSDB - PR / PSDB	1	0,01 %	
<b>Votos (1.508.930)</b>	1003	14222	SANDRA	PTB - PTB / PSC	1	0,01 %	
em Branco	1004	45055	WALKIRIA	PSDB - PR / PSDB	1	0,01 %	
139.383 (9,24%)	1005	70167	COTONETE	PT do B - PP / PT do B	1	0,01 %	
Nulos	1006	65659	MIGUEL EVENTOS	PC do B	1	0,01 %	
114.938 (7,62%)	1007	10115	RENATA DA HABITAÇÃO	PRB	1	0,01 %	
Pendentes	1008	44321	REGINALDO RODRIGUES	PRP	1	0,01 %	
0 (0,00%)	1009	65265	THIAGO GUSMÃO	PC do B	1	0,01 %	
Votos Válidos	1010	13010	TATIANA DE OLIVEIRA	PT - PT / PMDB	1	0,01 %	
1.254.609 (83,15%)	1011	50001	REGILAINE MORAIS	PSOL - PSOL / PCB	1	0,01 %	
Nominais	1012	50100	ANDRÉ FERRAZ	PSOL - PSOL / PCB	1	0,01 %	
1.118.833 (89,18%)	* Eleito						
de Legenda	O candidato que aparece com zero voto pode não ter tido votação, estar indeferido com recurso ou, após a preparação das urnas, ter sido indeferido, ter renunciado ou falecido.						
135.776 (10,82%)							



# Justiça Eleitoral - Divulgação de Resultado das Eleições 2012

## Eleição Municipal 2012 1º Turno - Votação nominal - Vereador 1.º Turno - Zona TODAS - BELO HORIZONTE / MG

### BELO HORIZONTE / MG - 1.º TURNO

Atualizado em  
07/10/2012  
20:32:27

### Vereador

Seções (4.280)	Seq.	Núm.	Candidato	Partido/Coligação	Votação	% Válidos
Totalizadas	1013	45600	MILI	PSDB - PR / PSDB	1	0,01 %
4.280 (100,00%)	1014	45550	ELIDIANY " A INDIA"	PSDB - PR / PSDB	1	0,01 %
Não Totalizadas	1015	25234	BERE	DEM - PSL / DEM	1	0,01 %
0 (0,00%)	1016	45623	GRAÇA	PSDB - PR / PSDB	1	0,01 %
<b>Eleitorado (1.860.172)</b>	1017	10026	MOACIR SOL MOÁ	PRB	1	0,01 %
Não Apurado	1018	13177	BERENICE SOUZA	PT - PT / PMDB	1	0,01 %
0 (0,00%)	1019	40031	CARMINHA	PSB	1	0,01 %
Apurado	1020	19009	EDNA	PTN	1	0,01 %
1.860.172 (100,00%)	1021	23475	GRAÇA DO CONFISCO	PPS - PPS / PSD	1	0,01 %
Abstenção	1022	10333	ROSÁLIA FERNANDES	PRB	1	0,01 %
351.242 (18,88%)	1023	31258	TANIA SORRENTINO	PHS	1	0,01 %
Comparecimento	1024	13020	MARIA IMACULADA	PT - PT / PMDB	1	0,01 %
1.508.930 (81,12%)	1025	10432	VANDERLEY	PRB	1	0,01 %
<b>Votos (1.508.930)</b>	1026	23556	RONALDÃO	PPS - PPS / PSD	1	0,01 %
em Branco	1027	23022	EDIVALDO GRANDE	PPS - PPS / PSD	1	0,01 %
139.383 (9,24%)	1028	45345	ADÃO REIS	PSDB - PR / PSDB	1	0,01 %
Nulos	1029	22014	NAYARA ASSIS	PR - PR / PSDB	1	0,01 %
114.938 (7,62%)	1030	20200	RITA CAPISTRANA	PSC - PTB / PSC	0	0,00 %
Pendentes	1031	12335	ZÉ PRETINHO	PDT	0	0,00 %
0 (0,00%)	1032	44900	ZOLMA	PRP	0	0,00 %
Votos Válidos	1033	33222	VENICIO ROCHA	PMN	0	0,00 %
1.254.609 (83,15%)	1034	14680	ZEZINHO DO TAXI	PTB - PTB / PSC	0	0,00 %
Nominais	1035	21555	MARIA DO ROZARIO	PCB - PSOL / PCB	0	0,00 %
1.118.833 (89,18%)	* Eleito					
de Legenda	O candidato que aparece com zero voto pode não ter tido votação, estar indeferido com recurso ou, após a preparação das urnas, ter sido indeferido, ter renunciado ou falecido.					
135.776 (10,82%)						



# Justiça Eleitoral - Divulgação de Resultado das Eleições 2012

## Eleição Municipal 2012 1º Turno - Votação nominal - Vereador 1.º Turno - Zona TODAS - BELO HORIZONTE / MG

		<b>BELO HORIZONTE / MG - 1.º TURNO</b>				<b>Atualizado em</b>	
		<b>Vereador</b>				<b>07/10/2012</b>	
						<b>20:32:27</b>	
<b>Seções (4.280)</b>	<b>Seq.</b>	<b>Núm.</b>	<b>Candidato</b>	<b>Partido/Coligação</b>	<b>Votação</b>	<b>% Válidos</b>	
Totalizadas	1036	14240	CHICARINE	PTB - PTB / PSC	0	0,00 %	
4.280 (100,00%)	1037	45466	TÊCA	PSDB - PR / PSDB	0	0,00 %	
Não Totalizadas	1038	13144	XISTO GUIGA	PT - PT / PMDB	0	0,00 %	
0 (0,00%)	1039	12812	LUCIA BAHIA	PDT	0	0,00 %	
<b>Eleitorado (1.860.172)</b>	1040	44007	VANDA MARIA ALVES	PRP	0	0,00 %	
Não Apurado	1041	27043	SÔNIA MARIA	PSDC	0	0,00 %	
0 (0,00%)	1042	23013	ORLANDO CAMPOS	PPS - PPS / PSD	0	0,00 %	
Apurado	1043	17028	ESPINGARDA	PSL - PSL / DEM	0	0,00 %	
1.860.172 (100,00%)	1044	31880	LURDINHA	PHS	0	0,00 %	
Abstenção	1045	31765	DR LUIZ ARAUJO	PHS	0	0,00 %	
351.242 (18,88%)	1046	27606	JOCA SALES BARBOSA	PSDC	0	0,00 %	
Comparecimento	1047	54123	GRAÇA DO LINDÉIA	PPL	0	0,00 %	
1.508.930 (81,12%)	1048	28003	CLEUSA RIBEIRO	PRTB	0	0,00 %	
<b>Votos (1.508.930)</b>	1049	33727	FERLELIS	PMN	0	0,00 %	
em Branco	1050	33131	JORNALISTA FATIMA SOARES	PMN	0	0,00 %	
139.383 (9,24%)	1051	33900	ROBERTO BETÃO	PMN	0	0,00 %	
Nulos	1052	25332	ELIETE DIAS	DEM - PSL / DEM	0	0,00 %	
114.938 (7,62%)	1053	19225	MARILENE ABREU	PTN	0	0,00 %	
Pendentes	1054	20007	CLAUDIO SCHIMIDT	PSC - PTB / PSC	0	0,00 %	
0 (0,00%)	1055	36135	ANA MACEDO	PTC	0	0,00 %	
Votos Válidos	1056	15615	MARIINHA LOPES	PMDB - PT / PMDB	0	0,00 %	
1.254.609 (83,15%)	1057	45056	REINALDO NUNES	PSDB - PR / PSDB	0	0,00 %	
Nominais	1058	23133	BRANT	PPS - PPS / PSD	0	0,00 %	
1.118.833 (89,18%)	* Eleito						
de Legenda	O candidato que aparece com zero voto pode não ter tido votação, estar indeferido com recurso ou, após a preparação das urnas, ter sido indeferido, ter renunciado ou falecido.						
135.776 (10,82%)							



# Justiça Eleitoral - Divulgação de Resultado das Eleições 2012

## Eleição Municipal 2012 1º Turno - Votação nominal - Vereador 1.º Turno - Zona TODAS - BELO HORIZONTE / MG


	<b>BELO HORIZONTE / MG - 1.º TURNO</b>					Atualizado em <b>07/10/2012</b> <b>20:32:27</b>
	<b>Vereador</b>					

Seções (4.280)	Seq.	Núm.	Candidato	Partido/Coligação	Votação	% Válidos
Totalizadas	1059	17355	PEDRO DA FARMACIA	PSL - PSL / DEM	0	0,00 %
4.280 (100,00%)	1060	27950	ROGÉRIO DA PUC	PSDC	0	0,00 %
Não Totalizadas	1061	65232	TÂNIA RODRIGUES	PC do B	0	0,00 %
0 (0,00%)	1062	20258	GERALDO PIRES	PSC - PTB / PSC	0	0,00 %
<b>Eleitorado (1.860.172)</b>	1063	31020	MARIA DE FATIMA CASTRO	PHS	0	0,00 %
Não Apurado	1064	19031	HELDER MICHETTI	PTN	0	0,00 %
0 (0,00%)	1065	36328	MILZA CAMPOS	PTC	0	0,00 %
Apurado	1066	70737	REJANE GUERRA	PT do B - PP / PT do B	0	0,00 %
1.860.172 (100,00%)	1067	28114	WILMA NERY	PRTB	0	0,00 %
Abstenção	1068	14131	MARILENE FABBRI	PTB - PTB / PSC	0	0,00 %
351.242 (18,88%)	1069	23107	MAURO LÚCIO	PPS - PPS / PSD	0	0,00 %
Comparecimento	1070	65559	LUIZ CARLOS	PC do B	0	0,00 %
1.508.930 (81,12%)	1071	13075	ALFREDO ANANIAS	PT - PT / PMDB	0	0,00 %
<b>Votos (1.508.930)</b>	1072	13888	LUIZ FORTINI	PT - PT / PMDB	0	0,00 %
em Branco	1073	44045	BALBINO DA AMBULANCIA	PRP	0	0,00 %
139.383 (9,24%)	1074	28410	CEBION	PRTB	0	0,00 %
Nulos	1075	27902	MARIA GERALDA DOMINGUES	PSDC	0	0,00 %
114.938 (7,62%)	1076	65444	GILDA	PC do B	0	0,00 %
Pendentes	1077	28160	O HOMEM DO PRATO	PRTB	0	0,00 %
0 (0,00%)	1078	25979	MARIA JOSE. A FESSORA	DEM - PSL / DEM	0	0,00 %
Votos Válidos	1079	45441	KALIOPI SOFIA	PSDB - PR / PSDB	0	0,00 %
1.254.609 (83,15%)	1080	19004	OLIVIA PEREIRA	PTN	0	0,00 %
Nominais	1081	23464	GERALDA MOREIRA	PPS - PPS / PSD	0	0,00 %
1.118.833 (89,18%)	* Eleito					
de Legenda	O candidato que aparece com zero voto pode não ter tido votação, estar indeferido com recurso ou, após a preparação das urnas, ter sido indeferido, ter renunciado ou falecido.					
135.776 (10,82%)						



# Justiça Eleitoral - Divulgação de Resultado das Eleições 2012

## Eleição Municipal 2012 1º Turno - Votação nominal - Vereador 1.º Turno - Zona TODAS - BELO HORIZONTE / MG

		<b>BELO HORIZONTE / MG - 1.º TURNO</b>				<b>Atualizado em</b>	
		<b>Vereador</b>				<b>07/10/2012</b>	
						<b>20:32:27</b>	
<b>Seções (4.280)</b>	<b>Seq.</b>	<b>Núm.</b>	<b>Candidato</b>	<b>Partido/Coligação</b>	<b>Votação</b>	<b>% Válidos</b>	
Totalizadas	1082	10567	ROSIMERE	PRB	0	0,00 %	
4.280 (100,00%)	1083	27917	TÂNIA SOCIAL	PSDC	0	0,00 %	
Não Totalizadas	1084	12065	NEGO ANJO	PDT	0	0,00 %	
0 (0,00%)	1085	20337	BARBOSINHA DO POSTO	PSC - PTB / PSC	0	0,00 %	
<b>Eleitorado (1.860.172)</b>	1086	14033	ANDREA - LOIRA DO BAR	PTB - PTB / PSC	0	0,00 %	
Não Apurado	1087	31013	CLAUDIA MARCIA	PHS	0	0,00 %	
0 (0,00%)	1088	40887	CRISTINA ARAUJO	PSB	0	0,00 %	
Apurado	1089	28001	HELIO PEDRO	PRTB	0	0,00 %	
1.860.172 (100,00%)	1090	28333	WILSON DICO	PRTB	0	0,00 %	
Abstenção	1091	31337	CAROLINE DRUMMOND	PHS	0	0,00 %	
351.242 (18,88%)	1092	44369	MAGALY LEITE	PRP	0	0,00 %	
Comparecimento	1093	19010	RAIMUNDA CEU AZUL	PTN	0	0,00 %	
1.508.930 (81,12%)	1094	31888	SANDRA RAMOS	PHS	0	0,00 %	
<b>Votos (1.508.930)</b>	1095	25030	VERA DO ELOI	DEM - PSL / DEM	0	0,00 %	
em Branco	1096	10710	RAÇA CABELEIREIRO	PRB	0	0,00 %	
139.383 (9,24%)	1097	36131	ISAIAS ZAZA	PTC	0	0,00 %	
Nulos	1098	40307	SUELY MARTINS	PSB	0	0,00 %	
114.938 (7,62%)	1099	45918	CLÁUDIA CARDINALE	PSDB - PR / PSDB	0	0,00 %	
Pendentes	1100	10375	WANDER DA MERCEARIA	PRB	0	0,00 %	
0 (0,00%)	1101	33741	WILLY ANTUNES	PMN	0	0,00 %	
Votos Válidos	1102	36125	NIRCE MARTINS	PTC	0	0,00 %	
1.254.609 (83,15%)	1103	36351	DECINHO BARBEIRO	PTC	0	0,00 %	
Nominais	1104	36119	BENEDITO MATEUS	PTC	0	0,00 %	
1.118.833 (89,18%)	* Eleito						
de Legenda	O candidato que aparece com zero voto pode não ter tido votação, estar indeferido com recurso ou, após a preparação das urnas, ter sido indeferido, ter renunciado ou falecido.						
135.776 (10,82%)							



# Justiça Eleitoral - Divulgação de Resultado das Eleições 2012

## Eleição Municipal 2012 1º Turno - Votação nominal - Vereador 1.º Turno - Zona TODAS - BELO HORIZONTE / MG

		BELO HORIZONTE / MG - 1.º TURNO				Atualizado em 07/10/2012 20:32:27	
		Vereador					
Seções (4.280)	Seq.	Núm.	Candidato	Partido/Coligação	Votação	% Válidos	
Totalizadas	1105	27277	BYA DRUMOND	PSDC	0	0,00 %	
4.280 (100,00%)	1106	19109	LEO FIGUEROA	PTN	0	0,00 %	
Não Totalizadas	1107	33128	MEIRE BORGES	PMN	0	0,00 %	
0 (0,00%)	1108	25321	CHIODI	DEM - PSL / DEM	0	0,00 %	
<b>Eleitorado (1.860.172)</b>	1109	20199	GERALDO CHACRINHA	PSC - PTB / PSC	0	0,00 %	
Não Apurado	1110	43007	JORVAN CARDEAL	PV	0	0,00 %	
0 (0,00%)	1111	70451	SIMAR DA PANELA	PT do B - PP / PT do B	0	0,00 %	
Apurado	1112	45133	ALVARO ANTÔNIO	PSDB - PR / PSDB	0	0,00 %	
1.860.172 (100,00%)	1113	36555	RUBINHO DO SACOLÃO	PTC	0	0,00 %	
Abstenção	1114	70011	EDILENE DA PADARIA	PT do B - PP / PT do B	0	0,00 %	
351.242 (18,88%)	1115	15091	ILANA ARAUJO	PMDB - PT / PMDB	0	0,00 %	
Comparecimento	1116	29029	CLEIDE	PCO	0	0,00 %	
1.508.930 (81,12%)	1117	44004	FATINHA	PRP	0	0,00 %	
<b>Votos (1.508.930)</b>	1118	12315	ROSILENE	PDT	0	0,00 %	
em Branco	1119	33127	ADRIANA RIBEIRO	PMN	0	0,00 %	
139.383 (9,24%)	1120	20232	GLEICE MARQUES	PSC - PTB / PSC	0	0,00 %	
Nulos	1121	19012	HILDA ROSA	PTN	0	0,00 %	
114.938 (7,62%)	1122	36336	IRINEU SILVEIRA	PTC	0	0,00 %	
Pendentes	1123	44987	CLAUDIA REGINA	PRP	0	0,00 %	
0 (0,00%)	1124	23950	MARCELO SUDAN	PPS - PPS / PSD	0	0,00 %	
Votos Válidos	1125	43112	GUILHERME NEVES	PV	0	0,00 %	
1.254.609 (83,15%)	1126	43888	FER CORNÉLIO	PV	0	0,00 %	
Nominais	1127	70444	DUDU DO SALÃO	PT do B - PP / PT do B	0	0,00 %	
1.118.833 (89,18%)	* Eleito						
de Legenda	O candidato que aparece com zero voto pode não ter tido votação, estar indeferido com recurso ou, após a preparação das urnas, ter sido indeferido, ter renunciado ou falecido.						
135.776 (10,82%)							





# Justiça Eleitoral - Divulgação de Resultado das Eleições 2012

## Eleição Municipal 2012 1º Turno - Votação nominal - Vereador 1.º Turno - Zona TODAS - BELO HORIZONTE / MG

	<b>BELO HORIZONTE / MG - 1.º TURNO</b>					Atualizado em <b>07/10/2012</b> <b>20:32:27</b>
	<b>Vereador</b>					

Seções (4.280)	Seq.	Núm.	Candidato	Partido/Coligação	Votação	% Válidos
Totalizadas	1128	31799	ROSANA	PHS	0	0,00 %
4.280 (100,00%)	1129	28901	JANAINA	PRTB	0	0,00 %
Não Totalizadas	1130	12111	CACÁ BACELAR	PDT	0	0,00 %
0 (0,00%)	1131	15700	PEDRO LABORNE	PMDB - PT / PMDB	0	0,00 %
<b>Eleitorado (1.860.172)</b>	1132	14455	ALEMÃO	PTB - PTB / PSC	0	0,00 %
Não Apurado	1133	36285	SIMONE MAGALHAES	PTC	0	0,00 %
0 (0,00%)	1134	45175	MAMÃO	PSDB - PR / PSDB	0	0,00 %
Apurado	1135	10258	APARECIDO	PRB	0	0,00 %
1.860.172 (100,00%)	1136	28190	MARCOS ALVES	PRTB	0	0,00 %
Abstenção	1137	19011	FERNANDA DA PIRATININGA	PTN	0	0,00 %
351.242 (18,88%)	1138	22111	VANIR FREITAS	PR - PR / PSDB	0	0,00 %
Comparecimento	1139	33229	ALEXANDRA ROSA	PMN	0	0,00 %
1.508.930 (81,12%)	1140	10550	SANDRA LAS CASAS	PRB	0	0,00 %
<b>Votos (1.508.930)</b>	1141	31001	DIENE FERRAZ	PHS	0	0,00 %
em Branco	1142	65002	ELIANA SILVA	PC do B	0	0,00 %
139.383 (9,24%)	1143	70912	JOSE ROBERTO	PT do B - PP / PT do B	0	0,00 %
Nulos	1144	25024	VALBER	DEM - PSL / DEM	0	0,00 %
114.938 (7,62%)	1145	65458	IVAN AZEVEDO	PC do B	0	0,00 %
Pendentes	1146	19008	PATI	PTN	0	0,00 %
0 (0,00%)	1147	45773	TOQUINHO	PSDB - PR / PSDB	0	0,00 %
Votos Válidos	1148	33118	CLEONICE SILVA	PMN	0	0,00 %
1.254.609 (83,15%)	1149	29229	ROBSON RASTAFARI	PCO	0	0,00 %
Nominais	1150	40071	MIRIAM CRUZ	PSB	0	0,00 %
1.118.833 (89,18%)	* Eleito					
de Legenda	O candidato que aparece com zero voto pode não ter tido votação, estar indeferido com recurso ou, após a preparação das urnas, ter sido indeferido, ter renunciado ou falecido.					
135.776 (10,82%)						



# Justiça Eleitoral - Divulgação de Resultado das Eleições 2012

## Eleição Municipal 2012 1º Turno - Votação nominal - Vereador 1.º Turno - Zona TODAS - BELO HORIZONTE / MG

### BELO HORIZONTE / MG - 1.º TURNO

Atualizado em  
07/10/2012  
20:32:27

### Vereador

Seções (4.280)	Seq.	Núm.	Candidato	Partido/Coligação	Votação	% Válidos
Totalizadas	1151	28902	CRISTIANE TEIXEIRA	PRTB	0	0,00 %
4.280 (100,00%)	1152	33223	GLEISINHO	PMN	0	0,00 %
Não Totalizadas	1153	45999	PASTOR REINALDO BALBINO	PSDB - PR / PSDB	0	0,00 %
0 (0,00%)	1154	33377	ITALO BORTOLINI	PMN	0	0,00 %
<b>Eleitorado (1.860.172)</b>	1155	31987	CABO MATEUS	PHS	0	0,00 %
Não Apurado	1156	14021	TECA NICOLINI	PTB - PTB / PSC	0	0,00 %
0 (0,00%)	1157	33006	FABIANA MOREIRA	PMN	0	0,00 %
Apurado	1158	10300	PROFESSORA ELINE	PRB	0	0,00 %
1.860.172 (100,00%)	1159	31776	LELECO DA QUADRILHA	PHS	0	0,00 %
Abstenção	1160	31035	VANDEILSON REIS	PHS	0	0,00 %
351.242 (18,88%)	1161	36100	MARCUS FROIS	PTC	0	0,00 %
Comparecimento	1162	25675	VILMA	DEM - PSL / DEM	0	0,00 %
1.508.930 (81,12%)	1163	50444	ELLEN	PSOL - PSOL / PCB	0	0,00 %
<b>Votos (1.508.930)</b>	1164	13031	CLEBERSON MATOS	PT - PT / PMDB	0	0,00 %
em Branco	1165	12721	HARLEY	PDT	0	0,00 %
139.383 (9,24%)	1166	22777	IGOR RABELLO	PR - PR / PSDB	0	0,00 %
Nulos	1167	25947	JUNIA	DEM - PSL / DEM	0	0,00 %
114.938 (7,62%)	1168	33044	VALDIR LEITE	PMN	0	0,00 %
Pendentes	1169	33661	DANIELA PEREIRA	PMN	0	0,00 %
0 (0,00%)	1170	10354	JULIANA NASCIMENTO	PRB	0	0,00 %
Votos Válidos	1171	25252	DEISI	DEM - PSL / DEM	0	0,00 %
1.254.609 (83,15%)	1172	25987	MIRIAM	DEM - PSL / DEM	0	0,00 %
Nominais	1173	13070	DRIELE RODRIGUES	PT - PT / PMDB	0	0,00 %
1.118.833 (89,18%)	* Eleito					
de Legenda	O candidato que aparece com zero voto pode não ter tido votação, estar indeferido com recurso ou, após a preparação das urnas, ter sido indeferido, ter renunciado ou falecido.					
135.776 (10,82%)						



# Justiça Eleitoral - Divulgação de Resultado das Eleições 2012

Eleição Municipal 2012 1º Turno - Votação nominal - Vereador 1.º Turno - Zona TODAS - BELO HORIZONTE / MG

	<b>BELO HORIZONTE / MG - 1.º TURNO</b>					Atualizado em <b>07/10/2012</b> <b>20:32:27</b>
	<b>Vereador</b>					

Seções (4.280)	Seq.	Núm.	Candidato	Partido/Coligação	Votação	% Válidos	
Totalizadas	1174	28906	ANGELICA	PRTB	0	0,00 %	
4.280 (100,00%)	1175	28051	ANTONIO CALDEIRA	PRTB	0	0,00 %	
Não Totalizadas	1176	33662	ERLINDA ARAÚJO	PMN	0	0,00 %	
0 (0,00%)	1177	28907	CARMELIA	PRTB	0	0,00 %	
<b>Eleitorado (1.860.172)</b>	1178	33066	MYRNA	PMN	0	0,00 %	
Não Apurado	1179	28177	TELMA DO EMAUS	PRTB	0	0,00 %	
0 (0,00%)	1180	28903	VALERIA OLIVEIRA	PRTB	0	0,00 %	
Apurado	1181	28912	CONCEICAO	PRTB	0	0,00 %	
1.860.172 (100,00%)	1182	28913	ANGELA MARIA	PRTB	0	0,00 %	
Abstenção	1183	28910	LUCINEIDE	PRTB	0	0,00 %	
351.242 (18,88%)	<b>ZONA 0029</b>						
Comparecimento	0001*	10200	JUNINHO LOS HERMANOS	PRB	3.183	4,67 %	
1.508.930 (81,12%)	0002*	70700	ORLEI	PT do B - PP / PT do B	3.146	4,62 %	
<b>Votos (1.508.930)</b>	0003*	65653	GILSON REIS	PC do B	942	1,38 %	
em Branco	0004*	20107	AUTAIR GOMES	PSC - PTB / PSC	825	1,21 %	
139.383 (9,24%)	0005*	40190	CORONEL PICCININI	PSB	643	0,94 %	
Nulos	0006*	14450	ELAINE MATOZINHOS	PTB - PTB / PSC	570	0,84 %	
114.938 (7,62%)	0007*	13670	ARNALDO GODOY	PT - PT / PMDB	567	0,83 %	
Pendentes	0008*	40777	BISPO FERNANDO LUIZ	PSB	523	0,77 %	
0 (0,00%)	0009*	40100	DANIEL NEPOMUCENO	PSB	523	0,77 %	
Votos Válidos	0010*	13500	TARCISIO CAIXETA OU CAIXETA	PT - PT / PMDB	519	0,76 %	
1.254.609 (83,15%)	0011*	19007	DEL. EDSON MOREIRA	PTN	508	0,75 %	
Nominais	0012*	19456	WELLINGTON MAGALHÃES	PTN	469	0,69 %	
1.118.833 (89,18%)	* Eleito						
de Legenda	O candidato que aparece com zero voto pode não ter tido votação, estar indeferido com recurso ou, após a preparação das urnas, ter sido indeferido, ter renunciado ou falecido.						
135.776 (10,82%)							



# Justiça Eleitoral - Divulgação de Resultado das Eleições 2012

## Eleição Municipal 2012 1º Turno - Votação nominal - Vereador 1.º Turno - Zona TODAS - BELO HORIZONTE / MG

		BELO HORIZONTE / MG - 1.º TURNO				Atualizado em 07/10/2012 20:32:27	
		Vereador					
Seções (4.280)	Seq.	Núm.	Candidato	Partido/Coligação	Votação	% Válidos	
Totalizadas	0013*	10123	PR. JORGE SANTOS	PRB	462	0,68 %	
4.280 (100,00%)	0014*	13333	PEDRO PATRUS	PT - PT / PMDB	412	0,60 %	
Não Totalizadas	0015*	31333	MARCELO ARO	PHS	403	0,59 %	
0 (0,00%)	0016*	43333	SÉRGIO FERNANDO PINHO TAVARES	PV	386	0,57 %	
<b>Eleitorado (1.860.172)</b>	0017*	45555	PABLITO	PSDB - PR / PSDB	330	0,48 %	
Não Apurado	0018*	36000	JOEL MOREIRA FILHO	PTC	288	0,42 %	
0 (0,00%)	0019*	43690	LEONARDO MATTOS	PV	282	0,41 %	
Apurado	0020*	13200	ADRIANO VENTURA	PT - PT / PMDB	280	0,41 %	
1.860.172 (100,00%)	0021*	15200	IRAN BARBOSA	PMDB - PT / PMDB	280	0,41 %	
Abstenção	0022*	45107	PASTOR HENRIQUE BRAGA	PSDB - PR / PSDB	278	0,41 %	
351.242 (18,88%)	0023*	40001	PROFESSOR WENDEL	PSB	276	0,41 %	
Comparecimento	0024*	27000	ELVIS CÔRTEZ	PSDC	266	0,39 %	
1.508.930 (81,12%)	0025*	12345	BRUNO MIRANDA	PDT	226	0,33 %	
<b>Votos (1.508.930)</b>	0026*	45000	LEO BURGUES DE CASTRO	PSDB - PR / PSDB	213	0,31 %	
em Branco	0027*	40123	ALEXANDRE GOMES	PSB	192	0,28 %	
139.383 (9,24%)	0028*	25678	PRETO	DEM - PSL / DEM	190	0,28 %	
Nulos	0029*	40321	DR. NILTON	PSB	141	0,21 %	
114.938 (7,62%)	0030*	23384	RONALDO GONTIJO	PPS - PPS / PSD	138	0,20 %	
Pendentes	0031*	27789	JULIANO LOPES	PSDC	88	0,13 %	
0 (0,00%)	0032*	36333	PEDRAO DO DEPOSITO	PTC	83	0,12 %	
Votos Válidos	0033*	44101	MARCELO ALVARO ANTONIO	PRP	77	0,11 %	
1.254.609 (83,15%)	0034*	17369	GUNDA	PSL - PSL / DEM	75	0,11 %	
Nominais	0035*	13130	JUNINHO	PT - PT / PMDB	60	0,09 %	
1.118.833 (89,18%)	* Eleito						
de Legenda	O candidato que aparece com zero voto pode não ter tido votação, estar indeferido com recurso ou, após a preparação das urnas, ter sido indeferido, ter renunciado ou falecido.						
135.776 (10,82%)							



# Justiça Eleitoral - Divulgação de Resultado das Eleições 2012

## Eleição Municipal 2012 1º Turno - Votação nominal - Vereador 1.º Turno - Zona TODAS - BELO HORIZONTE / MG

		BELO HORIZONTE / MG - 1.º TURNO					Atualizado em 07/10/2012 20:32:27
		Vereador					
Seções (4.280)	Seq.	Núm.	Candidato	Partido/Coligação	Votação	% Válidos	
Totalizadas	0036*	19193	BIM DA AMBULÂNCIA	PTN	56	0,08 %	
4.280 (100,00%)	0037*	23500	VALDIVINO	PPS - PPS / PSD	44	0,06 %	
Não Totalizadas	0038*	70040	VILMO GOMES	PT do B - PP / PT do B	43	0,06 %	
0 (0,00%)	0039*	65600	DR. SANDRO	PC do B	41	0,06 %	
<b>Eleitorado (1.860.172)</b>	0040*	13677	SILVINHO REZENDE	PT - PT / PMDB	39	0,06 %	
Não Apurado	0041*	70413	VERE DA FARMACIA	PT do B - PP / PT do B	19	0,03 %	
0 (0,00%)	0042	19300	CESINHA	PTN	2.423	3,56 %	
Apurado	0043	27007	RAFAEL FROIS	PSDC	1.685	2,47 %	
1.860.172 (100,00%)	0044	13135	NEUSINHA SANTOS	PT - PT / PMDB	1.364	2,00 %	
Abstenção	0045	23789	CLEITON DO CARMO	PPS - PPS / PSD	850	1,25 %	
351.242 (18,88%)	0046	13147	NEILA BATISTA	PT - PT / PMDB	817	1,20 %	
Comparecimento	0047	70111	MAURICIO JUNIOR	PT do B - PP / PT do B	814	1,20 %	
1.508.930 (81,12%)	0048	36888	ATACIR COSTA	PTC	737	1,08 %	
<b>Votos (1.508.930)</b>	0049	40500	JAIR DI GREGORIO	PSB	686	1,01 %	
em Branco	0050	36500	RAMON BIBIANO	PTC	669	0,98 %	
139.383 (9,24%)	0051	45192	FERNANDINHO DO SAMU	PSDB - PR / PSDB	509	0,75 %	
Nulos	0052	17900	ROBSON DE OLIVEIRA	PSL - PSL / DEM	481	0,71 %	
114.938 (7,62%)	0053	19500	JOSÉ ORLANDO	PTN	434	0,64 %	
Pendentes	0054	36123	DR.CELIO FROIS	PTC	407	0,60 %	
0 (0,00%)	0055	17100	CABO VITALINO	PSL - PSL / DEM	379	0,56 %	
Votos Válidos	0056	19111	LEONARDO RESENDE	PTN	375	0,55 %	
1.254.609 (83,15%)	0057	22400	CARLUCIO GONÇALVES	PR - PR / PSDB	366	0,54 %	
Nominais	0058	33147	JOSE CARLOS DA AMBULANCIA	PMN	365	0,54 %	
1.118.833 (89,18%)	* Eleito						
de Legenda	O candidato que aparece com zero voto pode não ter tido votação, estar indeferido com recurso ou, após a preparação das urnas, ter sido indeferido, ter renunciado ou falecido.						
135.776 (10,82%)							



# Justiça Eleitoral - Divulgação de Resultado das Eleições 2012

## Eleição Municipal 2012 1º Turno - Votação nominal - Vereador 1.º Turno - Zona TODAS - BELO HORIZONTE / MG

	<b>BELO HORIZONTE / MG - 1.º TURNO</b>					<b>Atualizado em</b> <b>07/10/2012</b> <b>20:32:27</b>
	<b>Vereador</b>					

Seções (4.280)	Seq.	Núm.	Candidato	Partido/Coligação	Votação	% Válidos
Totalizadas	0059	40846	ALVARO DAMIAO	PSB	360	0,53 %
4.280 (100,00%)	0060	33250	PASTOR DIVINO PEREIRA	PMN	333	0,49 %
Não Totalizadas	0061	15190	CABO JULIO	PMDB - PT / PMDB	301	0,44 %
0 (0,00%)	0062	43610	ALBERTO RODRIGUES - O VIBRANTE	PV	299	0,44 %
<b>Eleitorado (1.860.172)</b>	0063	13613	CRISTIANO DA MATTA MACHADO	PT - PT / PMDB	277	0,41 %
Não Apurado	0064	14153	PEDRO BUENO	PTB - PTB / PSC	277	0,41 %
0 (0,00%)	0065	65888	MARIA LÚCIA SCARPELLI	PC do B	271	0,40 %
Apurado	0066	15100	GERALDO FELIX	PMDB - PT / PMDB	261	0,38 %
1.860.172 (100,00%)	0067	43007	JORVAN CARDEAL	PV	260	0,38 %
Abstenção	0068	70321	PROFESSOR JAQUES BRAGA	PT do B - PP / PT do B	257	0,38 %
351.242 (18,88%)	0069	17017	DRA. CECILIA REIS	PSL - PSL / DEM	257	0,38 %
Comparecimento	0070	43248	SUBTENENTE GONZAGA	PV	256	0,38 %
1.508.930 (81,12%)	0071	40105	EDUARDO AUGUSTO	PSB	241	0,35 %
<b>Votos (1.508.930)</b>	0072	70237	LIA BORGES	PT do B - PP / PT do B	228	0,33 %
em Branco	0073	10001	MARCILIO GLATZ	PRB	225	0,33 %
139.383 (9,24%)	0074	45200	REINALDINHO	PSDB - PR / PSDB	218	0,32 %
Nulos	0075	13123	GONZAGUINHA	PT - PT / PMDB	217	0,32 %
114.938 (7,62%)	0076	19147	JÂNIO	PTN	217	0,32 %
Pendentes	0077	22222	EX PREFEITO MAURICIO CAMPOS	PR - PR / PSDB	211	0,31 %
0 (0,00%)	0078	44784	MARCIO LUIZ	PRP	208	0,31 %
Votos Válidos	0079	19040	TIÃOZINHO DA IGREJA	PTN	200	0,29 %
1.254.609 (83,15%)	0080	45258	JUJU	PSDB - PR / PSDB	197	0,29 %
Nominais	0081	23444	NEHM AMBROSIO	PPS - PPS / PSD	195	0,29 %
1.118.833 (89,18%)	* Eleito					
de Legenda	O candidato que aparece com zero voto pode não ter tido votação, estar indeferido com recurso ou, após a preparação das urnas, ter sido indeferido, ter renunciado ou falecido.					
135.776 (10,82%)						





# Justiça Eleitoral - Divulgação de Resultado das Eleições 2012

## Eleição Municipal 2012 1º Turno - Votação nominal - Vereador 1.º Turno - Zona TODAS - BELO HORIZONTE / MG

		<b>BELO HORIZONTE / MG - 1.º TURNO</b>				<b>Atualizado em</b>	
		<b>Vereador</b>				<b>07/10/2012</b>	
						<b>20:32:27</b>	
<b>Seções (4.280)</b>	<b>Seq.</b>	<b>Núm.</b>	<b>Candidato</b>	<b>Partido/Coligação</b>	<b>Votação</b>	<b>% Válidos</b>	
Totalizadas	0082	19000	VOVÔ DO ROCK MÁRIO	PTN	195	0,29 %	
4.280 (100,00%)	0083	44100	JOAO OSCAR	PRP	188	0,28 %	
Não Totalizadas	0084	31777	HELENO	PHS	184	0,27 %	
0 (0,00%)	0085	15000	REINALDO PRETO SACOLAO	PMDB - PT / PMDB	184	0,27 %	
<b>Eleitorado (1.860.172)</b>	0086	45773	TOQUINHO	PSDB - PR / PSDB	184	0,27 %	
Não Apurado	0087	14111	PRICILA TEIXEIRA	PTB - PTB / PSC	181	0,27 %	
0 (0,00%)	0088	27888	FERRARA NETO	PSDC	180	0,26 %	
Apurado	0089	19789	DR. OLAVO SALES	PTN	179	0,26 %	
1.860.172 (100,00%)	0090	31123	ALAN	PHS	177	0,26 %	
Abstenção	0091	23650	SILVIA HELENA	PPS - PPS / PSD	175	0,26 %	
351.242 (18,88%)	0092	31500	DANIEL FAVARINI	PHS	175	0,26 %	
Comparecimento	0093	70777	PELE DO VOLEI	PT do B - PP / PT do B	165	0,24 %	
1.508.930 (81,12%)	0094	40322	OSVALDO LOPES JÚNIOR	PSB	164	0,24 %	
<b>Votos (1.508.930)</b>	0095	70155	GUDÃO MIGUEL	PT do B - PP / PT do B	163	0,24 %	
em Branco	0096	40333	EVERSON EDUCAÇÃO	PSB	160	0,23 %	
139.383 (9,24%)	0097	43000	FELIPE IANI	PV	159	0,23 %	
Nulos	0098	36001	RODRIGO DINIZ	PTC	158	0,23 %	
114.938 (7,62%)	0099	17700	SILVANA ZANDONA	PSL - PSL / DEM	157	0,23 %	
Pendentes	0100	27456	PASTOR WELLINGTON VIEIRA	PSDC	156	0,23 %	
0 (0,00%)	0101	23474	MARIA LUCIA FERNANDES	PPS - PPS / PSD	152	0,22 %	
Votos Válidos	0102	31031	GERALDO FARROUPILHA	PHS	151	0,22 %	
1.254.609 (83,15%)	0103	10181	DELEGADO ISLANDE BATISTA	PRB	149	0,22 %	
Nominais	0104	15400	BRUNO BRANDÃO	PMDB - PT / PMDB	139	0,20 %	
1.118.833 (89,18%)	* Eleito						
de Legenda	O candidato que aparece com zero voto pode não ter tido votação, estar indeferido com recurso ou, após a preparação das urnas, ter sido indeferido, ter renunciado ou falecido.						
135.776 (10,82%)							



# Justiça Eleitoral - Divulgação de Resultado das Eleições 2012

## Eleição Municipal 2012 1º Turno - Votação nominal - Vereador 1.º Turno - Zona TODAS - BELO HORIZONTE / MG

BELO HORIZONTE / MG - 1.º TURNO						Atualizado em 07/10/2012 20:32:27
Vereador						
Seções (4.280)	Seq.	Núm.	Candidato	Partido/Coligação	Votação	% Válidos
Totalizadas	0105	23600	GERALDO MAGELA	PPS - PPS / PSD	138	0,20 %
4.280 (100,00%)	0106	40456	FABIO CALDEIRA	PSB	134	0,20 %
Não Totalizadas	0107	40127	MARILDA DA SILVA	PSB	132	0,19 %
0 (0,00%)	0108	20123	ADAEL NESTOR	PSC - PTB / PSC	131	0,19 %
<b>Eleitorado (1.860.172)</b>	0109	14530	CABO VÍTOR	PTB - PTB / PSC	130	0,19 %
Não Apurado	0110	13040	JOÃO LOCADORA	PT - PT / PMDB	127	0,19 %
0 (0,00%)	0111	44090	MARCUS VINICIUS	PRP	126	0,18 %
Apurado	0112	45777	DR. BENEDITO SCARANCI	PSDB - PR / PSDB	124	0,18 %
1.860.172 (100,00%)	0113	20013	PAULO ROBERTO PRESTES	PSC - PTB / PSC	121	0,18 %
Abstenção	0114	40000	FELIPE MOTA	PSB	121	0,18 %
351.242 (18,88%)	0115	40007	MARIO VALADARES	PSB	118	0,17 %
Comparecimento	0116	17460	DIAS	PSL - PSL / DEM	118	0,17 %
1.508.930 (81,12%)	0117	14145	XAROPINHO	PTB - PTB / PSC	117	0,17 %
<b>Votos (1.508.930)</b>	0118	28822	DR ADÃO DELGADO	PRTB	115	0,17 %
em Branco	0119	45500	CIDINHA CAMPOS	PSDB - PR / PSDB	115	0,17 %
139.383 (9,24%)	0120	45100	ELIAS MURAD	PSDB - PR / PSDB	115	0,17 %
Nulos	0121	12999	PAULO HENRIQUE AMARAL	PDT	115	0,17 %
114.938 (7,62%)	0122	43222	LUCAS JUNIOR	PV	114	0,17 %
Pendentes	0123	65222	JÚLIO RODOVIÁRIO	PC do B	114	0,17 %
0 (0,00%)	0124	13480	PALOWA	PT - PT / PMDB	113	0,17 %
Votos Válidos	0125	36300	TONINHO PIPOCO	PTC	112	0,16 %
1.254.609 (83,15%)	0126	45045	ANTÔNIO PINHEIRO	PSDB - PR / PSDB	111	0,16 %
Nominais	0127	12161	ZÉ RODRIGUES	PDT	108	0,16 %
1.118.833 (89,18%)	* Eleito					
de Legenda	O candidato que aparece com zero voto pode não ter tido votação, estar indeferido com recurso ou, após a preparação das urnas, ter sido indeferido, ter renunciado ou falecido.					
135.776 (10,82%)						

ELEIÇÃO MUNICIPAL 2012 1º TURNO - RESULTADO SUJEITO A ALTERAÇÃO



# Justiça Eleitoral - Divulgação de Resultado das Eleições 2012

## Eleição Municipal 2012 1º Turno - Votação nominal - Vereador 1.º Turno - Zona TODAS - BELO HORIZONTE / MG

<b>BELO HORIZONTE / MG - 1.º TURNO</b>						Atualizado em 07/10/2012 20:32:27
<b>Vereador</b>						
Seções (4.280)	Seq.	Núm.	Candidato	Partido/Coligação	Votação	% Válidos
Totalizadas	0128	27333	JOCÉLIA BRANDÃO	PSDC	108	0,16 %
4.280 (100,00%)	0129	19031	HELDER MICHETTI	PTN	107	0,16 %
Não Totalizadas	0130	19707	VIGILANTE ADARLEI DIAS	PTN	107	0,16 %
0 (0,00%)	0131	12456	ROSELI BRANDÃO	PDT	105	0,15 %
<b>Eleitorado (1.860.172)</b>	0132	40677	TOTO TEIXEIRA	PSB	105	0,15 %
Não Apurado	0133	65116	TEODORO DE JESUS	PC do B	105	0,15 %
0 (0,00%)	0134	28123	DANIEL MARTINS	PRTB	105	0,15 %
Apurado	0135	33051	HUGO THOMÉ	PMN	102	0,15 %
1.860.172 (100,00%)	0136	13450	ZÉ DE FÁTIMA	PT - PT / PMDB	101	0,15 %
Abstenção	0137	10015	ANA DA SOPA	PRB	101	0,15 %
351.242 (18,88%)	0138	43027	MARIMAR	PV	100	0,15 %
Comparecimento	0139	22345	MARTA LANÇA	PR - PR / PSDB	100	0,15 %
1.508.930 (81,12%)	0140	13690	IZINHO BENFICA	PT - PT / PMDB	99	0,15 %
<b>Votos (1.508.930)</b>	0141	10000	ANDERSON COSTA	PRB	99	0,15 %
em Branco	0142	19021	LUZIA ZOLINI	PTN	98	0,14 %
139.383 (9,24%)	0143	45495	DIEGO SANCHES	PSDB - PR / PSDB	98	0,14 %
Nulos	0144	65321	GEROMIRA GERÔ	PC do B	97	0,14 %
114.938 (7,62%)	0145	31100	RODRIGO CÉLIO DE CASTRO	PHS	97	0,14 %
Pendentes	0146	45888	FRED ROIZ	PSDB - PR / PSDB	97	0,14 %
0 (0,00%)	0147	14114	LEANDRO ARÊDES	PTB - PTB / PSC	96	0,14 %
Votos Válidos	0148	23163	AIRONE	PPS - PPS / PSD	95	0,14 %
1.254.609 (83,15%)	0149	50000	MARIA JOSE RUGGIO STARLING	PSOL - PSOL / PCB	94	0,14 %
Nominais	0150	12800	DR HAROLDO DARTAGNAN	PDT	94	0,14 %
1.118.833 (89,18%)	* Eleito					
de Legenda	O candidato que aparece com zero voto pode não ter tido votação, estar indeferido com recurso ou, após a preparação das urnas, ter sido indeferido, ter renunciado ou falecido.					
135.776 (10,82%)						



# Justiça Eleitoral - Divulgação de Resultado das Eleições 2012


## Eleição Municipal 2012 1º Turno - Votação nominal - Vereador 1.º Turno - Zona TODAS - BELO HORIZONTE / MG

		BELO HORIZONTE / MG - 1.º TURNO				Atualizado em 07/10/2012 20:32:27	
		Vereador					
Seções (4.280)	Seq.	Núm.	Candidato	Partido/Coligação	Votação	% Válidos	
Totalizadas	0151	20190	ADRIANA PINHEIRO	PSC - PTB / PSC	94	0,14 %	
4.280 (100,00%)	0152	40369	MARDELENE DA ROSA DE SAROM	PSB	92	0,14 %	
Não Totalizadas	0153	11011	PROFESSOR ELIMAR MELO	PP - PP / PT do B	92	0,14 %	
0 (0,00%)	0154	40567	MARCOS SOUZA LIMA	PSB	92	0,14 %	
<b>Eleitorado (1.860.172)</b>	0155	23223	DR. LUCIANO DANTES	PPS - PPS / PSD	91	0,13 %	
Não Apurado	0156	14110	AROLDO	PTB - PTB / PSC	91	0,13 %	
0 (0,00%)	0157	10234	MURILO BARROSO MOTORISTA	PRB	90	0,13 %	
Apurado	0158	19447	JURACY DE PINHO	PTN	89	0,13 %	
1.860.172 (100,00%)	0159	70707	PR. WANDER CARLOS	PT do B - PP / PT do B	88	0,13 %	
Abstenção	0160	70789	FERRARA	PT do B - PP / PT do B	88	0,13 %	
351.242 (18,88%)	0161	23710	CLÁUDIO VILELA	PPS - PPS / PSD	87	0,13 %	
Comparecimento	0162	43210	ROBERTO GONÇALVES	PV	86	0,13 %	
1.508.930 (81,12%)	0163	12321	ALUÍZIO	PDT	86	0,13 %	
<b>Votos (1.508.930)</b>	0164	25025	JADER SANTA CASA	DEM - PSL / DEM	85	0,12 %	
em Branco	0165	28012	BEBI	PRTB	85	0,12 %	
139.383 (9,24%)	0166	27950	ROGÉRIO DA PUC	PSDC	85	0,12 %	
Nulos	0167	45445	LENITA NOMAN	PSDB - PR / PSDB	84	0,12 %	
114.938 (7,62%)	0168	45456	ZÉ TEIXEIRA	PSDB - PR / PSDB	81	0,12 %	
Pendentes	0169	13444	JOÃO DO ENGENHO	PT - PT / PMDB	81	0,12 %	
0 (0,00%)	0170	50500	ANDRE VELOSO	PSOL - PSOL / PCB	81	0,12 %	
Votos Válidos	0171	33123	APOLO COSTA	PMN	81	0,12 %	
1.254.609 (83,15%)	0172	45175	MAMÃO	PSDB - PR / PSDB	80	0,12 %	
Nominais	0173	17500	WELLINGTON RAMOS	PSL - PSL / DEM	79	0,12 %	
1.118.833 (89,18%)	* Eleito						
de Legenda	O candidato que aparece com zero voto pode não ter tido votação, estar indeferido com recurso ou, após a preparação das urnas, ter sido indeferido, ter renunciado ou falecido.						
135.776 (10,82%)							



# Justiça Eleitoral - Divulgação de Resultado das Eleições 2012

## Eleição Municipal 2012 1º Turno - Votação nominal - Vereador 1.º Turno - Zona TODAS - BELO HORIZONTE / MG

		<b>BELO HORIZONTE / MG - 1.º TURNO</b>				<b>Atualizado em</b>	
		<b>Vereador</b>				<b>07/10/2012</b>	
						<b>20:32:27</b>	
<b>Seções (4.280)</b>	<b>Seq.</b>	<b>Núm.</b>	<b>Candidato</b>	<b>Partido/Coligação</b>	<b>Votação</b>	<b>% Válidos</b>	
Totalizadas	0174	28900	EPITACIO CARRIER	PRTB	78	0,11 %	
4.280 (100,00%)	0175	17777	IRLAN MELO	PSL - PSL / DEM	78	0,11 %	
Não Totalizadas	0176	21222	ROBERTO AUAD	PCB - PSOL / PCB	75	0,11 %	
0 (0,00%)	0177	11000	ALEXANDER BARROSO (ALEX)	PP - PP / PT do B	75	0,11 %	
<b>Eleitorado (1.860.172)</b>	0178	23023	FATINHA DO MÁRIO PENA	PPS - PPS / PSD	74	0,11 %	
Não Apurado	0179	12610	MOAMED RACHID	PDT	73	0,11 %	
0 (0,00%)	0180	70080	HELENO EDUARDO HELENO	PT do B - PP / PT do B	73	0,11 %	
Apurado	0181	14031	ROMEU MATIAS	PTB - PTB / PSC	72	0,11 %	
1.860.172 (100,00%)	0182	31007	ANDRE ALVES	PHS	72	0,11 %	
Abstenção	0183	65656	YÉ BORGES	PC do B	71	0,10 %	
351.242 (18,88%)	0184	31000	JORGE GUEDES	PHS	71	0,10 %	
Comparecimento	0185	27100	MARCELO GRIBEL - NICO	PSDC	70	0,10 %	
1.508.930 (81,12%)	0186	36177	MARLA CLUBE (SETE)	PTC	70	0,10 %	
<b>Votos (1.508.930)</b>	0187	70077	LORI LOURIVAL	PT do B - PP / PT do B	69	0,10 %	
em Branco	0188	17222	CELINHO	PSL - PSL / DEM	69	0,10 %	
139.383 (9,24%)	0189	13000	WALQUIRIO DO CANÁ	PT - PT / PMDB	68	0,10 %	
Nulos	0190	10999	CLEVER PRADOS	PRB	68	0,10 %	
114.938 (7,62%)	0191	19678	LUCIO BOCÃO	PTN	67	0,10 %	
Pendentes	0192	23007	BETH HAAS	PPS - PPS / PSD	65	0,10 %	
0 (0,00%)	0193	27222	CATATAU DA ITATIAIA	PSDC	65	0,10 %	
Votos Válidos	0194	19777	DOUTOR CEZAR	PTN	65	0,10 %	
1.254.609 (83,15%)	0195	13110	CRISTINA DO CALIFORNIA	PT - PT / PMDB	64	0,09 %	
Nominais	0196	15111	BRUNO BORGES	PMDB - PT / PMDB	64	0,09 %	
1.118.833 (89,18%)	* Eleito						
de Legenda	O candidato que aparece com zero voto pode não ter tido votação, estar indeferido com recurso ou, após a preparação das urnas, ter sido indeferido, ter renunciado ou falecido.						
135.776 (10,82%)							



# Justiça Eleitoral - Divulgação de Resultado das Eleições 2012

## Eleição Municipal 2012 1º Turno - Votação nominal - Vereador 1.º Turno - Zona TODAS - BELO HORIZONTE / MG

		<b>BELO HORIZONTE / MG - 1.º TURNO</b>				<b>Atualizado em</b>	
		<b>Vereador</b>				<b>07/10/2012</b>	
						<b>20:32:27</b>	
<b>Seções (4.280)</b>	<b>Seq.</b>	<b>Núm.</b>	<b>Candidato</b>	<b>Partido/Coligação</b>	<b>Votação</b>	<b>% Válidos</b>	
Totalizadas	0197	40040	JOAO GUALBERTO FILHO	PSB	63	0,09 %	
4.280 (100,00%)	0198	12012	NETO BACCARINI	PDT	63	0,09 %	
Não Totalizadas	0199	20909	ITAMAR ALVES	PSC - PTB / PSC	62	0,09 %	
0 (0,00%)	0200	40900	PRETTO DO ABC DE MINAS	PSB	62	0,09 %	
<b>Eleitorado (1.860.172)</b>	0201	70031	CELIA DA CRECHE	PT do B - PP / PT do B	60	0,09 %	
Não Apurado	0202	22200	ANDERSON ROCHA	PR - PR / PSDB	60	0,09 %	
0 (0,00%)	0203	65100	MARÉ BIGODE	PC do B	59	0,09 %	
Apurado	0204	31242	ANDRE DENARDI	PHS	59	0,09 %	
1.860.172 (100,00%)	0205	33456	CHICO GERSON	PMN	58	0,09 %	
Abstenção	0206	43033	JOSÉ MARCIO ROSA	PV	58	0,09 %	
351.242 (18,88%)	0207	40555	WANDER CESAR	PSB	58	0,09 %	
Comparecimento	0208	50999	ÉRICO COLEN	PSOL - PSOL / PCB	58	0,09 %	
1.508.930 (81,12%)	0209	44123	MARCIO ALMEIDA	PRP	57	0,08 %	
<b>Votos (1.508.930)</b>	0210	27123	HILTON PAIVA TIM	PSDC	57	0,08 %	
em Branco	0211	36006	PAULO GOMIDE	PTC	56	0,08 %	
139.383 (9,24%)	0212	15101	IRMÃ IRACEMA	PMDB - PT / PMDB	55	0,08 %	
Nulos	0213	70140	FLAVIO DOS SANTOS	PT do B - PP / PT do B	53	0,08 %	
114.938 (7,62%)	0214	25018	JOSIAS	DEM - PSL / DEM	53	0,08 %	
Pendentes	0215	65500	PROFESSORA LUIZA KFOURY	PC do B	53	0,08 %	
0 (0,00%)	0216	15199	PROFESSORA RACHEL	PMDB - PT / PMDB	53	0,08 %	
Votos Válidos	0217	22300	CASTRO MEU REI	PR - PR / PSDB	53	0,08 %	
1.254.609 (83,15%)	0218	36999	EDILSON CRUZ	PTC	52	0,08 %	
Nominais	0219	15115	ALEXANDRE PAIVA ROCHA	PMDB - PT / PMDB	52	0,08 %	
1.118.833 (89,18%)	* Eleito						
de Legenda	O candidato que aparece com zero voto pode não ter tido votação, estar indeferido com recurso ou, após a preparação das urnas, ter sido indeferido, ter renunciado ou falecido.						
135.776 (10,82%)							





# Justiça Eleitoral - Divulgação de Resultado das Eleições 2012

## Eleição Municipal 2012 1º Turno - Votação nominal - Vereador 1.º Turno - Zona TODAS - BELO HORIZONTE / MG

		BELO HORIZONTE / MG - 1.º TURNO				Atualizado em 07/10/2012 20:32:27	
		Vereador					
Seções (4.280)	Seq.	Núm.	Candidato	Partido/Coligação	Votação	% Válidos	
Totalizadas	0220	65065	LEONEL ZIVIANI	PC do B	50	0,07 %	
4.280 (100,00%)	0221	43600	ZIDRA	PV	50	0,07 %	
Não Totalizadas	0222	45300	WELTON MANSO	PSDB - PR / PSDB	50	0,07 %	
0 (0,00%)	0223	20456	EDUARDO MORAIS	PSC - PTB / PSC	48	0,07 %	
<b>Eleitorado (1.860.172)</b>	0224	27678	ARMANDO FRANÇA	PSDC	48	0,07 %	
Não Apurado	0225	70999	EDINHO DO AÇOUGUE	PT do B - PP / PT do B	47	0,07 %	
0 (0,00%)	0226	17123	ROBERTO DA SEESTEL	PSL - PSL / DEM	46	0,07 %	
Apurado	0227	23321	HÉLIO VIANA	PPS - PPS / PSD	46	0,07 %	
1.860.172 (100,00%)	0228	27212	CABO CAMARGO	PSDC	46	0,07 %	
Abstenção	0229	12212	EDSON CRUZ	PDT	46	0,07 %	
351.242 (18,88%)	0230	40330	WELLINGTON BESSA - SAPAO	PSB	46	0,07 %	
Comparecimento	0231	40162	NALDIM	PSB	46	0,07 %	
1.508.930 (81,12%)	0232	70888	NELSON FURTADO "ESPIGÃO"	PT do B - PP / PT do B	45	0,07 %	
<b>Votos (1.508.930)</b>	0233	70100	EDSON-P	PT do B - PP / PT do B	45	0,07 %	
em Branco	0234	14112	HAMILTON DISCIPLINARIO	PTB - PTB / PSC	44	0,06 %	
139.383 (9,24%)	0235	70012	SALVIO ALMEIDA	PT do B - PP / PT do B	44	0,06 %	
Nulos	0236	28456	LEONARDO FIRMINO	PRTB	44	0,06 %	
114.938 (7,62%)	0237	15008	TIA DULCE DO CLUBINHO	PMDB - PT / PMDB	43	0,06 %	
Pendentes	0238	23633	LEANDRO BRAGA	PPS - PPS / PSD	43	0,06 %	
0 (0,00%)	0239	70703	MARCIO MOURA GUINHA	PT do B - PP / PT do B	43	0,06 %	
Votos Válidos	0240	65111	DILOURDES	PC do B	42	0,06 %	
1.254.609 (83,15%)	0241	65333	FABINHO DO TERREIRO	PC do B	42	0,06 %	
Nominais	0242	16122	MARIAH MELLO	PSTU	42	0,06 %	
1.118.833 (89,18%)	* Eleito						
de Legenda	O candidato que aparece com zero voto pode não ter tido votação, estar indeferido com recurso ou, após a preparação das urnas, ter sido indeferido, ter renunciado ou falecido.						
135.776 (10,82%)							



# Justiça Eleitoral - Divulgação de Resultado das Eleições 2012

## Eleição Municipal 2012 1º Turno - Votação nominal - Vereador 1.º Turno - Zona TODAS - BELO HORIZONTE / MG

		<b>BELO HORIZONTE / MG - 1.º TURNO</b>				<b>Atualizado em</b>	
		<b>Vereador</b>				<b>07/10/2012</b>	
						<b>20:32:27</b>	
<b>Seções (4.280)</b>	<b>Seq.</b>	<b>Núm.</b>	<b>Candidato</b>	<b>Partido/Coligação</b>	<b>Votação</b>	<b>% Válidos</b>	
Totalizadas	0243	13014	ROGÉRIO FARIA PUCCIARELLI	PT - PT / PMDB	41	0,06 %	
4.280 (100,00%)	0244	27999	SAVÉIA	PSDC	40	0,06 %	
Não Totalizadas	0245	17889	JOAO CESAR DA ESCOLA	PSL - PSL / DEM	40	0,06 %	
0 (0,00%)	0246	19015	TEREZINHA	PTN	40	0,06 %	
<b>Eleitorado (1.860.172)</b>	0247	19001	JAPÃO	PTN	40	0,06 %	
Não Apurado	0248	40340	ANINHA	PSB	40	0,06 %	
0 (0,00%)	0249	13005	WANDER PIT BUL	PT - PT / PMDB	40	0,06 %	
Apurado	0250	10192	CABO FLÁVIO DO SAMU	PRB	40	0,06 %	
1.860.172 (100,00%)	0251	36328	MILZA CAMPOS	PTC	39	0,06 %	
Abstenção	0252	70369	NEUILA SILVA	PT do B - PP / PT do B	39	0,06 %	
351.242 (18,88%)	0253	40131	EDILENE LOPES	PSB	38	0,06 %	
Comparecimento	0254	14013	DADAZINHO	PTB - PTB / PSC	38	0,06 %	
1.508.930 (81,12%)	0255	27134	LUIZ ESPINOSA	PSDC	38	0,06 %	
<b>Votos (1.508.930)</b>	0256	10987	JAEL RODRIGUES	PRB	37	0,05 %	
em Branco	0257	23623	LACIR FERNANDES	PPS - PPS / PSD	37	0,05 %	
139.383 (9,24%)	0258	43001	PAULO EMÍLIO DO PROCON	PV	37	0,05 %	
Nulos	0259	31234	LÚ	PHS	37	0,05 %	
114.938 (7,62%)	0260	13077	ITAMAR MAZOLA	PT - PT / PMDB	37	0,05 %	
Pendentes	0261	40307	SUELY MARTINS	PSB	37	0,05 %	
0 (0,00%)	0262	43700	GARCIAS DO CEASA	PV	37	0,05 %	
Votos Válidos	0263	44456	ANA CANDIDA	PRP	37	0,05 %	
1.254.609 (83,15%)	0264	36600	MARQUINHOS DO GUGU	PTC	37	0,05 %	
Nominais	0265	23450	GLENIO	PPS - PPS / PSD	36	0,05 %	
1.118.833 (89,18%)	* Eleito						
de Legenda	O candidato que aparece com zero voto pode não ter tido votação, estar indeferido com recurso ou, após a preparação das urnas, ter sido indeferido, ter renunciado ou falecido.						
135.776 (10,82%)							



# Justiça Eleitoral - Divulgação de Resultado das Eleições 2012

## Eleição Municipal 2012 1º Turno - Votação nominal - Vereador 1.º Turno - Zona TODAS - BELO HORIZONTE / MG

		<b>BELO HORIZONTE / MG - 1.º TURNO</b>				<b>Atualizado em</b>	
		<b>Vereador</b>				<b>07/10/2012</b>	
						<b>20:32:27</b>	
<b>Seções (4.280)</b>	<b>Seq.</b>	<b>Núm.</b>	<b>Candidato</b>	<b>Partido/Coligação</b>	<b>Votação</b>	<b>% Válidos</b>	
Totalizadas	0266	22456	LOUISE DE MARILAC	PR - PR / PSDB	36	0,05 %	
4.280 (100,00%)	0267	28580	GERALDA EVANY	PRTB	35	0,05 %	
Não Totalizadas	0268	23077	PROF.IVO VILLANI	PPS - PPS / PSD	35	0,05 %	
0 (0,00%)	0269	19123	EDUARDO DA AMBULÂNCIA	PTN	35	0,05 %	
<b>Eleitorado (1.860.172)</b>	0270	19567	CLÉLIO ALVES	PTN	35	0,05 %	
Não Apurado	0271	31800	EDUARDO CALDEIRA	PHS	35	0,05 %	
0 (0,00%)	0272	23181	LÉO DA BANCA	PPS - PPS / PSD	35	0,05 %	
Apurado	0273	70771	ALAN ALYSON	PT do B - PP / PT do B	35	0,05 %	
1.860.172 (100,00%)	0274	15900	ANIBAL TAVEIRA	PMDB - PT / PMDB	34	0,05 %	
Abstenção	0275	12700	PROF.RAFUEL TEIXEIRA	PDT	34	0,05 %	
351.242 (18,88%)	0276	70190	TEN JACKSON DA REDE DE VIZINHO	PT do B - PP / PT do B	34	0,05 %	
Comparecimento	0277	70456	TONINHO PINHEIRO DA VILA PINHO	PT do B - PP / PT do B	33	0,05 %	
1.508.930 (81,12%)	0278	17258	PAULINHO MOTORISTA	PSL - PSL / DEM	33	0,05 %	
<b>Votos (1.508.930)</b>	0279	36120	JULIANA BENTO	PTC	33	0,05 %	
em Branco	0280	27122	MAESTRO ALARICO	PSDC	32	0,05 %	
139.383 (9,24%)	0281	15601	MARCÃO BARBOSA	PMDB - PT / PMDB	32	0,05 %	
Nulos	0282	16000	JOÃO PIRES "JOÃO CEGUINHO"	PSTU	32	0,05 %	
114.938 (7,62%)	0283	40192	ADAO CAETANO DO SAMU	PSB	32	0,05 %	
Pendentes	0284	70107	JOSE RENATO BENÇÃO	PT do B - PP / PT do B	32	0,05 %	
0 (0,00%)	0285	12312	BRUNO GATTI	PDT	32	0,05 %	
Votos Válidos	0286	23700	ANIBAL MACEDO	PPS - PPS / PSD	31	0,05 %	
1.254.609 (83,15%)	0287	70070	ANGELO MINAS TAPE	PT do B - PP / PT do B	31	0,05 %	
Nominais	0288	28285	XAVIER	PRTB	31	0,05 %	
1.118.833 (89,18%)	* Eleito						
de Legenda	O candidato que aparece com zero voto pode não ter tido votação, estar indeferido com recurso ou, após a						
135.776 (10,82%)	preparação das urnas, ter sido indeferido, ter renunciado ou falecido.						



# Justiça Eleitoral - Divulgação de Resultado das Eleições 2012

## Eleição Municipal 2012 1º Turno - Votação nominal - Vereador 1.º Turno - Zona TODAS - BELO HORIZONTE / MG

		<b>BELO HORIZONTE / MG - 1.º TURNO</b>				<b>Atualizado em</b>	
		<b>Vereador</b>				<b>07/10/2012</b>	
						<b>20:32:27</b>	
<b>Seções (4.280)</b>	<b>Seq.</b>	<b>Núm.</b>	<b>Candidato</b>	<b>Partido/Coligação</b>	<b>Votação</b>	<b>% Válidos</b>	
Totalizadas	0289	23001	FABIO CAMARGOS	PPS - PPS / PSD	31	0,05 %	
4.280 (100,00%)	0290	17654	ALOISIO DA UBEN	PSL - PSL / DEM	30	0,04 %	
Não Totalizadas	0291	12000	DR. ÁTILAS	PDT	30	0,04 %	
0 (0,00%)	0292	33655	ROMARIO CABELEIREIRO	PMN	30	0,04 %	
<b>Eleitorado (1.860.172)</b>	0293	22022	VICTOR NEVES	PR - PR / PSDB	30	0,04 %	
Não Apurado	0294	70870	ROGERIO ROCHA	PT do B - PP / PT do B	29	0,04 %	
0 (0,00%)	0295	40789	HENRIQUE BARRETO	PSB	28	0,04 %	
Apurado	0296	19133	JOSIMAR REIS	PTN	28	0,04 %	
1.860.172 (100,00%)	0297	43013	TOTONHO	PV	28	0,04 %	
Abstenção	0298	43334	JULIO QUIRINO	PV	27	0,04 %	
351.242 (18,88%)	0299	43010	INÁCIA	PV	27	0,04 %	
Comparecimento	0300	36250	TIBERIO DO SACOLÃO	PTC	27	0,04 %	
1.508.930 (81,12%)	0301	70687	BOB - OVIMAR DOS REIS SOUTO	PT do B - PP / PT do B	27	0,04 %	
<b>Votos (1.508.930)</b>	0302	44444	GUILHERME CONTRUCCI	PRP	27	0,04 %	
em Branco	0303	25789	VALERIA CAMPOS	DEM - PSL / DEM	27	0,04 %	
139.383 (9,24%)	0304	65001	EMERSON TONOSAMBA	PC do B	27	0,04 %	
Nulos	0305	27700	GUILHERME LEITE	PSDC	27	0,04 %	
114.938 (7,62%)	0306	65612	PAULÃO	PC do B	26	0,04 %	
Pendentes	0307	40200	JOAO DINIZ	PSB	26	0,04 %	
0 (0,00%)	0308	45800	FABIO SIMÕES	PSDB - PR / PSDB	26	0,04 %	
Votos Válidos	0309	23028	BIA BUENO	PPS - PPS / PSD	26	0,04 %	
1.254.609 (83,15%)	0310	43112	GUILHERME NEVES	PV	26	0,04 %	
Nominais	0311	36140	RODRIGUINHO DA KOMBI	PTC	26	0,04 %	
1.118.833 (89,18%)	* Eleito						
de Legenda	O candidato que aparece com zero voto pode não ter tido votação, estar indeferido com recurso ou, após a preparação das urnas, ter sido indeferido, ter renunciado ou falecido.						
135.776 (10,82%)							



# Justiça Eleitoral - Divulgação de Resultado das Eleições 2012

## Eleição Municipal 2012 1º Turno - Votação nominal - Vereador 1.º Turno - Zona TODAS - BELO HORIZONTE / MG

	<b>BELO HORIZONTE / MG - 1.º TURNO</b>					<b>Atualizado em</b> <b>07/10/2012</b> <b>20:32:27</b>
	<b>Vereador</b>					

Seções (4.280)	Seq.	Núm.	Candidato	Partido/Coligação	Votação	% Válidos
Totalizadas	0312	65123	EDMAR BRANCO	PC do B	26	0,04 %
4.280 (100,00%)	0313	10111	MARILENE AVELAR	PRB	25	0,04 %
Não Totalizadas	0314	25123	PROFESSOR MARCOS LANNA	DEM - PSL / DEM	25	0,04 %
0 (0,00%)	0315	33900	ROBERTO BETÃO	PMN	25	0,04 %
<b>Eleitorado (1.860.172)</b>	0316	12500	PAULO NAVES	PDT	25	0,04 %
Não Apurado	0317	55000	SANDRA MESQUITA	PSD - PPS / PSD	25	0,04 %
0 (0,00%)	0318	43761	CHIQUINHO DA CAIPIRINHA	PV	25	0,04 %
Apurado	0319	44050	CARLOS BARBOSA	PRP	25	0,04 %
1.860.172 (100,00%)	0320	10137	LÚCIA CINTA	PRB	25	0,04 %
Abstenção	0321	10555	WILSINHO	PRB	25	0,04 %
351.242 (18,88%)	0322	10456	WILLIAM ROSA	PRB	25	0,04 %
Comparecimento	0323	23000	RAQUEL MOÇAMBIQUE	PPS - PPS / PSD	25	0,04 %
1.508.930 (81,12%)	0324	44300	JUNINHO DO IAPI	PRP	25	0,04 %
<b>Votos (1.508.930)</b>	0325	70477	PASTOR EDER GALHARDO	PT do B - PP / PT do B	25	0,04 %
em Branco	0326	12444	GILVÂNIO REAL	PDT	25	0,04 %
139.383 (9,24%)	0327	31444	VITOR CARNEIRO	PHS	24	0,04 %
Nulos	0328	43057	WILMA BRAGA SANDER	PV	24	0,04 %
114.938 (7,62%)	0329	19999	JOAO PENNA - O PENINHA	PTN	24	0,04 %
Pendentes	0330	14001	SEBASTIÃO PAULO	PTB - PTB / PSC	24	0,04 %
0 (0,00%)	0331	40932	ANTONIO CLARET	PSB	24	0,04 %
Votos Válidos	0332	33880	NONÔ O DIGNISSIMO	PMN	24	0,04 %
1.254.609 (83,15%)	0333	70000	MARCELINHO	PT do B - PP / PT do B	24	0,04 %
Nominais	0334	12078	RIVA GENTE BOA	PDT	23	0,03 %
1.118.833 (89,18%)	* Eleito					
de Legenda	O candidato que aparece com zero voto pode não ter tido votação, estar indeferido com recurso ou, após a preparação das urnas, ter sido indeferido, ter renunciado ou falecido.					
135.776 (10,82%)						



# Justiça Eleitoral - Divulgação de Resultado das Eleições 2012

## Eleição Municipal 2012 1º Turno - Votação nominal - Vereador 1.º Turno - Zona TODAS - BELO HORIZONTE / MG

		<b>BELO HORIZONTE / MG - 1.º TURNO</b>				<b>Atualizado em</b>	
		<b>Vereador</b>				<b>07/10/2012</b>	
						<b>20:32:27</b>	
<b>Seções (4.280)</b>	<b>Seq.</b>	<b>Núm.</b>	<b>Candidato</b>	<b>Partido/Coligação</b>	<b>Votação</b>	<b>% Válidos</b>	
Totalizadas	0335	19023	LUIZINHO DA PREFEITURA	PTN	23	0,03 %	
4.280 (100,00%)	0336	12354	EDNEIA DO TAQUARIL	PDT	23	0,03 %	
Não Totalizadas	0337	43555	QUARESMA	PV	23	0,03 %	
0 (0,00%)	0338	28369	DELEGADO MARÇAL	PRTB	23	0,03 %	
<b>Eleitorado (1.860.172)</b>	0339	31012	AUGUSTO CESAR	PHS	23	0,03 %	
Não Apurado	0340	16016	ANDREA CARLA	PSTU	23	0,03 %	
0 (0,00%)	0341	43111	PROFESSOR ROMANELY	PV	23	0,03 %	
Apurado	0342	45001	BALDA	PSDB - PR / PSDB	23	0,03 %	
1.860.172 (100,00%)	0343	27400	CESAR DO POPEYE	PSDC	23	0,03 %	
Abstenção	0344	12912	DAUTH CORREA	PDT	22	0,03 %	
351.242 (18,88%)	0345	36222	WILSON MINAS SOLOS	PTC	22	0,03 %	
Comparecimento	0346	45770	LOIRA DO PSIU	PSDB - PR / PSDB	22	0,03 %	
1.508.930 (81,12%)	0347	22171	RODRIGO BIZZOTTO	PR - PR / PSDB	22	0,03 %	
<b>Votos (1.508.930)</b>	0348	20202	PASTOR MARCOS BORGES	PSC - PTB / PSC	22	0,03 %	
em Branco	0349	25244	TATI BOCÃO	DEM - PSL / DEM	22	0,03 %	
139.383 (9,24%)	0350	13777	WASHIGTON MELADO	PT - PT / PMDB	21	0,03 %	
Nulos	0351	70555	MARINALVA	PT do B - PP / PT do B	21	0,03 %	
114.938 (7,62%)	0352	45743	CLAUDIO RAULSEIXISTA	PSDB - PR / PSDB	21	0,03 %	
Pendentes	0353	22123	RICARDO PIRES	PR - PR / PSDB	21	0,03 %	
0 (0,00%)	0354	43008	DR.MILWARD	PV	21	0,03 %	
Votos Válidos	0355	10120	SANDRO BRAZ	PRB	21	0,03 %	
1.254.609 (83,15%)	0356	10011	OBAMA BH	PRB	21	0,03 %	
Nominais	0357	43133	CLÉRIA SANTOS	PV	21	0,03 %	
1.118.833 (89,18%)	* Eleito						
de Legenda	O candidato que aparece com zero voto pode não ter tido votação, estar indeferido com recurso ou, após a						
135.776 (10,82%)	preparação das urnas, ter sido indeferido, ter renunciado ou falecido.						





# Justiça Eleitoral - Divulgação de Resultado das Eleições 2012

## Eleição Municipal 2012 1º Turno - Votação nominal - Vereador 1.º Turno - Zona TODAS - BELO HORIZONTE / MG

		<b>BELO HORIZONTE / MG - 1.º TURNO</b>				<b>Atualizado em 07/10/2012 20:32:27</b>	
		<b>Vereador</b>					
<b>Seções (4.280)</b>	<b>Seq.</b>	<b>Núm.</b>	<b>Candidato</b>	<b>Partido/Coligação</b>	<b>Votação</b>	<b>% Válidos</b>	
Totalizadas	0358	70800	LEO QUINTINO	PT do B - PP / PT do B	21	0,03 %	
4.280 (100,00%)	0359	27001	DR EVANDRO RUAS	PSDC	20	0,03 %	
Não Totalizadas	0360	23024	MARCO ANTONIO DE RESENDE	PPS - PPS / PSD	20	0,03 %	
0 (0,00%)	0361	44111	ALFREDO TEIXEIRA	PRP	20	0,03 %	
<b>Eleitorado (1.860.172)</b>	0362	25555	HELIO DA FARMACIA	DEM - PSL / DEM	20	0,03 %	
Não Apurado	0363	33633	DR. LEO SAVASSI	PMN	20	0,03 %	
0 (0,00%)	0364	43777	SANDRO WALDEZ	PV	20	0,03 %	
Apurado	0365	43100	ANDRÉ RUBÉNS	PV	20	0,03 %	
1.860.172 (100,00%)	0366	23200	BRUNO FERNANDES	PPS - PPS / PSD	20	0,03 %	
Abstenção	0367	15028	FELIPE PILÓ	PMDB - PT / PMDB	20	0,03 %	
351.242 (18,88%)	0368	65999	WASHINGTON LANA	PC do B	20	0,03 %	
Comparecimento	0369	40888	MALU	PSB	19	0,03 %	
1.508.930 (81,12%)	0370	44889	JONAS	PRP	19	0,03 %	
<b>Votos (1.508.930)</b>	0371	27555	PASCOAL	PSDC	19	0,03 %	
em Branco	0372	19600	MAIZA DA MATTA	PTN	19	0,03 %	
139.383 (9,24%)	0373	12333	EDUARDO LARA	PDT	19	0,03 %	
Nulos	0374	12193	BOMBEIRINHO	PDT	19	0,03 %	
114.938 (7,62%)	0375	19002	CÉLIO FRANCISCO	PTN	19	0,03 %	
Pendentes	0376	27190	TEINHA O PRAÇA	PSDC	19	0,03 %	
0 (0,00%)	0377	40424	GIOVANNI (TIMIRIM)	PSB	19	0,03 %	
Votos Válidos	0378	17840	ISAK BITENCOURT	PSL - PSL / DEM	19	0,03 %	
1.254.609 (83,15%)	0379	54222	LEANDRO CAPANEMA	PPL	19	0,03 %	
Nominais	0380	12222	ERINEI LIMA	PDT	19	0,03 %	
1.118.833 (89,18%)	* Eleito						
de Legenda	O candidato que aparece com zero voto pode não ter tido votação, estar indeferido com recurso ou, após a preparação das urnas, ter sido indeferido, ter renunciado ou falecido.						
135.776 (10,82%)							



# Justiça Eleitoral - Divulgação de Resultado das Eleições 2012

## Eleição Municipal 2012 1º Turno - Votação nominal - Vereador 1.º Turno - Zona TODAS - BELO HORIZONTE / MG

	<b>BELO HORIZONTE / MG - 1.º TURNO</b>					Atualizado em <b>07/10/2012</b> <b>20:32:27</b>
	<b>Vereador</b>					

Seções (4.280)	Seq.	Núm.	Candidato	Partido/Coligação	Votação	% Válidos
Totalizadas	0381	14314	DU DA MOTO	PTB - PTB / PSC	19	0,03 %
4.280 (100,00%)	0382	31313	BRENO GALVÃO	PHS	19	0,03 %
Não Totalizadas	0383	45665	VIÇOSO	PSDB - PR / PSDB	19	0,03 %
0 (0,00%)	0384	23150	BIRA	PPS - PPS / PSD	18	0,03 %
<b>Eleitorado (1.860.172)</b>	0385	28122	ANTONIO FERNANDES	PRTB	18	0,03 %
Não Apurado	0386	19433	PROF. GRAÇAS DIAS	PTN	18	0,03 %
0 (0,00%)	0387	20000	EDNO DA PÃO BRASIL	PSC - PTB / PSC	18	0,03 %
Apurado	0388	17750	DRA. CECI	PSL - PSL / DEM	18	0,03 %
1.860.172 (100,00%)	0389	44501	BAETA	PRP	18	0,03 %
Abstenção	0390	23222	DAVI TEODORO	PPS - PPS / PSD	18	0,03 %
351.242 (18,88%)	0391	65000	MISTER BUS	PC do B	18	0,03 %
Comparecimento	0392	12123	CRISTINA HEIDERICH	PDT	18	0,03 %
1.508.930 (81,12%)	0393	43200	NAIM GONÇALVES	PV	18	0,03 %
<b>Votos (1.508.930)</b>	0394	23343	CUPIM	PPS - PPS / PSD	18	0,03 %
em Branco	0395	17177	BRUNO FERRAZ	PSL - PSL / DEM	18	0,03 %
139.383 (9,24%)	0396	23230	LEONARDO SILVA	PPS - PPS / PSD	18	0,03 %
Nulos	0397	33334	EFIGENIO - FIFI	PMN	17	0,02 %
114.938 (7,62%)	0398	23344	PROFESSOR TORQUATO	PPS - PPS / PSD	17	0,02 %
Pendentes	0399	14789	PASTOR OSMAR RIBEIRO	PTB - PTB / PSC	17	0,02 %
0 (0,00%)	0400	10101	ANANIAS DO PLANO DE SAÚDE	PRB	17	0,02 %
Votos Válidos	0401	17117	DIVINO	PSL - PSL / DEM	17	0,02 %
1.254.609 (83,15%)	0402	50123	RUBENS	PSOL - PSOL / PCB	17	0,02 %
Nominais	0403	31121	ADRIANA FREIRE	PHS	17	0,02 %
1.118.833 (89,18%)	* Eleito					
de Legenda	O candidato que aparece com zero voto pode não ter tido votação, estar indeferido com recurso ou, após a preparação das urnas, ter sido indeferido, ter renunciado ou falecido.					
135.776 (10,82%)						



# Justiça Eleitoral - Divulgação de Resultado das Eleições 2012

## Eleição Municipal 2012 1º Turno - Votação nominal - Vereador 1.º Turno - Zona TODAS - BELO HORIZONTE / MG

		<b>BELO HORIZONTE / MG - 1.º TURNO</b>				Atualizado em 07/10/2012 20:32:27	
		<b>Vereador</b>					
<b>Seções (4.280)</b>	<b>Seq.</b>	<b>Núm.</b>	<b>Candidato</b>	<b>Partido/Coligação</b>	<b>Votação</b>	<b>% Válidos</b>	
Totalizadas	0404	70006	CABO VENANCIO - VENANCIO PRIMU	PT do B - PP / PT do B	17	0,02 %	
4.280 (100,00%)	0405	44044	ALEXANDRE CTA	PRP	17	0,02 %	
Não Totalizadas	0406	23144	MARCO BRITO	PPS - PPS / PSD	17	0,02 %	
0 (0,00%)	0407	27227	BETINHO	PSDC	17	0,02 %	
<b>Eleitorado (1.860.172)</b>	0408	20700	THALES VINICIUS	PSC - PTB / PSC	17	0,02 %	
Não Apurado	0409	17231	PAULO DA MOTO ESCOLA	PSL - PSL / DEM	17	0,02 %	
0 (0,00%)	0410	43043	ZUZA	PV	16	0,02 %	
Apurado	0411	10010	SELMA CÂNDIDA	PRB	16	0,02 %	
1.860.172 (100,00%)	0412	40401	FERNANDO DE NORONHA	PSB	16	0,02 %	
Abstenção	0413	10100	EVANDRO SOUZA	PRB	16	0,02 %	
351.242 (18,88%)	0414	12600	CRIS ARAÚJO	PDT	16	0,02 %	
Comparecimento	0415	40134	GANJAO	PSB	16	0,02 %	
1.508.930 (81,12%)	0416	70192	REGINALDO ROSSI	PT do B - PP / PT do B	16	0,02 %	
<b>Votos (1.508.930)</b>	0417	70712	FLAVIA LIMA	PT do B - PP / PT do B	16	0,02 %	
em Branco	0418	20777	ANDERSON LOPES	PSC - PTB / PSC	16	0,02 %	
139.383 (9,24%)	0419	43800	JACQUELINE VERDE	PV	16	0,02 %	
Nulos	0420	28020	ENGENHEIRO FLAVIO MACHADO	PRTB	16	0,02 %	
114.938 (7,62%)	0421	43009	DANIEL DA SAÚDE	PV	16	0,02 %	
Pendentes	0422	40112	LUCAS DE ARRUDA	PSB	16	0,02 %	
0 (0,00%)	0423	70500	JOANA DARC	PT do B - PP / PT do B	16	0,02 %	
Votos Válidos	0424	33040	TARCILIO DO VAGA-LUME	PMN	15	0,02 %	
1.254.609 (83,15%)	0425	40640	ANTONIO ALBERTO LOBO	PSB	15	0,02 %	
Nominais	0426	23300	NEUSA MELO	PPS - PPS / PSD	15	0,02 %	
1.118.833 (89,18%)	* Eleito						
de Legenda	O candidato que aparece com zero voto pode não ter tido votação, estar indeferido com recurso ou, após a preparação das urnas, ter sido indeferido, ter renunciado ou falecido.						
135.776 (10,82%)							



# Justiça Eleitoral - Divulgação de Resultado das Eleições 2012

## Eleição Municipal 2012 1º Turno - Votação nominal - Vereador 1.º Turno - Zona TODAS - BELO HORIZONTE / MG

		<b>BELO HORIZONTE / MG - 1.º TURNO</b>				<b>Atualizado em</b> <b>07/10/2012</b> <b>20:32:27</b>	
		<b>Vereador</b>					
<b>Seções (4.280)</b>	<b>Seq.</b>	<b>Núm.</b>	<b>Candidato</b>	<b>Partido/Coligação</b>	<b>Votação</b>	<b>% Válidos</b>	
Totalizadas	0427	10787	DIM BIKE	PRB	15	0,02 %	
4.280 (100,00%)	0428	19990	PR. CARLOS BRAZ	PTN	15	0,02 %	
Não Totalizadas	0429	33444	VILMAR DA AUTO ESCOLA	PMN	15	0,02 %	
0 (0,00%)	0430	19800	TONINHO DO GÁS	PTN	15	0,02 %	
<b>Eleitorado (1.860.172)</b>	0431	28888	ROGERIO ALCANTARA	PRTB	15	0,02 %	
Não Apurado	0432	40202	CELSO DE DEUS	PSB	15	0,02 %	
0 (0,00%)	0433	12555	CLAUDIO COSTA	PDT	15	0,02 %	
Apurado	0434	17600	GILMAR FERRETTI	PSL - PSL / DEM	15	0,02 %	
1.860.172 (100,00%)	0435	10640	MARIA DO CARMO	PRB	14	0,02 %	
Abstenção	0436	13685	GRAÇA A GUERREIRA	PT - PT / PMDB	14	0,02 %	
351.242 (18,88%)	0437	13555	PASTOR AQUIM MENDONÇA	PT - PT / PMDB	14	0,02 %	
Comparecimento	0438	25756	CANTOR RAUL MALUCO	DEM - PSL / DEM	14	0,02 %	
1.508.930 (81,12%)	0439	10444	KAL	PRB	14	0,02 %	
<b>Votos (1.508.930)</b>	0440	33070	MIGUEL MARTINS	PMN	14	0,02 %	
em Branco	0441	70483	PASTOR GILMAR	PT do B - PP / PT do B	14	0,02 %	
139.383 (9,24%)	0442	20020	MICA	PSC - PTB / PSC	14	0,02 %	
Nulos	0443	20001	ZECA	PSC - PTB / PSC	14	0,02 %	
114.938 (7,62%)	0444	43011	MANOEL CASTANON	PV	14	0,02 %	
Pendentes	0445	65330	MAURÍCIO MINÉRIO	PC do B	14	0,02 %	
0 (0,00%)	0446	20555	AILTON BATISTA	PSC - PTB / PSC	14	0,02 %	
Votos Válidos	0447	27777	RENATO DO FERRO VELHO	PSDC	14	0,02 %	
1.254.609 (83,15%)	0448	54444	LEONARDO VIANNA	PPL	14	0,02 %	
Nominais	0449	19333	EDILSON MARTINS	PTN	14	0,02 %	
1.118.833 (89,18%)	* Eleito						
de Legenda	O candidato que aparece com zero voto pode não ter tido votação, estar indeferido com recurso ou, após a preparação das urnas, ter sido indeferido, ter renunciado ou falecido.						
135.776 (10,82%)							



# Justiça Eleitoral - Divulgação de Resultado das Eleições 2012

## Eleição Municipal 2012 1º Turno - Votação nominal - Vereador 1.º Turno - Zona TODAS - BELO HORIZONTE / MG

### BELO HORIZONTE / MG - 1.º TURNO

Atualizado em  
07/10/2012  
20:32:27

### Vereador

Seções (4.280)	Seq.	Núm.	Candidato	Partido/Coligação	Votação	% Válidos
Totalizadas	0450	25111	ROBERTO CAPOEIRA	DEM - PSL / DEM	14	0,02 %
4.280 (100,00%)	0451	23031	PROFESSOR ADILSON	PPS - PPS / PSD	14	0,02 %
Não Totalizadas	0452	31321	WILSON ANASTACIO	PHS	14	0,02 %
0 (0,00%)	0453	33789	DR.JEFERSON FARNEZI	PMN	14	0,02 %
<b>Eleitorado (1.860.172)</b>	0454	65767	ENFERMEIRO CRISTIANO	PC do B	14	0,02 %
Não Apurado	0455	20929	SOPHIA NÓSSEIS	PSC - PTB / PSC	14	0,02 %
0 (0,00%)	0456	28028	ROSE NORBERTO	PRTB	14	0,02 %
Apurado	0457	23456	JOSÉ SOBRINHO	PPS - PPS / PSD	13	0,02 %
1.860.172 (100,00%)	0458	22000	BRANDÃO DA LIVRARIA	PR - PR / PSDB	13	0,02 %
Abstenção	0459	28178	ARMANDO NOGUEIRA	PRTB	13	0,02 %
351.242 (18,88%)	0460	43444	EUDES CASTRO	PV	13	0,02 %
Comparecimento	0461	15456	OSVALDO BILISQUETE	PMDB - PT / PMDB	13	0,02 %
1.508.930 (81,12%)	0462	14125	AMARAL	PTB - PTB / PSC	13	0,02 %
<b>Votos (1.508.930)</b>	0463	31222	GLORINHA DA ESCOLA	PHS	13	0,02 %
em Branco	0464	11010	MARQUINHOS	PP - PP / PT do B	13	0,02 %
139.383 (9,24%)	0465	19555	RITA NOVAIS	PTN	13	0,02 %
Nulos	0466	44888	EDISON BABAU	PRP	13	0,02 %
114.938 (7,62%)	0467	70470	PROFESSORA DORALITA	PT do B - PP / PT do B	13	0,02 %
Pendentes	0468	12021	MIGUEL ÂNGELO	PDT	13	0,02 %
0 (0,00%)	0469	14123	JOCANE	PTB - PTB / PSC	13	0,02 %
Votos Válidos	0470	44691	ERNESTO MACHADO	PRP	13	0,02 %
1.254.609 (83,15%)	0471	40050	CONCEIÇÃO FIGUEIREDO SÃOZINHA	PSB	13	0,02 %
Nominais	0472	15123	DERLY INSTRUTOR	PMDB - PT / PMDB	13	0,02 %
1.118.833 (89,18%)	* Eleito					
de Legenda	O candidato que aparece com zero voto pode não ter tido votação, estar indeferido com recurso ou, após a preparação das urnas, ter sido indeferido, ter renunciado ou falecido.					
135.776 (10,82%)						



# Justiça Eleitoral - Divulgação de Resultado das Eleições 2012

## Eleição Municipal 2012 1º Turno - Votação nominal - Vereador 1.º Turno - Zona TODAS - BELO HORIZONTE / MG

	<b>BELO HORIZONTE / MG - 1.º TURNO</b>					Atualizado em <b>07/10/2012</b> <b>20:32:27</b>
	<b>Vereador</b>					

Seções (4.280)	Seq.	Núm.	Candidato	Partido/Coligação	Votação	% Válidos
Totalizadas	0473	31111	DAVID EVANGELISTA	PHS	13	0,02 %
4.280 (100,00%)	0474	27167	JÚLIO ESPETÁCULO	PSDC	13	0,02 %
Não Totalizadas	0475	45678	CARLOS EDER	PSDB - PR / PSDB	13	0,02 %
0 (0,00%)	0476	28181	GERALDO NATAL	PRTB	13	0,02 %
<b>Eleitorado (1.860.172)</b>	0477	55123	WANDINHO LELIS	PSD - PPS / PSD	13	0,02 %
Não Apurado	0478	27010	GERALDIM DA VETERINÁRIA	PSDC	13	0,02 %
0 (0,00%)	0479	70270	RODRIGO MANGU	PT do B - PP / PT do B	13	0,02 %
Apurado	0480	14000	PEDRO DO HOSPITAL DAS CLÍNICAS	PTB - PTB / PSC	13	0,02 %
1.860.172 (100,00%)	0481	25345	RODRIGO DUARTE	DEM - PSL / DEM	13	0,02 %
Abstenção	0482	19119	MARCELO SUMAN	PTN	13	0,02 %
351.242 (18,88%)	0483	70770	IVAN DO TELEMARKETING	PT do B - PP / PT do B	13	0,02 %
Comparecimento	0484	22258	ULDA	PR - PR / PSDB	13	0,02 %
1.508.930 (81,12%)	0485	25225	ANA LUCIA (ANINHA)	DEM - PSL / DEM	12	0,02 %
<b>Votos (1.508.930)</b>	0486	65651	ZÉ CONTADOR	PC do B	12	0,02 %
em Branco	0487	70137	ELIZA GALLO	PT do B - PP / PT do B	12	0,02 %
139.383 (9,24%)	0488	15151	DORIAN	PMDB - PT / PMDB	12	0,02 %
Nulos	0489	25107	SIRLENE ALVES CADEIRANTE	DEM - PSL / DEM	12	0,02 %
114.938 (7,62%)	0490	65555	GERALDO SAMUZINHO	PC do B	12	0,02 %
Pendentes	0491	23445	ZÉ RAIMUNDO	PPS - PPS / PSD	12	0,02 %
0 (0,00%)	0492	40566	EDINA BARBOSA DO OURO PRETO	PSB	12	0,02 %
Votos Válidos	0493	33800	SOFAL	PMN	12	0,02 %
1.254.609 (83,15%)	0494	44999	MARCIONILIO (PI)	PRP	12	0,02 %
Nominais	0495	36700	DAVI ROCHA	PTC	12	0,02 %
1.118.833 (89,18%)	* Eleito					
de Legenda	O candidato que aparece com zero voto pode não ter tido votação, estar indeferido com recurso ou, após a preparação das urnas, ter sido indeferido, ter renunciado ou falecido.					
135.776 (10,82%)						





# Justiça Eleitoral - Divulgação de Resultado das Eleições 2012

## Eleição Municipal 2012 1º Turno - Votação nominal - Vereador 1.º Turno - Zona TODAS - BELO HORIZONTE / MG

BELO HORIZONTE / MG - 1.º TURNO						Atualizado em 07/10/2012 20:32:27
Vereador						
Seções (4.280)	Seq.	Núm.	Candidato	Partido/Coligação	Votação	% Válidos
Totalizadas	0496	33688	GENILDO DO BISCOITO	PMN	12	0,02 %
4.280 (100,00%)	0497	20033	MARCO ANTONIO PASTORAL DE RUA	PSC - PTB / PSC	12	0,02 %
Não Totalizadas	0498	45666	PAULINHO PELUSO	PSDB - PR / PSDB	12	0,02 %
0 (0,00%)	0499	28000	GILBERTO GOMES	PRTB	12	0,02 %
<b>Eleitorado (1.860.172)</b>	0500	70010	ALEXANDER JACQUES	PT do B - PP / PT do B	12	0,02 %
Não Apurado	0501	45007	ALCIONE RÍMULO	PSDB - PR / PSDB	11	0,02 %
0 (0,00%)	0502	36111	PAULO LACERDA	PTC	11	0,02 %
Apurado	0503	44013	RODOLFO OLIVEIRA	PRP	11	0,02 %
1.860.172 (100,00%)	0504	40140	ELTON KEKE	PSB	11	0,02 %
Abstenção	0505	23020	CIDA TEIXEIRA	PPS - PPS / PSD	11	0,02 %
351.242 (18,88%)	0506	22107	CACAU	PR - PR / PSDB	11	0,02 %
Comparecimento	0507	31002	CB ROSANGELA	PHS	11	0,02 %
1.508.930 (81,12%)	0508	27101	NINA	PSDC	11	0,02 %
<b>Votos (1.508.930)</b>	0509	31010	PAULO DE JESUS	PHS	11	0,02 %
em Branco	0510	28999	CRISTIANO VIANA	PRTB	11	0,02 %
139.383 (9,24%)	0511	19101	ADELSON DA AUTO ESCOLA	PTN	11	0,02 %
Nulos	0512	19432	PROF. ZÉ ANILSON	PTN	11	0,02 %
114.938 (7,62%)	0513	70007	DUDU - DYOWZINHO	PT do B - PP / PT do B	11	0,02 %
Pendentes	0514	20155	REGIANE ALENCAR	PSC - PTB / PSC	11	0,02 %
0 (0,00%)	0515	65265	THIAGO GUSMÃO	PC do B	11	0,02 %
Votos Válidos	0516	31555	MARCELO BOTÃO	PHS	11	0,02 %
1.254.609 (83,15%)	0517	23900	JONATHAN SANTIAGO	PPS - PPS / PSD	11	0,02 %
Nominais	0518	23413	JUAREZ DA COPASA	PPS - PPS / PSD	11	0,02 %
1.118.833 (89,18%)	* Eleito					
de Legenda	O candidato que aparece com zero voto pode não ter tido votação, estar indeferido com recurso ou, após a preparação das urnas, ter sido indeferido, ter renunciado ou falecido.					
135.776 (10,82%)						



# Justiça Eleitoral - Divulgação de Resultado das Eleições 2012

## Eleição Municipal 2012 1º Turno - Votação nominal - Vereador 1.º Turno - Zona TODAS - BELO HORIZONTE / MG

		<b>BELO HORIZONTE / MG - 1.º TURNO</b>				<b>Atualizado em 07/10/2012 20:32:27</b>	
		<b>Vereador</b>					
<b>Seções (4.280)</b>	<b>Seq.</b>	<b>Núm.</b>	<b>Candidato</b>	<b>Partido/Coligação</b>	<b>Votação</b>	<b>% Válidos</b>	
Totalizadas	0519	22401	ROSEMEIRE	PR - PR / PSDB	11	0,02 %	
4.280 (100,00%)	0520	70250	JUVENAL DA MERCEARIA	PT do B - PP / PT do B	10	0,01 %	
Não Totalizadas	0521	25999	WILSON NOVAES	DEM - PSL / DEM	10	0,01 %	
0 (0,00%)	0522	23246	ROSÂNGELA BESSONE	PPS - PPS / PSD	10	0,01 %	
<b>Eleitorado (1.860.172)</b>	0523	44500	SANTIAGO	PRP	10	0,01 %	
Não Apurado	0524	19727	TONINHO CANAÃ	PTN	10	0,01 %	
0 (0,00%)	0525	17000	FABIO ZOOI	PSL - PSL / DEM	10	0,01 %	
Apurado	0526	36121	MESTRE SAMUEL	PTC	10	0,01 %	
1.860.172 (100,00%)	0527	15789	CARLINHOS DO CORREIO	PMDB - PT / PMDB	10	0,01 %	
Abstenção	0528	36350	ADELCI GOMES	PTC	10	0,01 %	
351.242 (18,88%)	0529	28789	SILAS PROCOPIO	PRTB	10	0,01 %	
Comparecimento	0530	44200	VALDECI LEITE	PRP	10	0,01 %	
1.508.930 (81,12%)	0531	43123	CLEBER ROCHA	PV	10	0,01 %	
<b>Votos (1.508.930)</b>	0532	33055	URBANO DE SOUZA	PMN	10	0,01 %	
em Branco	0533	43300	GESIMONTH TADEU	PV	10	0,01 %	
139.383 (9,24%)	0534	40111	KIDINHO	PSB	10	0,01 %	
Nulos	0535	25135	REGININHA DA EDUCAÇÃO	DEM - PSL / DEM	10	0,01 %	
114.938 (7,62%)	0536	43031	HERBERT ALVES	PV	10	0,01 %	
Pendentes	0537	43063	JÉBUS	PV	10	0,01 %	
0 (0,00%)	0538	10345	CLOVES	PRB	10	0,01 %	
Votos Válidos	0539	44244	WAGNER PONCIANO	PRP	10	0,01 %	
1.254.609 (83,15%)	0540	43433	LU ENFERMEIRA	PV	10	0,01 %	
Nominais	0541	17111	PASTOR GLEITON MEIRA	PSL - PSL / DEM	10	0,01 %	
1.118.833 (89,18%)	* Eleito						
de Legenda	O candidato que aparece com zero voto pode não ter tido votação, estar indeferido com recurso ou, após a preparação das urnas, ter sido indeferido, ter renunciado ou falecido.						
135.776 (10,82%)							



# Justiça Eleitoral - Divulgação de Resultado das Eleições 2012

## Eleição Municipal 2012 1º Turno - Votação nominal - Vereador 1.º Turno - Zona TODAS - BELO HORIZONTE / MG

### BELO HORIZONTE / MG - 1.º TURNO

Atualizado em  
07/10/2012  
20:32:27

### Vereador

Seções (4.280)	Seq.	Núm.	Candidato	Partido/Coligação	Votação	% Válidos
Totalizadas	0542	12510	EMERSON ALEX	PDT	10	0,01 %
4.280 (100,00%)	0543	12121	BRUNA CARLA	PDT	10	0,01 %
Não Totalizadas	0544	23677	SURETTE	PPS - PPS / PSD	10	0,01 %
0 (0,00%)	0545	33888	JAPAO TAXISTA	PMN	10	0,01 %
<b>Eleitorado (1.860.172)</b>	0546	28222	ROGERIO VEADO	PRTB	10	0,01 %
Não Apurado	0547	23072	HELENA GOES	PPS - PPS / PSD	9	0,01 %
0 (0,00%)	0548	23030	PROFª MARIA AUGUSTA DORNAS	PPS - PPS / PSD	9	0,01 %
Apurado	0549	36663	REGINA MARGARIDA	PTC	9	0,01 %
1.860.172 (100,00%)	0550	36444	CELESTE FERNANDES	PTC	9	0,01 %
Abstenção	0551	10680	CHICO DA TOCA	PRB	9	0,01 %
351.242 (18,88%)	0552	12546	ÁUREA CÂNDIDA	PDT	9	0,01 %
Comparecimento	0553	23107	MAURO LÚCIO	PPS - PPS / PSD	9	0,01 %
1.508.930 (81,12%)	0554	43005	RENATA MIRANDA	PV	9	0,01 %
<b>Votos (1.508.930)</b>	0555	70170	ANACLETO	PT do B - PP / PT do B	9	0,01 %
em Branco	0556	33654	EDMAR MOTORISTA PANTCHO	PMN	9	0,01 %
139.383 (9,24%)	0557	27103	NEY DO AÇAI	PSDC	9	0,01 %
Nulos	0558	11789	JOAO NUNES	PP - PP / PT do B	9	0,01 %
114.938 (7,62%)	0559	27037	JAIR DE JESUS	PSDC	9	0,01 %
Pendentes	0560	16123	ROBERTO	PSTU	9	0,01 %
0 (0,00%)	0561	44192	DALEIMAR	PRP	9	0,01 %
Votos Válidos	0562	28137	EDUARDO MAYER	PRTB	9	0,01 %
1.254.609 (83,15%)	0563	31999	RICARDO ARANTES	PHS	9	0,01 %
Nominais	0564	10222	PROFESSOR ÉDERSON	PRB	9	0,01 %
1.118.833 (89,18%)	* Eleito					
de Legenda	O candidato que aparece com zero voto pode não ter tido votação, estar indeferido com recurso ou, após a preparação das urnas, ter sido indeferido, ter renunciado ou falecido.					
135.776 (10,82%)						



# Justiça Eleitoral - Divulgação de Resultado das Eleições 2012

## Eleição Municipal 2012 1º Turno - Votação nominal - Vereador 1.º Turno - Zona TODAS - BELO HORIZONTE / MG

		<b>BELO HORIZONTE / MG - 1.º TURNO</b>				<b>Atualizado em</b>	
		<b>Vereador</b>				<b>07/10/2012</b>	
						<b>20:32:27</b>	
<b>Seções (4.280)</b>	<b>Seq.</b>	<b>Núm.</b>	<b>Candidato</b>	<b>Partido/Coligação</b>	<b>Votação</b>	<b>% Válidos</b>	
Totalizadas	0565	65005	DELY DABLIOMANIA	PC do B	9	0,01 %	
4.280 (100,00%)	0566	13222	MARILTON GOMES	PT - PT / PMDB	9	0,01 %	
Não Totalizadas	0567	12300	LUIS CURINGA	PDT	9	0,01 %	
0 (0,00%)	0568	28100	PROFESSOR SILAS	PRTB	9	0,01 %	
<b>Eleitorado (1.860.172)</b>	0569	43900	PROFESSOR RODRIGO BOLIVAR	PV	9	0,01 %	
Não Apurado	0570	31299	ADRIANO LOURENÇO	PHS	9	0,01 %	
0 (0,00%)	0571	14455	ALEMÃO	PTB - PTB / PSC	9	0,01 %	
Apurado	0572	14777	PROF. SERGINHO	PTB - PTB / PSC	9	0,01 %	
1.860.172 (100,00%)	0573	12777	EDUARDO MACHADO	PDT	9	0,01 %	
Abstenção	0574	15155	RICARDO AGUIAR	PMDB - PT / PMDB	9	0,01 %	
351.242 (18,88%)	0575	43023	IZADORA LINCOLN	PV	9	0,01 %	
Comparecimento	0576	22333	MURILO DO NAJÁ	PR - PR / PSDB	9	0,01 %	
1.508.930 (81,12%)	0577	65655	VALDETE SOUZA	PC do B	9	0,01 %	
<b>Votos (1.508.930)</b>	0578	33833	ZE DE MELO	PMN	9	0,01 %	
em Branco	0579	20090	KEIFFERSON PEDROSA	PSC - PTB / PSC	9	0,01 %	
139.383 (9,24%)	0580	10150	BUTINADA	PRB	8	0,01 %	
Nulos	0581	20240	RUTINHA	PSC - PTB / PSC	8	0,01 %	
114.938 (7,62%)	0582	14141	EDSON GUSMÃO	PTB - PTB / PSC	8	0,01 %	
Pendentes	0583	43024	OSMAR REZENDE	PV	8	0,01 %	
0 (0,00%)	0584	27111	DIMAS DA AMBULÂNCIA	PSDC	8	0,01 %	
Votos Válidos	0585	33122	BRAGA	PMN	8	0,01 %	
1.254.609 (83,15%)	0586	31384	EUSTAQUIO MOURA QUITO	PHS	8	0,01 %	
Nominais	0587	10910	PROFESSOR WAGNER BARBOSA	PRB	8	0,01 %	
1.118.833 (89,18%)	* Eleito						
de Legenda	O candidato que aparece com zero voto pode não ter tido votação, estar indeferido com recurso ou, após a preparação das urnas, ter sido indeferido, ter renunciado ou falecido.						
135.776 (10,82%)							



# Justiça Eleitoral - Divulgação de Resultado das Eleições 2012

## Eleição Municipal 2012 1º Turno - Votação nominal - Vereador 1.º Turno - Zona TODAS - BELO HORIZONTE / MG

		BELO HORIZONTE / MG - 1.º TURNO				Atualizado em 07/10/2012 20:32:27	
		Vereador					
Seções (4.280)	Seq.	Núm.	Candidato	Partido/Coligação	Votação	% Válidos	
Totalizadas	0588	23050	TONINHO	PPS - PPS / PSD	8	0,01 %	
4.280 (100,00%)	0589	14014	MARQUES MOTORISTA	PTB - PTB / PSC	8	0,01 %	
Não Totalizadas	0590	36101	RAUL PINTO AIRES	PTC	8	0,01 %	
0 (0,00%)	0591	10567	ROSIMERE	PRB	8	0,01 %	
<b>Eleitorado (1.860.172)</b>	0592	43250	ROMÁRIO	PV	8	0,01 %	
Não Apurado	0593	17999	WILLIAM CASTILHO	PSL - PSL / DEM	8	0,01 %	
0 (0,00%)	0594	12111	CACÁ BACELAR	PDT	8	0,01 %	
Apurado	0595	19019	GLADSTONE	PTN	8	0,01 %	
1.860.172 (100,00%)	0596	19107	LINDOMAR DO GAS	PTN	8	0,01 %	
Abstenção	0597	43121	REINALDO BRAGANÇA DO ARCO VERD	PV	8	0,01 %	
351.242 (18,88%)	0598	43155	KAKA	PV	8	0,01 %	
Comparecimento	0599	36110	LECHA PAZ NA SERRA	PTC	8	0,01 %	
1.508.930 (81,12%)	0600	70370	JUNINHO ARRASTÃO	PT do B - PP / PT do B	8	0,01 %	
<b>Votos (1.508.930)</b>	0601	17731	MARCIO AMORIM	PSL - PSL / DEM	8	0,01 %	
em Branco	0602	33000	RENATO JOSE	PMN	8	0,01 %	
139.383 (9,24%)	0603	10008	HELICIO VERRI	PRB	8	0,01 %	
Nulos	0604	33133	COSTA E SILVA	PMN	7	0,01 %	
114.938 (7,62%)	0605	13144	XISTO GUIGA	PT - PT / PMDB	7	0,01 %	
Pendentes	0606	12612	GUSTAVO	PDT	7	0,01 %	
0 (0,00%)	0607	43400	ALAIR EM DEFESA DOS ANIMAIS	PV	7	0,01 %	
Votos Válidos	0608	27234	RUY MARQUES	PSDC	7	0,01 %	
1.254.609 (83,15%)	0609	10650	SEBASTIÃO PRUDENTE	PRB	7	0,01 %	
Nominais	0610	40670	MAURO SCARPONI	PSB	7	0,01 %	
1.118.833 (89,18%)	* Eleito						
de Legenda	O candidato que aparece com zero voto pode não ter tido votação, estar indeferido com recurso ou, após a preparação das urnas, ter sido indeferido, ter renunciado ou falecido.						
135.776 (10,82%)							



# Justiça Eleitoral - Divulgação de Resultado das Eleições 2012

## Eleição Municipal 2012 1º Turno - Votação nominal - Vereador 1.º Turno - Zona TODAS - BELO HORIZONTE / MG

BELO HORIZONTE / MG - 1.º TURNO						Atualizado em 07/10/2012 20:32:27	
Vereador							
Seções (4.280)	Seq.	Núm.	Candidato	Partido/Coligação	Votação	% Válidos	
Totalizadas	0611	33131	JORNALISTA FATIMA SOARES	PMN	7	0,01 %	
4.280 (100,00%)	0612	44070	CIRLANE	PRP	7	0,01 %	
Não Totalizadas	0613	33001	ZEZINHO MARCENEIRO	PMN	7	0,01 %	
0 (0,00%)	0614	25222	WALDIR NOVAES	DEM - PSL / DEM	7	0,01 %	
<b>Eleitorado (1.860.172)</b>	0615	65432	VANIA SUFIA	PC do B	7	0,01 %	
Não Apurado	0616	44144	RONALDO DRUMOND	PRP	7	0,01 %	
0 (0,00%)	0617	36226	SILVANA SCHMIDT	PTC	7	0,01 %	
Apurado	0618	23123	GLÁUCIA GAMA	PPS - PPS / PSD	7	0,01 %	
1.860.172 (100,00%)	0619	23800	MESSIAS DA VILA	PPS - PPS / PSD	7	0,01 %	
Abstenção	0620	27467	TONINHO RATO	PSDC	7	0,01 %	
351.242 (18,88%)	0621	44122	SEBASTIAO MOIZES	PRP	7	0,01 %	
Comparecimento	0622	20021	JUVENAL DO CACHORRO QUENTE	PSC - PTB / PSC	7	0,01 %	
1.508.930 (81,12%)	0623	31888	SANDRA RAMOS	PHS	7	0,01 %	
<b>Votos (1.508.930)</b>	0624	36727	FERNANDO	PTC	7	0,01 %	
em Branco	0625	65665	MARCOS MEDEIROS	PC do B	7	0,01 %	
139.383 (9,24%)	0626	33221	TIAOZINHO DO SAO LUCAS	PMN	7	0,01 %	
Nulos	0627	44250	GIOVANI PINTO	PRP	7	0,01 %	
114.938 (7,62%)	0628	65765	PAULINHO TIGRE	PC do B	7	0,01 %	
Pendentes	0629	19109	LEO FIGUEROA	PTN	7	0,01 %	
0 (0,00%)	0630	13445	SEBASTIÃO PRIMO	PT - PT / PMDB	7	0,01 %	
Votos Válidos	0631	31789	EDMAR REIS	PHS	7	0,01 %	
1.254.609 (83,15%)	0632	23400	VANINHA FERREIRA	PPS - PPS / PSD	7	0,01 %	
Nominais	0633	10800	HELINA RANDAZZO	PRB	7	0,01 %	
1.118.833 (89,18%)	* Eleito						
de Legenda	O candidato que aparece com zero voto pode não ter tido votação, estar indeferido com recurso ou, após a preparação das urnas, ter sido indeferido, ter renunciado ou falecido.						
135.776 (10,82%)							

ELEIÇÃO MUNICIPAL 2012 1º TURNO - RESULTADO SUJEITO A ALTERAÇÃO





# Justiça Eleitoral - Divulgação de Resultado das Eleições 2012


## Eleição Municipal 2012 1º Turno - Votação nominal - Vereador 1.º Turno - Zona TODAS - BELO HORIZONTE / MG

		<b>BELO HORIZONTE / MG - 1.º TURNO</b>				<b>Atualizado em</b> <b>07/10/2012</b> <b>20:32:27</b>	
		<b>Vereador</b>					
<b>Seções (4.280)</b>	<b>Seq.</b>	<b>Núm.</b>	<b>Candidato</b>	<b>Partido/Coligação</b>	<b>Votação</b>	<b>% Válidos</b>	
Totalizadas	0634	27015	KELLY CRUZ	PSDC	7	0,01 %	
4.280 (100,00%)	0635	43422	ROBSON LAHAM	PV	7	0,01 %	
Não Totalizadas	0636	70447	DAVI COSTA	PT do B - PP / PT do B	7	0,01 %	
0 (0,00%)	0637	14222	SANDRA	PTB - PTB / PSC	7	0,01 %	
<b>Eleitorado (1.860.172)</b>	0638	36150	DOUGLAS RADIOLOGIA	PTC	7	0,01 %	
Não Apurado	0639	65121	MARCOS SAEL	PC do B	7	0,01 %	
0 (0,00%)	0640	22360	DAMIÃO DO MINEIRINHO	PR - PR / PSDB	7	0,01 %	
Apurado	0641	70167	COTONETE	PT do B - PP / PT do B	7	0,01 %	
1.860.172 (100,00%)	0642	43051	ALINE NOGUEIRA MÃE	PV	7	0,01 %	
Abstenção	0643	45245	DARIO TAVARES	PSDB - PR / PSDB	7	0,01 %	
351.242 (18,88%)	0644	44014	PASTOR ELY RODRIGUES	PRP	7	0,01 %	
Comparecimento	0645	28288	LEANDRO AMARAL	PRTB	7	0,01 %	
1.508.930 (81,12%)	0646	65700	GABRIEL DAMASO	PC do B	7	0,01 %	
<b>Votos (1.508.930)</b>	0647	40987	CICA	PSB	7	0,01 %	
em Branco	0648	45222	MARIA LÚCIA LIA	PSDB - PR / PSDB	7	0,01 %	
139.383 (9,24%)	0649	10019	DONA ROSA	PRB	7	0,01 %	
Nulos	0650	23250	BETINHO DO CLUBE DO OPALA	PPS - PPS / PSD	7	0,01 %	
114.938 (7,62%)	0651	20002	CAPELÃO BICALHO	PSC - PTB / PSC	6	0,01 %	
Pendentes	0652	11777	MATILDES CABELEIREIRA	PP - PP / PT do B	6	0,01 %	
0 (0,00%)	0653	43456	MAURÍCIO VALLE	PV	6	0,01 %	
Votos Válidos	0654	12122	PANTERA	PDT	6	0,01 %	
1.254.609 (83,15%)	0655	33007	SOCRATES LEAL	PMN	6	0,01 %	
Nominais	0656	29129	BETÃO	PCO	6	0,01 %	
1.118.833 (89,18%)	* Eleito						
de Legenda	O candidato que aparece com zero voto pode não ter tido votação, estar indeferido com recurso ou, após a preparação das urnas, ter sido indeferido, ter renunciado ou falecido.						
135.776 (10,82%)							



# Justiça Eleitoral - Divulgação de Resultado das Eleições 2012

## Eleição Municipal 2012 1º Turno - Votação nominal - Vereador 1.º Turno - Zona TODAS - BELO HORIZONTE / MG

		<b>BELO HORIZONTE / MG - 1.º TURNO</b>				<b>Atualizado em</b>	
		<b>Vereador</b>				<b>07/10/2012</b>	
						<b>20:32:27</b>	
<b>Seções (4.280)</b>	<b>Seq.</b>	<b>Núm.</b>	<b>Candidato</b>	<b>Partido/Coligação</b>	<b>Votação</b>	<b>% Válidos</b>	
Totalizadas	0657	23133	BRANT	PPS - PPS / PSD	6	0,01 %	
4.280 (100,00%)	0658	17019	HELVECIO CORREA	PSL - PSL / DEM	6	0,01 %	
Não Totalizadas	0659	20258	GERALDO PIRES	PSC - PTB / PSC	6	0,01 %	
0 (0,00%)	0660	19077	RONNIER DA GETSEMANI	PTN	6	0,01 %	
<b>Eleitorado (1.860.172)</b>	0661	44555	MARCONI MANSUR	PRP	6	0,01 %	
Não Apurado	0662	28650	RALADO	PRTB	6	0,01 %	
0 (0,00%)	0663	40999	NOZINHO	PSB	6	0,01 %	
Apurado	0664	10013	JOÃO BATISTA	PRB	6	0,01 %	
1.860.172 (100,00%)	0665	19190	SARGENTO TARLEY DO COPOM	PTN	6	0,01 %	
Abstenção	0666	40444	DENNER RIBEIRO	PSB	6	0,01 %	
351.242 (18,88%)	0667	27707	TONINHO CORREDOR	PSDC	6	0,01 %	
Comparecimento	0668	40400	LAFAIETE MENDONÇA	PSB	6	0,01 %	
1.508.930 (81,12%)	0669	13456	WANDERLEY CARDOSO	PT - PT / PMDB	6	0,01 %	
<b>Votos (1.508.930)</b>	0670	45545	ALEXANDRE ZUQUIM	PSDB - PR / PSDB	6	0,01 %	
em Branco	0671	23140	VALSON PINHEIRO	PPS - PPS / PSD	6	0,01 %	
139.383 (9,24%)	0672	40666	ROBERTO BINLADEN	PSB	6	0,01 %	
Nulos	0673	27127	CABO JORGE MOURA	PSDC	6	0,01 %	
114.938 (7,62%)	0674	44124	ISLANDIO VENANCIO	PRP	6	0,01 %	
Pendentes	0675	12100	JOÃO FERRÃO	PDT	6	0,01 %	
0 (0,00%)	0676	27919	CELSINHO	PSDC	6	0,01 %	
Votos Válidos	0677	40800	ANTONIO CAMPOS	PSB	6	0,01 %	
1.254.609 (83,15%)	0678	31317	DOUTOR GUMA	PHS	6	0,01 %	
Nominais	0679	70212	MEIRE CASSIA	PT do B - PP / PT do B	6	0,01 %	
1.118.833 (89,18%)	* Eleito						
de Legenda	O candidato que aparece com zero voto pode não ter tido votação, estar indeferido com recurso ou, após a preparação das urnas, ter sido indeferido, ter renunciado ou falecido.						
135.776 (10,82%)							



# Justiça Eleitoral - Divulgação de Resultado das Eleições 2012

## Eleição Municipal 2012 1º Turno - Votação nominal - Vereador 1.º Turno - Zona TODAS - BELO HORIZONTE / MG

<b>BELO HORIZONTE / MG - 1.º TURNO</b>						Atualizado em 07/10/2012 20:32:27
<b>Vereador</b>						
Seções (4.280)	Seq.	Núm.	Candidato	Partido/Coligação	Votação	% Válidos
Totalizadas	0680	36336	IRINEU SILVEIRA	PTC	6	0,01 %
4.280 (100,00%)	0681	13100	ERICSSON GONTIJO	PT - PT / PMDB	6	0,01 %
Não Totalizadas	0682	19899	MAGU	PTN	6	0,01 %
0 (0,00%)	0683	13213	PROFESSOR GLAYSON COSTA	PT - PT / PMDB	6	0,01 %
<b>Eleitorado (1.860.172)</b>	0684	65165	HUGLEIBER TEIXEIRA	PC do B	6	0,01 %
Não Apurado	0685	17387	FABAO	PSL - PSL / DEM	6	0,01 %
0 (0,00%)	0686	44099	WELLINGTON GOMES	PRP	6	0,01 %
Apurado	0687	17477	JU MEDEIROS	PSL - PSL / DEM	6	0,01 %
1.860.172 (100,00%)	0688	19144	CHICO LOPES	PTN	6	0,01 %
Abstenção	0689	12113	JORGE COSTA	PDT	6	0,01 %
351.242 (18,88%)	0690	25024	VALBER	DEM - PSL / DEM	6	0,01 %
Comparecimento	0691	10777	WESLEY DA AUTOESCOLA	PRB	6	0,01 %
1.508.930 (81,12%)	0692	65342	JOÃOZINHO DO GÁS	PC do B	6	0,01 %
<b>Votos (1.508.930)</b>	0693	65458	IVAN AZEVEDO	PC do B	6	0,01 %
em Branco	0694	31567	JEAN DUDU	PHS	6	0,01 %
139.383 (9,24%)	0695	36178	SERGIO DO POSTO DE SAUDE	PTC	6	0,01 %
Nulos	0696	44125	EDSON BARBOSA	PRP	6	0,01 %
114.938 (7,62%)	0697	31776	LELECO DA QUADRILHA	PHS	6	0,01 %
Pendentes	0698	23193	ANA PAULA BORONI	PPS - PPS / PSD	6	0,01 %
0 (0,00%)	0699	14300	VAGNER ALBICEM	PTB - PTB / PSC	6	0,01 %
Votos Válidos	0700	43357	ALEXANDRE LIMA	PV	6	0,01 %
1.254.609 (83,15%)	0701	70177	LIA MOVEIS	PT do B - PP / PT do B	6	0,01 %
Nominais	0702	10333	ROSÁLIA FERNANDES	PRB	6	0,01 %
1.118.833 (89,18%)	* Eleito					
de Legenda	O candidato que aparece com zero voto pode não ter tido votação, estar indeferido com recurso ou, após a preparação das urnas, ter sido indeferido, ter renunciado ou falecido.					
135.776 (10,82%)						



# Justiça Eleitoral - Divulgação de Resultado das Eleições 2012

## Eleição Municipal 2012 1º Turno - Votação nominal - Vereador 1.º Turno - Zona TODAS - BELO HORIZONTE / MG

### BELO HORIZONTE / MG - 1.º TURNO

Atualizado em  
07/10/2012  
20:32:27

### Vereador

Seções (4.280)	Seq.	Núm.	Candidato	Partido/Coligação	Votação	% Válidos
Totalizadas	0703	23051	ILDÉIA OTTONI	PPS - PPS / PSD	6	0,01 %
4.280 (100,00%)	0704	65120	REGINALDO CASIMIRO	PC do B	6	0,01 %
Não Totalizadas	0705	14034	CLÁUDIA MÁRCIA PEREIRA	PTB - PTB / PSC	6	0,01 %
0 (0,00%)	0706	70088	WALDIR O JOVEM	PT do B - PP / PT do B	5	0,01 %
<b>Eleitorado (1.860.172)</b>	0707	23110	MARCIO FRANGÃO	PPS - PPS / PSD	5	0,01 %
Não Apurado	0708	12210	WILSON CALIXTO	PDT	5	0,01 %
0 (0,00%)	0709	43335	FICO O BARÃO	PV	5	0,01 %
Apurado	0710	15777	MARILUCE CARVALHO	PMDB - PT / PMDB	5	0,01 %
1.860.172 (100,00%)	0711	23032	GERALDO ANDRADE	PPS - PPS / PSD	5	0,01 %
Abstenção	0712	33102	BAIANO	PMN	5	0,01 %
351.242 (18,88%)	0713	45333	WALTER FERREIRA	PSDB - PR / PSDB	5	0,01 %
Comparecimento	0714	20007	CLAUDIO SCHIMIDT	PSC - PTB / PSC	5	0,01 %
1.508.930 (81,12%)	0715	19556	TIO CARLOS	PTN	5	0,01 %
<b>Votos (1.508.930)</b>	0716	31610	OSMARINO	PHS	5	0,01 %
em Branco	0717	13447	ZÉ BONOMO	PT - PT / PMDB	5	0,01 %
139.383 (9,24%)	0718	12366	NEMES LUIZ	PDT	5	0,01 %
Nulos	0719	70123	EDMUNDO CHOCOLATE	PT do B - PP / PT do B	5	0,01 %
114.938 (7,62%)	0720	12388	VIDOTTI	PDT	5	0,01 %
Pendentes	0721	14140	CARLOS ALBERTO	PTB - PTB / PSC	5	0,01 %
0 (0,00%)	0722	50222	FRANCISCO FELIX	PSOL - PSOL / PCB	5	0,01 %
Votos Válidos	0723	23122	AMIGÃO	PPS - PPS / PSD	5	0,01 %
1.254.609 (83,15%)	0724	40547	NARA CARTACHO	PSB	5	0,01 %
Nominais	0725	12028	AMAURI ALCANTARA	PDT	5	0,01 %
1.118.833 (89,18%)	* Eleito					
de Legenda	O candidato que aparece com zero voto pode não ter tido votação, estar indeferido com recurso ou, após a preparação das urnas, ter sido indeferido, ter renunciado ou falecido.					
135.776 (10,82%)						



# Justiça Eleitoral - Divulgação de Resultado das Eleições 2012

## Eleição Municipal 2012 1º Turno - Votação nominal - Vereador 1.º Turno - Zona TODAS - BELO HORIZONTE / MG

		<b>BELO HORIZONTE / MG - 1.º TURNO</b>				<b>Atualizado em</b>	
		<b>Vereador</b>				<b>07/10/2012</b>	
						<b>20:32:27</b>	
<b>Seções (4.280)</b>	<b>Seq.</b>	<b>Núm.</b>	<b>Candidato</b>	<b>Partido/Coligação</b>	<b>Votação</b>	<b>% Válidos</b>	
Totalizadas	0726	17441	WALDIR FERREIRA	PSL - PSL / DEM	5	0,01 %	
4.280 (100,00%)	0727	12512	DINHO DO BAR	PDT	5	0,01 %	
Não Totalizadas	0728	36351	DECINHO BARBEIRO	PTC	5	0,01 %	
0 (0,00%)	0729	19689	MAURICIO SANTOS	PTN	5	0,01 %	
<b>Eleitorado (1.860.172)</b>	0730	10102	ÂNGELA ARAÚJO	PRB	5	0,01 %	
Não Apurado	0731	10340	BOI	PRB	5	0,01 %	
0 (0,00%)	0732	23010	LOURDES SALES	PPS - PPS / PSD	5	0,01 %	
Apurado	0733	70451	SIMAR DA PANELA	PT do B - PP / PT do B	5	0,01 %	
1.860.172 (100,00%)	0734	45133	ALVARO ANTÔNIO	PSDB - PR / PSDB	5	0,01 %	
Abstenção	0735	36565	WANTUIR ELOI	PTC	5	0,01 %	
351.242 (18,88%)	0736	15711	RONALDO VAI	PMDB - PT / PMDB	5	0,01 %	
Comparecimento	0737	28308	BELEU	PRTB	5	0,01 %	
1.508.930 (81,12%)	0738	33414	VALERIA SALES	PMN	5	0,01 %	
<b>Votos (1.508.930)</b>	0739	14122	PEDRÃO	PTB - PTB / PSC	5	0,01 %	
em Branco	0740	44004	FATINHA	PRP	5	0,01 %	
139.383 (9,24%)	0741	15500	HAMILTON CABELEIREIRO	PMDB - PT / PMDB	5	0,01 %	
Nulos	0742	70222	FLAVIA FREITAS	PT do B - PP / PT do B	5	0,01 %	
114.938 (7,62%)	0743	19501	NEY GIRAFÁ	PTN	5	0,01 %	
Pendentes	0744	43888	FER CORNÉLIO	PV	5	0,01 %	
0 (0,00%)	0745	70322	LEOZINHO FERNANDES	PT do B - PP / PT do B	5	0,01 %	
Votos Válidos	0746	25171	MARCIO CUNHA	DEM - PSL / DEM	5	0,01 %	
1.254.609 (83,15%)	0747	23111	CLAUDIO MARCIO	PPS - PPS / PSD	5	0,01 %	
Nominais	0748	19003	SOM	PTN	5	0,01 %	
1.118.833 (89,18%)	* Eleito						
de Legenda	O candidato que aparece com zero voto pode não ter tido votação, estar indeferido com recurso ou, após a preparação das urnas, ter sido indeferido, ter renunciado ou falecido.						
135.776 (10,82%)							



# Justiça Eleitoral - Divulgação de Resultado das Eleições 2012

## Eleição Municipal 2012 1º Turno - Votação nominal - Vereador 1.º Turno - Zona TODAS - BELO HORIZONTE / MG

		<b>BELO HORIZONTE / MG - 1.º TURNO</b>				<b>Atualizado em</b>	
		<b>Vereador</b>				<b>07/10/2012</b>	
						<b>20:32:27</b>	
<b>Seções (4.280)</b>	<b>Seq.</b>	<b>Núm.</b>	<b>Candidato</b>	<b>Partido/Coligação</b>	<b>Votação</b>	<b>% Válidos</b>	
Totalizadas	0749	50505	JOÃO PAULO LOIOLA	PSOL - PSOL / PCB	5	0,01 %	
4.280 (100,00%)	0750	65789	MARCELO GOMES	PC do B	5	0,01 %	
Não Totalizadas	0751	36543	THIAGO TATU	PTC	5	0,01 %	
0 (0,00%)	0752	20200	RITA CAPISTRANA	PSC - PTB / PSC	5	0,01 %	
<b>Eleitorado (1.860.172)</b>	0753	10026	MOACIR SOL MOÁ	PRB	5	0,01 %	
Não Apurado	0754	45413	CONCEIÇÃO MACIEL	PSDB - PR / PSDB	5	0,01 %	
0 (0,00%)	0755	44900	ZOLMA	PRP	4	0,01 %	
Apurado	0756	45145	DINAERTI CARVALHO	PSDB - PR / PSDB	4	0,01 %	
1.860.172 (100,00%)	0757	12812	LUCIA BAHIA	PDT	4	0,01 %	
Abstenção	0758	17127	MÁRIO CARECA	PSL - PSL / DEM	4	0,01 %	
351.242 (18,88%)	0759	23013	ORLANDO CAMPOS	PPS - PPS / PSD	4	0,01 %	
Comparecimento	0760	23100	ROSA MOSSEM	PPS - PPS / PSD	4	0,01 %	
1.508.930 (81,12%)	0761	23333	DIVINO CAMPOS	PPS - PPS / PSD	4	0,01 %	
<b>Votos (1.508.930)</b>	0762	28555	TIÃO DO PREDINHO	PRTB	4	0,01 %	
em Branco	0763	70120	MINAS DO HOSPITAL DAS CLINICAS	PT do B - PP / PT do B	4	0,01 %	
139.383 (9,24%)	0764	25332	ELIETE DIAS	DEM - PSL / DEM	4	0,01 %	
Nulos	0765	14678	PROFESSORA DALVA	PTB - PTB / PSC	4	0,01 %	
114.938 (7,62%)	0766	10311	ZEQUINHA DO PANO	PRB	4	0,01 %	
Pendentes	0767	10155	MANOEL DA AMBULÂNCIA	PRB	4	0,01 %	
0 (0,00%)	0768	13007	JUSSARA NORONHA	PT - PT / PMDB	4	0,01 %	
Votos Válidos	0769	45588	ANSELMO VETERINÁRIO	PSDB - PR / PSDB	4	0,01 %	
1.254.609 (83,15%)	0770	40130	TOTINHA	PSB	4	0,01 %	
Nominais	0771	17807	ENEIDA DE CASTRO	PSL - PSL / DEM	4	0,01 %	
1.118.833 (89,18%)	* Eleito						
de Legenda	O candidato que aparece com zero voto pode não ter tido votação, estar indeferido com recurso ou, após a preparação das urnas, ter sido indeferido, ter renunciado ou falecido.						
135.776 (10,82%)							





# Justiça Eleitoral - Divulgação de Resultado das Eleições 2012

## Eleição Municipal 2012 1º Turno - Votação nominal - Vereador 1.º Turno - Zona TODAS - BELO HORIZONTE / MG


		BELO HORIZONTE / MG - 1.º TURNO				Atualizado em 07/10/2012 20:32:27	
		Vereador					
Seções (4.280)	Seq.	Núm.	Candidato	Partido/Coligação	Votação	% Válidos	
Totalizadas	0772	10951	PASSARINHO	PRB	4	0,01 %	
4.280 (100,00%)	0773	14888	HUMBERTO RIBEIRO	PTB - PTB / PSC	4	0,01 %	
Não Totalizadas	0774	27554	CELIO DO SALÃO	PSDC	4	0,01 %	
0 (0,00%)	0775	28280	SILVIA REIS	PRTB	4	0,01 %	
<b>Eleitorado (1.860.172)</b>	0776	23029	NÍDIO VIANA	PPS - PPS / PSD	4	0,01 %	
Não Apurado	0777	15800	RONALDO TEIXEIRA	PMDB - PT / PMDB	4	0,01 %	
0 (0,00%)	0778	23543	WALTER HOSPITAL DAS CLÍNICAS	PPS - PPS / PSD	4	0,01 %	
Apurado	0779	15222	CIDA DA FEIRA MIX	PMDB - PT / PMDB	4	0,01 %	
1.860.172 (100,00%)	0780	33177	PATRICIA ANDRADE	PMN	4	0,01 %	
Abstenção	0781	23750	CLEBÃO	PPS - PPS / PSD	4	0,01 %	
351.242 (18,88%)	0782	36128	CALANGO	PTC	4	0,01 %	
Comparecimento	0783	36360	SILVANA PASSOS	PTC	4	0,01 %	
1.508.930 (81,12%)	0784	28001	HELIO PEDRO	PRTB	4	0,01 %	
<b>Votos (1.508.930)</b>	0785	65131	JUNIA ROCHA	PC do B	4	0,01 %	
em Branco	0786	22255	TEOTONI ROCHA (TÓ)	PR - PR / PSDB	4	0,01 %	
139.383 (9,24%)	0787	44222	REGINALDO TICA	PRP	4	0,01 %	
Nulos	0788	12102	EDILSON PINHEIRO	PDT	4	0,01 %	
114.938 (7,62%)	0789	43500	ROBERTO FIRMINO	PV	4	0,01 %	
Pendentes	0790	36044	MAKSON MOREIRA	PTC	4	0,01 %	
0 (0,00%)	0791	25190	SARGENTO ROGERIO	DEM - PSL / DEM	4	0,01 %	
Votos Válidos	0792	17888	TUQUINHA	PSL - PSL / DEM	4	0,01 %	
1.254.609 (83,15%)	0793	36012	ODETE DA PADARIA	PTC	4	0,01 %	
Nominais	0794	54044	ROGERIO CARIOCA	PPL	4	0,01 %	
1.118.833 (89,18%)	* Eleito						
de Legenda	O candidato que aparece com zero voto pode não ter tido votação, estar indeferido com recurso ou, após a preparação das urnas, ter sido indeferido, ter renunciado ou falecido.						
135.776 (10,82%)							

ELEIÇÃO MUNICIPAL 2012 1º TURNO - RESULTADO SUJEITO A ALTERAÇÃO



# Justiça Eleitoral - Divulgação de Resultado das Eleições 2012

## Eleição Municipal 2012 1º Turno - Votação nominal - Vereador 1.º Turno - Zona TODAS - BELO HORIZONTE / MG

		<b>BELO HORIZONTE / MG - 1.º TURNO</b>				<b>Atualizado em</b>	
		<b>Vereador</b>				<b>07/10/2012</b>	
						<b>20:32:27</b>	
<b>Seções (4.280)</b>	<b>Seq.</b>	<b>Núm.</b>	<b>Candidato</b>	<b>Partido/Coligação</b>	<b>Votação</b>	<b>% Válidos</b>	
Totalizadas	0795	20144	KENIA RIBEIRO	PSC - PTB / PSC	4	0,01 %	
4.280 (100,00%)	0796	70009	ALESSANDRA MORANDI	PT do B - PP / PT do B	4	0,01 %	
Não Totalizadas	0797	43431	JOSÉ LUIZ DOS REIS JÚNIOR	PV	4	0,01 %	
0 (0,00%)	0798	11123	ZINHO DO CASTANHEIRAS	PP - PP / PT do B	4	0,01 %	
<b>Eleitorado (1.860.172)</b>	0799	31510	ADRIANA DA SAUDE	PHS	4	0,01 %	
Não Apurado	0800	27017	CLAUDINHO DO ARRAIAL SEM NOME	PSDC	4	0,01 %	
0 (0,00%)	0801	10321	PROFESSOR ALEXANDRO	PRB	4	0,01 %	
Apurado	0802	28113	ANA PAULA	PRTB	4	0,01 %	
1.860.172 (100,00%)	0803	10212	ALCY FERREIRA	PRB	4	0,01 %	
Abstenção	0804	36363	SANZIO	PTC	4	0,01 %	
351.242 (18,88%)	0805	33114	RAMON MORENO	PMN	4	0,01 %	
Comparecimento	0806	45651	JONAS DO SALÃO	PSDB - PR / PSDB	4	0,01 %	
1.508.930 (81,12%)	0807	65650	SÉRGIO COSTA	PC do B	4	0,01 %	
<b>Votos (1.508.930)</b>	0808	70901	MARCOS CRISPIM	PT do B - PP / PT do B	4	0,01 %	
em Branco	0809	33111	CRISTIANO BARBOSA	PMN	4	0,01 %	
139.383 (9,24%)	0810	27099	KELLY DO AÇOUGUE	PSDC	4	0,01 %	
Nulos	0811	10002	RÊ NASCIMENTO	PRB	4	0,01 %	
114.938 (7,62%)	0812	44155	FABIANO MENDES	PRP	4	0,01 %	
Pendentes	0813	65657	ADRIANE MOURA	PC do B	4	0,01 %	
0 (0,00%)	0814	45002	BRUNO CHAPECÓ	PSDB - PR / PSDB	4	0,01 %	
Votos Válidos	0815	23192	SAMUEL VALENTIM	PPS - PPS / PSD	4	0,01 %	
1.254.609 (83,15%)	0816	45600	MILI	PSDB - PR / PSDB	4	0,01 %	
Nominais	0817	44000	VICTOR LUCAS	PRP	4	0,01 %	
1.118.833 (89,18%)	* Eleito						
de Legenda	O candidato que aparece com zero voto pode não ter tido votação, estar indeferido com recurso ou, após a preparação das urnas, ter sido indeferido, ter renunciado ou falecido.						
135.776 (10,82%)							



# Justiça Eleitoral - Divulgação de Resultado das Eleições 2012

## Eleição Municipal 2012 1º Turno - Votação nominal - Vereador 1.º Turno - Zona TODAS - BELO HORIZONTE / MG

		<b>BELO HORIZONTE / MG - 1.º TURNO</b>				<b>Atualizado em</b> <b>07/10/2012</b> <b>20:32:27</b>	
		<b>Vereador</b>					
<b>Seções (4.280)</b>	<b>Seq.</b>	<b>Núm.</b>	<b>Candidato</b>	<b>Partido/Coligação</b>	<b>Votação</b>	<b>% Válidos</b>	
Totalizadas	0818	12789	JÚNIOR	PDT	4	0,01 %	
4.280 (100,00%)	0819	44007	VANDA MARIA ALVES	PRP	4	0,01 %	
Não Totalizadas	0820	45623	GRAÇA	PSDB - PR / PSDB	4	0,01 %	
0 (0,00%)	0821	25133	CARLINHOS DA FUNERARIA	DEM - PSL / DEM	4	0,01 %	
<b>Eleitorado (1.860.172)</b>	0822	36789	RAIMUNDO NONATO	PTC	4	0,01 %	
Não Apurado	0823	40031	CARMINHA	PSB	4	0,01 %	
0 (0,00%)	0824	14194	CIDA EULALIO	PTB - PTB / PSC	4	0,01 %	
Apurado	0825	17558	RENATA SIDONIO	PSL - PSL / DEM	4	0,01 %	
1.860.172 (100,00%)	0826	45233	MARCIO OCTÁVIO	PSDB - PR / PSDB	3	0,01 %	
Abstenção	0827	23777	AFONSO-VENDEDOR	PPS - PPS / PSD	3	0,01 %	
351.242 (18,88%)	0828	14200	MAURO VIEIRA	PTB - PTB / PSC	3	0,01 %	
Comparecimento	0829	28128	ANTONIO JOAO	PRTB	3	0,01 %	
1.508.930 (81,12%)	0830	25121	ARGEMIRO GONÇALVES	DEM - PSL / DEM	3	0,01 %	
<b>Votos (1.508.930)</b>	0831	45466	TÊCA	PSDB - PR / PSDB	3	0,01 %	
em Branco	0832	23330	LOURDINHA DO DJANIRA	PPS - PPS / PSD	3	0,01 %	
139.383 (9,24%)	0833	19620	GRAÇA DA PIPOCA	PTN	3	0,01 %	
Nulos	0834	14126	PAULO JOSÉ HENRIQUE	PTB - PTB / PSC	3	0,01 %	
114.938 (7,62%)	0835	12054	SONIA DIAS	PDT	3	0,01 %	
Pendentes	0836	31133	ZEZE PALITO	PHS	3	0,01 %	
0 (0,00%)	0837	65456	RAIMUNDO PEREIRA	PC do B	3	0,01 %	
Votos Válidos	0838	70122	RICARDO VIANA	PT do B - PP / PT do B	3	0,01 %	
1.254.609 (83,15%)	0839	10134	PROFESSOR JAILTON	PRB	3	0,01 %	
Nominais	0840	19006	TIA DALVA	PTN	3	0,01 %	
1.118.833 (89,18%)	* Eleito						
de Legenda	O candidato que aparece com zero voto pode não ter tido votação, estar indeferido com recurso ou, após a preparação das urnas, ter sido indeferido, ter renunciado ou falecido.						
135.776 (10,82%)							



# Justiça Eleitoral - Divulgação de Resultado das Eleições 2012

## Eleição Municipal 2012 1º Turno - Votação nominal - Vereador 1.º Turno - Zona TODAS - BELO HORIZONTE / MG

		<b>BELO HORIZONTE / MG - 1.º TURNO</b>				<b>Atualizado em</b> <b>07/10/2012</b> <b>20:32:27</b>	
		<b>Vereador</b>					
<b>Seções (4.280)</b>	<b>Seq.</b>	<b>Núm.</b>	<b>Candidato</b>	<b>Partido/Coligação</b>	<b>Votação</b>	<b>% Válidos</b>	
Totalizadas	0841	13015	JOSÉ ELIDIO	PT - PT / PMDB	3	0,01 %	
4.280 (100,00%)	0842	36456	RELINA	PTC	3	0,01 %	
Não Totalizadas	0843	43006	JUSSARA-SUPER LATAS	PV	3	0,01 %	
0 (0,00%)	0844	12497	PROFESSORA ELISETE	PDT	3	0,01 %	
<b>Eleitorado (1.860.172)</b>	0845	65107	JORJÃO	PC do B	3	0,01 %	
Não Apurado	0846	40220	MARIA LUCIA DE DEUS	PSB	3	0,01 %	
0 (0,00%)	0847	65502	PROFESSORA ROSE	PC do B	3	0,01 %	
Apurado	0848	19120	SARGENTO ARISTIDES	PTN	3	0,01 %	
1.860.172 (100,00%)	0849	54400	CUSTODIO BAHIANO DOS SALGADOS	PPL	3	0,01 %	
Abstenção	0850	22122	SONIA PACHECO	PR - PR / PSDB	3	0,01 %	
351.242 (18,88%)	0851	28410	CEBION	PRTB	3	0,01 %	
Comparecimento	0852	65183	ZÉ MARIA DA SAÚDE	PC do B	3	0,01 %	
1.508.930 (81,12%)	0853	17022	TONHA	PSL - PSL / DEM	3	0,01 %	
<b>Votos (1.508.930)</b>	0854	44190	HIGINO	PRP	3	0,01 %	
em Branco	0855	33300	BENJAMIN DA DISTRIBUIDORA	PMN	3	0,01 %	
139.383 (9,24%)	0856	28333	WILSON DICO	PRTB	3	0,01 %	
Nulos	0857	19234	NILSON	PTN	3	0,01 %	
114.938 (7,62%)	0858	70421	BAIANA DO LUIS AMERICANO	PT do B - PP / PT do B	3	0,01 %	
Pendentes	0859	33540	LU DO FLORAMAR	PMN	3	0,01 %	
0 (0,00%)	0860	10710	RAÇA CABELEIREIRO	PRB	3	0,01 %	
Votos Válidos	0861	44177	ALUIZIO DA FUNILARIA GUARANI	PRP	3	0,01 %	
1.254.609 (83,15%)	0862	10700	TARCISIO SALVADOR	PRB	3	0,01 %	
Nominais	0863	14619	ROBSON GUIMARÃES	PTB - PTB / PSC	3	0,01 %	
1.118.833 (89,18%)	* Eleito						
de Legenda	O candidato que aparece com zero voto pode não ter tido votação, estar indeferido com recurso ou, após a preparação das urnas, ter sido indeferido, ter renunciado ou falecido.						
135.776 (10,82%)							



# Justiça Eleitoral - Divulgação de Resultado das Eleições 2012

## Eleição Municipal 2012 1º Turno - Votação nominal - Vereador 1.º Turno - Zona TODAS - BELO HORIZONTE / MG

### BELO HORIZONTE / MG - 1.º TURNO

Atualizado em  
07/10/2012  
20:32:27

### Vereador

Seções (4.280)	Seq.	Núm.	Candidato	Partido/Coligação	Votação	% Válidos
Totalizadas	0864	36126	CARLOS ROBERTO	PTC	3	0,01 %
4.280 (100,00%)	0865	54333	CATTABRIGA	PPL	3	0,01 %
Não Totalizadas	0866	28011	ROGERIA MARCIA	PRTB	3	0,01 %
0 (0,00%)	0867	15444	DOUTOR FERNANDO SANTANA	PMDB - PT / PMDB	3	0,01 %
<b>Eleitorado (1.860.172)</b>	0868	14333	MARLENE SOUZA	PTB - PTB / PSC	3	0,01 %
Não Apurado	0869	10600	MARCINHA BH	PRB	3	0,01 %
0 (0,00%)	0870	70011	EDILENE DA PADARIA	PT do B - PP / PT do B	3	0,01 %
Apurado	0871	36777	VALTEIR GABRIEL	PTC	3	0,01 %
1.860.172 (100,00%)	0872	70333	CESINHA DA AUTO ESCOLA	PT do B - PP / PT do B	3	0,01 %
Abstenção	0873	27156	PASTOR JACKSON	PSDC	3	0,01 %
351.242 (18,88%)	0874	43999	MANDRUVA	PV	3	0,01 %
Comparecimento	0875	70904	ADRIANA BARROSO	PT do B - PP / PT do B	3	0,01 %
1.508.930 (81,12%)	0876	27027	ANDERSON LIMA	PSDC	3	0,01 %
<b>Votos (1.508.930)</b>	0877	23003	RICARDO VIEIRA	PPS - PPS / PSD	3	0,01 %
em Branco	0878	54321	WANDERLEY (DELEY DA BICICLETA)	PPL	3	0,01 %
139.383 (9,24%)	0879	22111	VANIR FREITAS	PR - PR / PSDB	3	0,01 %
Nulos	0880	17027	ZE DA FARMACIA	PSL - PSL / DEM	3	0,01 %
114.938 (7,62%)	0881	15999	RICARDO DIAS	PMDB - PT / PMDB	3	0,01 %
Pendentes	0882	36014	ALEXANDRE MOTORISTA	PTC	3	0,01 %
0 (0,00%)	0883	44248	ADEILSON QUINTINO	PRP	3	0,01 %
Votos Válidos	0884	43003	MARQUIM DO PAPAGAIO	PV	3	0,01 %
1.254.609 (83,15%)	0885	33377	ITALO BORTOLINI	PMN	3	0,01 %
Nominais	0886	45111	JOÃO BATISTA FOGUIM	PSDB - PR / PSDB	3	0,01 %
1.118.833 (89,18%)	* Eleito					
de Legenda	O candidato que aparece com zero voto pode não ter tido votação, estar indeferido com recurso ou, após a preparação das urnas, ter sido indeferido, ter renunciado ou falecido.					
135.776 (10,82%)						



# Justiça Eleitoral - Divulgação de Resultado das Eleições 2012

## Eleição Municipal 2012 1º Turno - Votação nominal - Vereador 1.º Turno - Zona TODAS - BELO HORIZONTE / MG

### BELO HORIZONTE / MG - 1.º TURNO

Atualizado em  
07/10/2012  
20:32:27

### Vereador

Seções (4.280)	Seq.	Núm.	Candidato	Partido/Coligação	Votação	% Válidos
Totalizadas	0887	36100	MARCUS FROIS	PTC	3	0,01 %
4.280 (100,00%)	0888	13031	CLEBERSON MATOS	PT - PT / PMDB	3	0,01 %
Não Totalizadas	0889	65212	MARCOS OLIVEIRA	PC do B	3	0,01 %
0 (0,00%)	0890	44580	JEFFER STIGERT	PRP	3	0,01 %
<b>Eleitorado (1.860.172)</b>	0891	65323	ANGÉLICA CAROLINA	PC do B	3	0,01 %
Não Apurado	0892	45544	DRA. WAL	PSDB - PR / PSDB	3	0,01 %
0 (0,00%)	0893	36030	RAQUEL SENEIAS	PTC	3	0,01 %
Apurado	0894	23556	RONALDÃO	PPS - PPS / PSD	3	0,01 %
1.860.172 (100,00%)	0895	45006	LUIZ PEDROSA	PSDB - PR / PSDB	3	0,01 %
Abstenção	0896	33222	VENICIO ROCHA	PMN	2	0,01 %
351.242 (18,88%)	0897	27346	MARCO ANTONIO	PSDC	2	0,01 %
Comparecimento	0898	44333	MAURICIO DA AUTO ESCOLA	PRP	2	0,01 %
1.508.930 (81,12%)	0899	27606	JOCA SALES BARBOSA	PSDC	2	0,01 %
<b>Votos (1.508.930)</b>	0900	33151	ROBERTAO DO BAR	PMN	2	0,01 %
em Branco	0901	45701	TIA INÊS	PSDB - PR / PSDB	2	0,01 %
139.383 (9,24%)	0902	33533	PROFESSORA LIDIA	PMN	2	0,01 %
Nulos	0903	31250	ELDICE JAPÃO	PHS	2	0,01 %
114.938 (7,62%)	0904	25147	MARLUCE	DEM - PSL / DEM	2	0,01 %
Pendentes	0905	20999	SILVIO GAÚCHO	PSC - PTB / PSC	2	0,01 %
0 (0,00%)	0906	27909	LUCIA SAÚDE	PSDC	2	0,01 %
Votos Válidos	0907	65563	MARIA FRANCISCA - A CHIQUINHA	PC do B	2	0,01 %
1.254.609 (83,15%)	0908	27031	MARLENE LANA	PSDC	2	0,01 %
Nominais	0909	23999	CIDA CARVALHO	PPS - PPS / PSD	2	0,01 %
1.118.833 (89,18%)	* Eleito					
de Legenda	O candidato que aparece com zero voto pode não ter tido votação, estar indeferido com recurso ou, após a preparação das urnas, ter sido indeferido, ter renunciado ou falecido.					
135.776 (10,82%)						





# Justiça Eleitoral - Divulgação de Resultado das Eleições 2012


## Eleição Municipal 2012 1º Turno - Votação nominal - Vereador 1.º Turno - Zona TODAS - BELO HORIZONTE / MG

		BELO HORIZONTE / MG - 1.º TURNO				Atualizado em 07/10/2012 20:32:27	
		Vereador					
Seções (4.280)	Seq.	Núm.	Candidato	Partido/Coligação	Votação	% Válidos	
Totalizadas	0910	10450	ROGERINHO DA SÃO GERERÊ	PRB	2	0,01 %	
4.280 (100,00%)	0911	36114	TIA ELZA	PTC	2	0,01 %	
Não Totalizadas	0912	12900	ILÍDIO FERRARINHA	PDT	2	0,01 %	
0 (0,00%)	0913	44010	FERNANDO DA MERCEARIA	PRP	2	0,01 %	
<b>Eleitorado (1.860.172)</b>	0914	17030	ADAIR LOPES	PSL - PSL / DEM	2	0,01 %	
Não Apurado	0915	36158	RONALDO LAÇADOR	PTC	2	0,01 %	
0 (0,00%)	0916	25567	CARLOS TELES	DEM - PSL / DEM	2	0,01 %	
Apurado	0917	23464	GERALDA MOREIRA	PPS - PPS / PSD	2	0,01 %	
1.860.172 (100,00%)	0918	27255	DORA	PSDC	2	0,01 %	
Abstenção	0919	13002	VICENTE LUIZ - GANSO	PT - PT / PMDB	2	0,01 %	
351.242 (18,88%)	0920	33999	GABRIEL CONFECÇÕES	PMN	2	0,01 %	
Comparecimento	0921	23240	WILSON NICÃO	PPS - PPS / PSD	2	0,01 %	
1.508.930 (81,12%)	0922	25030	VERA DO ELOI	DEM - PSL / DEM	2	0,01 %	
<b>Votos (1.508.930)</b>	0923	65496	DRIKA	PC do B	2	0,01 %	
em Branco	0924	20400	MARINEUZA GOMES	PSC - PTB / PSC	2	0,01 %	
139.383 (9,24%)	0925	33741	WILLY ANTUNES	PMN	2	0,01 %	
Nulos	0926	27444	PASTORA ANA	PSDC	2	0,01 %	
114.938 (7,62%)	0927	27277	BYA DRUMOND	PSDC	2	0,01 %	
Pendentes	0928	70567	WELLINGTON TOZO	PT do B - PP / PT do B	2	0,01 %	
0 (0,00%)	0929	43044	WAGNER DO SALÃO	PV	2	0,01 %	
Votos Válidos	0930	28021	ELINHO	PRTB	2	0,01 %	
1.254.609 (83,15%)	0931	22555	HELINHO CARTEIRO	PR - PR / PSDB	2	0,01 %	
Nominais	0932	25800	JOSE AZEVEDO	DEM - PSL / DEM	2	0,01 %	
1.118.833 (89,18%)	* Eleito						
de Legenda	O candidato que aparece com zero voto pode não ter tido votação, estar indeferido com recurso ou, após a preparação das urnas, ter sido indeferido, ter renunciado ou falecido.						
135.776 (10,82%)							



# Justiça Eleitoral - Divulgação de Resultado das Eleições 2012

## Eleição Municipal 2012 1º Turno - Votação nominal - Vereador 1.º Turno - Zona TODAS - BELO HORIZONTE / MG

		<b>BELO HORIZONTE / MG - 1.º TURNO</b>				<b>Atualizado em</b>	
		<b>Vereador</b>				<b>07/10/2012</b>	
						<b>20:32:27</b>	
<b>Seções (4.280)</b>	<b>Seq.</b>	<b>Núm.</b>	<b>Candidato</b>	<b>Partido/Coligação</b>	<b>Votação</b>	<b>% Válidos</b>	
Totalizadas	0933	40009	JOSUE DOS SANTOS OLIVEIRA	PSB	2	0,01 %	
4.280 (100,00%)	0934	54193	CABO CLEOMAR	PPL	2	0,01 %	
Não Totalizadas	0935	12084	LINDALVA LEÃO	PDT	2	0,01 %	
0 (0,00%)	0936	43321	ARIADNA CORREA	PV	2	0,01 %	
<b>Eleitorado (1.860.172)</b>	0937	36220	PAULINHO MOTOBOY	PTC	2	0,01 %	
Não Apurado	0938	23950	MARCELO SUDAN	PPS - PPS / PSD	2	0,01 %	
0 (0,00%)	0939	40737	WILLIAM DA MGS	PSB	2	0,01 %	
Apurado	0940	14555	EDNÉIA LIMA	PTB - PTB / PSC	2	0,01 %	
1.860.172 (100,00%)	0941	45055	WALKIRIA	PSDB - PR / PSDB	2	0,01 %	
Abstenção	0942	40013	CARLA PALHARES	PSB	2	0,01 %	
351.242 (18,88%)	0943	70017	RENATA LOPES	PT do B - PP / PT do B	2	0,01 %	
Comparecimento	0944	14500	PETRONIO MIRANDA	PTB - PTB / PSC	2	0,01 %	
1.508.930 (81,12%)	0945	65051	JANIRSON	PC do B	2	0,01 %	
<b>Votos (1.508.930)</b>	0946	65659	MIGUEL EVENTOS	PC do B	2	0,01 %	
em Branco	0947	45999	PASTOR REINALDO BALBINO	PSDB - PR / PSDB	2	0,01 %	
139.383 (9,24%)	0948	31035	VANDEILSON REIS	PHS	2	0,01 %	
Nulos	0949	20100	FELIPE MEDINA	PSC - PTB / PSC	2	0,01 %	
114.938 (7,62%)	0950	22220	NIZIM	PR - PR / PSDB	2	0,01 %	
Pendentes	0951	50444	ELLEN	PSOL - PSOL / PCB	2	0,01 %	
0 (0,00%)	0952	13610	LUCAS MIDIA	PT - PT / PMDB	2	0,01 %	
Votos Válidos	0953	36356	CLEUZA MOREIRA	PTC	2	0,01 %	
1.254.609 (83,15%)	0954	23457	JOÃO COLETA	PPS - PPS / PSD	2	0,01 %	
Nominais	0955	20384	BAIANA DO UNIFORME	PSC - PTB / PSC	2	0,01 %	
1.118.833 (89,18%)	* Eleito						
de Legenda	O candidato que aparece com zero voto pode não ter tido votação, estar indeferido com recurso ou, após a preparação das urnas, ter sido indeferido, ter renunciado ou falecido.						
135.776 (10,82%)							



# Justiça Eleitoral - Divulgação de Resultado das Eleições 2012

## Eleição Municipal 2012 1º Turno - Votação nominal - Vereador 1.º Turno - Zona TODAS - BELO HORIZONTE / MG

	<b>BELO HORIZONTE / MG - 1.º TURNO</b>					Atualizado em <b>07/10/2012</b> <b>20:32:27</b>
	<b>Vereador</b>					

Seções (4.280)	Seq.	Núm.	Candidato	Partido/Coligação	Votação	% Válidos
Totalizadas	0956	10810	ESTER VAZ	PRB	2	0,01 %
4.280 (100,00%)	0957	14033	ANDREA - LOIRA DO BAR	PTB - PTB / PSC	2	0,01 %
Não Totalizadas	0958	25321	CHIODI	DEM - PSL / DEM	2	0,01 %
0 (0,00%)	0959	70912	JOSE ROBERTO	PT do B - PP / PT do B	2	0,01 %
<b>Eleitorado (1.860.172)</b>	0960	10432	VANDERLEY	PRB	2	0,01 %
Não Apurado	0961	28300	GILBERTO DA NORTE	PRTB	2	0,01 %
0 (0,00%)	0962	33005	RENATA MARTA	PMN	2	0,01 %
Apurado	0963	45345	ADÃO REIS	PSDB - PR / PSDB	2	0,01 %
1.860.172 (100,00%)	0964	25007	SYLLAS VALADAO	DEM - PSL / DEM	2	0,01 %
Abstenção	0965	10510	LEDICE STELLA	PRB	2	0,01 %
351.242 (18,88%)	0966	70420	PRISCILA MOREIRA	PT do B - PP / PT do B	2	0,01 %
Comparecimento	0967	40252	ARTHUNICE	PSB	1	0,01 %
1.508.930 (81,12%)	0968	19005	LUZIA ANTONIA	PTN	1	0,01 %
<b>Votos (1.508.930)</b>	0969	20321	TONINHO MEDINA	PSC - PTB / PSC	1	0,01 %
em Branco	0970	65654	GLORINHA	PC do B	1	0,01 %
139.383 (9,24%)	0971	20600	JOANA DA PREFEITURA	PSC - PTB / PSC	1	0,01 %
Nulos	0972	36650	BAIANA	PTC	1	0,01 %
114.938 (7,62%)	0973	65234	OLIVIA CAMPOS	PC do B	1	0,01 %
Pendentes	0974	28003	CLEUSA RIBEIRO	PRTB	1	0,01 %
0 (0,00%)	0975	33727	FERLELIS	PMN	1	0,01 %
Votos Válidos	0976	23005	PASTORA MARIA	PPS - PPS / PSD	1	0,01 %
1.254.609 (83,15%)	0977	10900	TIO ZÉ	PRB	1	0,01 %
Nominais	0978	23033	CIDA COSTA	PPS - PPS / PSD	1	0,01 %
1.118.833 (89,18%)	* Eleito					
de Legenda	O candidato que aparece com zero voto pode não ter tido votação, estar indeferido com recurso ou, após a preparação das urnas, ter sido indeferido, ter renunciado ou falecido.					
135.776 (10,82%)						



# Justiça Eleitoral - Divulgação de Resultado das Eleições 2012

## Eleição Municipal 2012 1º Turno - Votação nominal - Vereador 1.º Turno - Zona TODAS - BELO HORIZONTE / MG

		<b>BELO HORIZONTE / MG - 1.º TURNO</b>				<b>Atualizado em</b>	
		<b>Vereador</b>				<b>07/10/2012</b>	
						<b>20:32:27</b>	
<b>Seções (4.280)</b>	<b>Seq.</b>	<b>Núm.</b>	<b>Candidato</b>	<b>Partido/Coligação</b>	<b>Votação</b>	<b>% Válidos</b>	
Totalizadas	0979	43677	MARLENE	PV	1	0,01 %	
4.280 (100,00%)	0980	19225	MARILENE ABREU	PTN	1	0,01 %	
Não Totalizadas	0981	65007	BERNADETE PRADO	PC do B	1	0,01 %	
0 (0,00%)	0982	12007	SUELY GOMES	PDT	1	0,01 %	
<b>Eleitorado (1.860.172)</b>	0983	36135	ANA MACEDO	PTC	1	0,01 %	
Não Apurado	0984	15615	MARIINHA LOPES	PMDB - PT / PMDB	1	0,01 %	
0 (0,00%)	0985	10963	PAULO FERNANDES	PRB	1	0,01 %	
Apurado	0986	19997	EUNICE	PTN	1	0,01 %	
1.860.172 (100,00%)	0987	33212	GUILHERME SAF	PMN	1	0,01 %	
Abstenção	0988	25457	VANJA SOARES	DEM - PSL / DEM	1	0,01 %	
351.242 (18,88%)	0989	28444	DR GILMAR	PRTB	1	0,01 %	
Comparecimento	0990	14131	MARILENE FABBRI	PTB - PTB / PSC	1	0,01 %	
1.508.930 (81,12%)	0991	25650	PAULO EMPREITEIRO	DEM - PSL / DEM	1	0,01 %	
<b>Votos (1.508.930)</b>	0992	13959	AMADEU DOS SEM CASA	PT - PT / PMDB	1	0,01 %	
em Branco	0993	65559	LUIZ CARLOS	PC do B	1	0,01 %	
139.383 (9,24%)	0994	33117	BAIANA DA LANCHONETE	PMN	1	0,01 %	
Nulos	0995	13075	ALFREDO ANANIAS	PT - PT / PMDB	1	0,01 %	
114.938 (7,62%)	0996	13888	LUIZ FORTINI	PT - PT / PMDB	1	0,01 %	
Pendentes	0997	23350	WELLINGTON PEZÃO	PPS - PPS / PSD	1	0,01 %	
0 (0,00%)	0998	36590	MARQUINHO DA GALOSTONES	PTC	1	0,01 %	
Votos Válidos	0999	40015	ELZI BARBOSA	PSB	1	0,01 %	
1.254.609 (83,15%)	1000	22765	TININHO FLANELINHA	PR - PR / PSDB	1	0,01 %	
Nominais	1001	28160	O HOMEM DO PRATO	PRTB	1	0,01 %	
1.118.833 (89,18%)	* Eleito						
de Legenda	O candidato que aparece com zero voto pode não ter tido votação, estar indeferido com recurso ou, após a preparação das urnas, ter sido indeferido, ter renunciado ou falecido.						
135.776 (10,82%)							



# Justiça Eleitoral - Divulgação de Resultado das Eleições 2012

## Eleição Municipal 2012 1º Turno - Votação nominal - Vereador 1.º Turno - Zona TODAS - BELO HORIZONTE / MG

		BELO HORIZONTE / MG - 1.º TURNO				Atualizado em 07/10/2012 20:32:27	
		Vereador					
Seções (4.280)	Seq.	Núm.	Candidato	Partido/Coligação	Votação	% Válidos	
Totalizadas	1002	40080	GABRIEL DO VALLE	PSB	1	0,01 %	
4.280 (100,00%)	1003	45147	FÁTIMA	PSDB - PR / PSDB	1	0,01 %	
Não Totalizadas	1004	27300	PASTOR WALDENIR	PSDC	1	0,01 %	
0 (0,00%)	1005	12564	ROGÊ DO PDT	PDT	1	0,01 %	
<b>Eleitorado (1.860.172)</b>	1006	12065	NEGO ANJO	PDT	1	0,01 %	
Não Apurado	1007	40887	CRISTINA ARAUJO	PSB	1	0,01 %	
0 (0,00%)	1008	36987	LUCIA SOARES	PTC	1	0,01 %	
Apurado	1009	54543	MARIA DO CARMO (CARMINHA)	PPL	1	0,01 %	
1.860.172 (100,00%)	1010	17002	DONA LUCINHA	PSL - PSL / DEM	1	0,01 %	
Abstenção	1011	33666	JUSSARA PRETA	PMN	1	0,01 %	
351.242 (18,88%)	1012	28666	JOSE MARIA	PRTB	1	0,01 %	
Comparecimento	1013	36131	ISAIAS ZAZA	PTC	1	0,01 %	
1.508.930 (81,12%)	1014	44789	ALEX DOTI	PRP	1	0,01 %	
<b>Votos (1.508.930)</b>	1015	36125	NIRCE MARTINS	PTC	1	0,01 %	
em Branco	1016	25444	THOMAZ DA DESENTUPIDORA ROLA B	DEM - PSL / DEM	1	0,01 %	
139.383 (9,24%)	1017	33128	MEIRE BORGES	PMN	1	0,01 %	
Nulos	1018	20199	GERALDO CHACRINHA	PSC - PTB / PSC	1	0,01 %	
114.938 (7,62%)	1019	13033	PAULO GEORGE	PT - PT / PMDB	1	0,01 %	
Pendentes	1020	11222	RONALDO É SÓ SAÚDE	PP - PP / PT do B	1	0,01 %	
0 (0,00%)	1021	22190	ALEXANDRE A. CABO CAMINHONEIRO	PR - PR / PSDB	1	0,01 %	
Votos Válidos	1022	12315	ROSILENE	PDT	1	0,01 %	
1.254.609 (83,15%)	1023	22800	ALAN MELO	PR - PR / PSDB	1	0,01 %	
Nominais	1024	36535	DAILTON RENER	PTC	1	0,01 %	
1.118.833 (89,18%)	* Eleito						
de Legenda	O candidato que aparece com zero voto pode não ter tido votação, estar indeferido com recurso ou, após a preparação das urnas, ter sido indeferido, ter renunciado ou falecido.						
135.776 (10,82%)							



# Justiça Eleitoral - Divulgação de Resultado das Eleições 2012

## Eleição Municipal 2012 1º Turno - Votação nominal - Vereador 1.º Turno - Zona TODAS - BELO HORIZONTE / MG

Pág. 200 de  
927

### BELO HORIZONTE / MG - 1.º TURNO

#### Vereador

Atualizado em  
07/10/2012  
20:32:27

Seções (4.280)	Seq.	Núm.	Candidato	Partido/Coligação	Votação	% Válidos
Totalizadas	1025	36633	ADILA NEVES	PTC	1	0,01 %
4.280 (100,00%)	1026	70666	LUIZ SARDINHA	PT do B - PP / PT do B	1	0,01 %
Não Totalizadas	1027	10258	APARECIDO	PRB	1	0,01 %
0 (0,00%)	1028	43143	EVA ROSA	PV	1	0,01 %
<b>Eleitorado (1.860.172)</b>	1029	19059	JORNALISTA JADERSON	PTN	1	0,01 %
Não Apurado	1030	11120	DECO ESSE VOCE CONHECE!	PP - PP / PT do B	1	0,01 %
0 (0,00%)	1031	33229	ALEXANDRA ROSA	PMN	1	0,01 %
Apurado	1032	43244	VERA	PV	1	0,01 %
1.860.172 (100,00%)	1033	10115	RENATA DA HABITAÇÃO	PRB	1	0,01 %
Abstenção	1034	33223	GLEISINHO	PMN	1	0,01 %
351.242 (18,88%)	1035	44321	REGINALDO RODRIGUES	PRP	1	0,01 %
Comparecimento	1036	10300	PROFESSORA ELINE	PRB	1	0,01 %
1.508.930 (81,12%)	1037	20017	VITÓRIO TKD	PSC - PTB / PSC	1	0,01 %
<b>Votos (1.508.930)</b>	1038	13010	TATIANA DE OLIVEIRA	PT - PT / PMDB	1	0,01 %
em Branco	1039	50001	REGILAINE MORAIS	PSOL - PSOL / PCB	1	0,01 %
139.383 (9,24%)	1040	44150	PHILIPPO ASSUNÇÃO	PRP	1	0,01 %
Nulos	1041	10354	JULIANA NASCIMENTO	PRB	1	0,01 %
114.938 (7,62%)	1042	10500	ELIEZER SABINO	PRB	1	0,01 %
Pendentes	1043	65987	DANILO GALUPPO	PC do B	1	0,01 %
0 (0,00%)	1044	50100	ANDRÉ FERRAZ	PSOL - PSOL / PCB	1	0,01 %
Votos Válidos	1045	65324	VIVI	PC do B	1	0,01 %
1.254.609 (83,15%)	1046	45550	ELIDIANY " A INDIA"	PSDB - PR / PSDB	1	0,01 %
Nominais	1047	14680	ZEZINHO DO TAXI	PTB - PTB / PSC	1	0,01 %
1.118.833 (89,18%)	* Eleito					
de Legenda	O candidato que aparece com zero voto pode não ter tido votação, estar indeferido com recurso ou, após a preparação das urnas, ter sido indeferido, ter renunciado ou falecido.					
135.776 (10,82%)						

ELEIÇÃO MUNICIPAL 2012 1º TURNO - RESULTADO SUJEITO A ALTERAÇÃO





# Justiça Eleitoral - Divulgação de Resultado das Eleições 2012

## Eleição Municipal 2012 1º Turno - Votação nominal - Vereador 1.º Turno - Zona TODAS - BELO HORIZONTE / MG

### BELO HORIZONTE / MG - 1.º TURNO

Atualizado em  
07/10/2012  
20:32:27

### Vereador

Seções (4.280)	Seq.	Núm.	Candidato	Partido/Coligação	Votação	% Válidos
Totalizadas	1048	25234	BERE	DEM - PSL / DEM	1	0,01 %
4.280 (100,00%)	1049	54123	GRAÇA DO LINDÉIA	PPL	1	0,01 %
Não Totalizadas	1050	13177	BERENICE SOUZA	PT - PT / PMDB	1	0,01 %
0 (0,00%)	1051	33127	ADRIANA RIBEIRO	PMN	1	0,01 %
<b>Eleitorado (1.860.172)</b>	1052	14240	CHICARINE	PTB - PTB / PSC	1	0,01 %
Não Apurado	1053	40099	LUCIA MOREIRA	PSB	1	0,01 %
0 (0,00%)	1054	13020	MARIA IMACULADA	PT - PT / PMDB	1	0,01 %
Apurado	1055	36400	ROSANGELA MARTINS	PTC	1	0,01 %
1.860.172 (100,00%)	1056	17723	POIÔ	PSL - PSL / DEM	1	0,01 %
Abstenção	1057	33033	SOLANGE VIGILANTE	PMN	1	0,01 %
351.242 (18,88%)	1058	31799	ROSANA	PHS	1	0,01 %
Comparecimento	1059	10550	SANDRA LAS CASAS	PRB	1	0,01 %
1.508.930 (81,12%)	1060	17114	NATO MATRIX	PSL - PSL / DEM	1	0,01 %
<b>Votos (1.508.930)</b>	1061	22014	NAYARA ASSIS	PR - PR / PSDB	1	0,01 %
em Branco	1062	12335	ZÉ PRETINHO	PDT	0	0,00 %
139.383 (9,24%)	1063	15073	ELIZABETH	PMDB - PT / PMDB	0	0,00 %
Nulos	1064	21555	MARIA DO ROZARIO	PCB - PSOL / PCB	0	0,00 %
114.938 (7,62%)	1065	43180	ANTONIO DIAS	PV	0	0,00 %
Pendentes	1066	17345	TIAO DA SERRA	PSL - PSL / DEM	0	0,00 %
0 (0,00%)	1067	33501	ISAIAS DA LOTERIA	PMN	0	0,00 %
Votos Válidos	1068	14009	BACALHAU	PTB - PTB / PSC	0	0,00 %
1.254.609 (83,15%)	1069	27043	SÔNIA MARIA	PSDC	0	0,00 %
Nominais	1070	20551	MOACIR COIMBRA	PSC - PTB / PSC	0	0,00 %
1.118.833 (89,18%)	* Eleito					
de Legenda	O candidato que aparece com zero voto pode não ter tido votação, estar indeferido com recurso ou, após a preparação das urnas, ter sido indeferido, ter renunciado ou falecido.					
135.776 (10,82%)						



# Justiça Eleitoral - Divulgação de Resultado das Eleições 2012

## Eleição Municipal 2012 1º Turno - Votação nominal - Vereador 1.º Turno - Zona TODAS - BELO HORIZONTE / MG

### BELO HORIZONTE / MG - 1.º TURNO

Atualizado em  
07/10/2012  
20:32:27

### Vereador

Seções (4.280)	Seq.	Núm.	Candidato	Partido/Coligação	Votação	% Válidos
Totalizadas	1071	31040	ALEGRIA	PHS	0	0,00 %
4.280 (100,00%)	1072	17028	ESPINGARDA	PSL - PSL / DEM	0	0,00 %
Não Totalizadas	1073	31880	LURDINHA	PHS	0	0,00 %
0 (0,00%)	1074	31765	DR LUIZ ARAUJO	PHS	0	0,00 %
<b>Eleitorado (1.860.172)</b>	1075	28200	PEDRO FRANCO	PRTB	0	0,00 %
Não Apurado	1076	19222	MARTINHA DO FORRÓ	PTN	0	0,00 %
0 (0,00%)	1077	20320	FERREIRA DA LIVRARIA	PSC - PTB / PSC	0	0,00 %
Apurado	1078	28185	DERCY	PRTB	0	0,00 %
1.860.172 (100,00%)	1079	12860	ELIEL BARRETO	PDT	0	0,00 %
Abstenção	1080	45056	REINALDO NUNES	PSDB - PR / PSDB	0	0,00 %
351.242 (18,88%)	1081	12957	FÁTIMA DO CDA	PDT	0	0,00 %
Comparecimento	1082	17355	PEDRO DA FARMACIA	PSL - PSL / DEM	0	0,00 %
1.508.930 (81,12%)	1083	17789	FERNANDO BAGÃO	PSL - PSL / DEM	0	0,00 %
<b>Votos (1.508.930)</b>	1084	65232	TÂNIA RODRIGUES	PC do B	0	0,00 %
em Branco	1085	31020	MARIA DE FATIMA CASTRO	PHS	0	0,00 %
139.383 (9,24%)	1086	45025	JB DA PAZ	PSDB - PR / PSDB	0	0,00 %
Nulos	1087	54777	JÔ MESSIAS (IRMÃ MESSIAS)	PPL	0	0,00 %
114.938 (7,62%)	1088	19009	EDNA	PTN	0	0,00 %
Pendentes	1089	70737	REJANE GUERRA	PT do B - PP / PT do B	0	0,00 %
0 (0,00%)	1090	28114	WILMA NERY	PRTB	0	0,00 %
Votos Válidos	1091	45421	ELIANA RIBEIRO	PSDB - PR / PSDB	0	0,00 %
1.254.609 (83,15%)	1092	28212	JUSCELINO-JK	PRTB	0	0,00 %
Nominais	1093	44045	BALBINO DA AMBULANCIA	PRP	0	0,00 %
1.118.833 (89,18%)	* Eleito					
de Legenda	O candidato que aparece com zero voto pode não ter tido votação, estar indeferido com recurso ou, após a preparação das urnas, ter sido indeferido, ter renunciado ou falecido.					
135.776 (10,82%)						



# Justiça Eleitoral - Divulgação de Resultado das Eleições 2012

## Eleição Municipal 2012 1º Turno - Votação nominal - Vereador 1.º Turno - Zona TODAS - BELO HORIZONTE / MG

### BELO HORIZONTE / MG - 1.º TURNO

Atualizado em  
07/10/2012  
20:32:27

### Vereador

Seções (4.280)	Seq.	Núm.	Candidato	Partido/Coligação	Votação	% Válidos
Totalizadas	1094	31258	TANIA SORRENTINO	PHS	0	0,00 %
4.280 (100,00%)	1095	27902	MARIA GERALDA DOMINGUES	PSDC	0	0,00 %
Não Totalizadas	1096	70300	LULUCA DA CRECHE	PT do B - PP / PT do B	0	0,00 %
0 (0,00%)	1097	65444	GILDA	PC do B	0	0,00 %
<b>Eleitorado (1.860.172)</b>	1098	19065	SUZY LOPES SUPLEMENTAR	PTN	0	0,00 %
Não Apurado	1099	25979	MARIA JOSE. A FESSORA	DEM - PSL / DEM	0	0,00 %
0 (0,00%)	1100	65262	NONATO O PINGUIN	PC do B	0	0,00 %
Apurado	1101	10789	DANIEL BEZERRA	PRB	0	0,00 %
1.860.172 (100,00%)	1102	45441	KALIOPI SOFIA	PSDB - PR / PSDB	0	0,00 %
Abstenção	1103	65300	JOSÉ MARIA DO BAHIA	PC do B	0	0,00 %
351.242 (18,88%)	1104	23888	ROBERTO ARRUDA	PPS - PPS / PSD	0	0,00 %
Comparecimento	1105	19004	OLIVIA PEREIRA	PTN	0	0,00 %
1.508.930 (81,12%)	1106	27917	TÂNIA SOCIAL	PSDC	0	0,00 %
<b>Votos (1.508.930)</b>	1107	20337	BARBOSINHA DO POSTO	PSC - PTB / PSC	0	0,00 %
em Branco	1108	31013	CLAUDIA MARCIA	PHS	0	0,00 %
139.383 (9,24%)	1109	23475	GRAÇA DO CONFISCO	PPS - PPS / PSD	0	0,00 %
Nulos	1110	27903	ISAURA	PSDC	0	0,00 %
114.938 (7,62%)	1111	12712	NÁ DE MATEUS	PDT	0	0,00 %
Pendentes	1112	31337	CAROLINE DRUMMOND	PHS	0	0,00 %
0 (0,00%)	1113	20012	JOAOZINHO DO BELMONTE	PSC - PTB / PSC	0	0,00 %
Votos Válidos	1114	44369	MAGALY LEITE	PRP	0	0,00 %
1.254.609 (83,15%)	1115	19010	RAIMUNDA CEU AZUL	PTN	0	0,00 %
Nominais	1116	45918	CLÁUDIA CARDINALE	PSDB - PR / PSDB	0	0,00 %
1.118.833 (89,18%)	* Eleito					
de Legenda	O candidato que aparece com zero voto pode não ter tido votação, estar indeferido com recurso ou, após a preparação das urnas, ter sido indeferido, ter renunciado ou falecido.					
135.776 (10,82%)						



# Justiça Eleitoral - Divulgação de Resultado das Eleições 2012

## Eleição Municipal 2012 1º Turno - Votação nominal - Vereador 1.º Turno - Zona TODAS - BELO HORIZONTE / MG

### BELO HORIZONTE / MG - 1.º TURNO

Atualizado em  
07/10/2012  
20:32:27

### Vereador

Seções (4.280)	Seq.	Núm.	Candidato	Partido/Coligação	Votação	% Válidos
Totalizadas	1117	10375	WANDER DA MERCEARIA	PRB	0	0,00 %
4.280 (100,00%)	1118	12369	SANDRA MARIA	PDT	0	0,00 %
Não Totalizadas	1119	36119	BENEDITO MATEUS	PTC	0	0,00 %
0 (0,00%)	1120	22001	ENIR PEREIRA	PR - PR / PSDB	0	0,00 %
<b>Eleitorado (1.860.172)</b>	1121	12344	CARLA DE MELO	PDT	0	0,00 %
Não Apurado	1122	12400	ADAO MOTORISTA	PDT	0	0,00 %
0 (0,00%)	1123	17333	WALACE LIMA	PSL - PSL / DEM	0	0,00 %
Apurado	1124	36900	PROF.BRENO	PTC	0	0,00 %
1.860.172 (100,00%)	1125	36555	RUBINHO DO SACOLÃO	PTC	0	0,00 %
Abstenção	1126	44384	LUCIA GRASSO	PRP	0	0,00 %
351.242 (18,88%)	1127	15091	ILANA ARAUJO	PMDB - PT / PMDB	0	0,00 %
Comparecimento	1128	23022	EDIVALDO GRANDE	PPS - PPS / PSD	0	0,00 %
1.508.930 (81,12%)	1129	65836	ANDREA OLIVEIRA	PC do B	0	0,00 %
<b>Votos (1.508.930)</b>	1130	20230	CLÁUDIA	PSC - PTB / PSC	0	0,00 %
em Branco	1131	23172	JOAQUIM DA VIDRAÇARIA	PPS - PPS / PSD	0	0,00 %
139.383 (9,24%)	1132	29029	CLEIDE	PCO	0	0,00 %
Nulos	1133	17896	JUNINHO "KBÇA"	PSL - PSL / DEM	0	0,00 %
114.938 (7,62%)	1134	20232	GLEICE MARQUES	PSC - PTB / PSC	0	0,00 %
Pendentes	1135	19012	HILDA ROSA	PTN	0	0,00 %
0 (0,00%)	1136	19172	PASTORA LENA	PTN	0	0,00 %
Votos Válidos	1137	44987	CLAUDIA REGINA	PRP	0	0,00 %
1.254.609 (83,15%)	1138	23555	ANDREA	PPS - PPS / PSD	0	0,00 %
Nominais	1139	13291	WASHINGTON GOULART	PT - PT / PMDB	0	0,00 %
1.118.833 (89,18%)	* Eleito					
de Legenda	O candidato que aparece com zero voto pode não ter tido votação, estar indeferido com recurso ou, após a preparação das urnas, ter sido indeferido, ter renunciado ou falecido.					
135.776 (10,82%)						



# Justiça Eleitoral - Divulgação de Resultado das Eleições 2012

## Eleição Municipal 2012 1º Turno - Votação nominal - Vereador 1.º Turno - Zona TODAS - BELO HORIZONTE / MG

Pág. 205 de  
927

### BELO HORIZONTE / MG - 1.º TURNO

Atualizado em  
07/10/2012  
20:32:27

### Vereador

Seções (4.280)	Seq.	Núm.	Candidato	Partido/Coligação	Votação	% Válidos
Totalizadas	1140	70444	DUDU DO SALÃO	PT do B - PP / PT do B	0	0,00 %
4.280 (100,00%)	1141	28013	ELZITO BAIANO	PRTB	0	0,00 %
Não Totalizadas	1142	28901	JANAINA	PRTB	0	0,00 %
0 (0,00%)	1143	12580	ELISANGELA TECA	PDT	0	0,00 %
<b>Eleitorado (1.860.172)</b>	1144	65777	ELMO MARTINS	PC do B	0	0,00 %
Não Apurado	1145	15700	PEDRO LABORNE	PMDB - PT / PMDB	0	0,00 %
0 (0,00%)	1146	36050	RODRIGO USCARA	PTC	0	0,00 %
Apurado	1147	20273	ROSE DINALI	PSC - PTB / PSC	0	0,00 %
1.860.172 (100,00%)	1148	36285	SIMONE MAGALHAES	PTC	0	0,00 %
Abstenção	1149	28190	MARCOS ALVES	PRTB	0	0,00 %
351.242 (18,88%)	1150	43430	PAPAI DO AGLOMERADO DA SERRA	PV	0	0,00 %
Comparecimento	1151	19011	FERNANDA DA PIRATININGA	PTN	0	0,00 %
1.508.930 (81,12%)	1152	31001	DIENE FERRAZ	PHS	0	0,00 %
<b>Votos (1.508.930)</b>	1153	65002	ELIANA SILVA	PC do B	0	0,00 %
em Branco	1154	17021	LEOZINHO	PSL - PSL / DEM	0	0,00 %
139.383 (9,24%)	1155	44094	ANDERSON SILVA	PRP	0	0,00 %
Nulos	1156	19008	PATI	PTN	0	0,00 %
114.938 (7,62%)	1157	33118	CLEONICE SILVA	PMN	0	0,00 %
Pendentes	1158	29229	ROBSON RASTAFARI	PCO	0	0,00 %
0 (0,00%)	1159	40071	MIRIAM CRUZ	PSB	0	0,00 %
Votos Válidos	1160	28902	CRISTIANE TEIXEIRA	PRTB	0	0,00 %
1.254.609 (83,15%)	1161	31987	CABO MATEUS	PHS	0	0,00 %
Nominais	1162	14021	TECA NICOLINI	PTB - PTB / PSC	0	0,00 %
1.118.833 (89,18%)	* Eleito					
de Legenda	O candidato que aparece com zero voto pode não ter tido votação, estar indeferido com recurso ou, após a preparação das urnas, ter sido indeferido, ter renunciado ou falecido.					
135.776 (10,82%)						

ELEIÇÃO MUNICIPAL 2012 1º TURNO - RESULTADO SUJEITO A ALTERAÇÃO



# Justiça Eleitoral - Divulgação de Resultado das Eleições 2012

## Eleição Municipal 2012 1º Turno - Votação nominal - Vereador 1.º Turno - Zona TODAS - BELO HORIZONTE / MG

	<b>BELO HORIZONTE / MG - 1.º TURNO</b>					Atualizado em <b>07/10/2012</b> <b>20:32:27</b>
	<b>Vereador</b>					

Seções (4.280)	Seq.	Núm.	Candidato	Partido/Coligação	Votação	% Válidos	
Totalizadas	1163	33006	FABIANA MOREIRA	PMN	0	0,00 %	
4.280 (100,00%)	1164	25675	VILMA	DEM - PSL / DEM	0	0,00 %	
Não Totalizadas	1165	12721	HARLLEY	PDT	0	0,00 %	
0 (0,00%)	1166	22777	IGOR RABELLO	PR - PR / PSDB	0	0,00 %	
<b>Eleitorado (1.860.172)</b>	1167	25947	JUNIA	DEM - PSL / DEM	0	0,00 %	
Não Apurado	1168	33044	VALDIR LEITE	PMN	0	0,00 %	
0 (0,00%)	1169	33661	DANIELA PEREIRA	PMN	0	0,00 %	
Apurado	1170	20134	RAFAEL DO GÁS	PSC - PTB / PSC	0	0,00 %	
1.860.172 (100,00%)	1171	25252	DEISI	DEM - PSL / DEM	0	0,00 %	
Abstenção	1172	25987	MIRIAM	DEM - PSL / DEM	0	0,00 %	
351.242 (18,88%)	1173	13070	DRIELE RODRIGUES	PT - PT / PMDB	0	0,00 %	
Comparecimento	1174	28906	ANGELICA	PRTB	0	0,00 %	
1.508.930 (81,12%)	1175	28051	ANTONIO CALDEIRA	PRTB	0	0,00 %	
<b>Votos (1.508.930)</b>	1176	33662	ERLINDA ARAÚJO	PMN	0	0,00 %	
em Branco	1177	28907	CARMELIA	PRTB	0	0,00 %	
139.383 (9,24%)	1178	33066	MYRNA	PMN	0	0,00 %	
Nulos	1179	28177	TELMA DO EMAUS	PRTB	0	0,00 %	
114.938 (7,62%)	1180	28903	VALERIA OLIVEIRA	PRTB	0	0,00 %	
Pendentes	1181	28912	CONCEICAO	PRTB	0	0,00 %	
0 (0,00%)	1182	28913	ANGELA MARIA	PRTB	0	0,00 %	
Votos Válidos	1183	28910	LUCINEIDE	PRTB	0	0,00 %	
1.254.609 (83,15%)	<b>ZONA 0030</b>						
Nominais	<b>0001*</b>	<b>19456</b>	<b>WELLINGTON MAGALHÃES</b>	<b>PTN</b>	<b>3.952</b>	<b>5,41 %</b>	
1.118.833 (89,18%)	* Eleito						
de Legenda	O candidato que aparece com zero voto pode não ter tido votação, estar indeferido com recurso ou, após a preparação das urnas, ter sido indeferido, ter renunciado ou falecido.						
135.776 (10,82%)							





# Justiça Eleitoral - Divulgação de Resultado das Eleições 2012

Eleição Municipal 2012 1º Turno - Votação nominal - Vereador 1.º Turno - Zona TODAS - BELO HORIZONTE / MG

	<b>BELO HORIZONTE / MG - 1.º TURNO</b>					Atualizado em <b>07/10/2012</b> <b>20:32:27</b>
	<b>Vereador</b>					

Seções (4.280)	Seq.	Núm.	Candidato	Partido/Coligação	Votação	% Válidos
Totalizadas	0002*	70700	ORLEI	PT do B - PP / PT do B	1.129	1,54 %
4.280 (100,00%)	0003*	19007	DEL. EDSON MOREIRA	PTN	963	1,32 %
Não Totalizadas	0004*	40777	BISPO FERNANDO LUIZ	PSB	890	1,22 %
0 (0,00%)	0005*	65653	GILSON REIS	PC do B	877	1,20 %
<b>Eleitorado (1.860.172)</b>	0006*	13670	ARNALDO GODOY	PT - PT / PMDB	655	0,90 %
Não Apurado	0007*	40190	CORONEL PICCININI	PSB	564	0,77 %
0 (0,00%)	0008*	13333	PEDRO PATRUS	PT - PT / PMDB	538	0,74 %
Apurado	0009*	43333	SÉRGIO FERNANDO PINHO TAVARES	PV	491	0,67 %
1.860.172 (100,00%)	0010*	13130	JUNINHO	PT - PT / PMDB	483	0,66 %
Abstenção	0011*	14450	ELAINE MATOZINHOS	PTB - PTB / PSC	443	0,61 %
351.242 (18,88%)	0012*	15200	IRAN BARBOSA	PMDB - PT / PMDB	439	0,60 %
Comparecimento	0013*	13500	TARCISIO CAIXETA OU CAIXETA	PT - PT / PMDB	426	0,58 %
1.508.930 (81,12%)	0014*	10200	JUNINHO LOS HERMANOS	PRB	410	0,56 %
<b>Votos (1.508.930)</b>	0015*	40100	DANIEL NEPOMUCENO	PSB	392	0,54 %
em Branco	0016*	40001	PROFESSOR WENDEL	PSB	388	0,53 %
139.383 (9,24%)	0017*	12345	BRUNO MIRANDA	PDT	383	0,52 %
Nulos	0018*	45107	PASTOR HENRIQUE BRAGA	PSDB - PR / PSDB	356	0,49 %
114.938 (7,62%)	0019*	43690	LEONARDO MATTOS	PV	323	0,44 %
Pendentes	0020*	31333	MARCELO ARO	PHS	294	0,40 %
0 (0,00%)	0021*	45000	LEO BURGUES DE CASTRO	PSDB - PR / PSDB	290	0,40 %
Votos Válidos	0022*	40123	ALEXANDRE GOMES	PSB	255	0,35 %
1.254.609 (83,15%)	0023*	45555	PABLITO	PSDB - PR / PSDB	227	0,31 %
Nominais	0024*	20107	AUTAIR GOMES	PSC - PTB / PSC	218	0,30 %
1.118.833 (89,18%)	* Eleito					
de Legenda	O candidato que aparece com zero voto pode não ter tido votação, estar indeferido com recurso ou, após a preparação das urnas, ter sido indeferido, ter renunciado ou falecido.					
135.776 (10,82%)						



# Justiça Eleitoral - Divulgação de Resultado das Eleições 2012

Eleição Municipal 2012 1º Turno - Votação nominal - Vereador 1.º Turno - Zona TODAS - BELO HORIZONTE / MG

	<b>BELO HORIZONTE / MG - 1.º TURNO</b>					Atualizado em <b>07/10/2012</b> <b>20:32:27</b>
	<b>Vereador</b>					

Seções (4.280)	Seq.	Núm.	Candidato	Partido/Coligação	Votação	% Válidos
Totalizadas	0025*	23384	RONALDO GONTIJO	PPS - PPS / PSD	215	0,29 %
4.280 (100,00%)	0026*	36000	JOEL MOREIRA FILHO	PTC	197	0,27 %
Não Totalizadas	0027*	13200	ADRIANO VENTURA	PT - PT / PMDB	191	0,26 %
0 (0,00%)	0028*	19193	BIM DA AMBULÂNCIA	PTN	184	0,25 %
<b>Eleitorado (1.860.172)</b>	0029*	25678	PRETO	DEM - PSL / DEM	181	0,25 %
Não Apurado	0030*	40321	DR. NILTON	PSB	177	0,24 %
0 (0,00%)	0031*	27000	ELVIS CÔRTEZ	PSDC	135	0,18 %
Apurado	0032*	13677	SILVINHO REZENDE	PT - PT / PMDB	108	0,15 %
1.860.172 (100,00%)	0033*	23500	VALDIVINO	PPS - PPS / PSD	94	0,13 %
Abstenção	0034*	65600	DR. SANDRO	PC do B	90	0,12 %
351.242 (18,88%)	0035*	27789	JULIANO LOPES	PSDC	75	0,10 %
Comparecimento	0036*	70040	VILMO GOMES	PT do B - PP / PT do B	72	0,10 %
1.508.930 (81,12%)	0037*	17369	GUNDA	PSL - PSL / DEM	72	0,10 %
<b>Votos (1.508.930)</b>	0038*	44101	MARCELO ALVARO ANTONIO	PRP	72	0,10 %
em Branco	0039*	10123	PR. JORGE SANTOS	PRB	69	0,09 %
139.383 (9,24%)	0040*	36333	PEDRAO DO DEPOSITO	PTC	63	0,09 %
Nulos	0041*	70413	VERE DA FARMACIA	PT do B - PP / PT do B	17	0,02 %
114.938 (7,62%)	0042	15100	GERALDO FELIX	PMDB - PT / PMDB	3.460	4,73 %
Pendentes	0043	36500	RAMON BIBIANO	PTC	1.286	1,76 %
0 (0,00%)	0044	70888	NELSON FURTADO "ESPIGÃO"	PT do B - PP / PT do B	1.185	1,62 %
Votos Válidos	0045	43222	LUCAS JUNIOR	PV	1.080	1,48 %
1.254.609 (83,15%)	0046	44200	VALDECI LEITE	PRP	842	1,15 %
Nominais	0047	23444	NEHM AMBROSIO	PPS - PPS / PSD	643	0,88 %
1.118.833 (89,18%)	* Eleito					
de Legenda	O candidato que aparece com zero voto pode não ter tido votação, estar indeferido com recurso ou, após a preparação das urnas, ter sido indeferido, ter renunciado ou falecido.					
135.776 (10,82%)						



# Justiça Eleitoral - Divulgação de Resultado das Eleições 2012

## Eleição Municipal 2012 1º Turno - Votação nominal - Vereador 1.º Turno - Zona TODAS - BELO HORIZONTE / MG

		BELO HORIZONTE / MG - 1.º TURNO				Atualizado em 07/10/2012 20:32:27	
		Vereador					
Seções (4.280)	Seq.	Núm.	Candidato	Partido/Coligação	Votação	% Válidos	
Totalizadas	0048	13147	NEILA BATISTA	PT - PT / PMDB	640	0,88 %	
4.280 (100,00%)	0049	17000	FABIO ZOOI	PSL - PSL / DEM	583	0,80 %	
Não Totalizadas	0050	27222	CATATAU DA ITATIAIA	PSDC	582	0,80 %	
0 (0,00%)	0051	10222	PROFESSOR ÉDERSON	PRB	571	0,78 %	
<b>Eleitorado (1.860.172)</b>	0052	44300	JUNINHO DO IAPI	PRP	546	0,75 %	
Não Apurado	0053	27400	CESAR DO POPEYE	PSDC	542	0,74 %	
0 (0,00%)	0054	13135	NEUSINHA SANTOS	PT - PT / PMDB	434	0,59 %	
Apurado	0055	65888	MARIA LÚCIA SCARPELLI	PC do B	382	0,52 %	
1.860.172 (100,00%)	0056	10787	DIM BIKE	PRB	377	0,52 %	
Abstenção	0057	40846	ALVARO DAMIAO	PSB	375	0,51 %	
351.242 (18,88%)	0058	31500	DANIEL FAVARINI	PHS	370	0,51 %	
Comparecimento	0059	40000	FELIPE MOTA	PSB	363	0,50 %	
1.508.930 (81,12%)	0060	15456	OSVALDO BILISQUETE	PMDB - PT / PMDB	349	0,48 %	
<b>Votos (1.508.930)</b>	0061	36123	DR.CELIO FROIS	PTC	347	0,47 %	
em Branco	0062	40456	FABIO CALDEIRA	PSB	309	0,42 %	
139.383 (9,24%)	0063	43610	ALBERTO RODRIGUES - O VIBRANTE	PV	302	0,41 %	
Nulos	0064	15190	CABO JULIO	PMDB - PT / PMDB	290	0,40 %	
114.938 (7,62%)	0065	70321	PROFESSOR JAQUES BRAGA	PT do B - PP / PT do B	290	0,40 %	
Pendentes	0066	22222	EX PREFEITO MAURICIO CAMPOS	PR - PR / PSDB	286	0,39 %	
0 (0,00%)	0067	40400	LAFAIETE MENDONÇA	PSB	286	0,39 %	
Votos Válidos	0068	23650	SILVIA HELENA	PPS - PPS / PSD	280	0,38 %	
1.254.609 (83,15%)	0069	31031	GERALDO FARROUPILHA	PHS	277	0,38 %	
Nominais	0070	33250	PASTOR DIVINO PEREIRA	PMN	277	0,38 %	
1.118.833 (89,18%)	* Eleito						
de Legenda	O candidato que aparece com zero voto pode não ter tido votação, estar indeferido com recurso ou, após a preparação das urnas, ter sido indeferido, ter renunciado ou falecido.						
135.776 (10,82%)							



# Justiça Eleitoral - Divulgação de Resultado das Eleições 2012

## Eleição Municipal 2012 1º Turno - Votação nominal - Vereador 1.º Turno - Zona TODAS - BELO HORIZONTE / MG

### BELO HORIZONTE / MG - 1.º TURNO

Atualizado em  
07/10/2012  
20:32:27

### Vereador

Seções (4.280)	Seq.	Núm.	Candidato	Partido/Coligação	Votação	% Válidos
Totalizadas	0071	36178	SERGIO DO POSTO DE SAUDE	PTC	271	0,37 %
4.280 (100,00%)	0072	27456	PASTOR WELLINGTON VIEIRA	PSDC	270	0,37 %
Não Totalizadas	0073	70707	PR. WANDER CARLOS	PT do B - PP / PT do B	265	0,36 %
0 (0,00%)	0074	43335	FICO O BARÃO	PV	264	0,36 %
<b>Eleitorado (1.860.172)</b>	0075	28369	DELEGADO MARÇAL	PRTB	260	0,36 %
Não Apurado	0076	27888	FERRARA NETO	PSDC	258	0,35 %
0 (0,00%)	0077	70567	WELLINGTON TOZO	PT do B - PP / PT do B	251	0,34 %
Apurado	0078	13447	ZÉ BONOMO	PT - PT / PMDB	237	0,32 %
1.860.172 (100,00%)	0079	10000	ANDERSON COSTA	PRB	234	0,32 %
Abstenção	0080	28580	GERALDA EVANY	PRTB	229	0,31 %
351.242 (18,88%)	0081	14153	PEDRO BUENO	PTB - PTB / PSC	216	0,30 %
Comparecimento	0082	17017	DRA. CECILIA REIS	PSL - PSL / DEM	213	0,29 %
1.508.930 (81,12%)	0083	27999	SAVÉIA	PSDC	211	0,29 %
<b>Votos (1.508.930)</b>	0084	19789	DR. OLAVO SALES	PTN	206	0,28 %
em Branco	0085	13123	GONZAGUINHA	PT - PT / PMDB	197	0,27 %
139.383 (9,24%)	0086	10181	DELEGADO ISLANDE BATISTA	PRB	195	0,27 %
Nulos	0087	13613	CRISTIANO DA MATTA MACHADO	PT - PT / PMDB	195	0,27 %
114.938 (7,62%)	0088	27333	JOCÉLIA BRANDÃO	PSDC	191	0,26 %
Pendentes	0089	11011	PROFESSOR ELIMAR MELO	PP - PP / PT do B	189	0,26 %
0 (0,00%)	0090	19000	VOVÔ DO ROCK MÁRIO	PTN	189	0,26 %
Votos Válidos	0091	43248	SUBTENENTE GONZAGA	PV	188	0,26 %
1.254.609 (83,15%)	0092	31133	ZEZE PALITO	PHS	187	0,26 %
Nominais	0093	45200	REINALDINHO	PSDB - PR / PSDB	186	0,25 %
1.118.833 (89,18%)	* Eleito					
de Legenda	O candidato que aparece com zero voto pode não ter tido votação, estar indeferido com recurso ou, após a preparação das urnas, ter sido indeferido, ter renunciado ou falecido.					
135.776 (10,82%)						



# Justiça Eleitoral - Divulgação de Resultado das Eleições 2012

## Eleição Municipal 2012 1º Turno - Votação nominal - Vereador 1.º Turno - Zona TODAS - BELO HORIZONTE / MG

		<b>BELO HORIZONTE / MG - 1.º TURNO</b>				<b>Atualizado em</b>	
		<b>Vereador</b>				<b>07/10/2012</b>	
						<b>20:32:27</b>	
<b>Seções (4.280)</b>	<b>Seq.</b>	<b>Núm.</b>	<b>Candidato</b>	<b>Partido/Coligação</b>	<b>Votação</b>	<b>% Válidos</b>	
Totalizadas	0094	40322	OSVALDO LOPES JÚNIOR	PSB	184	0,25 %	
4.280 (100,00%)	0095	31123	ALAN	PHS	183	0,25 %	
Não Totalizadas	0096	31777	HELENO	PHS	182	0,25 %	
0 (0,00%)	0097	14111	PRICILA TEIXEIRA	PTB - PTB / PSC	181	0,25 %	
<b>Eleitorado (1.860.172)</b>	0098	28822	DR ADÃO DELGADO	PRTB	179	0,24 %	
Não Apurado	0099	43009	DANIEL DA SAÚDE	PV	176	0,24 %	
0 (0,00%)	0100	43000	FELIPE IANI	PV	171	0,23 %	
Apurado	0101	40500	JAIR DI GREGORIO	PSB	169	0,23 %	
1.860.172 (100,00%)	0102	45045	ANTÔNIO PINHEIRO	PSDB - PR / PSDB	166	0,23 %	
Abstenção	0103	22400	CARLUCIO GONÇALVES	PR - PR / PSDB	165	0,23 %	
351.242 (18,88%)	0104	40040	JOAO GUALBERTO FILHO	PSB	164	0,22 %	
Comparecimento	0105	23163	AIRONE	PPS - PPS / PSD	164	0,22 %	
1.508.930 (81,12%)	0106	40105	EDUARDO AUGUSTO	PSB	160	0,22 %	
<b>Votos (1.508.930)</b>	0107	70070	ANGELO MINAS TAPE	PT do B - PP / PT do B	154	0,21 %	
em Branco	0108	70369	NEUILA SILVA	PT do B - PP / PT do B	154	0,21 %	
139.383 (9,24%)	0109	70777	PELE DO VOLEI	PT do B - PP / PT do B	153	0,21 %	
Nulos	0110	19447	JURACY DE PINHO	PTN	153	0,21 %	
114.938 (7,62%)	0111	70077	LORI LOURIVAL	PT do B - PP / PT do B	152	0,21 %	
Pendentes	0112	31007	ANDRE ALVES	PHS	151	0,21 %	
0 (0,00%)	0113	20700	THALES VINICIUS	PSC - PTB / PSC	151	0,21 %	
Votos Válidos	0114	15000	REINALDO PRETO SACOLAO	PMDB - PT / PMDB	150	0,21 %	
1.254.609 (83,15%)	0115	45777	DR. BENEDITO SCARANCI	PSDB - PR / PSDB	149	0,20 %	
Nominais	0116	44100	JOAO OSCAR	PRP	147	0,20 %	
1.118.833 (89,18%)	* Eleito						
de Legenda	O candidato que aparece com zero voto pode não ter tido votação, estar indeferido com recurso ou, após a preparação das urnas, ter sido indeferido, ter renunciado ou falecido.						
135.776 (10,82%)							



# Justiça Eleitoral - Divulgação de Resultado das Eleições 2012

## Eleição Municipal 2012 1º Turno - Votação nominal - Vereador 1.º Turno - Zona TODAS - BELO HORIZONTE / MG

		<b>BELO HORIZONTE / MG - 1.º TURNO</b>				<b>Atualizado em</b>	
		<b>Vereador</b>				<b>07/10/2012</b>	
						<b>20:32:27</b>	
<b>Seções (4.280)</b>	<b>Seq.</b>	<b>Núm.</b>	<b>Candidato</b>	<b>Partido/Coligação</b>	<b>Votação</b>	<b>% Válidos</b>	
Totalizadas	0117	13040	JOÃO LOCADORA	PT - PT / PMDB	146	0,20 %	
4.280 (100,00%)	0118	45495	DIEGO SANCHES	PSDB - PR / PSDB	146	0,20 %	
Não Totalizadas	0119	15400	BRUNO BRANDÃO	PMDB - PT / PMDB	146	0,20 %	
0 (0,00%)	0120	36999	EDILSON CRUZ	PTC	144	0,20 %	
<b>Eleitorado (1.860.172)</b>	0121	22345	MARTA LANÇA	PR - PR / PSDB	144	0,20 %	
Não Apurado	0122	33654	EDMAR MOTORISTA PANTCHO	PMN	143	0,20 %	
0 (0,00%)	0123	19111	LEONARDO RESENDE	PTN	143	0,20 %	
Apurado	0124	11000	ALEXANDER BARROSO (ALEX)	PP - PP / PT do B	138	0,19 %	
1.860.172 (100,00%)	0125	70999	EDINHO DO AÇOUGUE	PT do B - PP / PT do B	135	0,18 %	
Abstenção	0126	12321	ALUÍZIO	PDT	133	0,18 %	
351.242 (18,88%)	0127	13450	ZÉ DE FÁTIMA	PT - PT / PMDB	133	0,18 %	
Comparecimento	0128	31100	RODRIGO CÉLIO DE CASTRO	PHS	133	0,18 %	
1.508.930 (81,12%)	0129	65222	JÚLIO RODOVIÁRIO	PC do B	133	0,18 %	
<b>Votos (1.508.930)</b>	0130	70912	JOSE ROBERTO	PT do B - PP / PT do B	132	0,18 %	
em Branco	0131	23223	DR. LUCIANO DANTES	PPS - PPS / PSD	131	0,18 %	
139.383 (9,24%)	0132	45500	CIDINHA CAMPOS	PSDB - PR / PSDB	131	0,18 %	
Nulos	0133	22200	ANDERSON ROCHA	PR - PR / PSDB	130	0,18 %	
114.938 (7,62%)	0134	70170	ANACLETO	PT do B - PP / PT do B	129	0,18 %	
Pendentes	0135	43210	ROBERTO GONÇALVES	PV	126	0,17 %	
0 (0,00%)	0136	36300	TONINHO PIPOCO	PTC	126	0,17 %	
Votos Válidos	0137	19002	CÉLIO FRANCISCO	PTN	125	0,17 %	
1.254.609 (83,15%)	0138	12456	ROSELI BRANDÃO	PDT	124	0,17 %	
Nominais	0139	19147	JÂNIO	PTN	124	0,17 %	
1.118.833 (89,18%)	* Eleito						
de Legenda	O candidato que aparece com zero voto pode não ter tido votação, estar indeferido com recurso ou, após a preparação das urnas, ter sido indeferido, ter renunciado ou falecido.						
135.776 (10,82%)							





# Justiça Eleitoral - Divulgação de Resultado das Eleições 2012

## Eleição Municipal 2012 1º Turno - Votação nominal - Vereador 1.º Turno - Zona TODAS - BELO HORIZONTE / MG

### BELO HORIZONTE / MG - 1.º TURNO

Atualizado em  
07/10/2012  
20:32:27

### Vereador

Seções (4.280)	Seq.	Núm.	Candidato	Partido/Coligação	Votação	% Válidos
Totalizadas	0140	23710	CLÁUDIO VILELA	PPS - PPS / PSD	118	0,16 %
4.280 (100,00%)	0141	70421	BAIANA DO LUIS AMERICANO	PT do B - PP / PT do B	118	0,16 %
Não Totalizadas	0142	13690	IZINHO BENFICA	PT - PT / PMDB	117	0,16 %
0 (0,00%)	0143	19119	MARCELO SUMAN	PTN	117	0,16 %
<b>Eleitorado (1.860.172)</b>	0144	45100	ELIAS MURAD	PSDB - PR / PSDB	114	0,16 %
Não Apurado	0145	70100	EDSON-P	PT do B - PP / PT do B	113	0,15 %
0 (0,00%)	0146	31002	CB ROSANGELA	PHS	112	0,15 %
Apurado	0147	70770	IVAN DO TELEMARKEING	PT do B - PP / PT do B	112	0,15 %
1.860.172 (100,00%)	0148	23677	SURETTE	PPS - PPS / PSD	112	0,15 %
Abstenção	0149	23023	FATINHA DO MÁRIO PENA	PPS - PPS / PSD	111	0,15 %
351.242 (18,88%)	0150	15101	IRMÃ IRACEMA	PMDB - PT / PMDB	111	0,15 %
Comparecimento	0151	23600	GERALDO MAGELA	PPS - PPS / PSD	111	0,15 %
1.508.930 (81,12%)	0152	10010	SELMA CÂNDIDA	PRB	108	0,15 %
<b>Votos (1.508.930)</b>	0153	33051	HUGO THOMÉ	PMN	108	0,15 %
em Branco	0154	70010	ALEXANDER JACQUES	PT do B - PP / PT do B	108	0,15 %
139.383 (9,24%)	0155	40567	MARCOS SOUZA LIMA	PSB	108	0,15 %
Nulos	0156	45333	WALTER FERREIRA	PSDB - PR / PSDB	106	0,14 %
114.938 (7,62%)	0157	12212	EDSON CRUZ	PDT	106	0,14 %
Pendentes	0158	65321	GEROMIRA GERÔ	PC do B	105	0,14 %
0 (0,00%)	0159	10015	ANA DA SOPA	PRB	105	0,14 %
Votos Válidos	0160	20013	PAULO ROBERTO PRESTES	PSC - PTB / PSC	105	0,14 %
1.254.609 (83,15%)	0161	31000	JORGE GUEDES	PHS	104	0,14 %
Nominais	0162	13480	PALOWA	PT - PT / PMDB	104	0,14 %
1.118.833 (89,18%)	* Eleito					
de Legenda	O candidato que aparece com zero voto pode não ter tido votação, estar indeferido com recurso ou, após a preparação das urnas, ter sido indeferido, ter renunciado ou falecido.					
135.776 (10,82%)						



# Justiça Eleitoral - Divulgação de Resultado das Eleições 2012

## Eleição Municipal 2012 1º Turno - Votação nominal - Vereador 1.º Turno - Zona TODAS - BELO HORIZONTE / MG

		<b>BELO HORIZONTE / MG - 1.º TURNO</b>				<b>Atualizado em</b> <b>07/10/2012</b> <b>20:32:27</b>	
		<b>Vereador</b>					
<b>Seções (4.280)</b>	<b>Seq.</b>	<b>Núm.</b>	<b>Candidato</b>	<b>Partido/Coligação</b>	<b>Votação</b>	<b>% Válidos</b>	
Totalizadas	0163	19021	LUZIA ZOLINI	PTN	103	0,14 %	
4.280 (100,00%)	0164	45445	LENITA NOMAN	PSDB - PR / PSDB	102	0,14 %	
Não Totalizadas	0165	20456	EDUARDO MORAIS	PSC - PTB / PSC	99	0,14 %	
0 (0,00%)	0166	28900	EPITACIO CARRIER	PRTB	99	0,14 %	
<b>Eleitorado (1.860.172)</b>	0167	10910	PROFESSOR WAGNER BARBOSA	PRB	99	0,14 %	
Não Apurado	0168	40900	PRETTO DO ABC DE MINAS	PSB	98	0,13 %	
0 (0,00%)	0169	50500	ANDRE VELOSO	PSOL - PSOL / PCB	98	0,13 %	
Apurado	0170	27007	RAFAEL FROIS	PSDC	97	0,13 %	
1.860.172 (100,00%)	0171	19300	CESINHA	PTN	94	0,13 %	
Abstenção	0172	44444	GUILHERME CONTRUCCI	PRP	93	0,13 %	
351.242 (18,88%)	0173	36700	DAVI ROCHA	PTC	93	0,13 %	
Comparecimento	0174	14112	HAMILTON DISCIPLINARIO	PTB - PTB / PSC	91	0,12 %	
1.508.930 (81,12%)	0175	44090	MARCUS VINICIUS	PRP	90	0,12 %	
<b>Votos (1.508.930)</b>	0176	40007	MARIO VALADARES	PSB	89	0,12 %	
em Branco	0177	43600	ZIDRA	PV	88	0,12 %	
139.383 (9,24%)	0178	12800	DR HAROLDO DARTAGNAN	PDT	87	0,12 %	
Nulos	0179	43155	KAKA	PV	87	0,12 %	
114.938 (7,62%)	0180	10999	CLEVER PRADOS	PRB	86	0,12 %	
Pendentes	0181	70137	ELIZA GALLO	PT do B - PP / PT do B	85	0,12 %	
0 (0,00%)	0182	12610	MOAMED RACHID	PDT	85	0,12 %	
Votos Válidos	0183	19123	EDUARDO DA AMBULÂNCIA	PTN	84	0,11 %	
1.254.609 (83,15%)	0184	65432	VANIA SUFIA	PC do B	83	0,11 %	
Nominais	0185	65656	YÉ BORGES	PC do B	81	0,11 %	
1.118.833 (89,18%)	* Eleito						
de Legenda	O candidato que aparece com zero voto pode não ter tido votação, estar indeferido com recurso ou, após a preparação das urnas, ter sido indeferido, ter renunciado ou falecido.						
135.776 (10,82%)							



# Justiça Eleitoral - Divulgação de Resultado das Eleições 2012

## Eleição Municipal 2012 1º Turno - Votação nominal - Vereador 1.º Turno - Zona TODAS - BELO HORIZONTE / MG

Pág. 215 de  
927

		<b>BELO HORIZONTE / MG - 1.º TURNO</b>				<b>Atualizado em</b>	
		<b>Vereador</b>				<b>07/10/2012</b>	
						<b>20:32:27</b>	
<b>Seções (4.280)</b>	<b>Seq.</b>	<b>Núm.</b>	<b>Candidato</b>	<b>Partido/Coligação</b>	<b>Votação</b>	<b>% Válidos</b>	
Totalizadas	0186	10555	WILSINHO	PRB	81	0,11 %	
4.280 (100,00%)	0187	70140	FLAVIO DOS SANTOS	PT do B - PP / PT do B	80	0,11 %	
Não Totalizadas	0188	20123	ADAEL NESTOR	PSC - PTB / PSC	80	0,11 %	
0 (0,00%)	0189	19707	VIGILANTE ADARLEI DIAS	PTN	80	0,11 %	
<b>Eleitorado (1.860.172)</b>	0190	19777	DOUTOR CEZAR	PTN	78	0,11 %	
Não Apurado	0191	70111	MAURICIO JUNIOR	PT do B - PP / PT do B	76	0,10 %	
0 (0,00%)	0192	43027	MARIMAR	PV	75	0,10 %	
Apurado	0193	28123	DANIEL MARTINS	PRTB	75	0,10 %	
1.860.172 (100,00%)	0194	40677	TOTO TEIXEIRA	PSB	74	0,10 %	
Abstenção	0195	23007	BETH HAAS	PPS - PPS / PSD	74	0,10 %	
351.242 (18,88%)	0196	44123	MARCIO ALMEIDA	PRP	71	0,10 %	
Comparecimento	0197	65333	FABINHO DO TERREIRO	PC do B	71	0,10 %	
1.508.930 (81,12%)	0198	65500	PROFESSORA LUIZA KFOURY	PC do B	70	0,10 %	
<b>Votos (1.508.930)</b>	0199	22765	TININHO FLANELINHA	PR - PR / PSDB	70	0,10 %	
em Branco	0200	13000	WALQUIRIO DO CANÁ	PT - PT / PMDB	69	0,09 %	
139.383 (9,24%)	0201	15199	PROFESSORA RACHEL	PMDB - PT / PMDB	69	0,09 %	
Nulos	0202	70155	GUDÃO MIGUEL	PT do B - PP / PT do B	69	0,09 %	
114.938 (7,62%)	0203	36789	RAIMUNDO NONATO	PTC	69	0,09 %	
Pendentes	0204	22000	BRANDÃO DA LIVRARIA	PR - PR / PSDB	68	0,09 %	
0 (0,00%)	0205	45800	FABIO SIMÕES	PSDB - PR / PSDB	67	0,09 %	
Votos Válidos	0206	19040	TIÃOZINHO DA IGREJA	PTN	67	0,09 %	
1.254.609 (83,15%)	0207	17460	DIAS	PSL - PSL / DEM	66	0,09 %	
Nominais	0208	43008	DR.MILWARD	PV	66	0,09 %	
1.118.833 (89,18%)	* Eleito						
de Legenda	O candidato que aparece com zero voto pode não ter tido votação, estar indeferido com recurso ou, após a preparação das urnas, ter sido indeferido, ter renunciado ou falecido.						
135.776 (10,82%)							

**ELEIÇÃO MUNICIPAL 2012 1º TURNO - RESULTADO SUJEITO A ALTERAÇÃO**



# Justiça Eleitoral - Divulgação de Resultado das Eleições 2012

## Eleição Municipal 2012 1º Turno - Votação nominal - Vereador 1.º Turno - Zona TODAS - BELO HORIZONTE / MG

BELO HORIZONTE / MG - 1.º TURNO						Atualizado em 07/10/2012 20:32:27
Vereador						
Seções (4.280)	Seq.	Núm.	Candidato	Partido/Coligação	Votação	% Válidos
Totalizadas	0209	36140	RODRIGUINHO DA KOMBI	PTC	66	0,09 %
4.280 (100,00%)	0210	10101	ANANIAS DO PLANO DE SAÚDE	PRB	65	0,09 %
Não Totalizadas	0211	40424	GIOVANNI (TIMIRIM)	PSB	65	0,09 %
0 (0,00%)	0212	23633	LEANDRO BRAGA	PPS - PPS / PSD	64	0,09 %
<b>Eleitorado (1.860.172)</b>	0213	27212	CABO CAMARGO	PSDC	64	0,09 %
Não Apurado	0214	15008	TIA DULCE DO CLUBINHO	PMDB - PT / PMDB	63	0,09 %
0 (0,00%)	0215	43100	ANDRÉ RUBÉNS	PV	63	0,09 %
Apurado	0216	36001	RODRIGO DINIZ	PTC	62	0,08 %
1.860.172 (100,00%)	0217	70080	HELENO EDUARDO HELENO	PT do B - PP / PT do B	60	0,08 %
Abstenção	0218	65116	TEODORO DE JESUS	PC do B	59	0,08 %
351.242 (18,88%)	0219	14001	SEBASTIÃO PAULO	PTB - PTB / PSC	59	0,08 %
Comparecimento	0220	40670	MAURO SCARPONI	PSB	58	0,08 %
1.508.930 (81,12%)	0221	17123	ROBERTO DA SEESTEL	PSL - PSL / DEM	58	0,08 %
<b>Votos (1.508.930)</b>	0222	40340	ANINHA	PSB	58	0,08 %
em Branco	0223	70789	FERRARA	PT do B - PP / PT do B	58	0,08 %
139.383 (9,24%)	0224	17500	WELLINGTON RAMOS	PSL - PSL / DEM	58	0,08 %
Nulos	0225	17777	IRLAN MELO	PSL - PSL / DEM	56	0,08 %
114.938 (7,62%)	0226	21222	ROBERTO AUAD	PCB - PSOL / PCB	55	0,08 %
Pendentes	0227	17750	DRA. CECI	PSL - PSL / DEM	54	0,07 %
0 (0,00%)	0228	28456	LEONARDO FIRMINO	PRTB	54	0,07 %
Votos Válidos	0229	31242	ANDRE DENARDI	PHS	54	0,07 %
1.254.609 (83,15%)	0230	43063	JÉSUS	PV	53	0,07 %
Nominais	0231	16122	MARIAH MELLO	PSTU	53	0,07 %
1.118.833 (89,18%)	* Eleito					
de Legenda	O candidato que aparece com zero voto pode não ter tido votação, estar indeferido com recurso ou, após a preparação das urnas, ter sido indeferido, ter renunciado ou falecido.					
135.776 (10,82%)						



# Justiça Eleitoral - Divulgação de Resultado das Eleições 2012

## Eleição Municipal 2012 1º Turno - Votação nominal - Vereador 1.º Turno - Zona TODAS - BELO HORIZONTE / MG

		<b>BELO HORIZONTE / MG - 1.º TURNO</b>				<b>Atualizado em</b> <b>07/10/2012</b> <b>20:32:27</b>	
		<b>Vereador</b>					
<b>Seções (4.280)</b>	<b>Seq.</b>	<b>Núm.</b>	<b>Candidato</b>	<b>Partido/Coligação</b>	<b>Votação</b>	<b>% Válidos</b>	
Totalizadas	0232	22300	CASTRO MEU REI	PR - PR / PSDB	52	0,07 %	
4.280 (100,00%)	0233	70012	SALVIO ALMEIDA	PT do B - PP / PT do B	52	0,07 %	
Não Totalizadas	0234	70107	JOSE RENATO BENÇÃO	PT do B - PP / PT do B	52	0,07 %	
0 (0,00%)	0235	22022	VICTOR NEVES	PR - PR / PSDB	52	0,07 %	
<b>Eleitorado (1.860.172)</b>	0236	20202	PASTOR MARCOS BORGES	PSC - PTB / PSC	51	0,07 %	
Não Apurado	0237	33655	ROMARIO CABELEIREIRO	PMN	51	0,07 %	
0 (0,00%)	0238	50000	MARIA JOSE RUGGIO STARLING	PSOL - PSOL / PCB	50	0,07 %	
Apurado	0239	12700	PROF.RAFAEL TEIXEIRA	PDT	50	0,07 %	
1.860.172 (100,00%)	0240	70031	CELIA DA CRECHE	PT do B - PP / PT do B	50	0,07 %	
Abstenção	0241	31234	LÚ	PHS	50	0,07 %	
351.242 (18,88%)	0242	10234	MURILO BARROSO MOTORISTA	PRB	50	0,07 %	
Comparecimento	0243	45770	LOIRA DO PSIU	PSDB - PR / PSDB	50	0,07 %	
1.508.930 (81,12%)	0244	12999	PAULO HENRIQUE AMARAL	PDT	50	0,07 %	
<b>Votos (1.508.930)</b>	0245	43334	JULIO QUIRINO	PV	49	0,07 %	
em Branco	0246	70687	BOB - OVIMAR DOS REIS SOUTO	PT do B - PP / PT do B	48	0,07 %	
139.383 (9,24%)	0247	31800	EDUARDO CALDEIRA	PHS	48	0,07 %	
Nulos	0248	33880	NONÔ O DIGNISSIMO	PMN	48	0,07 %	
114.938 (7,62%)	0249	23623	LACIR FERNANDES	PPS - PPS / PSD	47	0,06 %	
Pendentes	0250	12546	ÁUREA CÂNDIDA	PDT	47	0,06 %	
0 (0,00%)	0251	28011	ROGERIA MARCIA	PRTB	47	0,06 %	
Votos Válidos	0252	40555	WANDER CESAR	PSB	47	0,06 %	
1.254.609 (83,15%)	0253	70000	MARCELINHO	PT do B - PP / PT do B	47	0,06 %	
Nominais	0254	14114	LEANDRO ARÊDES	PTB - PTB / PSC	47	0,06 %	
1.118.833 (89,18%)	* Eleito						
de Legenda	O candidato que aparece com zero voto pode não ter tido votação, estar indeferido com recurso ou, após a preparação das urnas, ter sido indeferido, ter renunciado ou falecido.						
135.776 (10,82%)							



# Justiça Eleitoral - Divulgação de Resultado das Eleições 2012

## Eleição Municipal 2012 1º Turno - Votação nominal - Vereador 1.º Turno - Zona TODAS - BELO HORIZONTE / MG

	<b>BELO HORIZONTE / MG - 1.º TURNO</b>					<b>Atualizado em</b> <b>07/10/2012</b> <b>20:32:27</b>
	<b>Vereador</b>					

Seções (4.280)	Seq.	Núm.	Candidato	Partido/Coligação	Votação	% Válidos
Totalizadas	0255	65612	PAULÃO	PC do B	46	0,06 %
4.280 (100,00%)	0256	44500	SANTIAGO	PRP	46	0,06 %
Não Totalizadas	0257	27123	HILTON PAIVA TIM	PSDC	46	0,06 %
0 (0,00%)	0258	27467	TONINHO RATO	PSDC	46	0,06 %
<b>Eleitorado (1.860.172)</b>	0259	40932	ANTONIO CLARET	PSB	46	0,06 %
Não Apurado	0260	40202	CELSO DE DEUS	PSB	46	0,06 %
0 (0,00%)	0261	19001	JAPÃO	PTN	45	0,06 %
Apurado	0262	43001	PAULO EMÍLIO DO PROCON	PV	44	0,06 %
1.860.172 (100,00%)	0263	70456	TONINHO PINHEIRO DA VILA PINHO	PT do B - PP / PT do B	44	0,06 %
Abstenção	0264	70870	ROGERIO ROCHA	PT do B - PP / PT do B	44	0,06 %
351.242 (18,88%)	0265	13444	JOÃO DO ENGENHO	PT - PT / PMDB	44	0,06 %
Comparecimento	0266	12000	DR. ÁTILAS	PDT	44	0,06 %
1.508.930 (81,12%)	0267	40192	ADAO CAETANO DO SAMU	PSB	43	0,06 %
<b>Votos (1.508.930)</b>	0268	19500	JOSÉ ORLANDO	PTN	42	0,06 %
em Branco	0269	43011	MANOEL CASTANON	PV	42	0,06 %
139.383 (9,24%)	0270	33456	CHICO GERSON	PMN	42	0,06 %
Nulos	0271	10137	LÚCIA CINTA	PRB	42	0,06 %
114.938 (7,62%)	0272	70190	TEN JACKSON DA REDE DE VIZINHO	PT do B - PP / PT do B	42	0,06 %
Pendentes	0273	36543	THIAGO TATU	PTC	42	0,06 %
0 (0,00%)	0274	36006	PAULO GOMIDE	PTC	41	0,06 %
Votos Válidos	0275	23700	ANIBAL MACEDO	PPS - PPS / PSD	41	0,06 %
1.254.609 (83,15%)	0276	12078	RIVA GENTE BOA	PDT	40	0,05 %
Nominais	0277	12333	EDUARDO LARA	PDT	40	0,05 %
1.118.833 (89,18%)	* Eleito					
de Legenda	O candidato que aparece com zero voto pode não ter tido votação, estar indeferido com recurso ou, após a preparação das urnas, ter sido indeferido, ter renunciado ou falecido.					
135.776 (10,82%)						





# Justiça Eleitoral - Divulgação de Resultado das Eleições 2012

## Eleição Municipal 2012 1º Turno - Votação nominal - Vereador 1.º Turno - Zona TODAS - BELO HORIZONTE / MG

### BELO HORIZONTE / MG - 1.º TURNO

Atualizado em  
07/10/2012  
20:32:27

### Vereador

Seções (4.280)	Seq.	Núm.	Candidato	Partido/Coligação	Votação	% Válidos
Totalizadas	0278	12500	PAULO NAVES	PDT	39	0,05 %
4.280 (100,00%)	0279	12012	NETO BACCARINI	PDT	39	0,05 %
Não Totalizadas	0280	33633	DR. LEO SAVASSI	PMN	39	0,05 %
0 (0,00%)	0281	36120	JULIANA BENTO	PTC	39	0,05 %
<b>Eleitorado (1.860.172)</b>	0282	14031	ROMEU MATIAS	PTB - PTB / PSC	38	0,05 %
Não Apurado	0283	19999	JOAO PENNA - O PENINHA	PTN	38	0,05 %
0 (0,00%)	0284	43033	JOSÉ MARCIO ROSA	PV	38	0,05 %
Apurado	0285	14013	DADAZINHO	PTB - PTB / PSC	38	0,05 %
1.860.172 (100,00%)	0286	65123	EDMAR BRANCO	PC do B	38	0,05 %
Abstenção	0287	65655	VALDETE SOUZA	PC do B	38	0,05 %
351.242 (18,88%)	0288	23543	WALTER HOSPITAL DAS CLÍNICAS	PPS - PPS / PSD	37	0,05 %
Comparecimento	0289	31111	DAVID EVANGELISTA	PHS	37	0,05 %
1.508.930 (81,12%)	0290	45300	WELTON MANSO	PSDB - PR / PSDB	37	0,05 %
<b>Votos (1.508.930)</b>	0291	43200	NAIM GONÇALVES	PV	37	0,05 %
em Branco	0292	20777	ANDERSON LOPES	PSC - PTB / PSC	37	0,05 %
139.383 (9,24%)	0293	15115	ALEXANDRE PAIVA ROCHA	PMDB - PT / PMDB	36	0,05 %
Nulos	0294	23789	CLEITON DO CARMO	PPS - PPS / PSD	36	0,05 %
114.938 (7,62%)	0295	28028	ROSE NORBERTO	PRTB	36	0,05 %
Pendentes	0296	19031	HELDER MICHETTI	PTN	35	0,05 %
0 (0,00%)	0297	70212	MEIRE CASSIA	PT do B - PP / PT do B	35	0,05 %
Votos Válidos	0298	22171	RODRIGO BIZZOTTO	PR - PR / PSDB	35	0,05 %
1.254.609 (83,15%)	0299	31555	MARCELO BOTÃO	PHS	35	0,05 %
Nominais	0300	17654	ALOISIO DA UBEN	PSL - PSL / DEM	34	0,05 %
1.118.833 (89,18%)	* Eleito					
de Legenda	O candidato que aparece com zero voto pode não ter tido votação, estar indeferido com recurso ou, após a preparação das urnas, ter sido indeferido, ter renunciado ou falecido.					
135.776 (10,82%)						



# Justiça Eleitoral - Divulgação de Resultado das Eleições 2012

## Eleição Municipal 2012 1º Turno - Votação nominal - Vereador 1.º Turno - Zona TODAS - BELO HORIZONTE / MG

		<b>BELO HORIZONTE / MG - 1.º TURNO</b>				<b>Atualizado em</b> <b>07/10/2012</b> <b>20:32:27</b>	
		<b>Vereador</b>					
<b>Seções (4.280)</b>	<b>Seq.</b>	<b>Núm.</b>	<b>Candidato</b>	<b>Partido/Coligação</b>	<b>Votação</b>	<b>% Válidos</b>	
Totalizadas	0301	23300	NEUSA MELO	PPS - PPS / PSD	34	0,05 %	
4.280 (100,00%)	0302	45678	CARLOS EDER	PSDB - PR / PSDB	34	0,05 %	
Não Totalizadas	0303	44044	ALEXANDRE CTA	PRP	34	0,05 %	
0 (0,00%)	0304	43800	JACQUELINE VERDE	PV	34	0,05 %	
<b>Eleitorado (1.860.172)</b>	0305	54222	LEANDRO CAPANEMA	PPL	34	0,05 %	
Não Apurado	0306	23230	LEONARDO SILVA	PPS - PPS / PSD	34	0,05 %	
0 (0,00%)	0307	22014	NAYARA ASSIS	PR - PR / PSDB	34	0,05 %	
Apurado	0308	40789	HENRIQUE BARRETO	PSB	33	0,05 %	
1.860.172 (100,00%)	0309	43031	HERBERT ALVES	PV	33	0,05 %	
Abstenção	0310	10800	HELINA RANDAZZO	PRB	33	0,05 %	
351.242 (18,88%)	0311	23000	RAQUEL MOÇAMBIQUE	PPS - PPS / PSD	33	0,05 %	
Comparecimento	0312	19678	LUCIO BOCÃO	PTN	33	0,05 %	
1.508.930 (81,12%)	0313	10640	MARIA DO CARMO	PRB	32	0,04 %	
<b>Votos (1.508.930)</b>	0314	27555	PASCOAL	PSDC	32	0,04 %	
em Branco	0315	40131	EDILENE LOPES	PSB	32	0,04 %	
139.383 (9,24%)	0316	28012	BEBI	PRTB	32	0,04 %	
Nulos	0317	27190	TEINHA O PRAÇA	PSDC	32	0,04 %	
114.938 (7,62%)	0318	28178	ARMANDO NOGUEIRA	PRTB	31	0,04 %	
Pendentes	0319	23077	PROF.IVO VILLANI	PPS - PPS / PSD	31	0,04 %	
0 (0,00%)	0320	17117	DIVINO	PSL - PSL / DEM	31	0,04 %	
Votos Válidos	0321	15601	MARCÃO BARBOSA	PMDB - PT / PMDB	31	0,04 %	
1.254.609 (83,15%)	0322	43555	QUARESMA	PV	31	0,04 %	
Nominais	0323	40800	ANTONIO CAMPOS	PSB	31	0,04 %	
1.118.833 (89,18%)	* Eleito						
de Legenda	O candidato que aparece com zero voto pode não ter tido votação, estar indeferido com recurso ou, após a preparação das urnas, ter sido indeferido, ter renunciado ou falecido.						
135.776 (10,82%)							



# Justiça Eleitoral - Divulgação de Resultado das Eleições 2012

## Eleição Municipal 2012 1º Turno - Votação nominal - Vereador 1.º Turno - Zona TODAS - BELO HORIZONTE / MG

		BELO HORIZONTE / MG - 1.º TURNO				Atualizado em 07/10/2012 20:32:27	
		Vereador					
Seções (4.280)	Seq.	Núm.	Candidato	Partido/Coligação	Votação	% Válidos	
Totalizadas	0324	45888	FRED ROIZ	PSDB - PR / PSDB	31	0,04 %	
4.280 (100,00%)	0325	45456	ZÉ TEIXEIRA	PSDB - PR / PSDB	30	0,04 %	
Não Totalizadas	0326	19567	CLÉLIO ALVES	PTN	30	0,04 %	
0 (0,00%)	0327	23111	CLAUDIO MARCIO	PPS - PPS / PSD	30	0,04 %	
<b>Eleitorado (1.860.172)</b>	0328	13014	ROGÉRIO FARIA PUCCIARELLI	PT - PT / PMDB	30	0,04 %	
Não Apurado	0329	45258	JUJU	PSDB - PR / PSDB	30	0,04 %	
0 (0,00%)	0330	31444	VITOR CARNEIRO	PHS	29	0,04 %	
Apurado	0331	70555	MARINALVA	PT do B - PP / PT do B	29	0,04 %	
1.860.172 (100,00%)	0332	40220	MARIA LUCIA DE DEUS	PSB	29	0,04 %	
Abstenção	0333	65111	DILOURDES	PC do B	29	0,04 %	
351.242 (18,88%)	0334	27001	DR EVANDRO RUAS	PSDC	29	0,04 %	
Comparecimento	0335	12354	EDNEIA DO TAQUARIL	PDT	29	0,04 %	
1.508.930 (81,12%)	0336	40330	WELLINGTON BESSA - SAPAO	PSB	29	0,04 %	
<b>Votos (1.508.930)</b>	0337	43700	GARCIAS DO CEASA	PV	29	0,04 %	
em Branco	0338	45701	TIA INÊS	PSDB - PR / PSDB	28	0,04 %	
139.383 (9,24%)	0339	45007	ALCIONE RÍMULO	PSDB - PR / PSDB	28	0,04 %	
Nulos	0340	65065	LEONEL ZIVIANI	PC do B	28	0,04 %	
114.938 (7,62%)	0341	25025	JADER SANTA CASA	DEM - PSL / DEM	28	0,04 %	
Pendentes	0342	23028	BIA BUENO	PPS - PPS / PSD	28	0,04 %	
0 (0,00%)	0343	44111	ALFREDO TEIXEIRA	PRP	28	0,04 %	
Votos Válidos	0344	31012	AUGUSTO CESAR	PHS	28	0,04 %	
1.254.609 (83,15%)	0345	70322	LEOZINHO FERNANDES	PT do B - PP / PT do B	28	0,04 %	
Nominais	0346	19107	LINDOMAR DO GAS	PTN	28	0,04 %	
1.118.833 (89,18%)	* Eleito						
de Legenda	O candidato que aparece com zero voto pode não ter tido votação, estar indeferido com recurso ou, após a preparação das urnas, ter sido indeferido, ter renunciado ou falecido.						
135.776 (10,82%)							



# Justiça Eleitoral - Divulgação de Resultado das Eleições 2012

## Eleição Municipal 2012 1º Turno - Votação nominal - Vereador 1.º Turno - Zona TODAS - BELO HORIZONTE / MG

		<b>BELO HORIZONTE / MG - 1.º TURNO</b>				<b>Atualizado em 07/10/2012 20:32:27</b>	
		<b>Vereador</b>					
<b>Seções (4.280)</b>	<b>Seq.</b>	<b>Núm.</b>	<b>Candidato</b>	<b>Partido/Coligação</b>	<b>Votação</b>	<b>% Válidos</b>	
Totalizadas	0347	36600	MARQUINHOS DO GUGU	PTC	28	0,04 %	
4.280 (100,00%)	0348	44155	FABIANO MENDES	PRP	28	0,04 %	
Não Totalizadas	0349	14033	ANDREA - LOIRA DO BAR	PTB - PTB / PSC	28	0,04 %	
0 (0,00%)	0350	55000	SANDRA MESQUITA	PSD - PPS / PSD	27	0,04 %	
<b>Eleitorado (1.860.172)</b>	0351	27122	MAESTRO ALARICO	PSDC	27	0,04 %	
Não Apurado	0352	22123	RICARDO PIRES	PR - PR / PSDB	27	0,04 %	
0 (0,00%)	0353	12161	ZÉ RODRIGUES	PDT	27	0,04 %	
Apurado	0354	25345	RODRIGO DUARTE	DEM - PSL / DEM	27	0,04 %	
1.860.172 (100,00%)	0355	23001	FABIO CAMARGOS	PPS - PPS / PSD	27	0,04 %	
Abstenção	0356	40888	MALU	PSB	26	0,04 %	
351.242 (18,88%)	0357	20555	AILTON BATISTA	PSC - PTB / PSC	26	0,04 %	
Comparecimento	0358	23222	DAVI TEODORO	PPS - PPS / PSD	26	0,04 %	
1.508.930 (81,12%)	0359	12777	EDUARDO MACHADO	PDT	26	0,04 %	
<b>Votos (1.508.930)</b>	0360	15028	FELIPE PILÓ	PMDB - PT / PMDB	26	0,04 %	
em Branco	0361	23413	JUAREZ DA COPASA	PPS - PPS / PSD	26	0,04 %	
139.383 (9,24%)	0362	28285	XAVIER	PRTB	26	0,04 %	
Nulos	0363	13777	WASHIGTON MELADO	PT - PT / PMDB	25	0,03 %	
114.938 (7,62%)	0364	17900	ROBSON DE OLIVEIRA	PSL - PSL / DEM	25	0,03 %	
Pendentes	0365	50123	RUBENS	PSOL - PSOL / PCB	25	0,03 %	
0 (0,00%)	0366	31999	RICARDO ARANTES	PHS	25	0,03 %	
Votos Válidos	0367	12444	GILVÂNIO REAL	PDT	25	0,03 %	
1.254.609 (83,15%)	0368	12312	BRUNO GATTI	PDT	25	0,03 %	
Nominais	0369	23013	ORLANDO CAMPOS	PPS - PPS / PSD	24	0,03 %	
1.118.833 (89,18%)	* Eleito						
de Legenda	O candidato que aparece com zero voto pode não ter tido votação, estar indeferido com recurso ou, após a preparação das urnas, ter sido indeferido, ter renunciado ou falecido.						
135.776 (10,82%)							



# Justiça Eleitoral - Divulgação de Resultado das Eleições 2012

## Eleição Municipal 2012 1º Turno - Votação nominal - Vereador 1.º Turno - Zona TODAS - BELO HORIZONTE / MG

Pág. 223 de  
927

		<b>BELO HORIZONTE / MG - 1.º TURNO</b>				<b>Atualizado em</b>	
		<b>Vereador</b>				<b>07/10/2012</b>	
						<b>20:32:27</b>	
<b>Seções (4.280)</b>	<b>Seq.</b>	<b>Núm.</b>	<b>Candidato</b>	<b>Partido/Coligação</b>	<b>Votação</b>	<b>% Válidos</b>	
Totalizadas	0370	14141	EDSON GUSMÃO	PTB - PTB / PSC	24	0,03 %	
4.280 (100,00%)	0371	13555	PASTOR AQUIM MENDONÇA	PT - PT / PMDB	24	0,03 %	
Não Totalizadas	0372	40369	MARDELENE DA ROSA DE SAROM	PSB	24	0,03 %	
0 (0,00%)	0373	65000	MISTER BUS	PC do B	24	0,03 %	
<b>Eleitorado (1.860.172)</b>	0374	10192	CABO FLÁVIO DO SAMU	PRB	24	0,03 %	
Não Apurado	0375	10100	EVANDRO SOUZA	PRB	24	0,03 %	
0 (0,00%)	0376	23031	PROFESSOR ADILSON	PPS - PPS / PSD	24	0,03 %	
Apurado	0377	17840	ISAK BITENCOURT	PSL - PSL / DEM	24	0,03 %	
1.860.172 (100,00%)	0378	43051	ALINE NOGUEIRA MÃE	PV	24	0,03 %	
Abstenção	0379	40162	NALDIM	PSB	24	0,03 %	
351.242 (18,88%)	0380	33123	APOLO COSTA	PMN	24	0,03 %	
Comparecimento	0381	14200	MAURO VIEIRA	PTB - PTB / PSC	23	0,03 %	
1.508.930 (81,12%)	0382	13685	GRAÇA A GUERREIRA	PT - PT / PMDB	23	0,03 %	
<b>Votos (1.508.930)</b>	0383	45743	CLAUDIO RAULSEIXISTA	PSDB - PR / PSDB	23	0,03 %	
em Branco	0384	17889	JOAO CESAR DA ESCOLA	PSL - PSL / DEM	23	0,03 %	
139.383 (9,24%)	0385	40333	EVERSON EDUCAÇÃO	PSB	23	0,03 %	
Nulos	0386	14123	JOCANE	PTB - PTB / PSC	23	0,03 %	
114.938 (7,62%)	0387	17100	CABO VITALINO	PSL - PSL / DEM	23	0,03 %	
Pendentes	0388	19990	PR. CARLOS BRAZ	PTN	23	0,03 %	
0 (0,00%)	0389	70006	CABO VENANCIO - VENANCIO PRIMU	PT do B - PP / PT do B	23	0,03 %	
Votos Válidos	0390	12113	JORGE COSTA	PDT	23	0,03 %	
1.254.609 (83,15%)	0391	27700	GUILHERME LEITE	PSDC	23	0,03 %	
Nominais	0392	17177	BRUNO FERRAZ	PSL - PSL / DEM	23	0,03 %	
1.118.833 (89,18%)	* Eleito						
de Legenda	O candidato que aparece com zero voto pode não ter tido votação, estar indeferido com recurso ou, após a preparação das urnas, ter sido indeferido, ter renunciado ou falecido.						
135.776 (10,82%)							

**ELEIÇÃO MUNICIPAL 2012 1º TURNO - RESULTADO SUJEITO A ALTERAÇÃO**



# Justiça Eleitoral - Divulgação de Resultado das Eleições 2012

## Eleição Municipal 2012 1º Turno - Votação nominal - Vereador 1.º Turno - Zona TODAS - BELO HORIZONTE / MG

		BELO HORIZONTE / MG - 1.º TURNO				Atualizado em 07/10/2012 20:32:27	
		Vereador					
Seções (4.280)	Seq.	Núm.	Candidato	Partido/Coligação	Votação	% Válidos	
Totalizadas	0393	20190	ADRIANA PINHEIRO	PSC - PTB / PSC	23	0,03 %	
4.280 (100,00%)	0394	50999	ÉRICO COLEN	PSOL - PSOL / PCB	23	0,03 %	
Não Totalizadas	0395	70500	JOANA DARC	PT do B - PP / PT do B	23	0,03 %	
0 (0,00%)	0396	65100	MARÉ BIGODE	PC do B	22	0,03 %	
<b>Eleitorado (1.860.172)</b>	0397	27234	RUY MARQUES	PSDC	22	0,03 %	
Não Apurado	0398	43010	INÁCIA	PV	22	0,03 %	
0 (0,00%)	0399	17019	HELVECIO CORREA	PSL - PSL / DEM	22	0,03 %	
Apurado	0400	14131	MARILENE FABBRI	PTB - PTB / PSC	22	0,03 %	
1.860.172 (100,00%)	0401	40666	ROBERTO BINLADEN	PSB	22	0,03 %	
Abstenção	0402	17258	PAULINHO MOTORISTA	PSL - PSL / DEM	22	0,03 %	
351.242 (18,88%)	0403	65121	MARCOS SAEL	PC do B	22	0,03 %	
Comparecimento	0404	23474	MARIA LUCIA FERNANDES	PPS - PPS / PSD	22	0,03 %	
1.508.930 (81,12%)	0405	36356	CLEUZA MOREIRA	PTC	22	0,03 %	
<b>Votos (1.508.930)</b>	0406	27134	LUIZ ESPINOSA	PSDC	22	0,03 %	
em Branco	0407	70250	JUVENAL DA MERCEARIA	PT do B - PP / PT do B	21	0,03 %	
139.383 (9,24%)	0408	15900	ANIBAL TAVEIRA	PMDB - PT / PMDB	21	0,03 %	
Nulos	0409	44889	JONAS	PRP	21	0,03 %	
114.938 (7,62%)	0410	40140	ELTON KEKE	PSB	21	0,03 %	
Pendentes	0411	28888	ROGERIO ALCANTARA	PRTB	21	0,03 %	
0 (0,00%)	0412	44784	MARCIO LUIZ	PRP	21	0,03 %	
Votos Válidos	0413	31313	BRENO GALVÃO	PHS	21	0,03 %	
1.254.609 (83,15%)	0414	25244	TATI BOCÃO	DEM - PSL / DEM	21	0,03 %	
Nominais	0415	23900	JONATHAN SANTIAGO	PPS - PPS / PSD	21	0,03 %	
1.118.833 (89,18%)	* Eleito						
de Legenda	O candidato que aparece com zero voto pode não ter tido votação, estar indeferido com recurso ou, após a preparação das urnas, ter sido indeferido, ter renunciado ou falecido.						
135.776 (10,82%)							





# Justiça Eleitoral - Divulgação de Resultado das Eleições 2012

## Eleição Municipal 2012 1º Turno - Votação nominal - Vereador 1.º Turno - Zona TODAS - BELO HORIZONTE / MG

		<b>BELO HORIZONTE / MG - 1.º TURNO</b>				<b>Atualizado em</b>	
		<b>Vereador</b>				<b>07/10/2012</b>	
						<b>20:32:27</b>	
<b>Seções (4.280)</b>	<b>Seq.</b>	<b>Núm.</b>	<b>Candidato</b>	<b>Partido/Coligação</b>	<b>Votação</b>	<b>% Válidos</b>	
Totalizadas	0416	10008	HELICIO VERRI	PRB	21	0,03 %	
4.280 (100,00%)	0417	33334	EFIGENIO - FIFI	PMN	20	0,03 %	
Não Totalizadas	0418	28122	ANTONIO FERNANDES	PRTB	20	0,03 %	
0 (0,00%)	0419	25123	PROFESSOR MARCOS LANNA	DEM - PSL / DEM	20	0,03 %	
<b>Eleitorado (1.860.172)</b>	0420	36444	CELESTE FERNANDES	PTC	20	0,03 %	
Não Apurado	0421	65651	ZÉ CONTADOR	PC do B	20	0,03 %	
0 (0,00%)	0422	25018	JOSIAS	DEM - PSL / DEM	20	0,03 %	
Apurado	0423	20021	JUVENAL DO CACHORRO QUENTE	PSC - PTB / PSC	20	0,03 %	
1.860.172 (100,00%)	0424	15123	DERLY INSTRUTOR	PMDB - PT / PMDB	20	0,03 %	
Abstenção	0425	27777	RENATO DO FERRO VELHO	PSDC	20	0,03 %	
351.242 (18,88%)	0426	17222	CELINHO	PSL - PSL / DEM	20	0,03 %	
Comparecimento	0427	36177	MARLA CLUBE (SETE)	PTC	20	0,03 %	
1.508.930 (81,12%)	0428	16016	ANDREA CARLA	PSTU	20	0,03 %	
<b>Votos (1.508.930)</b>	0429	36888	ATACIR COSTA	PTC	20	0,03 %	
em Branco	0430	70483	PASTOR GILMAR	PT do B - PP / PT do B	19	0,03 %	
139.383 (9,24%)	0431	14014	MARQUES MOTORISTA	PTB - PTB / PSC	19	0,03 %	
Nulos	0432	40566	EDINA BARBOSA DO OURO PRETO	PSB	19	0,03 %	
114.938 (7,62%)	0433	16000	JOÃO PIRES "JOÃO CEGUINHO"	PSTU	19	0,03 %	
Pendentes	0434	23450	GLENIO	PPS - PPS / PSD	19	0,03 %	
0 (0,00%)	0435	10120	SANDRO BRAZ	PRB	19	0,03 %	
Votos Válidos	0436	12123	CRISTINA HEIDERICH	PDT	19	0,03 %	
1.254.609 (83,15%)	0437	65005	DELY DABLIOMANIA	PC do B	19	0,03 %	
Nominais	0438	70017	RENATA LOPES	PT do B - PP / PT do B	19	0,03 %	
1.118.833 (89,18%)	* Eleito						
de Legenda	O candidato que aparece com zero voto pode não ter tido votação, estar indeferido com recurso ou, após a preparação das urnas, ter sido indeferido, ter renunciado ou falecido.						
135.776 (10,82%)							



# Justiça Eleitoral - Divulgação de Resultado das Eleições 2012

## Eleição Municipal 2012 1º Turno - Votação nominal - Vereador 1.º Turno - Zona TODAS - BELO HORIZONTE / MG

		BELO HORIZONTE / MG - 1.º TURNO				Atualizado em 07/10/2012 20:32:27	
		Vereador					
Seções (4.280)	Seq.	Núm.	Candidato	Partido/Coligação	Votação	% Válidos	
Totalizadas	0439	44456	ANA CANDIDA	PRP	19	0,03 %	
4.280 (100,00%)	0440	43777	SANDRO WALDEZ	PV	19	0,03 %	
Não Totalizadas	0441	15111	BRUNO BORGES	PMDB - PT / PMDB	19	0,03 %	
0 (0,00%)	0442	10111	MARILENE AVELAR	PRB	18	0,02 %	
<b>Eleitorado (1.860.172)</b>	0443	10444	KAL	PRB	18	0,02 %	
Não Apurado	0444	33070	MIGUEL MARTINS	PMN	18	0,02 %	
0 (0,00%)	0445	17700	SILVANA ZANDONA	PSL - PSL / DEM	18	0,02 %	
Apurado	0446	45918	CLÁUDIA CARDINALE	PSDB - PR / PSDB	18	0,02 %	
1.860.172 (100,00%)	0447	23181	LÉO DA BANCA	PPS - PPS / PSD	18	0,02 %	
Abstenção	0448	27100	MARCELO GRIBEL - NICO	PSDC	18	0,02 %	
351.242 (18,88%)	0449	23400	VANINHA FERREIRA	PPS - PPS / PSD	18	0,02 %	
Comparecimento	0450	43013	TOTONHO	PV	18	0,02 %	
1.508.930 (81,12%)	0451	45192	FERNANDINHO DO SAMU	PSDB - PR / PSDB	18	0,02 %	
<b>Votos (1.508.930)</b>	0452	70447	DAVI COSTA	PT do B - PP / PT do B	18	0,02 %	
em Branco	0453	28020	ENGENHEIRO FLAVIO MACHADO	PRTB	18	0,02 %	
139.383 (9,24%)	0454	31567	JEAN DUDU	PHS	18	0,02 %	
Nulos	0455	23144	MARCO BRITO	PPS - PPS / PSD	18	0,02 %	
114.938 (7,62%)	0456	23193	ANA PAULA BORONI	PPS - PPS / PSD	18	0,02 %	
Pendentes	0457	23150	BIRA	PPS - PPS / PSD	17	0,02 %	
0 (0,00%)	0458	20551	MOACIR COIMBRA	PSC - PTB / PSC	17	0,02 %	
Votos Válidos	0459	36222	WILSON MINAS SOLOS	PTC	17	0,02 %	
1.254.609 (83,15%)	0460	40200	JOAO DINIZ	PSB	17	0,02 %	
Nominais	0461	43057	WILMA BRAGA SANDER	PV	17	0,02 %	
1.118.833 (89,18%)	* Eleito						
de Legenda	O candidato que aparece com zero voto pode não ter tido votação, estar indeferido com recurso ou, após a preparação das urnas, ter sido indeferido, ter renunciado ou falecido.						
135.776 (10,82%)							



# Justiça Eleitoral - Divulgação de Resultado das Eleições 2012

## Eleição Municipal 2012 1º Turno - Votação nominal - Vereador 1.º Turno - Zona TODAS - BELO HORIZONTE / MG

		<b>BELO HORIZONTE / MG - 1.º TURNO</b>				<b>Atualizado em</b>	
		<b>Vereador</b>				<b>07/10/2012</b>	
						<b>20:32:27</b>	
<b>Seções (4.280)</b>	<b>Seq.</b>	<b>Núm.</b>	<b>Candidato</b>	<b>Partido/Coligação</b>	<b>Votação</b>	<b>% Válidos</b>	
Totalizadas	0462	23800	MESSIAS DA VILA	PPS - PPS / PSD	17	0,02 %	
4.280 (100,00%)	0463	65330	MAURÍCIO MINÉRIO	PC do B	17	0,02 %	
Não Totalizadas	0464	12065	NEGO ANJO	PDT	17	0,02 %	
0 (0,00%)	0465	19600	MAIZA DA MATTA	PTN	17	0,02 %	
<b>Eleitorado (1.860.172)</b>	0466	10700	TARCISIO SALVADOR	PRB	17	0,02 %	
Não Apurado	0467	19689	MAURICIO SANTOS	PTN	17	0,02 %	
0 (0,00%)	0468	65765	PAULINHO TIGRE	PC do B	17	0,02 %	
Apurado	0469	33789	DR.JEFERSON FARNEZI	PMN	17	0,02 %	
1.860.172 (100,00%)	0470	65767	ENFERMEIRO CRISTIANO	PC do B	17	0,02 %	
Abstenção	0471	70007	DUDU - DYOWZINHO	PT do B - PP / PT do B	17	0,02 %	
351.242 (18,88%)	0472	45001	BALDA	PSDB - PR / PSDB	17	0,02 %	
Comparecimento	0473	22401	ROSEMEIRE	PR - PR / PSDB	17	0,02 %	
1.508.930 (81,12%)	0474	33033	SOLANGE VIGILANTE	PMN	17	0,02 %	
<b>Votos (1.508.930)</b>	0475	25007	SYLLAS VALADAO	DEM - PSL / DEM	17	0,02 %	
em Branco	0476	10987	JAEL RODRIGUES	PRB	16	0,02 %	
139.383 (9,24%)	0477	31222	GLORINHA DA ESCOLA	PHS	16	0,02 %	
Nulos	0478	19555	RITA NOVAIS	PTN	16	0,02 %	
114.938 (7,62%)	0479	70470	PROFESSORA DORALITA	PT do B - PP / PT do B	16	0,02 %	
Pendentes	0480	23123	GLÁUCIA GAMA	PPS - PPS / PSD	16	0,02 %	
0 (0,00%)	0481	23020	CIDA TEIXEIRA	PPS - PPS / PSD	16	0,02 %	
Votos Válidos	0482	10001	MARCILIO GLATZ	PRB	16	0,02 %	
1.254.609 (83,15%)	0483	15222	CIDA DA FEIRA MIX	PMDB - PT / PMDB	16	0,02 %	
Nominais	0484	23750	CLEBÃO	PPS - PPS / PSD	16	0,02 %	
1.118.833 (89,18%)	* Eleito						
de Legenda	O candidato que aparece com zero voto pode não ter tido votação, estar indeferido com recurso ou, após a preparação das urnas, ter sido indeferido, ter renunciado ou falecido.						
135.776 (10,82%)							



# Justiça Eleitoral - Divulgação de Resultado das Eleições 2012

## Eleição Municipal 2012 1º Turno - Votação nominal - Vereador 1.º Turno - Zona TODAS - BELO HORIZONTE / MG

		BELO HORIZONTE / MG - 1.º TURNO				Atualizado em 07/10/2012 20:32:27	
		Vereador					
Seções (4.280)	Seq.	Núm.	Candidato	Partido/Coligação	Votação	% Válidos	
Totalizadas	0485	44222	REGINALDO TICA	PRP	16	0,02 %	
4.280 (100,00%)	0486	44192	DALEIMAR	PRP	16	0,02 %	
Não Totalizadas	0487	12600	CRIS ARAÚJO	PDT	16	0,02 %	
0 (0,00%)	0488	10456	WILLIAM ROSA	PRB	16	0,02 %	
<b>Eleitorado (1.860.172)</b>	0489	20033	MARCO ANTONIO PASTORAL DE RUA	PSC - PTB / PSC	16	0,02 %	
Não Apurado	0490	20155	REGIANE ALENCAR	PSC - PTB / PSC	16	0,02 %	
0 (0,00%)	0491	65001	EMERSON TONOSAMBA	PC do B	16	0,02 %	
Apurado	0492	43121	REINALDO BRAGANÇA DO ARCO VERD	PV	16	0,02 %	
1.860.172 (100,00%)	0493	70270	RODRIGO MANGU	PT do B - PP / PT do B	16	0,02 %	
Abstenção	0494	27227	BETINHO	PSDC	16	0,02 %	
351.242 (18,88%)	0495	14000	PEDRO DO HOSPITAL DAS CLÍNICAS	PTB - PTB / PSC	16	0,02 %	
Comparecimento	0496	40112	LUCAS DE ARRUDA	PSB	16	0,02 %	
1.508.930 (81,12%)	0497	65999	WASHINGTON LANA	PC do B	16	0,02 %	
<b>Votos (1.508.930)</b>	0498	45665	VIÇOSO	PSDB - PR / PSDB	16	0,02 %	
em Branco	0499	23030	PROFª MARIA AUGUSTA DORNAS	PPS - PPS / PSD	15	0,02 %	
139.383 (9,24%)	0500	19433	PROF. GRAÇAS DIAS	PTN	15	0,02 %	
Nulos	0501	36250	TIBERIO DO SACOLÃO	PTC	15	0,02 %	
114.938 (7,62%)	0502	25332	ELIETE DIAS	DEM - PSL / DEM	15	0,02 %	
Pendentes	0503	25756	CANTOR RAUL MALUCO	DEM - PSL / DEM	15	0,02 %	
0 (0,00%)	0504	17807	ENEIDA DE CASTRO	PSL - PSL / DEM	15	0,02 %	
Votos Válidos	0505	43123	CLEBER ROCHA	PV	15	0,02 %	
1.254.609 (83,15%)	0506	31121	ADRIANA FREIRE	PHS	15	0,02 %	
Nominais	0507	19190	SARGENTO TARLEY DO COPOM	PTN	15	0,02 %	
1.118.833 (89,18%)	* Eleito						
de Legenda	O candidato que aparece com zero voto pode não ter tido votação, estar indeferido com recurso ou, após a preparação das urnas, ter sido indeferido, ter renunciado ou falecido.						
135.776 (10,82%)							



# Justiça Eleitoral - Divulgação de Resultado das Eleições 2012


## Eleição Municipal 2012 1º Turno - Votação nominal - Vereador 1.º Turno - Zona TODAS - BELO HORIZONTE / MG

		<b>BELO HORIZONTE / MG - 1.º TURNO</b>				<b>Atualizado em</b>	
		<b>Vereador</b>				<b>07/10/2012</b>	
						<b>20:32:27</b>	
<b>Seções (4.280)</b>	<b>Seq.</b>	<b>Núm.</b>	<b>Candidato</b>	<b>Partido/Coligação</b>	<b>Votação</b>	<b>% Válidos</b>	
Totalizadas	0508	70451	SIMAR DA PANELA	PT do B - PP / PT do B	15	0,02 %	
4.280 (100,00%)	0509	20273	ROSE DINALI	PSC - PTB / PSC	15	0,02 %	
Não Totalizadas	0510	15155	RICARDO AGUIAR	PMDB - PT / PMDB	15	0,02 %	
0 (0,00%)	0511	25024	VALBER	DEM - PSL / DEM	15	0,02 %	
<b>Eleitorado (1.860.172)</b>	0512	28288	LEANDRO AMARAL	PRTB	15	0,02 %	
Não Apurado	0513	23192	SAMUEL VALENTIM	PPS - PPS / PSD	15	0,02 %	
0 (0,00%)	0514	44580	JEFFER STIGERT	PRP	15	0,02 %	
Apurado	0515	20929	SOPHIA NÓSSEIS	PSC - PTB / PSC	15	0,02 %	
1.860.172 (100,00%)	0516	44333	MAURICIO DA AUTO ESCOLA	PRP	14	0,02 %	
Abstenção	0517	11010	MARQUINHOS	PP - PP / PT do B	14	0,02 %	
351.242 (18,88%)	0518	23107	MAURO LÚCIO	PPS - PPS / PSD	14	0,02 %	
Comparecimento	0519	25107	SIRLENE ALVES CADEIRANTE	DEM - PSL / DEM	14	0,02 %	
1.508.930 (81,12%)	0520	44050	CARLOS BARBOSA	PRP	14	0,02 %	
<b>Votos (1.508.930)</b>	0521	13005	WANDER PIT BUL	PT - PT / PMDB	14	0,02 %	
em Branco	0522	13456	WANDERLEY CARDOSO	PT - PT / PMDB	14	0,02 %	
139.383 (9,24%)	0523	13100	ERICSSON GONTIJO	PT - PT / PMDB	14	0,02 %	
Nulos	0524	19432	PROF. ZÉ ANILSON	PTN	14	0,02 %	
114.938 (7,62%)	0525	14455	ALEMÃO	PTB - PTB / PSC	14	0,02 %	
Pendentes	0526	43023	IZADORA LINCOLN	PV	14	0,02 %	
0 (0,00%)	0527	22333	MURILO DO NAJÁ	PR - PR / PSDB	14	0,02 %	
Votos Válidos	0528	70703	MARCIO MOURA GUINHA	PT do B - PP / PT do B	14	0,02 %	
1.254.609 (83,15%)	0529	33005	RENATA MARTA	PMN	14	0,02 %	
Nominais	0530	23344	PROFESSOR TORQUATO	PPS - PPS / PSD	13	0,02 %	
1.118.833 (89,18%)	* Eleito						
de Legenda	O candidato que aparece com zero voto pode não ter tido votação, estar indeferido com recurso ou, após a preparação das urnas, ter sido indeferido, ter renunciado ou falecido.						
135.776 (10,82%)							



# Justiça Eleitoral - Divulgação de Resultado das Eleições 2012

## Eleição Municipal 2012 1º Turno - Votação nominal - Vereador 1.º Turno - Zona TODAS - BELO HORIZONTE / MG

		<b>BELO HORIZONTE / MG - 1.º TURNO</b>				Atualizado em 07/10/2012 20:32:27	
		<b>Vereador</b>					
<b>Seções (4.280)</b>	<b>Seq.</b>	<b>Núm.</b>	<b>Candidato</b>	<b>Partido/Coligação</b>	<b>Votação</b>	<b>% Válidos</b>	
Totalizadas	0531	43444	EUDES CASTRO	PV	13	0,02 %	
4.280 (100,00%)	0532	33007	SOCRATES LEAL	PMN	13	0,02 %	
Não Totalizadas	0533	19727	TONINHO CANAÃ	PTN	13	0,02 %	
0 (0,00%)	0534	28789	SILAS PROCOPIO	PRTB	13	0,02 %	
<b>Eleitorado (1.860.172)</b>	0535	33177	PATRICIA ANDRADE	PMN	13	0,02 %	
Não Apurado	0536	23321	HÉLIO VIANA	PPS - PPS / PSD	13	0,02 %	
0 (0,00%)	0537	33221	TIAOZINHO DO SAO LUCAS	PMN	13	0,02 %	
Apurado	0538	19333	EDILSON MARTINS	PTN	13	0,02 %	
1.860.172 (100,00%)	0539	25789	VALERIA CAMPOS	DEM - PSL / DEM	13	0,02 %	
Abstenção	0540	31010	PAULO DE JESUS	PHS	13	0,02 %	
351.242 (18,88%)	0541	14530	CABO VÍTOR	PTB - PTB / PSC	13	0,02 %	
Comparecimento	0542	12222	ERINEI LIMA	PDT	13	0,02 %	
1.508.930 (81,12%)	0543	27099	KELLY DO AÇOUGUE	PSDC	13	0,02 %	
<b>Votos (1.508.930)</b>	0544	12789	JÚNIOR	PDT	13	0,02 %	
em Branco	0545	33000	RENATO JOSE	PMN	13	0,02 %	
139.383 (9,24%)	0546	22456	LOUISE DE MARILAC	PR - PR / PSDB	13	0,02 %	
Nulos	0547	45006	LUIZ PEDROSA	PSDB - PR / PSDB	13	0,02 %	
114.938 (7,62%)	0548	28128	ANTONIO JOAO	PRTB	12	0,02 %	
Pendentes	0549	70237	LIA BORGES	PT do B - PP / PT do B	12	0,02 %	
0 (0,00%)	0550	20007	CLAUDIO SCHIMIDT	PSC - PTB / PSC	12	0,02 %	
Votos Válidos	0551	70122	RICARDO VIANA	PT do B - PP / PT do B	12	0,02 %	
1.254.609 (83,15%)	0552	44888	EDISON BABAU	PRP	12	0,02 %	
Nominais	0553	36328	MILZA CAMPOS	PTC	12	0,02 %	
1.118.833 (89,18%)	* Eleito						
de Legenda	O candidato que aparece com zero voto pode não ter tido votação, estar indeferido com recurso ou, após a preparação das urnas, ter sido indeferido, ter renunciado ou falecido.						
135.776 (10,82%)							





# Justiça Eleitoral - Divulgação de Resultado das Eleições 2012

## Eleição Municipal 2012 1º Turno - Votação nominal - Vereador 1.º Turno - Zona TODAS - BELO HORIZONTE / MG

		BELO HORIZONTE / MG - 1.º TURNO				Atualizado em 07/10/2012 20:32:27	
		Vereador					
Seções (4.280)	Seq.	Núm.	Candidato	Partido/Coligação	Votação	% Válidos	
Totalizadas	0554	14888	HUMBERTO RIBEIRO	PTB - PTB / PSC	12	0,02 %	
4.280 (100,00%)	0555	44013	RODOLFO OLIVEIRA	PRP	12	0,02 %	
Não Totalizadas	0556	10450	ROGERINHO DA SÃO GERERÊ	PRB	12	0,02 %	
0 (0,00%)	0557	10789	DANIEL BEZERRA	PRB	12	0,02 %	
<b>Eleitorado (1.860.172)</b>	0558	12564	ROGÊ DO PDT	PDT	12	0,02 %	
Não Apurado	0559	44501	BAETA	PRP	12	0,02 %	
0 (0,00%)	0560	40401	FERNANDO DE NORONHA	PSB	12	0,02 %	
Apurado	0561	17999	WILLIAM CASTILHO	PSL - PSL / DEM	12	0,02 %	
1.860.172 (100,00%)	0562	12512	DINHO DO BAR	PDT	12	0,02 %	
Abstenção	0563	10011	OBAMA BH	PRB	12	0,02 %	
351.242 (18,88%)	0564	55123	WANDINHO LELIS	PSD - PPS / PSD	12	0,02 %	
Comparecimento	0565	40127	MARILDA DA SILVA	PSB	12	0,02 %	
1.508.930 (81,12%)	0566	54193	CABO CLEOMAR	PPL	12	0,02 %	
<b>Votos (1.508.930)</b>	0567	43112	GUILHERME NEVES	PV	12	0,02 %	
em Branco	0568	19501	NEY GIRAFÁ	PTN	12	0,02 %	
139.383 (9,24%)	0569	25555	HELIO DA FARMACIA	DEM - PSL / DEM	12	0,02 %	
Nulos	0570	43133	CLÉRIA SANTOS	PV	12	0,02 %	
114.938 (7,62%)	0571	12111	CACÁ BACELAR	PDT	12	0,02 %	
Pendentes	0572	27010	GERALDIM DA VETERINÁRIA	PSDC	12	0,02 %	
0 (0,00%)	0573	44125	EDSON BARBOSA	PRP	12	0,02 %	
Votos Válidos	0574	45111	JOÃO BATISTA FOGUIM	PSDB - PR / PSDB	12	0,02 %	
1.254.609 (83,15%)	0575	14314	DU DA MOTO	PTB - PTB / PSC	12	0,02 %	
Nominais	0576	70477	PASTOR EDER GALHARDO	PT do B - PP / PT do B	12	0,02 %	
1.118.833 (89,18%)	* Eleito						
de Legenda	O candidato que aparece com zero voto pode não ter tido votação, estar indeferido com recurso ou, após a preparação das urnas, ter sido indeferido, ter renunciado ou falecido.						
135.776 (10,82%)							



# Justiça Eleitoral - Divulgação de Resultado das Eleições 2012

## Eleição Municipal 2012 1º Turno - Votação nominal - Vereador 1.º Turno - Zona TODAS - BELO HORIZONTE / MG

### BELO HORIZONTE / MG - 1.º TURNO

Atualizado em  
07/10/2012  
20:32:27

### Vereador

Seções (4.280)	Seq.	Núm.	Candidato	Partido/Coligação	Votação	% Válidos
Totalizadas	0577	12121	BRUNA CARLA	PDT	12	0,02 %
4.280 (100,00%)	0578	28222	ROGERIO VEADO	PRTB	12	0,02 %
Não Totalizadas	0579	70800	LEO QUINTINO	PT do B - PP / PT do B	12	0,02 %
0 (0,00%)	0580	12612	GUSTAVO	PDT	11	0,02 %
<b>Eleitorado (1.860.172)</b>	0581	43024	OSMAR REZENDE	PV	11	0,02 %
Não Apurado	0582	44070	CIRLANE	PRP	11	0,02 %
0 (0,00%)	0583	25222	WALDIR NOVAES	DEM - PSL / DEM	11	0,02 %
Apurado	0584	17789	FERNANDO BAGÃO	PSL - PSL / DEM	11	0,02 %
1.860.172 (100,00%)	0585	19120	SARGENTO ARISTIDES	PTN	11	0,02 %
Abstenção	0586	28160	O HOMEM DO PRATO	PRTB	11	0,02 %
351.242 (18,88%)	0587	28650	RALADO	PRTB	11	0,02 %
Comparecimento	0588	23464	GERALDA MOREIRA	PPS - PPS / PSD	11	0,02 %
1.508.930 (81,12%)	0589	43500	ROBERTO FIRMINO	PV	11	0,02 %
<b>Votos (1.508.930)</b>	0590	27167	JÚLIO ESPETÁCULO	PSDC	11	0,02 %
em Branco	0591	28137	EDUARDO MAYER	PRTB	11	0,02 %
139.383 (9,24%)	0592	27127	CABO JORGE MOURA	PSDC	11	0,02 %
Nulos	0593	20144	KENIA RIBEIRO	PSC - PTB / PSC	11	0,02 %
114.938 (7,62%)	0594	28181	GERALDO NATAL	PRTB	11	0,02 %
Pendentes	0595	11123	ZINHO DO CASTANHEIRAS	PP - PP / PT do B	11	0,02 %
0 (0,00%)	0596	12555	CLAUDIO COSTA	PDT	11	0,02 %
Votos Válidos	0597	70771	ALAN ALYSON	PT do B - PP / PT do B	11	0,02 %
1.254.609 (83,15%)	0598	19144	CHICO LOPES	PTN	11	0,02 %
Nominais	0599	43111	PROFESSOR ROMANELY	PV	11	0,02 %
1.118.833 (89,18%)	* Eleito					
de Legenda	O candidato que aparece com zero voto pode não ter tido votação, estar indeferido com recurso ou, após a preparação das urnas, ter sido indeferido, ter renunciado ou falecido.					
135.776 (10,82%)						



# Justiça Eleitoral - Divulgação de Resultado das Eleições 2012

## Eleição Municipal 2012 1º Turno - Votação nominal - Vereador 1.º Turno - Zona TODAS - BELO HORIZONTE / MG

		<b>BELO HORIZONTE / MG - 1.º TURNO</b>				<b>Atualizado em</b>	
		<b>Vereador</b>				<b>07/10/2012</b>	
						<b>20:32:27</b>	
<b>Seções (4.280)</b>	<b>Seq.</b>	<b>Núm.</b>	<b>Candidato</b>	<b>Partido/Coligação</b>	<b>Votação</b>	<b>% Válidos</b>	
Totalizadas	0600	43003	MARQUIM DO PAPAGAIO	PV	11	0,02 %	
4.280 (100,00%)	0601	45773	TOQUINHO	PSDB - PR / PSDB	11	0,02 %	
Não Totalizadas	0602	43244	VERA	PV	11	0,02 %	
0 (0,00%)	0603	45544	DRA. WAL	PSDB - PR / PSDB	11	0,02 %	
<b>Eleitorado (1.860.172)</b>	0604	33888	JAPAO TAXISTA	PMN	11	0,02 %	
Não Apurado	0605	45413	CONCEIÇÃO MACIEL	PSDB - PR / PSDB	11	0,02 %	
0 (0,00%)	0606	23777	AFONSO-VENDEDOR	PPS - PPS / PSD	10	0,01 %	
Apurado	0607	45466	TÊCA	PSDB - PR / PSDB	10	0,01 %	
1.860.172 (100,00%)	0608	23330	LOURDINHA DO DJANIRA	PPS - PPS / PSD	10	0,01 %	
Abstenção	0609	40640	ANTONIO ALBERTO LOBO	PSB	10	0,01 %	
351.242 (18,88%)	0610	36663	REGINA MARGARIDA	PTC	10	0,01 %	
Comparecimento	0611	25999	WILSON NOVAES	DEM - PSL / DEM	10	0,01 %	
1.508.930 (81,12%)	0612	20909	ITAMAR ALVES	PSC - PTB / PSC	10	0,01 %	
<b>Votos (1.508.930)</b>	0613	12054	SONIA DIAS	PDT	10	0,01 %	
em Branco	0614	19556	TIO CARLOS	PTN	10	0,01 %	
139.383 (9,24%)	0615	45588	ANSELMO VETERINÁRIO	PSDB - PR / PSDB	10	0,01 %	
Nulos	0616	25457	VANJA SOARES	DEM - PSL / DEM	10	0,01 %	
114.938 (7,62%)	0617	20000	EDNO DA PÃO BRASIL	PSC - PTB / PSC	10	0,01 %	
Pendentes	0618	19077	RONNIER DA GETSEMANI	PTN	10	0,01 %	
0 (0,00%)	0619	23122	AMIGÃO	PPS - PPS / PSD	10	0,01 %	
Votos Válidos	0620	28410	CEBION	PRTB	10	0,01 %	
1.254.609 (83,15%)	0621	40080	GABRIEL DO VALLE	PSB	10	0,01 %	
Nominais	0622	44691	ERNESTO MACHADO	PRP	10	0,01 %	
1.118.833 (89,18%)	* Eleito						
de Legenda	O candidato que aparece com zero voto pode não ter tido votação, estar indeferido com recurso ou, após a preparação das urnas, ter sido indeferido, ter renunciado ou falecido.						
135.776 (10,82%)							



# Justiça Eleitoral - Divulgação de Resultado das Eleições 2012


## Eleição Municipal 2012 1º Turno - Votação nominal - Vereador 1.º Turno - Zona TODAS - BELO HORIZONTE / MG

		<b>BELO HORIZONTE / MG - 1.º TURNO</b>				<b>Atualizado em</b>	
		<b>Vereador</b>				<b>07/10/2012</b>	
						<b>20:32:27</b>	
<b>Seções (4.280)</b>	<b>Seq.</b>	<b>Núm.</b>	<b>Candidato</b>	<b>Partido/Coligação</b>	<b>Votação</b>	<b>% Válidos</b>	
Totalizadas	0623	12028	AMAURI ALCANTARA	PDT	10	0,01 %	
4.280 (100,00%)	0624	31888	SANDRA RAMOS	PHS	10	0,01 %	
Não Totalizadas	0625	16123	ROBERTO	PSTU	10	0,01 %	
0 (0,00%)	0626	40009	JOSUE DOS SANTOS OLIVEIRA	PSB	10	0,01 %	
<b>Eleitorado (1.860.172)</b>	0627	11222	RONALDO É SÓ SAÚDE	PP - PP / PT do B	10	0,01 %	
Não Apurado	0628	15500	HAMILTON CABELEIREIRO	PMDB - PT / PMDB	10	0,01 %	
0 (0,00%)	0629	36336	IRINEU SILVEIRA	PTC	10	0,01 %	
Apurado	0630	65165	HUGLEIBER TEIXEIRA	PC do B	10	0,01 %	
1.860.172 (100,00%)	0631	14777	PROF. SERGINHO	PTB - PTB / PSC	10	0,01 %	
Abstenção	0632	10777	WESLEY DA AUTOESCOLA	PRB	10	0,01 %	
351.242 (18,88%)	0633	65987	DANILO GALUPPO	PC do B	10	0,01 %	
Comparecimento	0634	33833	ZE DE MELO	PMN	10	0,01 %	
1.508.930 (81,12%)	0635	40031	CARMINHA	PSB	10	0,01 %	
<b>Votos (1.508.930)</b>	0636	10810	ESTER VAZ	PRB	10	0,01 %	
em Branco	0637	14034	CLÁUDIA MÁRCIA PEREIRA	PTB - PTB / PSC	10	0,01 %	
139.383 (9,24%)	0638	33040	TARCILIO DO VAGA-LUME	PMN	9	0,01 %	
Nulos	0639	65654	GLORINHA	PC do B	9	0,01 %	
114.938 (7,62%)	0640	43400	ALAIR EM DEFESA DOS ANIMAIS	PV	9	0,01 %	
Pendentes	0641	25147	MARLUCE	DEM - PSL / DEM	9	0,01 %	
0 (0,00%)	0642	19225	MARILENE ABREU	PTN	9	0,01 %	
Votos Válidos	0643	31610	OSMARINO	PHS	9	0,01 %	
1.254.609 (83,15%)	0644	44144	RONALDO DRUMOND	PRP	9	0,01 %	
Nominais	0645	10155	MANOEL DA AMBULÂNCIA	PRB	9	0,01 %	
1.118.833 (89,18%)	* Eleito						
de Legenda	O candidato que aparece com zero voto pode não ter tido votação, estar indeferido com recurso ou, após a preparação das urnas, ter sido indeferido, ter renunciado ou falecido.						
135.776 (10,82%)							



# Justiça Eleitoral - Divulgação de Resultado das Eleições 2012

## Eleição Municipal 2012 1º Turno - Votação nominal - Vereador 1.º Turno - Zona TODAS - BELO HORIZONTE / MG

		<b>BELO HORIZONTE / MG - 1.º TURNO</b>				<b>Atualizado em</b>	
		<b>Vereador</b>				<b>07/10/2012</b>	
						<b>20:32:27</b>	
<b>Seções (4.280)</b>	<b>Seq.</b>	<b>Núm.</b>	<b>Candidato</b>	<b>Partido/Coligação</b>	<b>Votação</b>	<b>% Válidos</b>	
Totalizadas	0646	29129	BETÃO	PCO	9	0,01 %	
4.280 (100,00%)	0647	33122	BRAGA	PMN	9	0,01 %	
Não Totalizadas	0648	15789	CARLINHOS DO CORREIO	PMDB - PT / PMDB	9	0,01 %	
0 (0,00%)	0649	65183	ZÉ MARIA DA SAÚDE	PC do B	9	0,01 %	
<b>Eleitorado (1.860.172)</b>	0650	12021	MIGUEL ÂNGELO	PDT	9	0,01 %	
Não Apurado	0651	36101	RAUL PINTO AIRES	PTC	9	0,01 %	
0 (0,00%)	0652	27103	NEY DO AÇAI	PSDC	9	0,01 %	
Apurado	0653	33147	JOSE CARLOS DA AMBULANCIA	PMN	9	0,01 %	
1.860.172 (100,00%)	0654	54444	LEONARDO VIANNA	PPL	9	0,01 %	
Abstenção	0655	27444	PASTORA ANA	PSDC	9	0,01 %	
351.242 (18,88%)	0656	17888	TUQUINHA	PSL - PSL / DEM	9	0,01 %	
Comparecimento	0657	54333	CATTABRIGA	PPL	9	0,01 %	
1.508.930 (81,12%)	0658	43431	JOSÉ LUIZ DOS REIS JÚNIOR	PV	9	0,01 %	
<b>Votos (1.508.930)</b>	0659	10321	PROFESSOR ALEXANDRO	PRB	9	0,01 %	
em Branco	0660	14122	PEDRÃO	PTB - PTB / PSC	9	0,01 %	
139.383 (9,24%)	0661	31321	WILSON ANASTACIO	PHS	9	0,01 %	
Nulos	0662	65777	ELMO MARTINS	PC do B	9	0,01 %	
114.938 (7,62%)	0663	19019	GLADSTONE	PTN	9	0,01 %	
Pendentes	0664	40737	WILLIAM DA MGS	PSB	9	0,01 %	
0 (0,00%)	0665	19059	JORNALISTA JADERSON	PTN	9	0,01 %	
Votos Válidos	0666	23343	CUPIM	PPS - PPS / PSD	9	0,01 %	
1.254.609 (83,15%)	0667	65342	JOÃOZINHO DO GÁS	PC do B	9	0,01 %	
Nominais	0668	31776	LELECO DA QUADRILHA	PHS	9	0,01 %	
1.118.833 (89,18%)	* Eleito						
de Legenda	O candidato que aparece com zero voto pode não ter tido votação, estar indeferido com recurso ou, após a preparação das urnas, ter sido indeferido, ter renunciado ou falecido.						
135.776 (10,82%)							

**ELEIÇÃO MUNICIPAL 2012 1º TURNO - RESULTADO SUJEITO A ALTERAÇÃO**



# Justiça Eleitoral - Divulgação de Resultado das Eleições 2012

## Eleição Municipal 2012 1º Turno - Votação nominal - Vereador 1.º Turno - Zona TODAS - BELO HORIZONTE / MG

### BELO HORIZONTE / MG - 1.º TURNO

Atualizado em  
07/10/2012  
20:32:27

### Vereador

Seções (4.280)	Seq.	Núm.	Candidato	Partido/Coligação	Votação	% Válidos
Totalizadas	0669	12510	EMERSON ALEX	PDT	9	0,01 %
4.280 (100,00%)	0670	20090	KEIFFERSON PEDROSA	PSC - PTB / PSC	9	0,01 %
Não Totalizadas	0671	10150	BUTINADA	PRB	8	0,01 %
0 (0,00%)	0672	17127	MÁRIO CARECA	PSL - PSL / DEM	8	0,01 %
<b>Eleitorado (1.860.172)</b>	0673	31040	ALEGRIA	PHS	8	0,01 %
Não Apurado	0674	43456	MAURÍCIO VALLE	PV	8	0,01 %
0 (0,00%)	0675	10311	ZEQUINHA DO PANO	PRB	8	0,01 %
Apurado	0676	27909	LUCIA SAÚDE	PSDC	8	0,01 %
1.860.172 (100,00%)	0677	43761	CHIQUINHO DA CAIPIRINHA	PV	8	0,01 %
Abstenção	0678	40547	NARA CARTACHO	PSB	8	0,01 %
351.242 (18,88%)	0679	40111	KIDINHO	PSB	8	0,01 %
Comparecimento	0680	36128	CALANGO	PTC	8	0,01 %
1.508.930 (81,12%)	0681	17441	WALDIR FERREIRA	PSL - PSL / DEM	8	0,01 %
<b>Votos (1.508.930)</b>	0682	65131	JUNIA ROCHA	PC do B	8	0,01 %
em Branco	0683	22255	TEOTONI ROCHA (TÓ)	PR - PR / PSDB	8	0,01 %
139.383 (9,24%)	0684	12102	EDILSON PINHEIRO	PDT	8	0,01 %
Nulos	0685	36044	MAKSON MOREIRA	PTC	8	0,01 %
114.938 (7,62%)	0686	45545	ALEXANDRE ZUQUIM	PSDB - PR / PSDB	8	0,01 %
Pendentes	0687	12193	BOMBEIRINHO	PDT	8	0,01 %
0 (0,00%)	0688	54044	ROGERIO CARIOCA	PPL	8	0,01 %
Votos Válidos	0689	43044	WAGNER DO SALÃO	PV	8	0,01 %
1.254.609 (83,15%)	0690	43900	PROFESSOR RODRIGO BOLIVAR	PV	8	0,01 %
Nominais	0691	28999	CRISTIANO VIANA	PRTB	8	0,01 %
1.118.833 (89,18%)	* Eleito					
de Legenda	O candidato que aparece com zero voto pode não ter tido votação, estar indeferido com recurso ou, após a preparação das urnas, ter sido indeferido, ter renunciado ou falecido.					
135.776 (10,82%)						





# Justiça Eleitoral - Divulgação de Resultado das Eleições 2012

## Eleição Municipal 2012 1º Turno - Votação nominal - Vereador 1.º Turno - Zona TODAS - BELO HORIZONTE / MG

		<b>BELO HORIZONTE / MG - 1.º TURNO</b>				<b>Atualizado em 07/10/2012 20:32:27</b>	
		<b>Vereador</b>					
<b>Seções (4.280)</b>	<b>Seq.</b>	<b>Núm.</b>	<b>Candidato</b>	<b>Partido/Coligação</b>	<b>Votação</b>	<b>% Válidos</b>	
Totalizadas	0692	17896	JUNINHO "KBÇA"	PSL - PSL / DEM	8	0,01 %	
4.280 (100,00%)	0693	27015	KELLY CRUZ	PSDC	8	0,01 %	
Não Totalizadas	0694	10345	CLOVES	PRB	8	0,01 %	
0 (0,00%)	0695	44244	WAGNER PONCIANO	PRP	8	0,01 %	
<b>Eleitorado (1.860.172)</b>	0696	13213	PROFESSOR GLAYSON COSTA	PT - PT / PMDB	8	0,01 %	
Não Apurado	0697	45666	PAULINHO PELUSO	PSDB - PR / PSDB	8	0,01 %	
0 (0,00%)	0698	43433	LU ENFERMEIRA	PV	8	0,01 %	
Apurado	0699	17111	PASTOR GLEITON MEIRA	PSL - PSL / DEM	8	0,01 %	
1.860.172 (100,00%)	0700	20017	VITÓRIO TKD	PSC - PTB / PSC	8	0,01 %	
Abstenção	0701	23200	BRUNO FERNANDES	PPS - PPS / PSD	8	0,01 %	
351.242 (18,88%)	0702	65324	VIVI	PC do B	8	0,01 %	
Comparecimento	0703	20200	RITA CAPISTRANA	PSC - PTB / PSC	8	0,01 %	
1.508.930 (81,12%)	0704	10026	MOACIR SOL MOÁ	PRB	8	0,01 %	
<b>Votos (1.508.930)</b>	0705	12912	DAUTH CORREA	PDT	7	0,01 %	
em Branco	0706	23072	HELENA GOES	PPS - PPS / PSD	7	0,01 %	
139.383 (9,24%)	0707	25225	ANA LUCIA (ANINHA)	DEM - PSL / DEM	7	0,01 %	
Nulos	0708	14789	PASTOR OSMAR RIBEIRO	PTB - PTB / PSC	7	0,01 %	
114.938 (7,62%)	0709	36650	BAIANA	PTC	7	0,01 %	
Pendentes	0710	12366	NEMES LUIZ	PDT	7	0,01 %	
0 (0,00%)	0711	27678	ARMANDO FRANÇA	PSDC	7	0,01 %	
Votos Válidos	0712	12860	ELIEL BARRETO	PDT	7	0,01 %	
1.254.609 (83,15%)	0713	36456	RELINA	PTC	7	0,01 %	
Nominais	0714	43006	JUSSARA-SUPER LATAS	PV	7	0,01 %	
1.118.833 (89,18%)	* Eleito						
de Legenda	O candidato que aparece com zero voto pode não ter tido votação, estar indeferido com recurso ou, após a preparação das urnas, ter sido indeferido, ter renunciado ou falecido.						
135.776 (10,82%)							



# Justiça Eleitoral - Divulgação de Resultado das Eleições 2012

## Eleição Municipal 2012 1º Turno - Votação nominal - Vereador 1.º Turno - Zona TODAS - BELO HORIZONTE / MG

Pág. 238 de  
927

### BELO HORIZONTE / MG - 1.º TURNO

Atualizado em  
07/10/2012  
20:32:27

### Vereador

Seções (4.280)	Seq.	Núm.	Candidato	Partido/Coligação	Votação	% Válidos
Totalizadas	0715	23350	WELLINGTON PEZÃO	PPS - PPS / PSD	7	0,01 %
4.280 (100,00%)	0716	36590	MARQUINHO DA GALOSTONES	PTC	7	0,01 %
Não Totalizadas	0717	40015	ELZI BARBOSA	PSB	7	0,01 %
0 (0,00%)	0718	20001	ZECA	PSC - PTB / PSC	7	0,01 %
<b>Eleitorado (1.860.172)</b>	0719	43300	GESIMONTH TADEU	PV	7	0,01 %
Não Apurado	0720	40050	CONCEIÇÃO FIGUEIREDO SÃOZINHA	PSB	7	0,01 %
0 (0,00%)	0721	33300	BENJAMIN DA DISTRIBUIDORA	PMN	7	0,01 %
Apurado	0722	11789	JOAO NUNES	PP - PP / PT do B	7	0,01 %
1.860.172 (100,00%)	0723	33741	WILLY ANTUNES	PMN	7	0,01 %
Abstenção	0724	36351	DECINHO BARBEIRO	PTC	7	0,01 %
351.242 (18,88%)	0725	23140	VALSON PINHEIRO	PPS - PPS / PSD	7	0,01 %
Comparecimento	0726	13445	SEBASTIÃO PRIMO	PT - PT / PMDB	7	0,01 %
1.508.930 (81,12%)	0727	43007	JORVAN CARDEAL	PV	7	0,01 %
<b>Votos (1.508.930)</b>	0728	13222	MARILTON GOMES	PT - PT / PMDB	7	0,01 %
em Branco	0729	40134	GANJAO	PSB	7	0,01 %
139.383 (9,24%)	0730	19101	ADELSON DA AUTO ESCOLA	PTN	7	0,01 %
Nulos	0731	44004	FATINHA	PRP	7	0,01 %
114.938 (7,62%)	0732	27156	PASTOR JACKSON	PSDC	7	0,01 %
Pendentes	0733	45175	MAMÃO	PSDB - PR / PSDB	7	0,01 %
0 (0,00%)	0734	70370	JUNINHO ARRASTÃO	PT do B - PP / PT do B	7	0,01 %
Votos Válidos	0735	20100	FELIPE MEDINA	PSC - PTB / PSC	7	0,01 %
1.254.609 (83,15%)	0736	22220	NIZIM	PR - PR / PSDB	7	0,01 %
Nominais	0737	44014	PASTOR ELY RODRIGUES	PRP	7	0,01 %
1.118.833 (89,18%)	* Eleito					
de Legenda	O candidato que aparece com zero voto pode não ter tido votação, estar indeferido com recurso ou, após a preparação das urnas, ter sido indeferido, ter renunciado ou falecido.					
135.776 (10,82%)						

ELEIÇÃO MUNICIPAL 2012 1º TURNO - RESULTADO SUJEITO A ALTERAÇÃO



# Justiça Eleitoral - Divulgação de Resultado das Eleições 2012

## Eleição Municipal 2012 1º Turno - Votação nominal - Vereador 1.º Turno - Zona TODAS - BELO HORIZONTE / MG

		<b>BELO HORIZONTE / MG - 1.º TURNO</b>				<b>Atualizado em</b>	
		<b>Vereador</b>				<b>07/10/2012</b>	
						<b>20:32:27</b>	
<b>Seções (4.280)</b>	<b>Seq.</b>	<b>Núm.</b>	<b>Candidato</b>	<b>Partido/Coligação</b>	<b>Votação</b>	<b>% Válidos</b>	
Totalizadas	0738	14300	VAGNER ALBICEM	PTB - PTB / PSC	7	0,01 %	
4.280 (100,00%)	0739	13010	TATIANA DE OLIVEIRA	PT - PT / PMDB	7	0,01 %	
Não Totalizadas	0740	70177	LIA MOVEIS	PT do B - PP / PT do B	7	0,01 %	
0 (0,00%)	0741	25133	CARLINHOS DA FUNERARIA	DEM - PSL / DEM	7	0,01 %	
<b>Eleitorado (1.860.172)</b>	0742	14240	CHICARINE	PTB - PTB / PSC	7	0,01 %	
Não Apurado	0743	14194	CIDA EULALIO	PTB - PTB / PSC	7	0,01 %	
0 (0,00%)	0744	23556	RONALDÃO	PPS - PPS / PSD	7	0,01 %	
Apurado	0745	45233	MARCIO OCTÁVIO	PSDB - PR / PSDB	6	0,01 %	
1.860.172 (100,00%)	0746	23456	JOSÉ SOBRINHO	PPS - PPS / PSD	6	0,01 %	
Abstenção	0747	12210	WILSON CALIXTO	PDT	6	0,01 %	
351.242 (18,88%)	0748	20240	RUTINHA	PSC - PTB / PSC	6	0,01 %	
Comparecimento	0749	23333	DIVINO CAMPOS	PPS - PPS / PSD	6	0,01 %	
1.508.930 (81,12%)	0750	43043	ZUZA	PV	6	0,01 %	
<b>Votos (1.508.930)</b>	0751	12122	PANTERA	PDT	6	0,01 %	
em Branco	0752	23033	CIDA COSTA	PPS - PPS / PSD	6	0,01 %	
139.383 (9,24%)	0753	36111	PAULO LACERDA	PTC	6	0,01 %	
Nulos	0754	65456	RAIMUNDO PEREIRA	PC do B	6	0,01 %	
114.938 (7,62%)	0755	10680	CHICO DA TOCA	PRB	6	0,01 %	
Pendentes	0756	70123	EDMUNDO CHOCOLATE	PT do B - PP / PT do B	6	0,01 %	
0 (0,00%)	0757	15151	DORIAN	PMDB - PT / PMDB	6	0,01 %	
Votos Válidos	0758	44555	MARCONI MANSUR	PRP	6	0,01 %	
1.254.609 (83,15%)	0759	65555	GERALDO SAMUZINHO	PC do B	6	0,01 %	
Nominais	0760	43005	RENATA MIRANDA	PV	6	0,01 %	
1.118.833 (89,18%)	* Eleito						
de Legenda	O candidato que aparece com zero voto pode não ter tido votação, estar indeferido com recurso ou, após a preparação das urnas, ter sido indeferido, ter renunciado ou falecido.						
135.776 (10,82%)							



# Justiça Eleitoral - Divulgação de Resultado das Eleições 2012

## Eleição Municipal 2012 1º Turno - Votação nominal - Vereador 1.º Turno - Zona TODAS - BELO HORIZONTE / MG

		<b>BELO HORIZONTE / MG - 1.º TURNO</b>				<b>Atualizado em</b>	
		<b>Vereador</b>				<b>07/10/2012</b>	
						<b>20:32:27</b>	
<b>Seções (4.280)</b>	<b>Seq.</b>	<b>Núm.</b>	<b>Candidato</b>	<b>Partido/Coligação</b>	<b>Votação</b>	<b>% Válidos</b>	
Totalizadas	0761	44190	HIGINO	PRP	6	0,01 %	
4.280 (100,00%)	0762	10013	JOÃO BATISTA	PRB	6	0,01 %	
Não Totalizadas	0763	43250	ROMÁRIO	PV	6	0,01 %	
0 (0,00%)	0764	19234	NILSON	PTN	6	0,01 %	
<b>Eleitorado (1.860.172)</b>	0765	33444	VILMAR DA AUTO ESCOLA	PMN	6	0,01 %	
Não Apurado	0766	40444	DENNER RIBEIRO	PSB	6	0,01 %	
0 (0,00%)	0767	25190	SARGENTO ROGERIO	DEM - PSL / DEM	6	0,01 %	
Apurado	0768	44124	ISLANDIO VENANCIO	PRP	6	0,01 %	
1.860.172 (100,00%)	0769	31510	ADRIANA DA SAUDE	PHS	6	0,01 %	
Abstenção	0770	28100	PROFESSOR SILAS	PRTB	6	0,01 %	
351.242 (18,88%)	0771	33414	VALERIA SALES	PMN	6	0,01 %	
Comparecimento	0772	28113	ANA PAULA	PRTB	6	0,01 %	
1.508.930 (81,12%)	0773	70333	CESINHA DA AUTO ESCOLA	PT do B - PP / PT do B	6	0,01 %	
<b>Votos (1.508.930)</b>	0774	43999	MANDRUVA	PV	6	0,01 %	
em Branco	0775	43888	FER CORNÉLIO	PV	6	0,01 %	
139.383 (9,24%)	0776	17387	FABAO	PSL - PSL / DEM	6	0,01 %	
Nulos	0777	36150	DOUGLAS RADIOLOGIA	PTC	6	0,01 %	
114.938 (7,62%)	0778	70901	MARCOS CRISPIM	PT do B - PP / PT do B	6	0,01 %	
Pendentes	0779	70167	COTONETE	PT do B - PP / PT do B	6	0,01 %	
0 (0,00%)	0780	45999	PASTOR REINALDO BALBINO	PSDB - PR / PSDB	6	0,01 %	
Votos Válidos	0781	65265	THIAGO GUSMÃO	PC do B	6	0,01 %	
1.254.609 (83,15%)	0782	65789	MARCELO GOMES	PC do B	6	0,01 %	
Nominais	0783	43357	ALEXANDRE LIMA	PV	6	0,01 %	
1.118.833 (89,18%)	* Eleito						
de Legenda	O candidato que aparece com zero voto pode não ter tido votação, estar indeferido com recurso ou, após a preparação das urnas, ter sido indeferido, ter renunciado ou falecido.						
135.776 (10,82%)							



# Justiça Eleitoral - Divulgação de Resultado das Eleições 2012

## Eleição Municipal 2012 1º Turno - Votação nominal - Vereador 1.º Turno - Zona TODAS - BELO HORIZONTE / MG

		<b>BELO HORIZONTE / MG - 1.º TURNO</b>				<b>Atualizado em</b>	
		<b>Vereador</b>				<b>07/10/2012</b>	
						<b>20:32:27</b>	
<b>Seções (4.280)</b>	<b>Seq.</b>	<b>Núm.</b>	<b>Candidato</b>	<b>Partido/Coligação</b>	<b>Votação</b>	<b>% Válidos</b>	
Totalizadas	0784	44094	ANDERSON SILVA	PRP	6	0,01 %	
4.280 (100,00%)	0785	20321	TONINHO MEDINA	PSC - PTB / PSC	5	0,01 %	
Não Totalizadas	0786	15777	MARILUCE CARVALHO	PMDB - PT / PMDB	5	0,01 %	
0 (0,00%)	0787	28555	TIÃO DO PREDINHO	PRTB	5	0,01 %	
<b>Eleitorado (1.860.172)</b>	0788	33102	BAIANO	PMN	5	0,01 %	
Não Apurado	0789	27606	JOCA SALES BARBOSA	PSDC	5	0,01 %	
0 (0,00%)	0790	10900	TIO ZÉ	PRB	5	0,01 %	
Apurado	0791	20999	SILVIO GAÚCHO	PSC - PTB / PSC	5	0,01 %	
1.860.172 (100,00%)	0792	33001	ZEZINHO MARCENEIRO	PMN	5	0,01 %	
Abstenção	0793	13007	JUSSARA NORONHA	PT - PT / PMDB	5	0,01 %	
351.242 (18,88%)	0794	10963	PAULO FERNANDES	PRB	5	0,01 %	
Comparecimento	0795	27031	MARLENE LANA	PSDC	5	0,01 %	
1.508.930 (81,12%)	0796	12388	VIDOTTI	PDT	5	0,01 %	
<b>Votos (1.508.930)</b>	0797	54400	CUSTODIO BAHIANO DOS SALGADOS	PPL	5	0,01 %	
em Branco	0798	14145	XAROPINHO	PTB - PTB / PSC	5	0,01 %	
139.383 (9,24%)	0799	28280	SILVIA REIS	PRTB	5	0,01 %	
Nulos	0800	15800	RONALDO TEIXEIRA	PMDB - PT / PMDB	5	0,01 %	
114.938 (7,62%)	0801	70300	LULUCA DA CRECHE	PT do B - PP / PT do B	5	0,01 %	
Pendentes	0802	14110	AROLDO	PTB - PTB / PSC	5	0,01 %	
0 (0,00%)	0803	17022	TONHA	PSL - PSL / DEM	5	0,01 %	
Votos Válidos	0804	23445	ZÉ RAIMUNDO	PPS - PPS / PSD	5	0,01 %	
1.254.609 (83,15%)	0805	10710	RAÇA CABELEIREIRO	PRB	5	0,01 %	
Nominais	0806	36727	FERNANDO	PTC	5	0,01 %	
1.118.833 (89,18%)	* Eleito						
de Legenda	O candidato que aparece com zero voto pode não ter tido votação, estar indeferido com recurso ou, após a						
135.776 (10,82%)	preparação das urnas, ter sido indeferido, ter renunciado ou falecido.						



# Justiça Eleitoral - Divulgação de Resultado das Eleições 2012

## Eleição Municipal 2012 1º Turno - Votação nominal - Vereador 1.º Turno - Zona TODAS - BELO HORIZONTE / MG

		<b>BELO HORIZONTE / MG - 1.º TURNO</b>				<b>Atualizado em</b>	
		<b>Vereador</b>				<b>07/10/2012</b>	
						<b>20:32:27</b>	
<b>Seções (4.280)</b>	<b>Seq.</b>	<b>Núm.</b>	<b>Candidato</b>	<b>Partido/Coligação</b>	<b>Votação</b>	<b>% Válidos</b>	
Totalizadas	0807	65665	MARCOS MEDEIROS	PC do B	5	0,01 %	
4.280 (100,00%)	0808	23024	MARCO ANTONIO DE RESENDE	PPS - PPS / PSD	5	0,01 %	
Não Totalizadas	0809	12400	ADAO MOTORISTA	PDT	5	0,01 %	
0 (0,00%)	0810	36012	ODETE DA PADARIA	PTC	5	0,01 %	
<b>Eleitorado (1.860.172)</b>	0811	22555	HELINHO CARTEIRO	PR - PR / PSDB	5	0,01 %	
Não Apurado	0812	27919	CELSINHO	PSDC	5	0,01 %	
0 (0,00%)	0813	31789	EDMAR REIS	PHS	5	0,01 %	
Apurado	0814	33800	SOFAL	PMN	5	0,01 %	
1.860.172 (100,00%)	0815	44999	MARCIONILIO (PI)	PRP	5	0,01 %	
Abstenção	0816	14333	MARLENE SOUZA	PTB - PTB / PSC	5	0,01 %	
351.242 (18,88%)	0817	12084	LINDALVA LEÃO	PDT	5	0,01 %	
Comparecimento	0818	43321	ARIADNA CORREA	PV	5	0,01 %	
1.508.930 (81,12%)	0819	36535	DAILTON RENER	PTC	5	0,01 %	
<b>Votos (1.508.930)</b>	0820	36633	ADILA NEVES	PTC	5	0,01 %	
em Branco	0821	70666	LUIZ SARDINHA	PT do B - PP / PT do B	5	0,01 %	
139.383 (9,24%)	0822	17600	GILMAR FERRETTI	PSL - PSL / DEM	5	0,01 %	
Nulos	0823	23003	RICARDO VIEIRA	PPS - PPS / PSD	5	0,01 %	
114.938 (7,62%)	0824	54321	WANDERLEY (DELEY DA BICICLETA)	PPL	5	0,01 %	
Pendentes	0825	17477	JU MEDEIROS	PSL - PSL / DEM	5	0,01 %	
0 (0,00%)	0826	65650	SÉRGIO COSTA	PC do B	5	0,01 %	
Votos Válidos	0827	28000	GILBERTO GOMES	PRTB	5	0,01 %	
1.254.609 (83,15%)	0828	33111	CRISTIANO BARBOSA	PMN	5	0,01 %	
Nominais	0829	31035	VANDEILSON REIS	PHS	5	0,01 %	
1.118.833 (89,18%)	* Eleito						
de Legenda	O candidato que aparece com zero voto pode não ter tido votação, estar indeferido com recurso ou, após a preparação das urnas, ter sido indeferido, ter renunciado ou falecido.						
135.776 (10,82%)							





# Justiça Eleitoral - Divulgação de Resultado das Eleições 2012

## Eleição Municipal 2012 1º Turno - Votação nominal - Vereador 1.º Turno - Zona TODAS - BELO HORIZONTE / MG

		BELO HORIZONTE / MG - 1.º TURNO				Atualizado em 07/10/2012 20:32:27	
		Vereador					
Seções (4.280)	Seq.	Núm.	Candidato	Partido/Coligação	Votação	% Válidos	
Totalizadas	0830	65700	GABRIEL DAMASO	PC do B	5	0,01 %	
4.280 (100,00%)	0831	44007	VANDA MARIA ALVES	PRP	5	0,01 %	
Não Totalizadas	0832	20384	BAIANA DO UNIFORME	PSC - PTB / PSC	5	0,01 %	
0 (0,00%)	0833	65120	REGINALDO CASIMIRO	PC do B	5	0,01 %	
<b>Eleitorado (1.860.172)</b>	0834	23250	BETINHO DO CLUBE DO OPALA	PPS - PPS / PSD	5	0,01 %	
Não Apurado	0835	40252	ARTHUNICE	PSB	4	0,01 %	
0 (0,00%)	0836	14009	BACALHAU	PTB - PTB / PSC	4	0,01 %	
Apurado	0837	20600	JOANA DA PREFEITURA	PSC - PTB / PSC	4	0,01 %	
1.860.172 (100,00%)	0838	14126	PAULO JOSÉ HENRIQUE	PTB - PTB / PSC	4	0,01 %	
Abstenção	0839	23005	PASTORA MARIA	PPS - PPS / PSD	4	0,01 %	
351.242 (18,88%)	0840	36226	SILVANA SCHMIDT	PTC	4	0,01 %	
Comparecimento	0841	40130	TOTINHA	PSB	4	0,01 %	
1.508.930 (81,12%)	0842	13015	JOSÉ ELIDIO	PT - PT / PMDB	4	0,01 %	
<b>Votos (1.508.930)</b>	0843	19997	EUNICE	PTN	4	0,01 %	
em Branco	0844	28444	DR GILMAR	PRTB	4	0,01 %	
139.383 (9,24%)	0845	10951	PASSARINHO	PRB	4	0,01 %	
Nulos	0846	50222	FRANCISCO FELIX	PSOL - PSOL / PCB	4	0,01 %	
114.938 (7,62%)	0847	19015	TEREZINHA	PTN	4	0,01 %	
Pendentes	0848	23999	CIDA CARVALHO	PPS - PPS / PSD	4	0,01 %	
0 (0,00%)	0849	65502	PROFESSORA ROSE	PC do B	4	0,01 %	
Votos Válidos	0850	33117	BAIANA DA LANCHONETE	PMN	4	0,01 %	
1.254.609 (83,15%)	0851	20020	MICA	PSC - PTB / PSC	4	0,01 %	
Nominais	0852	31384	EUSTAQUIO MOURA QUITO	PHS	4	0,01 %	
1.118.833 (89,18%)	* Eleito						
de Legenda	O candidato que aparece com zero voto pode não ter tido votação, estar indeferido com recurso ou, após a preparação das urnas, ter sido indeferido, ter renunciado ou falecido.						
135.776 (10,82%)							



# Justiça Eleitoral - Divulgação de Resultado das Eleições 2012

## Eleição Municipal 2012 1º Turno - Votação nominal - Vereador 1.º Turno - Zona TODAS - BELO HORIZONTE / MG

		BELO HORIZONTE / MG - 1.º TURNO				Atualizado em 07/10/2012 20:32:27	
		Vereador					
Seções (4.280)	Seq.	Núm.	Candidato	Partido/Coligação	Votação	% Válidos	
Totalizadas	0853	45147	FÁTIMA	PSDB - PR / PSDB	4	0,01 %	
4.280 (100,00%)	0854	13077	ITAMAR MAZOLA	PT - PT / PMDB	4	0,01 %	
Não Totalizadas	0855	45441	KALIOPI SOFIA	PSDB - PR / PSDB	4	0,01 %	
0 (0,00%)	0856	23888	ROBERTO ARRUDA	PPS - PPS / PSD	4	0,01 %	
<b>Eleitorado (1.860.172)</b>	0857	19023	LUIZINHO DA PREFEITURA	PTN	4	0,01 %	
Não Apurado	0858	33999	GABRIEL CONFECÇÕES	PMN	4	0,01 %	
0 (0,00%)	0859	28001	HELIO PEDRO	PRTB	4	0,01 %	
Apurado	0860	28333	WILSON DICO	PRTB	4	0,01 %	
1.860.172 (100,00%)	0861	17002	DONA LUCINHA	PSL - PSL / DEM	4	0,01 %	
Abstenção	0862	19800	TONINHO DO GÁS	PTN	4	0,01 %	
351.242 (18,88%)	0863	22107	CACAU	PR - PR / PSDB	4	0,01 %	
Comparecimento	0864	25111	ROBERTO CAPOEIRA	DEM - PSL / DEM	4	0,01 %	
1.508.930 (81,12%)	0865	36126	CARLOS ROBERTO	PTC	4	0,01 %	
<b>Votos (1.508.930)</b>	0866	23010	LOURDES SALES	PPS - PPS / PSD	4	0,01 %	
em Branco	0867	12100	JOÃO FERRÃO	PDT	4	0,01 %	
139.383 (9,24%)	0868	15711	RONALDO VAI	PMDB - PT / PMDB	4	0,01 %	
Nulos	0869	28308	BELEU	PRTB	4	0,01 %	
114.938 (7,62%)	0870	36777	VALTEIR GABRIEL	PTC	4	0,01 %	
Pendentes	0871	23172	JOAQUIM DA VIDRAÇARIA	PPS - PPS / PSD	4	0,01 %	
0 (0,00%)	0872	33688	GENILDO DO BISCOITO	PMN	4	0,01 %	
Votos Válidos	0873	19133	JOSIMAR REIS	PTN	4	0,01 %	
1.254.609 (83,15%)	0874	22800	ALAN MELO	PR - PR / PSDB	4	0,01 %	
Nominais	0875	70222	FLAVIA FREITAS	PT do B - PP / PT do B	4	0,01 %	
1.118.833 (89,18%)	* Eleito						
de Legenda	O candidato que aparece com zero voto pode não ter tido votação, estar indeferido com recurso ou, após a preparação das urnas, ter sido indeferido, ter renunciado ou falecido.						
135.776 (10,82%)							



# Justiça Eleitoral - Divulgação de Resultado das Eleições 2012

## Eleição Municipal 2012 1º Turno - Votação nominal - Vereador 1.º Turno - Zona TODAS - BELO HORIZONTE / MG

		<b>BELO HORIZONTE / MG - 1.º TURNO</b>				<b>Atualizado em</b>	
		<b>Vereador</b>				<b>07/10/2012</b>	
						<b>20:32:27</b>	
<b>Seções (4.280)</b>	<b>Seq.</b>	<b>Núm.</b>	<b>Candidato</b>	<b>Partido/Coligação</b>	<b>Votação</b>	<b>% Válidos</b>	
Totalizadas	0876	25171	MARCIO CUNHA	DEM - PSL / DEM	4	0,01 %	
4.280 (100,00%)	0877	28190	MARCOS ALVES	PRTB	4	0,01 %	
Não Totalizadas	0878	17027	ZE DA FARMACIA	PSL - PSL / DEM	4	0,01 %	
0 (0,00%)	0879	36014	ALEXANDRE MOTORISTA	PTC	4	0,01 %	
<b>Eleitorado (1.860.172)</b>	0880	65458	IVAN AZEVEDO	PC do B	4	0,01 %	
Não Apurado	0881	14500	PETRONIO MIRANDA	PTB - PTB / PSC	4	0,01 %	
0 (0,00%)	0882	10002	RÊ NASCIMENTO	PRB	4	0,01 %	
Apurado	0883	45002	BRUNO CHAPECÓ	PSDB - PR / PSDB	4	0,01 %	
1.860.172 (100,00%)	0884	50100	ANDRÉ FERRAZ	PSOL - PSOL / PCB	4	0,01 %	
Abstenção	0885	13610	LUCAS MIDIA	PT - PT / PMDB	4	0,01 %	
351.242 (18,88%)	0886	54123	GRAÇA DO LINDÉIA	PPL	4	0,01 %	
Comparecimento	0887	45222	MARIA LÚCIA LIA	PSDB - PR / PSDB	4	0,01 %	
1.508.930 (81,12%)	0888	10019	DONA ROSA	PRB	4	0,01 %	
<b>Votos (1.508.930)</b>	0889	17558	RENATA SIDONIO	PSL - PSL / DEM	4	0,01 %	
em Branco	0890	10510	LEDICE STELLA	PRB	4	0,01 %	
139.383 (9,24%)	0891	23110	MARCIO FRANGÃO	PPS - PPS / PSD	3	0,01 %	
Nulos	0892	45145	DINAERTI CARVALHO	PSDB - PR / PSDB	3	0,01 %	
114.938 (7,62%)	0893	17028	ESPINGARDA	PSL - PSL / DEM	3	0,01 %	
Pendentes	0894	10650	SEBASTIÃO PRUDENTE	PRB	3	0,01 %	
0 (0,00%)	0895	33533	PROFESSORA LIDIA	PMN	3	0,01 %	
Votos Válidos	0896	31250	ELDICE JAPÃO	PHS	3	0,01 %	
1.254.609 (83,15%)	0897	70120	MINAS DO HOSPITAL DAS CLINICAS	PT do B - PP / PT do B	3	0,01 %	
Nominais	0898	28200	PEDRO FRANCO	PRTB	3	0,01 %	
1.118.833 (89,18%)	* Eleito						
de Legenda	O candidato que aparece com zero voto pode não ter tido votação, estar indeferido com recurso ou, após a preparação das urnas, ter sido indeferido, ter renunciado ou falecido.						
135.776 (10,82%)							



# Justiça Eleitoral - Divulgação de Resultado das Eleições 2012

## Eleição Municipal 2012 1º Turno - Votação nominal - Vereador 1.º Turno - Zona TODAS - BELO HORIZONTE / MG

### BELO HORIZONTE / MG - 1.º TURNO

Atualizado em  
07/10/2012  
20:32:27

### Vereador

Seções (4.280)	Seq.	Núm.	Candidato	Partido/Coligação	Votação	% Válidos
Totalizadas	0899	12007	SUELY GOMES	PDT	3	0,01 %
4.280 (100,00%)	0900	15615	MARIINHA LOPES	PMDB - PT / PMDB	3	0,01 %
Não Totalizadas	0901	23133	BRANT	PPS - PPS / PSD	3	0,01 %
0 (0,00%)	0902	13959	AMADEU DOS SEM CASA	PT - PT / PMDB	3	0,01 %
<b>Eleitorado (1.860.172)</b>	0903	13888	LUIZ FORTINI	PT - PT / PMDB	3	0,01 %
Não Apurado	0904	28212	JUSCELINO-JK	PRTB	3	0,01 %
0 (0,00%)	0905	33055	URBANO DE SOUZA	PMN	3	0,01 %
Apurado	0906	19065	SUZY LOPES SUPLEMENTAR	PTN	3	0,01 %
1.860.172 (100,00%)	0907	65262	NONATO O PINGUIN	PC do B	3	0,01 %
Abstenção	0908	65300	JOSÉ MARIA DO BAHIA	PC do B	3	0,01 %
351.242 (18,88%)	0909	10567	ROSIMERE	PRB	3	0,01 %
Comparecimento	0910	27255	DORA	PSDC	3	0,01 %
1.508.930 (81,12%)	0911	23240	WILSON NICÃO	PPS - PPS / PSD	3	0,01 %
<b>Votos (1.508.930)</b>	0912	20012	JOAOZINHO DO BELMONTE	PSC - PTB / PSC	3	0,01 %
em Branco	0913	25030	VERA DO ELOI	DEM - PSL / DEM	3	0,01 %
139.383 (9,24%)	0914	36131	ISAIAS ZAZA	PTC	3	0,01 %
Nulos	0915	44789	ALEX DOTI	PRP	3	0,01 %
114.938 (7,62%)	0916	12369	SANDRA MARIA	PDT	3	0,01 %
Pendentes	0917	36119	BENEDITO MATEUS	PTC	3	0,01 %
0 (0,00%)	0918	14619	ROBSON GUIMARÃES	PTB - PTB / PSC	3	0,01 %
Votos Válidos	0919	27277	BYA DRUMOND	PSDC	3	0,01 %
1.254.609 (83,15%)	0920	10102	ÂNGELA ARAÚJO	PRB	3	0,01 %
Nominais	0921	28021	ELINHO	PRTB	3	0,01 %
1.118.833 (89,18%)	* Eleito					
de Legenda	O candidato que aparece com zero voto pode não ter tido votação, estar indeferido com recurso ou, após a preparação das urnas, ter sido indeferido, ter renunciado ou falecido.					
135.776 (10,82%)						



# Justiça Eleitoral - Divulgação de Resultado das Eleições 2012

## Eleição Municipal 2012 1º Turno - Votação nominal - Vereador 1.º Turno - Zona TODAS - BELO HORIZONTE / MG

		<b>BELO HORIZONTE / MG - 1.º TURNO</b>				<b>Atualizado em</b>	
		<b>Vereador</b>				<b>07/10/2012</b>	
						<b>20:32:27</b>	
<b>Seções (4.280)</b>	<b>Seq.</b>	<b>Núm.</b>	<b>Candidato</b>	<b>Partido/Coligação</b>	<b>Votação</b>	<b>% Válidos</b>	
Totalizadas	0922	27101	NINA	PSDC	3	0,01 %	
4.280 (100,00%)	0923	12300	LUIS CURINGA	PDT	3	0,01 %	
Não Totalizadas	0924	31317	DOUTOR GUMA	PHS	3	0,01 %	
0 (0,00%)	0925	20230	CLÁUDIA	PSC - PTB / PSC	3	0,01 %	
<b>Eleitorado (1.860.172)</b>	0926	12580	ELISANGELA TECA	PDT	3	0,01 %	
Não Apurado	0927	43422	ROBSON LAHAM	PV	3	0,01 %	
0 (0,00%)	0928	33114	RAMON MORENO	PMN	3	0,01 %	
Apurado	0929	33229	ALEXANDRA ROSA	PMN	3	0,01 %	
1.860.172 (100,00%)	0930	14222	SANDRA	PTB - PTB / PSC	3	0,01 %	
Abstenção	0931	65051	JANIRSON	PC do B	3	0,01 %	
351.242 (18,88%)	0932	65659	MIGUEL EVENTOS	PC do B	3	0,01 %	
Comparecimento	0933	36110	LECHA PAZ NA SERRA	PTC	3	0,01 %	
1.508.930 (81,12%)	0934	17731	MARCIO AMORIM	PSL - PSL / DEM	3	0,01 %	
<b>Votos (1.508.930)</b>	0935	50001	REGILAINE MORAIS	PSOL - PSOL / PCB	3	0,01 %	
em Branco	0936	10500	ELIEZER SABINO	PRB	3	0,01 %	
139.383 (9,24%)	0937	44000	VICTOR LUCAS	PRP	3	0,01 %	
Nulos	0938	22258	ULDA	PR - PR / PSDB	3	0,01 %	
114.938 (7,62%)	0939	28300	GILBERTO DA NORTE	PRTB	3	0,01 %	
Pendentes	0940	17114	NATO MATRIX	PSL - PSL / DEM	3	0,01 %	
0 (0,00%)	0941	70088	WALDIR O JOVEM	PT do B - PP / PT do B	2	0,01 %	
Votos Válidos	0942	33222	VENICIO ROCHA	PMN	2	0,01 %	
1.254.609 (83,15%)	0943	19005	LUZIA ANTONIA	PTN	2	0,01 %	
Nominais	0944	33133	COSTA E SILVA	PMN	2	0,01 %	
1.118.833 (89,18%)	* Eleito						
de Legenda	O candidato que aparece com zero voto pode não ter tido votação, estar indeferido com recurso ou, após a preparação das urnas, ter sido indeferido, ter renunciado ou falecido.						
135.776 (10,82%)							



# Justiça Eleitoral - Divulgação de Resultado das Eleições 2012

## Eleição Municipal 2012 1º Turno - Votação nominal - Vereador 1.º Turno - Zona TODAS - BELO HORIZONTE / MG

	<b>BELO HORIZONTE / MG - 1.º TURNO</b>					<b>Atualizado em</b> <b>07/10/2012</b> <b>20:32:27</b>
	<b>Vereador</b>					

Seções (4.280)	Seq.	Núm.	Candidato	Partido/Coligação	Votação	% Válidos
Totalizadas	0945	20002	CAPELÃO BICALHO	PSC - PTB / PSC	2	0,01 %
4.280 (100,00%)	0946	25121	ARGEMIRO GONÇALVES	DEM - PSL / DEM	2	0,01 %
Não Totalizadas	0947	13144	XISTO GUIGA	PT - PT / PMDB	2	0,01 %
0 (0,00%)	0948	17345	TIAO DA SERRA	PSL - PSL / DEM	2	0,01 %
<b>Eleitorado (1.860.172)</b>	0949	23100	ROSA MOSSEM	PPS - PPS / PSD	2	0,01 %
Não Apurado	0950	23032	GERALDO ANDRADE	PPS - PPS / PSD	2	0,01 %
0 (0,00%)	0951	33900	ROBERTO BETÃO	PMN	2	0,01 %
Apurado	0952	43677	MARLENE	PV	2	0,01 %
1.860.172 (100,00%)	0953	27111	DIMAS DA AMBULÂNCIA	PSDC	2	0,01 %
Abstenção	0954	20320	FERREIRA DA LIVRARIA	PSC - PTB / PSC	2	0,01 %
351.242 (18,88%)	0955	65563	MARIA FRANCISCA - A CHIQUINHA	PC do B	2	0,01 %
Comparecimento	0956	17355	PEDRO DA FARMACIA	PSL - PSL / DEM	2	0,01 %
1.508.930 (81,12%)	0957	19006	TIA DALVA	PTN	2	0,01 %
<b>Votos (1.508.930)</b>	0958	33212	GUILHERME SAF	PMN	2	0,01 %
em Branco	0959	14140	CARLOS ALBERTO	PTB - PTB / PSC	2	0,01 %
139.383 (9,24%)	0960	65107	JORJÃO	PC do B	2	0,01 %
Nulos	0961	36158	RONALDO LAÇADOR	PTC	2	0,01 %
114.938 (7,62%)	0962	19004	OLIVIA PEREIRA	PTN	2	0,01 %
Pendentes	0963	25135	REGININHA DA EDUCAÇÃO	DEM - PSL / DEM	2	0,01 %
0 (0,00%)	0964	36360	SILVANA PASSOS	PTC	2	0,01 %
Votos Válidos	0965	13002	VICENTE LUIZ - GANSO	PT - PT / PMDB	2	0,01 %
1.254.609 (83,15%)	0966	36987	LUCIA SOARES	PTC	2	0,01 %
Nominais	0967	54543	MARIA DO CARMO (CARMINHA)	PPL	2	0,01 %
1.118.833 (89,18%)	* Eleito					
de Legenda	O candidato que aparece com zero voto pode não ter tido votação, estar indeferido com recurso ou, após a preparação das urnas, ter sido indeferido, ter renunciado ou falecido.					
135.776 (10,82%)						





# Justiça Eleitoral - Divulgação de Resultado das Eleições 2012

## Eleição Municipal 2012 1º Turno - Votação nominal - Vereador 1.º Turno - Zona TODAS - BELO HORIZONTE / MG

		<b>BELO HORIZONTE / MG - 1.º TURNO</b>				<b>Atualizado em</b>	
		<b>Vereador</b>				<b>07/10/2012</b>	
						<b>20:32:27</b>	
<b>Seções (4.280)</b>	<b>Seq.</b>	<b>Núm.</b>	<b>Candidato</b>	<b>Partido/Coligação</b>	<b>Votação</b>	<b>% Válidos</b>	
Totalizadas	0968	33666	JUSSARA PRETA	PMN	2	0,01 %	
4.280 (100,00%)	0969	27707	TONINHO CORREDOR	PSDC	2	0,01 %	
Não Totalizadas	0970	20400	MARINEUZA GOMES	PSC - PTB / PSC	2	0,01 %	
0 (0,00%)	0971	36125	NIRCE MARTINS	PTC	2	0,01 %	
<b>Eleitorado (1.860.172)</b>	0972	12344	CARLA DE MELO	PDT	2	0,01 %	
Não Apurado	0973	10340	BOI	PRB	2	0,01 %	
0 (0,00%)	0974	25444	THOMAZ DA DESENTUPIDORA ROLA B	DEM - PSL / DEM	2	0,01 %	
Apurado	0975	19109	LEO FIGUEROA	PTN	2	0,01 %	
1.860.172 (100,00%)	0976	13033	PAULO GEORGE	PT - PT / PMDB	2	0,01 %	
Abstenção	0977	17333	WALACE LIMA	PSL - PSL / DEM	2	0,01 %	
351.242 (18,88%)	0978	13110	CRISTINA DO CALIFORNIA	PT - PT / PMDB	2	0,01 %	
Comparecimento	0979	27017	CLAUDINHO DO ARRAIAL SEM NOME	PSDC	2	0,01 %	
1.508.930 (81,12%)	0980	19172	PASTORA LENA	PTN	2	0,01 %	
<b>Votos (1.508.930)</b>	0981	36220	PAULINHO MOTOBOY	PTC	2	0,01 %	
em Branco	0982	13291	WASHINGTON GOULART	PT - PT / PMDB	2	0,01 %	
139.383 (9,24%)	0983	19899	MAGU	PTN	2	0,01 %	
Nulos	0984	28013	ELZITO BAIANO	PRTB	2	0,01 %	
114.938 (7,62%)	0985	36050	RODRIGO USCARA	PTC	2	0,01 %	
Pendentes	0986	70712	FLAVIA LIMA	PT do B - PP / PT do B	2	0,01 %	
0 (0,00%)	0987	44099	WELLINGTON GOMES	PRP	2	0,01 %	
Votos Válidos	0988	11120	DECO ESSE VOCE CONHECE!	PP - PP / PT do B	2	0,01 %	
1.254.609 (83,15%)	0989	19003	SOM	PTN	2	0,01 %	
Nominais	0990	40013	CARLA PALHARES	PSB	2	0,01 %	
1.118.833 (89,18%)	* Eleito						
de Legenda	O candidato que aparece com zero voto pode não ter tido votação, estar indeferido com recurso ou, após a preparação das urnas, ter sido indeferido, ter renunciado ou falecido.						
135.776 (10,82%)							



# Justiça Eleitoral - Divulgação de Resultado das Eleições 2012

## Eleição Municipal 2012 1º Turno - Votação nominal - Vereador 1.º Turno - Zona TODAS - BELO HORIZONTE / MG

		<b>BELO HORIZONTE / MG - 1.º TURNO</b>				<b>Atualizado em</b>	
		<b>Vereador</b>				<b>07/10/2012</b>	
						<b>20:32:27</b>	
<b>Seções (4.280)</b>	<b>Seq.</b>	<b>Núm.</b>	<b>Candidato</b>	<b>Partido/Coligação</b>	<b>Votação</b>	<b>% Válidos</b>	
Totalizadas	0991	33377	ITALO BORTOLINI	PMN	2	0,01 %	
4.280 (100,00%)	0992	50505	JOÃO PAULO LOIOLA	PSOL - PSOL / PCB	2	0,01 %	
Não Totalizadas	0993	36100	MARCUS FROIS	PTC	2	0,01 %	
0 (0,00%)	0994	45245	DARIO TAVARES	PSDB - PR / PSDB	2	0,01 %	
<b>Eleitorado (1.860.172)</b>	0995	13031	CLEBERSON MATOS	PT - PT / PMDB	2	0,01 %	
Não Apurado	0996	20134	RAFAEL DO GÁS	PSC - PTB / PSC	2	0,01 %	
0 (0,00%)	0997	14680	ZEZINHO DO TAXI	PTB - PTB / PSC	2	0,01 %	
Apurado	0998	25234	BERE	DEM - PSL / DEM	2	0,01 %	
1.860.172 (100,00%)	0999	23475	GRAÇA DO CONFISCO	PPS - PPS / PSD	2	0,01 %	
Abstenção	1000	17231	PAULO DA MOTO ESCOLA	PSL - PSL / DEM	2	0,01 %	
351.242 (18,88%)	1001	23051	ILDÉIA OTTONI	PPS - PPS / PSD	2	0,01 %	
Comparecimento	1002	17723	POIÔ	PSL - PSL / DEM	2	0,01 %	
1.508.930 (81,12%)	1003	45345	ADÃO REIS	PSDB - PR / PSDB	2	0,01 %	
<b>Votos (1.508.930)</b>	1004	70420	PRISCILA MOREIRA	PT do B - PP / PT do B	2	0,01 %	
em Branco	1005	12335	ZÉ PRETINHO	PDT	1	0,01 %	
139.383 (9,24%)	1006	44900	ZOLMA	PRP	1	0,01 %	
Nulos	1007	15073	ELIZABETH	PMDB - PT / PMDB	1	0,01 %	
114.938 (7,62%)	1008	33501	ISAIAS DA LOTERIA	PMN	1	0,01 %	
Pendentes	1009	27346	MARCO ANTONIO	PSDC	1	0,01 %	
0 (0,00%)	1010	11777	MATILDES CABELEIREIRA	PP - PP / PT do B	1	0,01 %	
Votos Válidos	1011	19620	GRAÇA DA PIPOCA	PTN	1	0,01 %	
1.254.609 (83,15%)	1012	65234	OLIVIA CAMPOS	PC do B	1	0,01 %	
Nominais	1013	33151	ROBERTAO DO BAR	PMN	1	0,01 %	
1.118.833 (89,18%)	* Eleito						
de Legenda	O candidato que aparece com zero voto pode não ter tido votação, estar indeferido com recurso ou, após a preparação das urnas, ter sido indeferido, ter renunciado ou falecido.						
135.776 (10,82%)							



# Justiça Eleitoral - Divulgação de Resultado das Eleições 2012

## Eleição Municipal 2012 1º Turno - Votação nominal - Vereador 1.º Turno - Zona TODAS - BELO HORIZONTE / MG

		BELO HORIZONTE / MG - 1.º TURNO				Atualizado em 07/10/2012 20:32:27	
		Vereador					
Seções (4.280)	Seq.	Núm.	Candidato	Partido/Coligação	Votação	% Válidos	
Totalizadas	1014	28003	CLEUSA RIBEIRO	PRTB	1	0,01 %	
4.280 (100,00%)	1015	33727	FERLELIS	PMN	1	0,01 %	
Não Totalizadas	1016	33131	JORNALISTA FATIMA SOARES	PMN	1	0,01 %	
0 (0,00%)	1017	14125	AMARAL	PTB - PTB / PSC	1	0,01 %	
<b>Eleitorado (1.860.172)</b>	1018	14678	PROFESSORA DALVA	PTB - PTB / PSC	1	0,01 %	
Não Apurado	1019	45056	REINALDO NUNES	PSDB - PR / PSDB	1	0,01 %	
0 (0,00%)	1020	12957	FÁTIMA DO CDA	PDT	1	0,01 %	
Apurado	1021	20258	GERALDO PIRES	PSC - PTB / PSC	1	0,01 %	
1.860.172 (100,00%)	1022	12497	PROFESSORA ELISETE	PDT	1	0,01 %	
Abstenção	1023	45025	JB DA PAZ	PSDB - PR / PSDB	1	0,01 %	
351.242 (18,88%)	1024	25650	PAULO EMPREITEIRO	DEM - PSL / DEM	1	0,01 %	
Comparecimento	1025	13075	ALFREDO ANANIAS	PT - PT / PMDB	1	0,01 %	
1.508.930 (81,12%)	1026	27554	CELIO DO SALÃO	PSDC	1	0,01 %	
<b>Votos (1.508.930)</b>	1027	36114	TIA ELZA	PTC	1	0,01 %	
em Branco	1028	12900	ILÍDIO FERRARINHA	PDT	1	0,01 %	
139.383 (9,24%)	1029	44010	FERNANDO DA MERCEARIA	PRP	1	0,01 %	
Nulos	1030	25979	MARIA JOSE. A FESSORA	DEM - PSL / DEM	1	0,01 %	
114.938 (7,62%)	1031	17030	ADAIR LOPES	PSL - PSL / DEM	1	0,01 %	
Pendentes	1032	23050	TONINHO	PPS - PPS / PSD	1	0,01 %	
0 (0,00%)	1033	27300	PASTOR WALDENIR	PSDC	1	0,01 %	
Votos Válidos	1034	44122	SEBASTIAO MOIZES	PRP	1	0,01 %	
1.254.609 (83,15%)	1035	12712	NÁ DE MATEUS	PDT	1	0,01 %	
Nominais	1036	27037	JAIR DE JESUS	PSDC	1	0,01 %	
1.118.833 (89,18%)	* Eleito						
de Legenda	O candidato que aparece com zero voto pode não ter tido votação, estar indeferido com recurso ou, após a preparação das urnas, ter sido indeferido, ter renunciado ou falecido.						
135.776 (10,82%)							



# Justiça Eleitoral - Divulgação de Resultado das Eleições 2012

## Eleição Municipal 2012 1º Turno - Votação nominal - Vereador 1.º Turno - Zona TODAS - BELO HORIZONTE / MG

Pág. 252 de  
927

### BELO HORIZONTE / MG - 1.º TURNO

Atualizado em  
07/10/2012  
20:32:27

### Vereador

Seções (4.280)	Seq.	Núm.	Candidato	Partido/Coligação	Votação	% Válidos
Totalizadas	1037	65496	DRIKA	PC do B	1	0,01 %
4.280 (100,00%)	1038	44177	ALUIZIO DA FUNILARIA GUARANI	PRP	1	0,01 %
Não Totalizadas	1039	44250	GIOVANI PINTO	PRP	1	0,01 %
0 (0,00%)	1040	22001	ENIR PEREIRA	PR - PR / PSDB	1	0,01 %
<b>Eleitorado (1.860.172)</b>	1041	20199	GERALDO CHACRINHA	PSC - PTB / PSC	1	0,01 %
Não Apurado	1042	70009	ALESSANDRA MORANDI	PT do B - PP / PT do B	1	0,01 %
0 (0,00%)	1043	36900	PROF.BRENO	PTC	1	0,01 %
Apurado	1044	45133	ALVARO ANTÔNIO	PSDB - PR / PSDB	1	0,01 %
1.860.172 (100,00%)	1045	36565	WANTUIR ELOI	PTC	1	0,01 %
Abstenção	1046	10600	MARCINHA BH	PRB	1	0,01 %
351.242 (18,88%)	1047	70011	EDILENE DA PADARIA	PT do B - PP / PT do B	1	0,01 %
Comparecimento	1048	15091	ILANA ARAUJO	PMDB - PT / PMDB	1	0,01 %
1.508.930 (81,12%)	1049	22190	ALEXANDRE A. CABO CAMINHONEIRO	PR - PR / PSDB	1	0,01 %
<b>Votos (1.508.930)</b>	1050	19012	HILDA ROSA	PTN	1	0,01 %
em Branco	1051	31299	ADRIANO LOURENÇO	PHS	1	0,01 %
139.383 (9,24%)	1052	70192	REGINALDO ROSSI	PT do B - PP / PT do B	1	0,01 %
Nulos	1053	10212	ALCY FERREIRA	PRB	1	0,01 %
114.938 (7,62%)	1054	36363	SANZIO	PTC	1	0,01 %
Pendentes	1055	23950	MARCELO SUDAN	PPS - PPS / PSD	1	0,01 %
0 (0,00%)	1056	23555	ANDREA	PPS - PPS / PSD	1	0,01 %
Votos Válidos	1057	70904	ADRIANA BARROSO	PT do B - PP / PT do B	1	0,01 %
1.254.609 (83,15%)	1058	15700	PEDRO LABORNE	PMDB - PT / PMDB	1	0,01 %
Nominais	1059	10258	APARECIDO	PRB	1	0,01 %
1.118.833 (89,18%)	* Eleito					
de Legenda	O candidato que aparece com zero voto pode não ter tido votação, estar indeferido com recurso ou, após a preparação das urnas, ter sido indeferido, ter renunciado ou falecido.					
135.776 (10,82%)						

ELEIÇÃO MUNICIPAL 2012 1º TURNO - RESULTADO SUJEITO A ALTERAÇÃO



# Justiça Eleitoral - Divulgação de Resultado das Eleições 2012

## Eleição Municipal 2012 1º Turno - Votação nominal - Vereador 1.º Turno - Zona TODAS - BELO HORIZONTE / MG

### BELO HORIZONTE / MG - 1.º TURNO

Atualizado em  
07/10/2012  
20:32:27


### Vereador

Seções (4.280)	Seq.	Núm.	Candidato	Partido/Coligação	Votação	% Válidos
Totalizadas	1060	43143	EVA ROSA	PV	1	0,01 %
4.280 (100,00%)	1061	43430	PAPAI DO AGLOMERADO DA SERRA	PV	1	0,01 %
Não Totalizadas	1062	45651	JONAS DO SALÃO	PSDB - PR / PSDB	1	0,01 %
0 (0,00%)	1063	15999	RICARDO DIAS	PMDB - PT / PMDB	1	0,01 %
<b>Eleitorado (1.860.172)</b>	1064	14555	EDNÉIA LIMA	PTB - PTB / PSC	1	0,01 %
Não Apurado	1065	31001	DIENE FERRAZ	PHS	1	0,01 %
0 (0,00%)	1066	44248	ADEILSON QUINTINO	PRP	1	0,01 %
Apurado	1067	22360	DAMIÃO DO MINEIRINHO	PR - PR / PSDB	1	0,01 %
1.860.172 (100,00%)	1068	17021	LEOZINHO	PSL - PSL / DEM	1	0,01 %
Abstenção	1069	19008	PATI	PTN	1	0,01 %
351.242 (18,88%)	1070	44321	REGINALDO RODRIGUES	PRP	1	0,01 %
Comparecimento	1071	50444	ELLEN	PSOL - PSOL / PCB	1	0,01 %
1.508.930 (81,12%)	1072	65212	MARCOS OLIVEIRA	PC do B	1	0,01 %
<b>Votos (1.508.930)</b>	1073	65657	ADRIANE MOURA	PC do B	1	0,01 %
em Branco	1074	22777	IGOR RABELLO	PR - PR / PSDB	1	0,01 %
139.383 (9,24%)	1075	33044	VALDIR LEITE	PMN	1	0,01 %
Nulos	1076	10354	JULIANA NASCIMENTO	PRB	1	0,01 %
114.938 (7,62%)	1077	25987	MIRIAM	DEM - PSL / DEM	1	0,01 %
Pendentes	1078	13070	DRIELE RODRIGUES	PT - PT / PMDB	1	0,01 %
0 (0,00%)	1079	65323	ANGÉLICA CAROLINA	PC do B	1	0,01 %
Votos Válidos	1080	45550	ELIDIANY " A INDIA "	PSDB - PR / PSDB	1	0,01 %
1.254.609 (83,15%)	1081	45623	GRAÇA	PSDB - PR / PSDB	1	0,01 %
Nominais	1082	23457	JOÃO COLETA	PPS - PPS / PSD	1	0,01 %
1.118.833 (89,18%)	* Eleito					
de Legenda	O candidato que aparece com zero voto pode não ter tido votação, estar indeferido com recurso ou, após a preparação das urnas, ter sido indeferido, ter renunciado ou falecido.					
135.776 (10,82%)						



# Justiça Eleitoral - Divulgação de Resultado das Eleições 2012

## Eleição Municipal 2012 1º Turno - Votação nominal - Vereador 1.º Turno - Zona TODAS - BELO HORIZONTE / MG

		<b>BELO HORIZONTE / MG - 1.º TURNO</b>				<b>Atualizado em</b>	
		<b>Vereador</b>				<b>07/10/2012</b>	
						<b>20:32:27</b>	
<b>Seções (4.280)</b>	<b>Seq.</b>	<b>Núm.</b>	<b>Candidato</b>	<b>Partido/Coligação</b>	<b>Votação</b>	<b>% Válidos</b>	
Totalizadas	1083	27950	ROGÉRIO DA PUC	PSDC	1	0,01 %	
4.280 (100,00%)	1084	10333	ROSÁLIA FERNANDES	PRB	1	0,01 %	
Não Totalizadas	1085	33127	ADRIANA RIBEIRO	PMN	1	0,01 %	
0 (0,00%)	1086	40099	LUCIA MOREIRA	PSB	1	0,01 %	
<b>Eleitorado (1.860.172)</b>	1087	36030	RAQUEL SENEIAS	PTC	1	0,01 %	
Não Apurado	1088	36400	ROSANGELA MARTINS	PTC	1	0,01 %	
0 (0,00%)	1089	19010	RAIMUNDA CEU AZUL	PTN	1	0,01 %	
Apurado	1090	10550	SANDRA LAS CASAS	PRB	1	0,01 %	
1.860.172 (100,00%)	1091	28902	CRISTIANE TEIXEIRA	PRTB	1	0,01 %	
Abstenção	1092	21555	MARIA DO ROZARIO	PCB - PSOL / PCB	0	0,00 %	
351.242 (18,88%)	1093	43180	ANTONIO DIAS	PV	0	0,00 %	
Comparecimento	1094	12812	LUCIA BAHIA	PDT	0	0,00 %	
1.508.930 (81,12%)	1095	27043	SÔNIA MARIA	PSDC	0	0,00 %	
<b>Votos (1.508.930)</b>	1096	31880	LURDINHA	PHS	0	0,00 %	
em Branco	1097	31765	DR LUIZ ARAUJO	PHS	0	0,00 %	
139.383 (9,24%)	1098	13177	BERENICE SOUZA	PT - PT / PMDB	0	0,00 %	
Nulos	1099	19222	MARTINHA DO FORRÓ	PTN	0	0,00 %	
114.938 (7,62%)	1100	23246	ROSÂNGELA BESSONE	PPS - PPS / PSD	0	0,00 %	
Pendentes	1101	65007	BERNADETE PRADO	PC do B	0	0,00 %	
0 (0,00%)	1102	36135	ANA MACEDO	PTC	0	0,00 %	
Votos Válidos	1103	28185	DERCY	PRTB	0	0,00 %	
1.254.609 (83,15%)	1104	10134	PROFESSOR JAILTON	PRB	0	0,00 %	
Nominais	1105	65232	TÂNIA RODRIGUES	PC do B	0	0,00 %	
1.118.833 (89,18%)	* Eleito						
de Legenda	O candidato que aparece com zero voto pode não ter tido votação, estar indeferido com recurso ou, após a preparação das urnas, ter sido indeferido, ter renunciado ou falecido.						
135.776 (10,82%)							





# Justiça Eleitoral - Divulgação de Resultado das Eleições 2012

## Eleição Municipal 2012 1º Turno - Votação nominal - Vereador 1.º Turno - Zona TODAS - BELO HORIZONTE / MG

		BELO HORIZONTE / MG - 1.º TURNO				Atualizado em 07/10/2012 20:32:27	
		Vereador					
Seções (4.280)	Seq.	Núm.	Candidato	Partido/Coligação	Votação	% Válidos	
Totalizadas	1106	31020	MARIA DE FATIMA CASTRO	PHS	0	0,00 %	
4.280 (100,00%)	1107	36121	MESTRE SAMUEL	PTC	0	0,00 %	
Não Totalizadas	1108	36350	ADELCI GOMES	PTC	0	0,00 %	
0 (0,00%)	1109	54777	JÔ MESSIAS (IRMÃ MESSIAS)	PPL	0	0,00 %	
<b>Eleitorado (1.860.172)</b>	1110	19009	EDNA	PTN	0	0,00 %	
Não Apurado	1111	70737	REJANE GUERRA	PT do B - PP / PT do B	0	0,00 %	
0 (0,00%)	1112	28114	WILMA NERY	PRTB	0	0,00 %	
Apurado	1113	45421	ELIANA RIBEIRO	PSDB - PR / PSDB	0	0,00 %	
1.860.172 (100,00%)	1114	65559	LUIZ CARLOS	PC do B	0	0,00 %	
Abstenção	1115	22122	SONIA PACHECO	PR - PR / PSDB	0	0,00 %	
351.242 (18,88%)	1116	44045	BALBINO DA AMBULANCIA	PRP	0	0,00 %	
Comparecimento	1117	31258	TANIA SORRENTINO	PHS	0	0,00 %	
1.508.930 (81,12%)	1118	23029	NÍDIO VIANA	PPS - PPS / PSD	0	0,00 %	
<b>Votos (1.508.930)</b>	1119	27902	MARIA GERALDA DOMINGUES	PSDC	0	0,00 %	
em Branco	1120	65444	GILDA	PC do B	0	0,00 %	
139.383 (9,24%)	1121	40999	NOZINHO	PSB	0	0,00 %	
Nulos	1122	25567	CARLOS TELES	DEM - PSL / DEM	0	0,00 %	
114.938 (7,62%)	1123	27917	TÂNIA SOCIAL	PSDC	0	0,00 %	
Pendentes	1124	13020	MARIA IMACULADA	PT - PT / PMDB	0	0,00 %	
0 (0,00%)	1125	20337	BARBOSINHA DO POSTO	PSC - PTB / PSC	0	0,00 %	
Votos Válidos	1126	31013	CLAUDIA MARCIA	PHS	0	0,00 %	
1.254.609 (83,15%)	1127	40887	CRISTINA ARAUJO	PSB	0	0,00 %	
Nominais	1128	27903	ISAURA	PSDC	0	0,00 %	
1.118.833 (89,18%)	* Eleito						
de Legenda	O candidato que aparece com zero voto pode não ter tido votação, estar indeferido com recurso ou, após a preparação das urnas, ter sido indeferido, ter renunciado ou falecido.						
135.776 (10,82%)							

ELEIÇÃO MUNICIPAL 2012 1º TURNO - RESULTADO SUJEITO A ALTERAÇÃO



# Justiça Eleitoral - Divulgação de Resultado das Eleições 2012

## Eleição Municipal 2012 1º Turno - Votação nominal - Vereador 1.º Turno - Zona TODAS - BELO HORIZONTE / MG

	<b>BELO HORIZONTE / MG - 1.º TURNO</b>					Atualizado em <b>07/10/2012</b> <b>20:32:27</b>
	<b>Vereador</b>					

Seções (4.280)	Seq.	Núm.	Candidato	Partido/Coligação	Votação	% Válidos
Totalizadas	1129	31337	CAROLINE DRUMMOND	PHS	0	0,00 %
4.280 (100,00%)	1130	33540	LU DO FLORAMAR	PMN	0	0,00 %
Não Totalizadas	1131	44369	MAGALY LEITE	PRP	0	0,00 %
0 (0,00%)	1132	28666	JOSE MARIA	PRTB	0	0,00 %
<b>Eleitorado (1.860.172)</b>	1133	10432	VANDERLEY	PRB	0	0,00 %
Não Apurado	1134	40307	SUELY MARTINS	PSB	0	0,00 %
0 (0,00%)	1135	10375	WANDER DA MERCEARIA	PRB	0	0,00 %
Apurado	1136	33128	MEIRE BORGES	PMN	0	0,00 %
1.860.172 (100,00%)	1137	25321	CHIODI	DEM - PSL / DEM	0	0,00 %
Abstenção	1138	25800	JOSE AZEVEDO	DEM - PSL / DEM	0	0,00 %
351.242 (18,88%)	1139	15444	DOUTOR FERNANDO SANTANA	PMDB - PT / PMDB	0	0,00 %
Comparecimento	1140	36555	RUBINHO DO SACOLÃO	PTC	0	0,00 %
1.508.930 (81,12%)	1141	44384	LUCIA GRASSO	PRP	0	0,00 %
<b>Votos (1.508.930)</b>	1142	23022	EDIVALDO GRANDE	PPS - PPS / PSD	0	0,00 %
em Branco	1143	65836	ANDREA OLIVEIRA	PC do B	0	0,00 %
139.383 (9,24%)	1144	29029	CLEIDE	PCO	0	0,00 %
Nulos	1145	12315	ROSILENE	PDT	0	0,00 %
114.938 (7,62%)	1146	20232	GLEICE MARQUES	PSC - PTB / PSC	0	0,00 %
Pendentes	1147	44987	CLAUDIA REGINA	PRP	0	0,00 %
0 (0,00%)	1148	70444	DUDU DO SALÃO	PT do B - PP / PT do B	0	0,00 %
Votos Válidos	1149	31799	ROSANA	PHS	0	0,00 %
1.254.609 (83,15%)	1150	28901	JANAINA	PRTB	0	0,00 %
Nominais	1151	27027	ANDERSON LIMA	PSDC	0	0,00 %
1.118.833 (89,18%)	* Eleito					
de Legenda	O candidato que aparece com zero voto pode não ter tido votação, estar indeferido com recurso ou, após a preparação das urnas, ter sido indeferido, ter renunciado ou falecido.					
135.776 (10,82%)						



# Justiça Eleitoral - Divulgação de Resultado das Eleições 2012

## Eleição Municipal 2012 1º Turno - Votação nominal - Vereador 1.º Turno - Zona TODAS - BELO HORIZONTE / MG

### BELO HORIZONTE / MG - 1.º TURNO

Atualizado em  
07/10/2012  
20:32:27


### Vereador

Seções (4.280)	Seq.	Núm.	Candidato	Partido/Coligação	Votação	% Válidos
Totalizadas	1152	36285	SIMONE MAGALHAES	PTC	0	0,00 %
4.280 (100,00%)	1153	19011	FERNANDA DA PIRATININGA	PTN	0	0,00 %
Não Totalizadas	1154	22111	VANIR FREITAS	PR - PR / PSDB	0	0,00 %
0 (0,00%)	1155	45055	WALKIRIA	PSDB - PR / PSDB	0	0,00 %
<b>Eleitorado (1.860.172)</b>	1156	65002	ELIANA SILVA	PC do B	0	0,00 %
Não Apurado	1157	33118	CLEONICE SILVA	PMN	0	0,00 %
0 (0,00%)	1158	29229	ROBSON RASTAFARI	PCO	0	0,00 %
Apurado	1159	40071	MIRIAM CRUZ	PSB	0	0,00 %
1.860.172 (100,00%)	1160	10115	RENATA DA HABITAÇÃO	PRB	0	0,00 %
Abstenção	1161	33223	GLEISINHO	PMN	0	0,00 %
351.242 (18,88%)	1162	31987	CABO MATEUS	PHS	0	0,00 %
Comparecimento	1163	14021	TECA NICOLINI	PTB - PTB / PSC	0	0,00 %
1.508.930 (81,12%)	1164	33006	FABIANA MOREIRA	PMN	0	0,00 %
<b>Votos (1.508.930)</b>	1165	10300	PROFESSORA ELINE	PRB	0	0,00 %
em Branco	1166	25675	VILMA	DEM - PSL / DEM	0	0,00 %
139.383 (9,24%)	1167	12721	HARLLEY	PDT	0	0,00 %
Nulos	1168	25947	JUNIA	DEM - PSL / DEM	0	0,00 %
114.938 (7,62%)	1169	33661	DANIELA PEREIRA	PMN	0	0,00 %
Pendentes	1170	44150	PHILIPO ASSUNÇÃO	PRP	0	0,00 %
0 (0,00%)	1171	25252	DEISI	DEM - PSL / DEM	0	0,00 %
Votos Válidos	1172	45600	MILI	PSDB - PR / PSDB	0	0,00 %
1.254.609 (83,15%)	1173	28906	ANGELICA	PRTB	0	0,00 %
Nominais	1174	40987	CICA	PSB	0	0,00 %
1.118.833 (89,18%)	* Eleito					
de Legenda	O candidato que aparece com zero voto pode não ter tido votação, estar indeferido com recurso ou, após a preparação das urnas, ter sido indeferido, ter renunciado ou falecido.					
135.776 (10,82%)						



# Justiça Eleitoral - Divulgação de Resultado das Eleições 2012


## Eleição Municipal 2012 1º Turno - Votação nominal - Vereador 1.º Turno - Zona TODAS - BELO HORIZONTE / MG

		BELO HORIZONTE / MG - 1.º TURNO				Atualizado em	
		Vereador				07/10/2012 20:32:27	
Seções (4.280)	Seq.	Núm.	Candidato	Partido/Coligação	Votação	% Válidos	
Totalizadas	1175	28051	ANTONIO CALDEIRA	PRTB	0	0,00 %	
4.280 (100,00%)	1176	33662	ERLINDA ARAÚJO	PMN	0	0,00 %	
Não Totalizadas	1177	28907	CARMELIA	PRTB	0	0,00 %	
0 (0,00%)	1178	33066	MYRNA	PMN	0	0,00 %	
<b>Eleitorado (1.860.172)</b>	1179	28177	TELMA DO EMAUS	PRTB	0	0,00 %	
Não Apurado	1180	28903	VALERIA OLIVEIRA	PRTB	0	0,00 %	
0 (0,00%)	1181	28912	CONCEICAO	PRTB	0	0,00 %	
Apurado	1182	28913	ANGELA MARIA	PRTB	0	0,00 %	
1.860.172 (100,00%)	1183	28910	LUCINEIDE	PRTB	0	0,00 %	
Abstenção	<b>ZONA 0031</b>						
351.242 (18,88%)	0001*	40001	PROFESSOR WENDEL	PSB	3.725	5,22 %	
Comparecimento	0002*	10200	JUNINHO LOS HERMANOS	PRB	1.782	2,50 %	
1.508.930 (81,12%)	0003*	43333	SÉRGIO FERNANDO PINHO TAVARES	PV	1.267	1,78 %	
<b>Votos (1.508.930)</b>	0004*	40777	BISPO FERNANDO LUIZ	PSB	881	1,24 %	
em Branco	0005*	65653	GILSON REIS	PC do B	646	0,91 %	
139.383 (9,24%)	0006*	15200	IRAN BARBOSA	PMDB - PT / PMDB	573	0,80 %	
Nulos	0007*	19007	DEL. EDSON MOREIRA	PTN	564	0,79 %	
114.938 (7,62%)	0008*	13500	TARCISIO CAIXETA OU CAIXETA	PT - PT / PMDB	548	0,77 %	
Pendentes	0009*	13670	ARNALDO GODOY	PT - PT / PMDB	507	0,71 %	
0 (0,00%)	0010*	45107	PASTOR HENRIQUE BRAGA	PSDB - PR / PSDB	471	0,66 %	
Votos Válidos	0011*	45555	PABLITO	PSDB - PR / PSDB	453	0,64 %	
1.254.609 (83,15%)	0012*	70700	ORLEI	PT do B - PP / PT do B	395	0,55 %	
Nominais	0013*	40100	DANIEL NEPOMUCENO	PSB	392	0,55 %	
1.118.833 (89,18%)	* Eleito						
de Legenda	O candidato que aparece com zero voto pode não ter tido votação, estar indeferido com recurso ou, após a preparação das urnas, ter sido indeferido, ter renunciado ou falecido.						
135.776 (10,82%)							



# Justiça Eleitoral - Divulgação de Resultado das Eleições 2012

## Eleição Municipal 2012 1º Turno - Votação nominal - Vereador 1.º Turno - Zona TODAS - BELO HORIZONTE / MG

		BELO HORIZONTE / MG - 1.º TURNO				Atualizado em 07/10/2012 20:32:27	
		Vereador					
Seções (4.280)	Seq.	Núm.	Candidato	Partido/Coligação	Votação	% Válidos	
Totalizadas	0014*	13333	PEDRO PATRUS	PT - PT / PMDB	390	0,55 %	
4.280 (100,00%)	0015*	14450	ELAINE MATOZINHOS	PTB - PTB / PSC	387	0,54 %	
Não Totalizadas	0016*	23500	VALDIVINO	PPS - PPS / PSD	377	0,53 %	
0 (0,00%)	0017*	40190	CORONEL PICCININI	PSB	366	0,51 %	
<b>Eleitorado (1.860.172)</b>	0018*	19456	WELLINGTON MAGALHÃES	PTN	362	0,51 %	
Não Apurado	0019*	43690	LEONARDO MATTOS	PV	329	0,46 %	
0 (0,00%)	0020*	45000	LEO BURGUES DE CASTRO	PSDB - PR / PSDB	321	0,45 %	
Apurado	0021*	40123	ALEXANDRE GOMES	PSB	292	0,41 %	
1.860.172 (100,00%)	0022*	13200	ADRIANO VENTURA	PT - PT / PMDB	253	0,35 %	
Abstenção	0023*	20107	AUTAIR GOMES	PSC - PTB / PSC	250	0,35 %	
351.242 (18,88%)	0024*	10123	PR. JORGE SANTOS	PRB	239	0,34 %	
Comparecimento	0025*	12345	BRUNO MIRANDA	PDT	218	0,31 %	
1.508.930 (81,12%)	0026*	25678	PRETO	DEM - PSL / DEM	214	0,30 %	
<b>Votos (1.508.930)</b>	0027*	40321	DR. NILTON	PSB	197	0,28 %	
em Branco	0028*	31333	MARCELO ARO	PHS	189	0,26 %	
139.383 (9,24%)	0029*	36000	JOEL MOREIRA FILHO	PTC	174	0,24 %	
Nulos	0030*	27000	ELVIS CÔRTEZ	PSDC	160	0,22 %	
114.938 (7,62%)	0031*	19193	BIM DA AMBULÂNCIA	PTN	156	0,22 %	
Pendentes	0032*	23384	RONALDO GONTIJO	PPS - PPS / PSD	122	0,17 %	
0 (0,00%)	0033*	13130	JUNINHO	PT - PT / PMDB	115	0,16 %	
Votos Válidos	0034*	65600	DR. SANDRO	PC do B	112	0,16 %	
1.254.609 (83,15%)	0035*	13677	SILVINHO REZENDE	PT - PT / PMDB	87	0,12 %	
Nominais	0036*	27789	JULIANO LOPES	PSDC	84	0,12 %	
1.118.833 (89,18%)	* Eleito						
de Legenda	O candidato que aparece com zero voto pode não ter tido votação, estar indeferido com recurso ou, após a preparação das urnas, ter sido indeferido, ter renunciado ou falecido.						
135.776 (10,82%)							



# Justiça Eleitoral - Divulgação de Resultado das Eleições 2012

## Eleição Municipal 2012 1º Turno - Votação nominal - Vereador 1.º Turno - Zona TODAS - BELO HORIZONTE / MG

	<b>BELO HORIZONTE / MG - 1.º TURNO</b>					Atualizado em <b>07/10/2012</b> <b>20:32:27</b>
	<b>Vereador</b>					

Seções (4.280)	Seq.	Núm.	Candidato	Partido/Coligação	Votação	% Válidos
Totalizadas	0037*	44101	MARCELO ALVARO ANTONIO	PRP	56	0,08 %
4.280 (100,00%)	0038*	70040	VILMO GOMES	PT do B - PP / PT do B	53	0,07 %
Não Totalizadas	0039*	36333	PEDRAO DO DEPOSITO	PTC	50	0,07 %
0 (0,00%)	0040*	17369	GUNDA	PSL - PSL / DEM	44	0,06 %
<b>Eleitorado (1.860.172)</b>	0041*	70413	VERE DA FARMACIA	PT do B - PP / PT do B	11	0,02 %
Não Apurado	0042	27212	CABO CAMARGO	PSDC	2.107	2,95 %
0 (0,00%)	0043	33250	PASTOR DIVINO PEREIRA	PMN	2.012	2,82 %
Apurado	0044	36500	RAMON BIBIANO	PTC	1.910	2,68 %
1.860.172 (100,00%)	0045	19040	TIÃOZINHO DA IGREJA	PTN	1.310	1,84 %
Abstenção	0046	19147	JÂNIO	PTN	955	1,34 %
351.242 (18,88%)	0047	70155	GUDÃO MIGUEL	PT do B - PP / PT do B	874	1,23 %
Comparecimento	0048	17889	JOAO CESAR DA ESCOLA	PSL - PSL / DEM	839	1,18 %
1.508.930 (81,12%)	0049	40566	EDINA BARBOSA DO OURO PRETO	PSB	790	1,11 %
<b>Votos (1.508.930)</b>	0050	12456	ROSELI BRANDÃO	PDT	731	1,02 %
em Branco	0051	13444	JOÃO DO ENGENHO	PT - PT / PMDB	622	0,87 %
139.383 (9,24%)	0052	27234	RUY MARQUES	PSDC	533	0,75 %
Nulos	0053	13135	NEUSINHA SANTOS	PT - PT / PMDB	488	0,68 %
114.938 (7,62%)	0054	13147	NEILA BATISTA	PT - PT / PMDB	456	0,64 %
Pendentes	0055	65330	MAURÍCIO MINÉRIO	PC do B	441	0,62 %
0 (0,00%)	0056	40846	ALVARO DAMIAO	PSB	439	0,62 %
Votos Válidos	0057	10013	JOÃO BATISTA	PRB	414	0,58 %
1.254.609 (83,15%)	0058	31000	JORGE GUEDES	PHS	375	0,53 %
Nominais	0059	14112	HAMILTON DISCIPLINARIO	PTB - PTB / PSC	362	0,51 %
1.118.833 (89,18%)	* Eleito					
de Legenda	O candidato que aparece com zero voto pode não ter tido votação, estar indeferido com recurso ou, após a preparação das urnas, ter sido indeferido, ter renunciado ou falecido.					
135.776 (10,82%)						





# Justiça Eleitoral - Divulgação de Resultado das Eleições 2012

## Eleição Municipal 2012 1º Turno - Votação nominal - Vereador 1.º Turno - Zona TODAS - BELO HORIZONTE / MG

		<b>BELO HORIZONTE / MG - 1.º TURNO</b>				<b>Atualizado em</b>	
		<b>Vereador</b>				<b>07/10/2012</b>	
						<b>20:32:27</b>	
<b>Seções (4.280)</b>	<b>Seq.</b>	<b>Núm.</b>	<b>Candidato</b>	<b>Partido/Coligação</b>	<b>Votação</b>	<b>% Válidos</b>	
Totalizadas	0060	36001	RODRIGO DINIZ	PTC	358	0,50 %	
4.280 (100,00%)	0061	14114	LEANDRO ARÊDES	PTB - PTB / PSC	348	0,49 %	
Não Totalizadas	0062	19300	CESINHA	PTN	325	0,46 %	
0 (0,00%)	0063	31031	GERALDO FARROUPILHA	PHS	321	0,45 %	
<b>Eleitorado (1.860.172)</b>	0064	15100	GERALDO FELIX	PMDB - PT / PMDB	319	0,45 %	
Não Apurado	0065	36123	DR.CELIO FROIS	PTC	312	0,44 %	
0 (0,00%)	0066	10137	LÚCIA CINTA	PRB	311	0,44 %	
Apurado	0067	28123	DANIEL MARTINS	PRTB	301	0,42 %	
1.860.172 (100,00%)	0068	43610	ALBERTO RODRIGUES - O VIBRANTE	PV	296	0,42 %	
Abstenção	0069	17017	DRA. CECILIA REIS	PSL - PSL / DEM	281	0,39 %	
351.242 (18,88%)	0070	70321	PROFESSOR JAQUES BRAGA	PT do B - PP / PT do B	280	0,39 %	
Comparecimento	0071	14111	PRICILA TEIXEIRA	PTB - PTB / PSC	261	0,37 %	
1.508.930 (81,12%)	0072	27007	RAFAEL FROIS	PSDC	255	0,36 %	
<b>Votos (1.508.930)</b>	0073	22222	EX PREFEITO MAURICIO CAMPOS	PR - PR / PSDB	249	0,35 %	
em Branco	0074	33033	SOLANGE VIGILANTE	PMN	248	0,35 %	
139.383 (9,24%)	0075	15190	CABO JULIO	PMDB - PT / PMDB	246	0,34 %	
Nulos	0076	14153	PEDRO BUENO	PTB - PTB / PSC	242	0,34 %	
114.938 (7,62%)	0077	23474	MARIA LUCIA FERNANDES	PPS - PPS / PSD	242	0,34 %	
Pendentes	0078	65100	MARÉ BIGODE	PC do B	231	0,32 %	
0 (0,00%)	0079	13613	CRISTIANO DA MATTA MACHADO	PT - PT / PMDB	227	0,32 %	
Votos Válidos	0080	45743	CLAUDIO RAULSEIXISTA	PSDB - PR / PSDB	226	0,32 %	
1.254.609 (83,15%)	0081	65888	MARIA LÚCIA SCARPELLI	PC do B	217	0,30 %	
Nominais	0082	40322	OSVALDO LOPES JÚNIOR	PSB	212	0,30 %	
1.118.833 (89,18%)	* Eleito						
de Legenda	O candidato que aparece com zero voto pode não ter tido votação, estar indeferido com recurso ou, após a preparação das urnas, ter sido indeferido, ter renunciado ou falecido.						
135.776 (10,82%)							



# Justiça Eleitoral - Divulgação de Resultado das Eleições 2012

## Eleição Municipal 2012 1º Turno - Votação nominal - Vereador 1.º Turno - Zona TODAS - BELO HORIZONTE / MG

		<b>BELO HORIZONTE / MG - 1.º TURNO</b>				<b>Atualizado em 07/10/2012 20:32:27</b>	
		<b>Vereador</b>					
<b>Seções (4.280)</b>	<b>Seq.</b>	<b>Núm.</b>	<b>Candidato</b>	<b>Partido/Coligação</b>	<b>Votação</b>	<b>% Válidos</b>	
Totalizadas	0083	19567	CLÉLIO ALVES	PTN	210	0,29 %	
4.280 (100,00%)	0084	27333	JOCÉLIA BRANDÃO	PSDC	208	0,29 %	
Não Totalizadas	0085	40500	JAIR DI GREGORIO	PSB	201	0,28 %	
0 (0,00%)	0086	19031	HELDER MICHETTI	PTN	198	0,28 %	
<b>Eleitorado (1.860.172)</b>	0087	31777	HELENO	PHS	194	0,27 %	
Não Apurado	0088	13480	PALOWA	PT - PT / PMDB	193	0,27 %	
0 (0,00%)	0089	43248	SUBTENENTE GONZAGA	PV	192	0,27 %	
Apurado	0090	19707	VIGILANTE ADARLEI DIAS	PTN	189	0,26 %	
1.860.172 (100,00%)	0091	10000	ANDERSON COSTA	PRB	187	0,26 %	
Abstenção	0092	31500	DANIEL FAVARINI	PHS	187	0,26 %	
351.242 (18,88%)	0093	23444	NEHM AMBROSIO	PPS - PPS / PSD	183	0,26 %	
Comparecimento	0094	23107	MAURO LÚCIO	PPS - PPS / PSD	179	0,25 %	
1.508.930 (81,12%)	0095	27400	CESAR DO POPEYE	PSDC	179	0,25 %	
<b>Votos (1.508.930)</b>	0096	14123	JOCANE	PTB - PTB / PSC	178	0,25 %	
em Branco	0097	22345	MARTA LANÇA	PR - PR / PSDB	176	0,25 %	
139.383 (9,24%)	0098	28181	GERALDO NATAL	PRTB	173	0,24 %	
Nulos	0099	13690	IZINHO BENFICA	PT - PT / PMDB	172	0,24 %	
114.938 (7,62%)	0100	44100	JOAO OSCAR	PRP	171	0,24 %	
Pendentes	0101	19000	VOVÔ DO ROCK MÁRIO	PTN	170	0,24 %	
0 (0,00%)	0102	70777	PELE DO VOLEI	PT do B - PP / PT do B	159	0,22 %	
Votos Válidos	0103	40007	MARIO VALADARES	PSB	159	0,22 %	
1.254.609 (83,15%)	0104	40105	EDUARDO AUGUSTO	PSB	158	0,22 %	
Nominais	0105	33334	EFIGENIO - FIFI	PMN	152	0,21 %	
1.118.833 (89,18%)	* Eleito						
de Legenda	O candidato que aparece com zero voto pode não ter tido votação, estar indeferido com recurso ou, após a preparação das urnas, ter sido indeferido, ter renunciado ou falecido.						
135.776 (10,82%)							



# Justiça Eleitoral - Divulgação de Resultado das Eleições 2012

## Eleição Municipal 2012 1º Turno - Votação nominal - Vereador 1.º Turno - Zona TODAS - BELO HORIZONTE / MG

		BELO HORIZONTE / MG - 1.º TURNO					Atualizado em 07/10/2012 20:32:27
		Vereador					
Seções (4.280)	Seq.	Núm.	Candidato	Partido/Coligação	Votação	% Válidos	
Totalizadas	0106	40040	JOAO GUALBERTO FILHO	PSB	152	0,21 %	
4.280 (100,00%)	0107	19777	DOUTOR CEZAR	PTN	150	0,21 %	
Não Totalizadas	0108	13123	GONZAGUINHA	PT - PT / PMDB	149	0,21 %	
0 (0,00%)	0109	45777	DR. BENEDITO SCARANCI	PSDB - PR / PSDB	149	0,21 %	
<b>Eleitorado (1.860.172)</b>	0110	40000	FELIPE MOTA	PSB	147	0,21 %	
Não Apurado	0111	10181	DELEGADO ISLANDE BATISTA	PRB	146	0,20 %	
0 (0,00%)	0112	45045	ANTÔNIO PINHEIRO	PSDB - PR / PSDB	145	0,20 %	
Apurado	0113	43222	LUCAS JUNIOR	PV	142	0,20 %	
1.860.172 (100,00%)	0114	40456	FABIO CALDEIRA	PSB	142	0,20 %	
Abstenção	0115	45200	REINALDINHO	PSDB - PR / PSDB	139	0,19 %	
351.242 (18,88%)	0116	22400	CARLUCIO GONÇALVES	PR - PR / PSDB	138	0,19 %	
Comparecimento	0117	43334	JULIO QUIRINO	PV	137	0,19 %	
1.508.930 (81,12%)	0118	23600	GERALDO MAGELA	PPS - PPS / PSD	131	0,18 %	
<b>Votos (1.508.930)</b>	0119	15101	IRMÃ IRACEMA	PMDB - PT / PMDB	129	0,18 %	
em Branco	0120	27456	PASTOR WELLINGTON VIEIRA	PSDC	127	0,18 %	
139.383 (9,24%)	0121	19789	DR. OLAVO SALES	PTN	125	0,18 %	
Nulos	0122	45100	ELIAS MURAD	PSDB - PR / PSDB	122	0,17 %	
114.938 (7,62%)	0123	13040	JOÃO LOCADORA	PT - PT / PMDB	121	0,17 %	
Pendentes	0124	70703	MARCIO MOURA GUINHA	PT do B - PP / PT do B	119	0,17 %	
0 (0,00%)	0125	27222	CATATAU DA ITATIAIA	PSDC	118	0,17 %	
Votos Válidos	0126	70707	PR. WANDER CARLOS	PT do B - PP / PT do B	117	0,16 %	
1.254.609 (83,15%)	0127	20013	PAULO ROBERTO PRESTES	PSC - PTB / PSC	116	0,16 %	
Nominais	0128	65222	JÚLIO RODOVIÁRIO	PC do B	115	0,16 %	
1.118.833 (89,18%)	* Eleito						
de Legenda	O candidato que aparece com zero voto pode não ter tido votação, estar indeferido com recurso ou, após a preparação das urnas, ter sido indeferido, ter renunciado ou falecido.						
135.776 (10,82%)							



# Justiça Eleitoral - Divulgação de Resultado das Eleições 2012

## Eleição Municipal 2012 1º Turno - Votação nominal - Vereador 1.º Turno - Zona TODAS - BELO HORIZONTE / MG

Pág. 264 de  
927

		BELO HORIZONTE / MG - 1.º TURNO				Atualizado em 07/10/2012 20:32:27	
		Vereador					
Seções (4.280)	Seq.	Núm.	Candidato	Partido/Coligação	Votação	% Válidos	
Totalizadas	0129	27888	FERRARA NETO	PSDC	115	0,16 %	
4.280 (100,00%)	0130	36177	MARLA CLUBE (SETE)	PTC	114	0,16 %	
Não Totalizadas	0131	70789	FERRARA	PT do B - PP / PT do B	113	0,16 %	
0 (0,00%)	0132	20155	REGIANE ALENCAR	PSC - PTB / PSC	111	0,16 %	
<b>Eleitorado (1.860.172)</b>	0133	43000	FELIPE IANI	PV	111	0,16 %	
Não Apurado	0134	12610	MOAMED RACHID	PDT	110	0,15 %	
0 (0,00%)	0135	40670	MAURO SCARPONI	PSB	109	0,15 %	
Apurado	0136	36300	TONINHO PIPOCO	PTC	109	0,15 %	
1.860.172 (100,00%)	0137	23999	CIDA CARVALHO	PPS - PPS / PSD	108	0,15 %	
Abstenção	0138	36888	ATACIR COSTA	PTC	108	0,15 %	
351.242 (18,88%)	0139	70999	EDINHO DO AÇOUGUE	PT do B - PP / PT do B	106	0,15 %	
Comparecimento	0140	31007	ANDRE ALVES	PHS	105	0,15 %	
1.508.930 (81,12%)	0141	15400	BRUNO BRANDÃO	PMDB - PT / PMDB	105	0,15 %	
<b>Votos (1.508.930)</b>	0142	70111	MAURICIO JUNIOR	PT do B - PP / PT do B	103	0,14 %	
em Branco	0143	43210	ROBERTO GONÇALVES	PV	102	0,14 %	
139.383 (9,24%)	0144	28822	DR ADÃO DELGADO	PRTB	101	0,14 %	
Nulos	0145	28288	LEANDRO AMARAL	PRTB	101	0,14 %	
114.938 (7,62%)	0146	31123	ALAN	PHS	99	0,14 %	
Pendentes	0147	50500	ANDRE VELOSO	PSOL - PSOL / PCB	99	0,14 %	
0 (0,00%)	0148	45500	CIDINHA CAMPOS	PSDB - PR / PSDB	98	0,14 %	
Votos Válidos	0149	33051	HUGO THOMÉ	PMN	98	0,14 %	
1.254.609 (83,15%)	0150	70107	JOSE RENATO BENÇÃO	PT do B - PP / PT do B	98	0,14 %	
Nominais	0151	14031	ROMEU MATIAS	PTB - PTB / PSC	97	0,14 %	
1.118.833 (89,18%)	* Eleito						
de Legenda	O candidato que aparece com zero voto pode não ter tido votação, estar indeferido com recurso ou, após a preparação das urnas, ter sido indeferido, ter renunciado ou falecido.						
135.776 (10,82%)							

ELEIÇÃO MUNICIPAL 2012 1º TURNO - RESULTADO SUJEITO A ALTERAÇÃO



# Justiça Eleitoral - Divulgação de Resultado das Eleições 2012

## Eleição Municipal 2012 1º Turno - Votação nominal - Vereador 1.º Turno - Zona TODAS - BELO HORIZONTE / MG

Pág. 265 de  
927

### BELO HORIZONTE / MG - 1.º TURNO

Atualizado em  
07/10/2012  
20:32:27

### Vereador

Seções (4.280)	Seq.	Núm.	Candidato	Partido/Coligação	Votação	% Válidos
Totalizadas	0152	40567	MARCOS SOUZA LIMA	PSB	96	0,13 %
4.280 (100,00%)	0153	23650	SILVIA HELENA	PPS - PPS / PSD	91	0,13 %
Não Totalizadas	0154	44090	MARCUS VINICIUS	PRP	91	0,13 %
0 (0,00%)	0155	20202	PASTOR MARCOS BORGES	PSC - PTB / PSC	90	0,13 %
<b>Eleitorado (1.860.172)</b>	0156	13685	GRAÇA A GUERREIRA	PT - PT / PMDB	89	0,12 %
Não Apurado	0157	43027	MARIMAR	PV	88	0,12 %
0 (0,00%)	0158	15000	REINALDO PRETO SACOLAO	PMDB - PT / PMDB	88	0,12 %
Apurado	0159	22200	ANDERSON ROCHA	PR - PR / PSDB	87	0,12 %
1.860.172 (100,00%)	0160	28900	EPITACIO CARRIER	PRTB	85	0,12 %
Abstenção	0161	23223	DR. LUCIANO DANTES	PPS - PPS / PSD	84	0,12 %
351.242 (18,88%)	0162	20456	EDUARDO MORAIS	PSC - PTB / PSC	83	0,12 %
Comparecimento	0163	45445	LENITA NOMAN	PSDB - PR / PSDB	81	0,11 %
1.508.930 (81,12%)	0164	40677	TOTO TEIXEIRA	PSB	81	0,11 %
<b>Votos (1.508.930)</b>	0165	10999	CLEVER PRADOS	PRB	81	0,11 %
em Branco	0166	70007	DUDU - DYOWZINHO	PT do B - PP / PT do B	81	0,11 %
139.383 (9,24%)	0167	45495	DIEGO SANCHES	PSDB - PR / PSDB	79	0,11 %
Nulos	0168	27999	SAVÉIA	PSDC	78	0,11 %
114.938 (7,62%)	0169	23710	CLÁUDIO VILELA	PPS - PPS / PSD	78	0,11 %
Pendentes	0170	44123	MARCIO ALMEIDA	PRP	78	0,11 %
0 (0,00%)	0171	13450	ZÉ DE FÁTIMA	PT - PT / PMDB	78	0,11 %
Votos Válidos	0172	10155	MANOEL DA AMBULÂNCIA	PRB	77	0,11 %
1.254.609 (83,15%)	0173	21222	ROBERTO AUAD	PCB - PSOL / PCB	75	0,11 %
Nominais	0174	10015	ANA DA SOPA	PRB	75	0,11 %
1.118.833 (89,18%)	* Eleito					
de Legenda	O candidato que aparece com zero voto pode não ter tido votação, estar indeferido com recurso ou, após a preparação das urnas, ter sido indeferido, ter renunciado ou falecido.					
135.776 (10,82%)						

ELEIÇÃO MUNICIPAL 2012 1º TURNO - RESULTADO SUJEITO A ALTERAÇÃO



# Justiça Eleitoral - Divulgação de Resultado das Eleições 2012

## Eleição Municipal 2012 1º Turno - Votação nominal - Vereador 1.º Turno - Zona TODAS - BELO HORIZONTE / MG

### BELO HORIZONTE / MG - 1.º TURNO

Atualizado em  
07/10/2012  
20:32:27

### Vereador

Seções (4.280)	Seq.	Núm.	Candidato	Partido/Coligação	Votação	% Válidos
Totalizadas	0175	19447	JURACY DE PINHO	PTN	74	0,10 %
4.280 (100,00%)	0176	27027	ANDERSON LIMA	PSDC	74	0,10 %
Não Totalizadas	0177	31100	RODRIGO CÉLIO DE CASTRO	PHS	73	0,10 %
0 (0,00%)	0178	19123	EDUARDO DA AMBULÂNCIA	PTN	72	0,10 %
<b>Eleitorado (1.860.172)</b>	0179	70456	TONINHO PINHEIRO DA VILA PINHO	PT do B - PP / PT do B	72	0,10 %
Não Apurado	0180	10987	JAEL RODRIGUES	PRB	71	0,10 %
0 (0,00%)	0181	43600	ZIDRA	PV	70	0,10 %
Apurado	0182	11011	PROFESSOR ELIMAR MELO	PP - PP / PT do B	70	0,10 %
1.860.172 (100,00%)	0183	65333	FABINHO DO TERREIRO	PC do B	69	0,10 %
Abstenção	0184	12000	DR. ÁTILAS	PDT	68	0,10 %
351.242 (18,88%)	0185	22300	CASTRO MEU REI	PR - PR / PSDB	67	0,09 %
Comparecimento	0186	12084	LINDALVA LEÃO	PDT	67	0,09 %
1.508.930 (81,12%)	0187	44124	ISLANDIO VENANCIO	PRP	66	0,09 %
<b>Votos (1.508.930)</b>	0188	12333	EDUARDO LARA	PDT	62	0,09 %
em Branco	0189	70100	EDSON-P	PT do B - PP / PT do B	61	0,09 %
139.383 (9,24%)	0190	50000	MARIA JOSE RUGGIO STARLING	PSOL - PSOL / PCB	59	0,08 %
Nulos	0191	65116	TEODORO DE JESUS	PC do B	59	0,08 %
114.938 (7,62%)	0192	19111	LEONARDO RESENDE	PTN	59	0,08 %
Pendentes	0193	19021	LUZIA ZOLINI	PTN	58	0,08 %
0 (0,00%)	0194	12800	DR HAROLDO DARTAGNAN	PDT	58	0,08 %
Votos Válidos	0195	17777	IRLAN MELO	PSL - PSL / DEM	58	0,08 %
1.254.609 (83,15%)	0196	13000	WALQUIRIO DO CANÁ	PT - PT / PMDB	57	0,08 %
Nominais	0197	70369	NEUILA SILVA	PT do B - PP / PT do B	57	0,08 %
1.118.833 (89,18%)	* Eleito					
de Legenda	O candidato que aparece com zero voto pode não ter tido votação, estar indeferido com recurso ou, após a preparação das urnas, ter sido indeferido, ter renunciado ou falecido.					
135.776 (10,82%)						





# Justiça Eleitoral - Divulgação de Resultado das Eleições 2012

## Eleição Municipal 2012 1º Turno - Votação nominal - Vereador 1.º Turno - Zona TODAS - BELO HORIZONTE / MG

BELO HORIZONTE / MG - 1.º TURNO						Atualizado em 07/10/2012 20:32:27
Vereador						
Seções (4.280)	Seq.	Núm.	Candidato	Partido/Coligação	Votação	% Válidos
Totalizadas	0198	65321	GEROMIRA GERÔ	PC do B	56	0,08 %
4.280 (100,00%)	0199	31299	ADRIANO LOURENÇO	PHS	56	0,08 %
Não Totalizadas	0200	23633	LEANDRO BRAGA	PPS - PPS / PSD	55	0,08 %
0 (0,00%)	0201	31234	LÚ	PHS	55	0,08 %
<b>Eleitorado (1.860.172)</b>	0202	14013	DADAZINHO	PTB - PTB / PSC	55	0,08 %
Não Apurado	0203	12500	PAULO NAVES	PDT	54	0,08 %
0 (0,00%)	0204	23023	FATINHA DO MÁRIO PENA	PPS - PPS / PSD	53	0,07 %
Apurado	0205	17500	WELLINGTON RAMOS	PSL - PSL / DEM	53	0,07 %
1.860.172 (100,00%)	0206	14530	CABO VÍTOR	PTB - PTB / PSC	53	0,07 %
Abstenção	0207	23789	CLEITON DO CARMO	PPS - PPS / PSD	53	0,07 %
351.242 (18,88%)	0208	17222	CELINHO	PSL - PSL / DEM	52	0,07 %
Comparecimento	0209	28580	GERALDA EVANY	PRTB	51	0,07 %
1.508.930 (81,12%)	0210	70070	ANGELO MINAS TAPE	PT do B - PP / PT do B	51	0,07 %
<b>Votos (1.508.930)</b>	0211	11000	ALEXANDER BARROSO (ALEX)	PP - PP / PT do B	51	0,07 %
em Branco	0212	33005	RENATA MARTA	PMN	51	0,07 %
139.383 (9,24%)	0213	23800	MESSIAS DA VILA	PPS - PPS / PSD	50	0,07 %
Nulos	0214	45800	FABIO SIMÕES	PSDB - PR / PSDB	50	0,07 %
114.938 (7,62%)	0215	33633	DR. LEO SAVASSI	PMN	50	0,07 %
Pendentes	0216	70500	JOANA DARC	PT do B - PP / PT do B	50	0,07 %
0 (0,00%)	0217	36999	EDILSON CRUZ	PTC	49	0,07 %
Votos Válidos	0218	27123	HILTON PAIVA TIM	PSDC	49	0,07 %
1.254.609 (83,15%)	0219	12212	EDSON CRUZ	PDT	49	0,07 %
Nominais	0220	44044	ALEXANDRE CTA	PRP	49	0,07 %
1.118.833 (89,18%)	* Eleito					
de Legenda	O candidato que aparece com zero voto pode não ter tido votação, estar indeferido com recurso ou, após a preparação das urnas, ter sido indeferido, ter renunciado ou falecido.					
135.776 (10,82%)						



# Justiça Eleitoral - Divulgação de Resultado das Eleições 2012

## Eleição Municipal 2012 1º Turno - Votação nominal - Vereador 1.º Turno - Zona TODAS - BELO HORIZONTE / MG

		<b>BELO HORIZONTE / MG - 1.º TURNO</b>				<b>Atualizado em</b>	
		<b>Vereador</b>				<b>07/10/2012</b>	
						<b>20:32:27</b>	
<b>Seções (4.280)</b>	<b>Seq.</b>	<b>Núm.</b>	<b>Candidato</b>	<b>Partido/Coligação</b>	<b>Votação</b>	<b>% Válidos</b>	
Totalizadas	0221	44200	VALDECI LEITE	PRP	48	0,07 %	
4.280 (100,00%)	0222	40162	NALDIM	PSB	48	0,07 %	
Não Totalizadas	0223	70077	LORI LOURIVAL	PT do B - PP / PT do B	47	0,07 %	
0 (0,00%)	0224	17123	ROBERTO DA SEESTEL	PSL - PSL / DEM	47	0,07 %	
<b>Eleitorado (1.860.172)</b>	0225	23007	BETH HAAS	PPS - PPS / PSD	46	0,06 %	
Não Apurado	0226	45770	LOIRA DO PSIU	PSDB - PR / PSDB	45	0,06 %	
0 (0,00%)	0227	15028	FELIPE PILÓ	PMDB - PT / PMDB	45	0,06 %	
Apurado	0228	70080	HELENO EDUARDO HELENO	PT do B - PP / PT do B	45	0,06 %	
1.860.172 (100,00%)	0229	19500	JOSÉ ORLANDO	PTN	44	0,06 %	
Abstenção	0230	17117	DIVINO	PSL - PSL / DEM	44	0,06 %	
351.242 (18,88%)	0231	15008	TIA DULCE DO CLUBINHO	PMDB - PT / PMDB	42	0,06 %	
Comparecimento	0232	65656	YÉ BORGES	PC do B	42	0,06 %	
1.508.930 (81,12%)	0233	19001	JAPÃO	PTN	42	0,06 %	
<b>Votos (1.508.930)</b>	0234	28369	DELEGADO MARÇAL	PRTB	42	0,06 %	
em Branco	0235	10222	PROFESSOR ÉDERSON	PRB	42	0,06 %	
139.383 (9,24%)	0236	20123	ADAEL NESTOR	PSC - PTB / PSC	41	0,06 %	
Nulos	0237	44050	CARLOS BARBOSA	PRP	41	0,06 %	
114.938 (7,62%)	0238	28012	BEBI	PRTB	41	0,06 %	
Pendentes	0239	19678	LUCIO BOCÃO	PTN	41	0,06 %	
0 (0,00%)	0240	15900	ANIBAL TAVEIRA	PMDB - PT / PMDB	40	0,06 %	
Votos Válidos	0241	17900	ROBSON DE OLIVEIRA	PSL - PSL / DEM	40	0,06 %	
1.254.609 (83,15%)	0242	70031	CELIA DA CRECHE	PT do B - PP / PT do B	40	0,06 %	
Nominais	0243	28888	ROGERIO ALCANTARA	PRTB	40	0,06 %	
1.118.833 (89,18%)	* Eleito						
de Legenda	O candidato que aparece com zero voto pode não ter tido votação, estar indeferido com recurso ou, após a						
135.776 (10,82%)	preparação das urnas, ter sido indeferido, ter renunciado ou falecido.						



# Justiça Eleitoral - Divulgação de Resultado das Eleições 2012

## Eleição Municipal 2012 1º Turno - Votação nominal - Vereador 1.º Turno - Zona TODAS - BELO HORIZONTE / MG

	<b>BELO HORIZONTE / MG - 1.º TURNO</b>					<b>Atualizado em</b> <b>07/10/2012</b> <b>20:32:27</b>
	<b>Vereador</b>					

Seções (4.280)	Seq.	Núm.	Candidato	Partido/Coligação	Votação	% Válidos
Totalizadas	0244	36600	MARQUINHOS DO GUGU	PTC	40	0,06 %
4.280 (100,00%)	0245	36140	RODRIGUINHO DA KOMBI	PTC	38	0,05 %
Não Totalizadas	0246	13010	TATIANA DE OLIVEIRA	PT - PT / PMDB	38	0,05 %
0 (0,00%)	0247	20700	THALES VINICIUS	PSC - PTB / PSC	38	0,05 %
<b>Eleitorado (1.860.172)</b>	0248	23475	GRAÇA DO CONFISCO	PPS - PPS / PSD	38	0,05 %
Não Apurado	0249	40200	JOAO DINIZ	PSB	37	0,05 %
0 (0,00%)	0250	17460	DIAS	PSL - PSL / DEM	37	0,05 %
Apurado	0251	40789	HENRIQUE BARRETO	PSB	37	0,05 %
1.860.172 (100,00%)	0252	43011	MANOEL CASTANON	PV	37	0,05 %
Abstenção	0253	23000	RAQUEL MOÇAMBIQUE	PPS - PPS / PSD	37	0,05 %
351.242 (18,88%)	0254	44456	ANA CANDIDA	PRP	37	0,05 %
Comparecimento	0255	23623	LACIR FERNANDES	PPS - PPS / PSD	36	0,05 %
1.508.930 (81,12%)	0256	43001	PAULO EMÍLIO DO PROCON	PV	36	0,05 %
<b>Votos (1.508.930)</b>	0257	70270	RODRIGO MANGU	PT do B - PP / PT do B	36	0,05 %
em Branco	0258	31242	ANDRE DENARDI	PHS	36	0,05 %
139.383 (9,24%)	0259	40640	ANTONIO ALBERTO LOBO	PSB	35	0,05 %
Nulos	0260	70687	BOB - OVIMAR DOS REIS SOUTO	PT do B - PP / PT do B	35	0,05 %
114.938 (7,62%)	0261	23028	BIA BUENO	PPS - PPS / PSD	35	0,05 %
Pendentes	0262	40400	LAFAIETE MENDONÇA	PSB	35	0,05 %
0 (0,00%)	0263	65765	PAULINHO TIGRE	PC do B	35	0,05 %
Votos Válidos	0264	45300	WELTON MANSO	PSDB - PR / PSDB	35	0,05 %
1.254.609 (83,15%)	0265	12312	BRUNO GATTI	PDT	35	0,05 %
Nominais	0266	10640	MARIA DO CARMO	PRB	34	0,05 %
1.118.833 (89,18%)	* Eleito					
de Legenda	O candidato que aparece com zero voto pode não ter tido votação, estar indeferido com recurso ou, após a preparação das urnas, ter sido indeferido, ter renunciado ou falecido.					
135.776 (10,82%)						



# Justiça Eleitoral - Divulgação de Resultado das Eleições 2012

## Eleição Municipal 2012 1º Turno - Votação nominal - Vereador 1.º Turno - Zona TODAS - BELO HORIZONTE / MG

		<b>BELO HORIZONTE / MG - 1.º TURNO</b>				<b>Atualizado em</b> <b>07/10/2012</b> <b>20:32:27</b>	
		<b>Vereador</b>					
<b>Seções (4.280)</b>	<b>Seq.</b>	<b>Núm.</b>	<b>Candidato</b>	<b>Partido/Coligação</b>	<b>Votação</b>	<b>% Válidos</b>	
Totalizadas	0267	65500	PROFESSORA LUIZA KFOURY	PC do B	34	0,05 %	
4.280 (100,00%)	0268	22022	VICTOR NEVES	PR - PR / PSDB	34	0,05 %	
Não Totalizadas	0269	16122	MARIAH MELLO	PSTU	34	0,05 %	
0 (0,00%)	0270	40031	CARMINHA	PSB	34	0,05 %	
<b>Eleitorado (1.860.172)</b>	0271	12012	NETO BACCARINI	PDT	33	0,05 %	
Não Apurado	0272	15199	PROFESSORA RACHEL	PMDB - PT / PMDB	33	0,05 %	
0 (0,00%)	0273	44784	MARCIO LUIZ	PRP	33	0,05 %	
Apurado	0274	10101	ANANIAS DO PLANO DE SAÚDE	PRB	32	0,04 %	
1.860.172 (100,00%)	0275	12700	PROF.RAFUEL TEIXEIRA	PDT	32	0,04 %	
Abstenção	0276	10555	WILSINHO	PRB	32	0,04 %	
351.242 (18,88%)	0277	23450	GLENIO	PPS - PPS / PSD	32	0,04 %	
Comparecimento	0278	27100	MARCELO GRIBEL - NICO	PSDC	32	0,04 %	
1.508.930 (81,12%)	0279	27190	TEINHA O PRAÇA	PSDC	31	0,04 %	
<b>Votos (1.508.930)</b>	0280	40555	WANDER CESAR	PSB	31	0,04 %	
em Branco	0281	19107	LINDOMAR DO GAS	PTN	31	0,04 %	
139.383 (9,24%)	0282	13144	XISTO GUIGA	PT - PT / PMDB	30	0,04 %	
Nulos	0283	23150	BIRA	PPS - PPS / PSD	30	0,04 %	
114.938 (7,62%)	0284	44444	GUILHERME CONTRUCCI	PRP	30	0,04 %	
Pendentes	0285	65111	DILOURDES	PC do B	30	0,04 %	
0 (0,00%)	0286	33456	CHICO GERSON	PMN	30	0,04 %	
Votos Válidos	0287	19002	CÉLIO FRANCISCO	PTN	30	0,04 %	
1.254.609 (83,15%)	0288	70006	CABO VENANCIO - VENANCIO PRIMU	PT do B - PP / PT do B	30	0,04 %	
Nominais	0289	40932	ANTONIO CLARET	PSB	30	0,04 %	
1.118.833 (89,18%)	* Eleito						
de Legenda	O candidato que aparece com zero voto pode não ter tido votação, estar indeferido com recurso ou, após a preparação das urnas, ter sido indeferido, ter renunciado ou falecido.						
135.776 (10,82%)							



# Justiça Eleitoral - Divulgação de Resultado das Eleições 2012

## Eleição Municipal 2012 1º Turno - Votação nominal - Vereador 1.º Turno - Zona TODAS - BELO HORIZONTE / MG

### BELO HORIZONTE / MG - 1.º TURNO

Atualizado em  
07/10/2012  
20:32:27

### Vereador

Seções (4.280)	Seq.	Núm.	Candidato	Partido/Coligação	Votação	% Válidos
Totalizadas	0290	44155	FABIANO MENDES	PRP	30	0,04 %
4.280 (100,00%)	0291	10234	MURILO BARROSO MOTORISTA	PRB	29	0,04 %
Não Totalizadas	0292	43005	RENATA MIRANDA	PV	29	0,04 %
0 (0,00%)	0293	13005	WANDER PIT BUL	PT - PT / PMDB	29	0,04 %
<b>Eleitorado (1.860.172)</b>	0294	23181	LÉO DA BANCA	PPS - PPS / PSD	29	0,04 %
Não Apurado	0295	13014	ROGÉRIO FARIA PUCCIARELLI	PT - PT / PMDB	29	0,04 %
0 (0,00%)	0296	17345	TIAO DA SERRA	PSL - PSL / DEM	28	0,04 %
Apurado	0297	43043	ZUZA	PV	28	0,04 %
1.860.172 (100,00%)	0298	14001	SEBASTIÃO PAULO	PTB - PTB / PSC	28	0,04 %
Abstenção	0299	12123	CRISTINA HEIDERICH	PDT	28	0,04 %
351.242 (18,88%)	0300	23700	ANIBAL MACEDO	PPS - PPS / PSD	28	0,04 %
Comparecimento	0301	15111	BRUNO BORGES	PMDB - PT / PMDB	28	0,04 %
1.508.930 (81,12%)	0302	45258	JUJU	PSDB - PR / PSDB	28	0,04 %
<b>Votos (1.508.930)</b>	0303	36356	CLEUZA MOREIRA	PTC	28	0,04 %
em Branco	0304	65612	PAULÃO	PC do B	27	0,04 %
139.383 (9,24%)	0305	12321	ALUÍZIO	PDT	27	0,04 %
Nulos	0306	15601	MARCÃO BARBOSA	PMDB - PT / PMDB	27	0,04 %
114.938 (7,62%)	0307	36328	MILZA CAMPOS	PTC	27	0,04 %
Pendentes	0308	70870	ROGERIO ROCHA	PT do B - PP / PT do B	27	0,04 %
0 (0,00%)	0309	17100	CABO VITALINO	PSL - PSL / DEM	27	0,04 %
Votos Válidos	0310	31012	AUGUSTO CESAR	PHS	27	0,04 %
1.254.609 (83,15%)	0311	10192	CABO FLÁVIO DO SAMU	PRB	27	0,04 %
Nominais	0312	43100	ANDRÉ RUBÉNS	PV	27	0,04 %
1.118.833 (89,18%)	* Eleito					
de Legenda	O candidato que aparece com zero voto pode não ter tido votação, estar indeferido com recurso ou, após a preparação das urnas, ter sido indeferido, ter renunciado ou falecido.					
135.776 (10,82%)						



# Justiça Eleitoral - Divulgação de Resultado das Eleições 2012

## Eleição Municipal 2012 1º Turno - Votação nominal - Vereador 1.º Turno - Zona TODAS - BELO HORIZONTE / MG

		<b>BELO HORIZONTE / MG - 1.º TURNO</b>				<b>Atualizado em</b>	
		<b>Vereador</b>				<b>07/10/2012</b>	
						<b>20:32:27</b>	
<b>Seções (4.280)</b>	<b>Seq.</b>	<b>Núm.</b>	<b>Candidato</b>	<b>Partido/Coligação</b>	<b>Votação</b>	<b>% Válidos</b>	
Totalizadas	0313	33655	ROMARIO CABELEIREIRO	PMN	27	0,04 %	
4.280 (100,00%)	0314	50999	ÉRICO COLEN	PSOL - PSOL / PCB	27	0,04 %	
Não Totalizadas	0315	45665	VIÇOSO	PSDB - PR / PSDB	27	0,04 %	
0 (0,00%)	0316	17750	DRA. CECI	PSL - PSL / DEM	26	0,04 %	
<b>Eleitorado (1.860.172)</b>	0317	70470	PROFESSORA DORALITA	PT do B - PP / PT do B	26	0,04 %	
Não Apurado	0318	40340	ANINHA	PSB	26	0,04 %	
0 (0,00%)	0319	31800	EDUARDO CALDEIRA	PHS	26	0,04 %	
Apurado	0320	40192	ADAO CAETANO DO SAMU	PSB	26	0,04 %	
1.860.172 (100,00%)	0321	28021	ELINHO	PRTB	26	0,04 %	
Abstenção	0322	40424	GIOVANNI (TIMIRIM)	PSB	26	0,04 %	
351.242 (18,88%)	0323	45666	PAULINHO PELUSO	PSDB - PR / PSDB	26	0,04 %	
Comparecimento	0324	45192	FERNANDINHO DO SAMU	PSDB - PR / PSDB	26	0,04 %	
1.508.930 (81,12%)	0325	27010	GERALDIM DA VETERINÁRIA	PSDC	26	0,04 %	
<b>Votos (1.508.930)</b>	0326	19144	CHICO LOPES	PTN	26	0,04 %	
em Branco	0327	43700	GARCIAS DO CEASA	PV	26	0,04 %	
139.383 (9,24%)	0328	70140	FLAVIO DOS SANTOS	PT do B - PP / PT do B	25	0,04 %	
Nulos	0329	13777	WASHIGTON MELADO	PT - PT / PMDB	25	0,04 %	
114.938 (7,62%)	0330	40333	EVERSON EDUCAÇÃO	PSB	25	0,04 %	
Pendentes	0331	40369	MARDELENE DA ROSA DE SAROM	PSB	25	0,04 %	
0 (0,00%)	0332	25789	VALERIA CAMPOS	DEM - PSL / DEM	25	0,04 %	
Votos Válidos	0333	17258	PAULINHO MOTORISTA	PSL - PSL / DEM	25	0,04 %	
1.254.609 (83,15%)	0334	17600	GILMAR FERRETTI	PSL - PSL / DEM	25	0,04 %	
Nominais	0335	20777	ANDERSON LOPES	PSC - PTB / PSC	25	0,04 %	
1.118.833 (89,18%)	* Eleito						
de Legenda	O candidato que aparece com zero voto pode não ter tido votação, estar indeferido com recurso ou, após a preparação das urnas, ter sido indeferido, ter renunciado ou falecido.						
135.776 (10,82%)							





# Justiça Eleitoral - Divulgação de Resultado das Eleições 2012

## Eleição Municipal 2012 1º Turno - Votação nominal - Vereador 1.º Turno - Zona TODAS - BELO HORIZONTE / MG

### BELO HORIZONTE / MG - 1.º TURNO

Atualizado em  
07/10/2012  
20:32:27

### Vereador

Seções (4.280)	Seq.	Núm.	Candidato	Partido/Coligação	Votação	% Válidos
Totalizadas	0336	36120	JULIANA BENTO	PTC	25	0,04 %
4.280 (100,00%)	0337	17177	BRUNO FERRAZ	PSL - PSL / DEM	25	0,04 %
Não Totalizadas	0338	23077	PROF.IVO VILLANI	PPS - PPS / PSD	24	0,03 %
0 (0,00%)	0339	27122	MAESTRO ALARICO	PSDC	24	0,03 %
<b>Eleitorado (1.860.172)</b>	0340	40900	PRETTO DO ABC DE MINAS	PSB	24	0,03 %
Não Apurado	0341	40330	WELLINGTON BESSA - SAPAO	PSB	24	0,03 %
0 (0,00%)	0342	12600	CRIS ARAÚJO	PDT	24	0,03 %
Apurado	0343	23111	CLAUDIO MARCIO	PPS - PPS / PSD	24	0,03 %
1.860.172 (100,00%)	0344	43155	KAKA	PV	24	0,03 %
Abstenção	0345	33040	TARCILIO DO VAGA-LUME	PMN	23	0,03 %
351.242 (18,88%)	0346	28178	ARMANDO NOGUEIRA	PRTB	23	0,03 %
Comparecimento	0347	70237	LIA BORGES	PT do B - PP / PT do B	23	0,03 %
1.508.930 (81,12%)	0348	27678	ARMANDO FRANÇA	PSDC	23	0,03 %
<b>Votos (1.508.930)</b>	0349	23750	CLEBÃO	PPS - PPS / PSD	23	0,03 %
em Branco	0350	10321	PROFESSOR ALEXANDRO	PRB	23	0,03 %
139.383 (9,24%)	0351	43112	GUILHERME NEVES	PV	23	0,03 %
Nulos	0352	54222	LEANDRO CAPANEMA	PPL	23	0,03 %
114.938 (7,62%)	0353	23163	AIRONE	PPS - PPS / PSD	23	0,03 %
Pendentes	0354	14000	PEDRO DO HOSPITAL DAS CLÍNICAS	PTB - PTB / PSC	23	0,03 %
0 (0,00%)	0355	65123	EDMAR BRANCO	PC do B	23	0,03 %
Votos Válidos	0356	25244	TATI BOCÃO	DEM - PSL / DEM	23	0,03 %
1.254.609 (83,15%)	0357	70770	IVAN DO TELEMARKETING	PT do B - PP / PT do B	23	0,03 %
Nominais	0358	36222	WILSON MINAS SOLOS	PTC	22	0,03 %
1.118.833 (89,18%)	* Eleito					
de Legenda	O candidato que aparece com zero voto pode não ter tido votação, estar indeferido com recurso ou, após a preparação das urnas, ter sido indeferido, ter renunciado ou falecido.					
135.776 (10,82%)						



# Justiça Eleitoral - Divulgação de Resultado das Eleições 2012

## Eleição Municipal 2012 1º Turno - Votação nominal - Vereador 1.º Turno - Zona TODAS - BELO HORIZONTE / MG

	<b>BELO HORIZONTE / MG - 1.º TURNO</b>					Atualizado em <b>07/10/2012</b> <b>20:32:27</b>
	<b>Vereador</b>					

Seções (4.280)	Seq.	Núm.	Candidato	Partido/Coligação	Votação	% Válidos
Totalizadas	0359	44889	JONAS	PRP	22	0,03 %
4.280 (100,00%)	0360	33007	SOCRATES LEAL	PMN	22	0,03 %
Não Totalizadas	0361	10010	SELMA CÂNDIDA	PRB	22	0,03 %
0 (0,00%)	0362	17000	FABIO ZOOI	PSL - PSL / DEM	22	0,03 %
<b>Eleitorado (1.860.172)</b>	0363	22123	RICARDO PIRES	PR - PR / PSDB	22	0,03 %
Não Apurado	0364	14014	MARQUES MOTORISTA	PTB - PTB / PSC	22	0,03 %
0 (0,00%)	0365	23321	HÉLIO VIANA	PPS - PPS / PSD	22	0,03 %
Apurado	0366	43008	DR.MILWARD	PV	22	0,03 %
1.860.172 (100,00%)	0367	70447	DAVI COSTA	PT do B - PP / PT do B	22	0,03 %
Abstenção	0368	19119	MARCELO SUMAN	PTN	22	0,03 %
351.242 (18,88%)	0369	15456	OSVALDO BILISQUETE	PMDB - PT / PMDB	21	0,03 %
Comparecimento	0370	44888	EDISON BABAU	PRP	21	0,03 %
1.508.930 (81,12%)	0371	12161	ZÉ RODRIGUES	PDT	21	0,03 %
<b>Votos (1.508.930)</b>	0372	43555	QUARESMA	PV	21	0,03 %
em Branco	0373	19190	SARGENTO TARLEY DO COPOM	PTN	21	0,03 %
139.383 (9,24%)	0374	16000	JOÃO PIRES "JOÃO CEGUINHO"	PSTU	21	0,03 %
Nulos	0375	43063	JÉSUS	PV	21	0,03 %
114.938 (7,62%)	0376	27919	CELSINHO	PSDC	21	0,03 %
Pendentes	0377	65005	DELY DABLIOMANIA	PC do B	21	0,03 %
0 (0,00%)	0378	70190	TEN JACKSON DA REDE DE VIZINHO	PT do B - PP / PT do B	21	0,03 %
Votos Válidos	0379	36178	SERGIO DO POSTO DE SAUDE	PTC	21	0,03 %
1.254.609 (83,15%)	0380	43777	SANDRO WALDEZ	PV	21	0,03 %
Nominais	0381	25345	RODRIGO DUARTE	DEM - PSL / DEM	21	0,03 %
1.118.833 (89,18%)	* Eleito					
de Legenda	O candidato que aparece com zero voto pode não ter tido votação, estar indeferido com recurso ou, após a preparação das urnas, ter sido indeferido, ter renunciado ou falecido.					
135.776 (10,82%)						



# Justiça Eleitoral - Divulgação de Resultado das Eleições 2012

## Eleição Municipal 2012 1º Turno - Votação nominal - Vereador 1.º Turno - Zona TODAS - BELO HORIZONTE / MG

### BELO HORIZONTE / MG - 1.º TURNO

Atualizado em  
07/10/2012  
20:32:27

### Vereador

Seções (4.280)	Seq.	Núm.	Candidato	Partido/Coligação	Votação	% Válidos
Totalizadas	0382	33123	APOLO COSTA	PMN	21	0,03 %
4.280 (100,00%)	0383	10111	MARILENE AVELAR	PRB	20	0,03 %
Não Totalizadas	0384	36250	TIBERIO DO SACOLÃO	PTC	20	0,03 %
0 (0,00%)	0385	17019	HELVECIO CORREA	PSL - PSL / DEM	20	0,03 %
<b>Eleitorado (1.860.172)</b>	0386	10444	KAL	PRB	20	0,03 %
Não Apurado	0387	28789	SILAS PROCOPIO	PRTB	20	0,03 %
0 (0,00%)	0388	12354	EDNEIA DO TAQUARIL	PDT	20	0,03 %
Apurado	0389	27103	NEY DO AÇAI	PSDC	20	0,03 %
1.860.172 (100,00%)	0390	33880	NONÔ O DIGNISSIMO	PMN	20	0,03 %
Abstenção	0391	45001	BALDA	PSDB - PR / PSDB	20	0,03 %
351.242 (18,88%)	0392	45888	FRED ROIZ	PSDB - PR / PSDB	20	0,03 %
Comparecimento	0393	70000	MARCELINHO	PT do B - PP / PT do B	20	0,03 %
1.508.930 (81,12%)	0394	70888	NELSON FURTADO "ESPIGÃO"	PT do B - PP / PT do B	19	0,03 %
<b>Votos (1.508.930)</b>	0395	20551	MOACIR COIMBRA	PSC - PTB / PSC	19	0,03 %
em Branco	0396	43010	INÁCIA	PV	19	0,03 %
139.383 (9,24%)	0397	70120	MINAS DO HOSPITAL DAS CLINICAS	PT do B - PP / PT do B	19	0,03 %
Nulos	0398	65065	LEONEL ZIVIANI	PC do B	19	0,03 %
114.938 (7,62%)	0399	11789	JOAO NUNES	PP - PP / PT do B	19	0,03 %
Pendentes	0400	33800	SOFAL	PMN	19	0,03 %
0 (0,00%)	0401	23031	PROFESSOR ADILSON	PPS - PPS / PSD	19	0,03 %
Votos Válidos	0402	27700	GUILHERME LEITE	PSDC	19	0,03 %
1.254.609 (83,15%)	0403	23200	BRUNO FERNANDES	PPS - PPS / PSD	19	0,03 %
Nominais	0404	12444	GILVÂNIO REAL	PDT	19	0,03 %
1.118.833 (89,18%)	* Eleito					
de Legenda	O candidato que aparece com zero voto pode não ter tido votação, estar indeferido com recurso ou, após a preparação das urnas, ter sido indeferido, ter renunciado ou falecido.					
135.776 (10,82%)						



# Justiça Eleitoral - Divulgação de Resultado das Eleições 2012

## Eleição Municipal 2012 1º Turno - Votação nominal - Vereador 1.º Turno - Zona TODAS - BELO HORIZONTE / MG

	<b>BELO HORIZONTE / MG - 1.º TURNO</b>					Atualizado em <b>07/10/2012</b> <b>20:32:27</b>
	<b>Vereador</b>					

Seções (4.280)	Seq.	Núm.	Candidato	Partido/Coligação	Votação	% Válidos
Totalizadas	0405	12999	PAULO HENRIQUE AMARAL	PDT	19	0,03 %
4.280 (100,00%)	0406	70177	LIA MOVEIS	PT do B - PP / PT do B	19	0,03 %
Não Totalizadas	0407	22456	LOUISE DE MARILAC	PR - PR / PSDB	19	0,03 %
0 (0,00%)	0408	25332	ELIETE DIAS	DEM - PSL / DEM	18	0,03 %
<b>Eleitorado (1.860.172)</b>	0409	44500	SANTIAGO	PRP	18	0,03 %
Não Apurado	0410	10001	MARCILIO GLATZ	PRB	18	0,03 %
0 (0,00%)	0411	31121	ADRIANA FREIRE	PHS	18	0,03 %
Apurado	0412	10567	ROSIMERE	PRB	18	0,03 %
1.860.172 (100,00%)	0413	33654	EDMAR MOTORISTA PANTCHO	PMN	18	0,03 %
Abstenção	0414	27777	RENATO DO FERRO VELHO	PSDC	18	0,03 %
351.242 (18,88%)	0415	10456	WILLIAM ROSA	PRB	18	0,03 %
Comparecimento	0416	36700	DAVI ROCHA	PTC	18	0,03 %
1.508.930 (81,12%)	0417	65165	HUGLEIBER TEIXEIRA	PC do B	18	0,03 %
<b>Votos (1.508.930)</b>	0418	27099	KELLY DO AÇOUGUE	PSDC	18	0,03 %
em Branco	0419	36543	THIAGO TATU	PTC	18	0,03 %
139.383 (9,24%)	0420	31313	BRENO GALVÃO	PHS	18	0,03 %
Nulos	0421	14789	PASTOR OSMAR RIBEIRO	PTB - PTB / PSC	17	0,02 %
114.938 (7,62%)	0422	43444	EUDES CASTRO	PV	17	0,02 %
Pendentes	0423	45007	ALCIONE RÍMULO	PSDB - PR / PSDB	17	0,02 %
0 (0,00%)	0424	36006	PAULO GOMIDE	PTC	17	0,02 %
Votos Válidos	0425	70170	ANACLETO	PT do B - PP / PT do B	17	0,02 %
1.254.609 (83,15%)	0426	19600	MAIZA DA MATTÁ	PTN	17	0,02 %
Nominais	0427	15123	DERLY INSTRUTOR	PMDB - PT / PMDB	17	0,02 %
1.118.833 (89,18%)	* Eleito					
de Legenda	O candidato que aparece com zero voto pode não ter tido votação, estar indeferido com recurso ou, após a preparação das urnas, ter sido indeferido, ter renunciado ou falecido.					
135.776 (10,82%)						



# Justiça Eleitoral - Divulgação de Resultado das Eleições 2012

## Eleição Municipal 2012 1º Turno - Votação nominal - Vereador 1.º Turno - Zona TODAS - BELO HORIZONTE / MG

		BELO HORIZONTE / MG - 1.º TURNO				Atualizado em 07/10/2012 20:32:27	
		Vereador					
Seções (4.280)	Seq.	Núm.	Candidato	Partido/Coligação	Votação	% Válidos	
Totalizadas	0428	45678	CARLOS EDER	PSDB - PR / PSDB	17	0,02 %	
4.280 (100,00%)	0429	19501	NEY GIRAFÁ	PTN	17	0,02 %	
Não Totalizadas	0430	45773	TOQUINHO	PSDB - PR / PSDB	17	0,02 %	
0 (0,00%)	0431	14141	EDSON GUSMÃO	PTB - PTB / PSC	16	0,02 %	
<b>Eleitorado (1.860.172)</b>	0432	43335	FICO O BARÃO	PV	16	0,02 %	
Não Apurado	0433	40888	MALU	PSB	16	0,02 %	
0 (0,00%)	0434	70555	MARINALVA	PT do B - PP / PT do B	16	0,02 %	
Apurado	0435	33070	MIGUEL MARTINS	PMN	16	0,02 %	
1.860.172 (100,00%)	0436	10787	DIM BIKE	PRB	16	0,02 %	
Abstenção	0437	27555	PASCOAL	PSDC	16	0,02 %	
351.242 (18,88%)	0438	40050	CONCEIÇÃO FIGUEIREDO SÃOZINHA	PSB	16	0,02 %	
Comparecimento	0439	22001	ENIR PEREIRA	PR - PR / PSDB	16	0,02 %	
1.508.930 (81,12%)	0440	70012	SALVIO ALMEIDA	PT do B - PP / PT do B	16	0,02 %	
<b>Votos (1.508.930)</b>	0441	28137	EDUARDO MAYER	PRTB	16	0,02 %	
em Branco	0442	44999	MARCIONILIO (PI)	PRP	16	0,02 %	
139.383 (9,24%)	0443	15115	ALEXANDRE PAIVA ROCHA	PMDB - PT / PMDB	16	0,02 %	
Nulos	0444	40202	CELSO DE DEUS	PSB	16	0,02 %	
114.938 (7,62%)	0445	22171	RODRIGO BIZZOTTO	PR - PR / PSDB	16	0,02 %	
Pendentes	0446	15999	RICARDO DIAS	PMDB - PT / PMDB	16	0,02 %	
0 (0,00%)	0447	12222	ERINEI LIMA	PDT	16	0,02 %	
Votos Válidos	0448	28222	ROGERIO VEADO	PRTB	16	0,02 %	
1.254.609 (83,15%)	0449	28028	ROSE NORBERTO	PRTB	16	0,02 %	
Nominais	0450	22401	ROSEMEIRE	PR - PR / PSDB	16	0,02 %	
1.118.833 (89,18%)	* Eleito						
de Legenda	O candidato que aparece com zero voto pode não ter tido votação, estar indeferido com recurso ou, após a preparação das urnas, ter sido indeferido, ter renunciado ou falecido.						
135.776 (10,82%)							



# Justiça Eleitoral - Divulgação de Resultado das Eleições 2012

## Eleição Municipal 2012 1º Turno - Votação nominal - Vereador 1.º Turno - Zona TODAS - BELO HORIZONTE / MG

		<b>BELO HORIZONTE / MG - 1.º TURNO</b>				Atualizado em 07/10/2012 20:32:27	
		<b>Vereador</b>					
<b>Seções (4.280)</b>	<b>Seq.</b>	<b>Núm.</b>	<b>Candidato</b>	<b>Partido/Coligação</b>	<b>Votação</b>	<b>% Válidos</b>	
Totalizadas	0451	20909	ITAMAR ALVES	PSC - PTB / PSC	15	0,02 %	
4.280 (100,00%)	0452	12366	NEMES LUIZ	PDT	15	0,02 %	
Não Totalizadas	0453	19077	RONNIER DA GETSEMANI	PTN	15	0,02 %	
0 (0,00%)	0454	25025	JADER SANTA CASA	DEM - PSL / DEM	15	0,02 %	
<b>Eleitorado (1.860.172)</b>	0455	40131	EDILENE LOPES	PSB	15	0,02 %	
Não Apurado	0456	23222	DAVI TEODORO	PPS - PPS / PSD	15	0,02 %	
0 (0,00%)	0457	44111	ALFREDO TEIXEIRA	PRP	15	0,02 %	
Apurado	0458	54193	CABO CLEOMAR	PPL	15	0,02 %	
1.860.172 (100,00%)	0459	16016	ANDREA CARLA	PSTU	15	0,02 %	
Abstenção	0460	43133	CLÉRIA SANTOS	PV	15	0,02 %	
351.242 (18,88%)	0461	27227	BETINHO	PSDC	15	0,02 %	
Comparecimento	0462	23230	LEONARDO SILVA	PPS - PPS / PSD	15	0,02 %	
1.508.930 (81,12%)	0463	10008	HELICIO VERRI	PRB	15	0,02 %	
<b>Votos (1.508.930)</b>	0464	55000	SANDRA MESQUITA	PSD - PPS / PSD	14	0,02 %	
em Branco	0465	13447	ZÉ BONOMO	PT - PT / PMDB	14	0,02 %	
139.383 (9,24%)	0466	33122	BRAGA	PMN	14	0,02 %	
Nulos	0467	15789	CARLINHOS DO CORREIO	PMDB - PT / PMDB	14	0,02 %	
114.938 (7,62%)	0468	14131	MARILENE FABBRI	PTB - PTB / PSC	14	0,02 %	
Pendentes	0469	23122	AMIGÃO	PPS - PPS / PSD	14	0,02 %	
0 (0,00%)	0470	14110	AROLDO	PTB - PTB / PSC	14	0,02 %	
Votos Válidos	0471	44010	FERNANDO DA MERCEARIA	PRP	14	0,02 %	
1.254.609 (83,15%)	0472	20555	AILTON BATISTA	PSC - PTB / PSC	14	0,02 %	
Nominais	0473	33444	VILMAR DA AUTO ESCOLA	PMN	14	0,02 %	
1.118.833 (89,18%)	* Eleito						
de Legenda	O candidato que aparece com zero voto pode não ter tido votação, estar indeferido com recurso ou, após a preparação das urnas, ter sido indeferido, ter renunciado ou falecido.						
135.776 (10,82%)							





# Justiça Eleitoral - Divulgação de Resultado das Eleições 2012

## Eleição Municipal 2012 1º Turno - Votação nominal - Vereador 1.º Turno - Zona TODAS - BELO HORIZONTE / MG

		BELO HORIZONTE / MG - 1.º TURNO					Atualizado em 07/10/2012 20:32:27
		Vereador					
Seções (4.280)	Seq.	Núm.	Candidato	Partido/Coligação	Votação	% Válidos	
Totalizadas	0474	22107	CACAU	PR - PR / PSDB	14	0,02 %	
4.280 (100,00%)	0475	40009	JOSUE DOS SANTOS OLIVEIRA	PSB	14	0,02 %	
Não Totalizadas	0476	20033	MARCO ANTONIO PASTORAL DE RUA	PSC - PTB / PSC	14	0,02 %	
0 (0,00%)	0477	65767	ENFERMEIRO CRISTIANO	PC do B	14	0,02 %	
<b>Eleitorado (1.860.172)</b>	0478	44300	JUNINHO DO IAPI	PRP	14	0,02 %	
Não Apurado	0479	44014	PASTOR ELY RODRIGUES	PRP	14	0,02 %	
0 (0,00%)	0480	31555	MARCELO BOTÃO	PHS	14	0,02 %	
Apurado	0481	25007	SYLLAS VALADAO	DEM - PSL / DEM	14	0,02 %	
1.860.172 (100,00%)	0482	13555	PASTOR AQUIM MENDONÇA	PT - PT / PMDB	13	0,02 %	
Abstenção	0483	36111	PAULO LACERDA	PTC	13	0,02 %	
351.242 (18,88%)	0484	12388	VIDOTTI	PDT	13	0,02 %	
Comparecimento	0485	20000	EDNO DA PÃO BRASIL	PSC - PTB / PSC	13	0,02 %	
1.508.930 (81,12%)	0486	43033	JOSÉ MARCIO ROSA	PV	13	0,02 %	
<b>Votos (1.508.930)</b>	0487	43500	ROBERTO FIRMINO	PV	13	0,02 %	
em Branco	0488	54444	LEONARDO VIANNA	PPL	13	0,02 %	
139.383 (9,24%)	0489	17888	TUQUINHA	PSL - PSL / DEM	13	0,02 %	
Nulos	0490	16123	ROBERTO	PSTU	13	0,02 %	
114.938 (7,62%)	0491	27277	BYA DRUMOND	PSDC	13	0,02 %	
Pendentes	0492	10120	SANDRO BRAZ	PRB	13	0,02 %	
0 (0,00%)	0493	40666	ROBERTO BINLADEN	PSB	13	0,02 %	
Votos Válidos	0494	55123	WANDINHO LELIS	PSD - PPS / PSD	13	0,02 %	
1.254.609 (83,15%)	0495	13213	PROFESSOR GLAYSON COSTA	PT - PT / PMDB	13	0,02 %	
Nominais	0496	17840	ISAK BITENCOURT	PSL - PSL / DEM	13	0,02 %	
1.118.833 (89,18%)	* Eleito						
de Legenda	O candidato que aparece com zero voto pode não ter tido votação, estar indeferido com recurso ou, após a preparação das urnas, ter sido indeferido, ter renunciado ou falecido.						
135.776 (10,82%)							



# Justiça Eleitoral - Divulgação de Resultado das Eleições 2012

## Eleição Municipal 2012 1º Turno - Votação nominal - Vereador 1.º Turno - Zona TODAS - BELO HORIZONTE / MG

		<b>BELO HORIZONTE / MG - 1.º TURNO</b>				<b>Atualizado em</b> <b>07/10/2012</b> <b>20:32:27</b>	
		<b>Vereador</b>					
<b>Seções (4.280)</b>	<b>Seq.</b>	<b>Núm.</b>	<b>Candidato</b>	<b>Partido/Coligação</b>	<b>Votação</b>	<b>% Válidos</b>	
Totalizadas	0497	12113	JORGE COSTA	PDT	13	0,02 %	
4.280 (100,00%)	0498	65001	EMERSON TONOSAMBA	PC do B	13	0,02 %	
Não Totalizadas	0499	20017	VITÓRIO TKD	PSC - PTB / PSC	13	0,02 %	
0 (0,00%)	0500	23344	PROFESSOR TORQUATO	PPS - PPS / PSD	12	0,02 %	
<b>Eleitorado (1.860.172)</b>	0501	17807	ENEIDA DE CASTRO	PSL - PSL / DEM	12	0,02 %	
Não Apurado	0502	23300	NEUSA MELO	PPS - PPS / PSD	12	0,02 %	
0 (0,00%)	0503	50123	RUBENS	PSOL - PSOL / PCB	12	0,02 %	
Apurado	0504	65183	ZÉ MARIA DA SAÚDE	PC do B	12	0,02 %	
1.860.172 (100,00%)	0505	40111	KIDINHO	PSB	12	0,02 %	
Abstenção	0506	44501	BAETA	PRP	12	0,02 %	
351.242 (18,88%)	0507	13445	SEBASTIÃO PRIMO	PT - PT / PMDB	12	0,02 %	
Comparecimento	0508	12300	LUIS CURINGA	PDT	12	0,02 %	
1.508.930 (81,12%)	0509	43433	LU ENFERMEIRA	PV	12	0,02 %	
<b>Votos (1.508.930)</b>	0510	43111	PROFESSOR ROMANELY	PV	12	0,02 %	
em Branco	0511	40112	LUCAS DE ARRUDA	PSB	12	0,02 %	
139.383 (9,24%)	0512	12612	GUSTAVO	PDT	11	0,02 %	
Nulos	0513	23330	LOURDINHA DO DJANIRA	PPS - PPS / PSD	11	0,02 %	
114.938 (7,62%)	0514	19620	GRAÇA DA PIPOCA	PTN	11	0,02 %	
Pendentes	0515	23333	DIVINO CAMPOS	PPS - PPS / PSD	11	0,02 %	
0 (0,00%)	0516	19433	PROF. GRAÇAS DIAS	PTN	11	0,02 %	
Votos Válidos	0517	25756	CANTOR RAUL MALUCO	DEM - PSL / DEM	11	0,02 %	
1.254.609 (83,15%)	0518	19555	RITA NOVAIS	PTN	11	0,02 %	
Nominais	0519	23543	WALTER HOSPITAL DAS CLÍNICAS	PPS - PPS / PSD	11	0,02 %	
1.118.833 (89,18%)	* Eleito						
de Legenda	O candidato que aparece com zero voto pode não ter tido votação, estar indeferido com recurso ou, após a preparação das urnas, ter sido indeferido, ter renunciado ou falecido.						
135.776 (10,82%)							



# Justiça Eleitoral - Divulgação de Resultado das Eleições 2012

## Eleição Municipal 2012 1º Turno - Votação nominal - Vereador 1.º Turno - Zona TODAS - BELO HORIZONTE / MG

		BELO HORIZONTE / MG - 1.º TURNO				Atualizado em 07/10/2012 20:32:27	
		Vereador					
Seções (4.280)	Seq.	Núm.	Candidato	Partido/Coligação	Votação	% Válidos	
Totalizadas	0520	23445	ZÉ RAIMUNDO	PPS - PPS / PSD	11	0,02 %	
4.280 (100,00%)	0521	19990	PR. CARLOS BRAZ	PTN	11	0,02 %	
Não Totalizadas	0522	44789	ALEX DOTI	PRP	11	0,02 %	
0 (0,00%)	0523	19333	EDILSON MARTINS	PTN	11	0,02 %	
<b>Eleitorado (1.860.172)</b>	0524	43200	NAIM GONÇALVES	PV	11	0,02 %	
Não Apurado	0525	11123	ZINHO DO CASTANHEIRAS	PP - PP / PT do B	11	0,02 %	
0 (0,00%)	0526	43900	PROFESSOR RODRIGO BOLIVAR	PV	11	0,02 %	
Apurado	0527	43013	TOTONHO	PV	11	0,02 %	
1.860.172 (100,00%)	0528	70712	FLAVIA LIMA	PT do B - PP / PT do B	11	0,02 %	
Abstenção	0529	43051	ALINE NOGUEIRA MÃE	PV	11	0,02 %	
351.242 (18,88%)	0530	12510	EMERSON ALEX	PDT	11	0,02 %	
Comparecimento	0531	44580	JEFFER STIGERT	PRP	11	0,02 %	
1.508.930 (81,12%)	0532	50100	ANDRÉ FERRAZ	PSOL - PSOL / PCB	11	0,02 %	
<b>Votos (1.508.930)</b>	0533	65999	WASHINGTON LANA	PC do B	11	0,02 %	
em Branco	0534	12789	JÚNIOR	PDT	11	0,02 %	
139.383 (9,24%)	0535	33888	JAPAO TAXISTA	PMN	11	0,02 %	
Nulos	0536	36789	RAIMUNDO NONATO	PTC	11	0,02 %	
114.938 (7,62%)	0537	28285	XAVIER	PRTB	11	0,02 %	
Pendentes	0538	23001	FABIO CAMARGOS	PPS - PPS / PSD	11	0,02 %	
0 (0,00%)	0539	22000	BRANDÃO DA LIVRARIA	PR - PR / PSDB	10	0,01 %	
Votos Válidos	0540	14009	BACALHAU	PTB - PTB / PSC	10	0,01 %	
1.254.609 (83,15%)	0541	43456	MAURÍCIO VALLE	PV	10	0,01 %	
Nominais	0542	33131	JORNALISTA FATIMA SOARES	PMN	10	0,01 %	
1.118.833 (89,18%)	* Eleito						
de Legenda	O candidato que aparece com zero voto pode não ter tido votação, estar indeferido com recurso ou, após a preparação das urnas, ter sido indeferido, ter renunciado ou falecido.						
135.776 (10,82%)							



# Justiça Eleitoral - Divulgação de Resultado das Eleições 2012

## Eleição Municipal 2012 1º Turno - Votação nominal - Vereador 1.º Turno - Zona TODAS - BELO HORIZONTE / MG

		<b>BELO HORIZONTE / MG - 1.º TURNO</b>				<b>Atualizado em</b>	
		<b>Vereador</b>				<b>07/10/2012</b>	
						<b>20:32:27</b>	
<b>Seções (4.280)</b>	<b>Seq.</b>	<b>Núm.</b>	<b>Candidato</b>	<b>Partido/Coligação</b>	<b>Votação</b>	<b>% Válidos</b>	
Totalizadas	0543	10951	PASSARINHO	PRB	10	0,01 %	
4.280 (100,00%)	0544	43123	CLEBER ROCHA	PV	10	0,01 %	
Não Totalizadas	0545	20020	MICA	PSC - PTB / PSC	10	0,01 %	
0 (0,00%)	0546	10910	PROFESSOR WAGNER BARBOSA	PRB	10	0,01 %	
<b>Eleitorado (1.860.172)</b>	0547	45456	ZÉ TEIXEIRA	PSDB - PR / PSDB	10	0,01 %	
Não Apurado	0548	65000	MISTER BUS	PC do B	10	0,01 %	
0 (0,00%)	0549	70567	WELLINGTON TOZO	PT do B - PP / PT do B	10	0,01 %	
Apurado	0550	54333	CATTABRIGA	PPL	10	0,01 %	
1.860.172 (100,00%)	0551	31002	CB ROSANGELA	PHS	10	0,01 %	
Abstenção	0552	20144	KENIA RIBEIRO	PSC - PTB / PSC	10	0,01 %	
351.242 (18,88%)	0553	10100	EVANDRO SOUZA	PRB	10	0,01 %	
Comparecimento	0554	14122	PEDRÃO	PTB - PTB / PSC	10	0,01 %	
1.508.930 (81,12%)	0555	10800	HELINA RANDAZZO	PRB	10	0,01 %	
<b>Votos (1.508.930)</b>	0556	15500	HAMILTON CABELEIREIRO	PMDB - PT / PMDB	10	0,01 %	
em Branco	0557	44244	WAGNER PONCIANO	PRP	10	0,01 %	
139.383 (9,24%)	0558	19432	PROF. ZÉ ANILSON	PTN	10	0,01 %	
Nulos	0559	43800	JACQUELINE VERDE	PV	10	0,01 %	
114.938 (7,62%)	0560	28020	ENGENHEIRO FLAVIO MACHADO	PRTB	10	0,01 %	
Pendentes	0561	43121	REINALDO BRAGANÇA DO ARCO VERD	PV	10	0,01 %	
0 (0,00%)	0562	20190	ADRIANA PINHEIRO	PSC - PTB / PSC	10	0,01 %	
Votos Válidos	0563	65265	THIAGO GUSMÃO	PC do B	10	0,01 %	
1.254.609 (83,15%)	0564	43009	DANIEL DA SAÚDE	PV	10	0,01 %	
Nominais	0565	10026	MOACIR SOL MOÁ	PRB	10	0,01 %	
1.118.833 (89,18%)	* Eleito						
de Legenda	O candidato que aparece com zero voto pode não ter tido votação, estar indeferido com recurso ou, após a preparação das urnas, ter sido indeferido, ter renunciado ou falecido.						
135.776 (10,82%)							



# Justiça Eleitoral - Divulgação de Resultado das Eleições 2012

## Eleição Municipal 2012 1º Turno - Votação nominal - Vereador 1.º Turno - Zona TODAS - BELO HORIZONTE / MG

BELO HORIZONTE / MG - 1.º TURNO						Atualizado em 07/10/2012 20:32:27
Vereador						
Seções (4.280)	Seq.	Núm.	Candidato	Partido/Coligação	Votação	% Válidos
Totalizadas	0566	23413	JUAREZ DA COPASA	PPS - PPS / PSD	10	0,01 %
4.280 (100,00%)	0567	65655	VALDETE SOUZA	PC do B	10	0,01 %
Não Totalizadas	0568	23250	BETINHO DO CLUBE DO OPALA	PPS - PPS / PSD	10	0,01 %
0 (0,00%)	0569	20090	KEIFFERSON PEDROSA	PSC - PTB / PSC	10	0,01 %
<b>Eleitorado (1.860.172)</b>	0570	45006	LUIZ PEDROSA	PSDB - PR / PSDB	10	0,01 %
Não Apurado	0571	12912	DAUTH CORREA	PDT	9	0,01 %
0 (0,00%)	0572	23072	HELENA GOES	PPS - PPS / PSD	9	0,01 %
Apurado	0573	25225	ANA LUCIA (ANINHA)	DEM - PSL / DEM	9	0,01 %
1.860.172 (100,00%)	0574	17654	ALOISIO DA UBEN	PSL - PSL / DEM	9	0,01 %
Abstenção	0575	19727	TONINHO CANAÃ	PTN	9	0,01 %
351.242 (18,88%)	0576	40140	ELTON KEKE	PSB	9	0,01 %
Comparecimento	0577	15800	RONALDO TEIXEIRA	PMDB - PT / PMDB	9	0,01 %
1.508.930 (81,12%)	0578	19999	JOAO PENNA - O PENINHA	PTN	9	0,01 %
<b>Votos (1.508.930)</b>	0579	44691	ERNESTO MACHADO	PRP	9	0,01 %
em Branco	0580	12028	AMAURI ALCANTARA	PDT	9	0,01 %
139.383 (9,24%)	0581	43007	JORVAN CARDEAL	PV	9	0,01 %
Nulos	0582	40127	MARILDA DA SILVA	PSB	9	0,01 %
114.938 (7,62%)	0583	15711	RONALDO VAI	PMDB - PT / PMDB	9	0,01 %
Pendentes	0584	10345	CLOVES	PRB	9	0,01 %
0 (0,00%)	0585	14777	PROF. SERGINHO	PTB - PTB / PSC	9	0,01 %
Votos Válidos	0586	15155	RICARDO AGUIAR	PMDB - PT / PMDB	9	0,01 %
1.254.609 (83,15%)	0587	25024	VALBER	DEM - PSL / DEM	9	0,01 %
Nominais	0588	70017	RENATA LOPES	PT do B - PP / PT do B	9	0,01 %
1.118.833 (89,18%)	* Eleito					
de Legenda	O candidato que aparece com zero voto pode não ter tido votação, estar indeferido com recurso ou, após a preparação das urnas, ter sido indeferido, ter renunciado ou falecido.					
135.776 (10,82%)						



# Justiça Eleitoral - Divulgação de Resultado das Eleições 2012

## Eleição Municipal 2012 1º Turno - Votação nominal - Vereador 1.º Turno - Zona TODAS - BELO HORIZONTE / MG

		<b>BELO HORIZONTE / MG - 1.º TURNO</b>				<b>Atualizado em</b>	
		<b>Vereador</b>				<b>07/10/2012</b>	
						<b>20:32:27</b>	
<b>Seções (4.280)</b>	<b>Seq.</b>	<b>Núm.</b>	<b>Candidato</b>	<b>Partido/Coligação</b>	<b>Votação</b>	<b>% Válidos</b>	
Totalizadas	0589	70477	PASTOR EDER GALHARDO	PT do B - PP / PT do B	9	0,01 %	
4.280 (100,00%)	0590	23193	ANA PAULA BORONI	PPS - PPS / PSD	9	0,01 %	
Não Totalizadas	0591	13610	LUCAS MIDIA	PT - PT / PMDB	9	0,01 %	
0 (0,00%)	0592	22333	MURILO DO NAJÁ	PR - PR / PSDB	9	0,01 %	
<b>Eleitorado (1.860.172)</b>	0593	45413	CONCEIÇÃO MACIEL	PSDB - PR / PSDB	9	0,01 %	
Não Apurado	0594	36444	CELESTE FERNANDES	PTC	8	0,01 %	
0 (0,00%)	0595	27111	DIMAS DA AMBULÂNCIA	PSDC	8	0,01 %	
Apurado	0596	12078	RIVA GENTE BOA	PDT	8	0,01 %	
1.860.172 (100,00%)	0597	19556	TIO CARLOS	PTN	8	0,01 %	
Abstenção	0598	40220	MARIA LUCIA DE DEUS	PSB	8	0,01 %	
351.242 (18,88%)	0599	14145	XAROPINHO	PTB - PTB / PSC	8	0,01 %	
Comparecimento	0600	20001	ZECA	PSC - PTB / PSC	8	0,01 %	
1.508.930 (81,12%)	0601	13077	ITAMAR MAZOLA	PT - PT / PMDB	8	0,01 %	
<b>Votos (1.508.930)</b>	0602	10789	DANIEL BEZERRA	PRB	8	0,01 %	
em Branco	0603	36101	RAUL PINTO AIRES	PTC	8	0,01 %	
139.383 (9,24%)	0604	20021	JUVENAL DO CACHORRO QUENTE	PSC - PTB / PSC	8	0,01 %	
Nulos	0605	31111	DAVID EVANGELISTA	PHS	8	0,01 %	
114.938 (7,62%)	0606	13456	WANDERLEY CARDOSO	PT - PT / PMDB	8	0,01 %	
Pendentes	0607	45545	ALEXANDRE ZUQUIM	PSDB - PR / PSDB	8	0,01 %	
0 (0,00%)	0608	31999	RICARDO ARANTES	PHS	8	0,01 %	
Votos Válidos	0609	14333	MARLENE SOUZA	PTB - PTB / PSC	8	0,01 %	
1.254.609 (83,15%)	0610	40134	GANJAO	PSB	8	0,01 %	
Nominais	0611	70222	FLAVIA FREITAS	PT do B - PP / PT do B	8	0,01 %	
1.118.833 (89,18%)	* Eleito						
de Legenda	O candidato que aparece com zero voto pode não ter tido votação, estar indeferido com recurso ou, após a preparação das urnas, ter sido indeferido, ter renunciado ou falecido.						
135.776 (10,82%)							





# Justiça Eleitoral - Divulgação de Resultado das Eleições 2012


## Eleição Municipal 2012 1º Turno - Votação nominal - Vereador 1.º Turno - Zona TODAS - BELO HORIZONTE / MG

		<b>BELO HORIZONTE / MG - 1.º TURNO</b>				<b>Atualizado em</b>	
		<b>Vereador</b>				<b>07/10/2012</b>	
						<b>20:32:27</b>	
<b>Seções (4.280)</b>	<b>Seq.</b>	<b>Núm.</b>	<b>Candidato</b>	<b>Partido/Coligação</b>	<b>Votação</b>	<b>% Válidos</b>	
Totalizadas	0612	70322	LEOZINHO FERNANDES	PT do B - PP / PT do B	8	0,01 %	
4.280 (100,00%)	0613	15700	PEDRO LABORNE	PMDB - PT / PMDB	8	0,01 %	
Não Totalizadas	0614	54321	WANDERLEY (DELEY DA BICICLETA)	PPL	8	0,01 %	
0 (0,00%)	0615	31567	JEAN DUDU	PHS	8	0,01 %	
<b>Eleitorado (1.860.172)</b>	0616	14500	PETRONIO MIRANDA	PTB - PTB / PSC	8	0,01 %	
Não Apurado	0617	14314	DU DA MOTO	PTB - PTB / PSC	8	0,01 %	
0 (0,00%)	0618	28456	LEONARDO FIRMINO	PRTB	8	0,01 %	
Apurado	0619	70010	ALEXANDER JACQUES	PT do B - PP / PT do B	8	0,01 %	
1.860.172 (100,00%)	0620	23677	SURETTE	PPS - PPS / PSD	8	0,01 %	
Abstenção	0621	45222	MARIA LÚCIA LIA	PSDB - PR / PSDB	8	0,01 %	
351.242 (18,88%)	0622	70800	LEO QUINTINO	PT do B - PP / PT do B	8	0,01 %	
Comparecimento	0623	10650	SEBASTIÃO PRUDENTE	PRB	7	0,01 %	
1.508.930 (81,12%)	0624	25123	PROFESSOR MARCOS LANNA	DEM - PSL / DEM	7	0,01 %	
<b>Votos (1.508.930)</b>	0625	31444	VITOR CARNEIRO	PHS	7	0,01 %	
em Branco	0626	25999	WILSON NOVAES	DEM - PSL / DEM	7	0,01 %	
139.383 (9,24%)	0627	23246	ROSÂNGELA BESSONE	PPS - PPS / PSD	7	0,01 %	
Nulos	0628	11010	MARQUINHOS	PP - PP / PT do B	7	0,01 %	
114.938 (7,62%)	0629	65651	ZÉ CONTADOR	PC do B	7	0,01 %	
Pendentes	0630	45588	ANSELMO VETERINÁRIO	PSDB - PR / PSDB	7	0,01 %	
0 (0,00%)	0631	43761	CHIQUINHO DA CAIPIRINHA	PV	7	0,01 %	
Votos Válidos	0632	14888	HUMBERTO RIBEIRO	PTB - PTB / PSC	7	0,01 %	
1.254.609 (83,15%)	0633	70483	PASTOR GILMAR	PT do B - PP / PT do B	7	0,01 %	
Nominais	0634	23029	NÍDIO VIANA	PPS - PPS / PSD	7	0,01 %	
1.118.833 (89,18%)	* Eleito						
de Legenda	O candidato que aparece com zero voto pode não ter tido votação, estar indeferido com recurso ou, após a preparação das urnas, ter sido indeferido, ter renunciado ou falecido.						
135.776 (10,82%)							



# Justiça Eleitoral - Divulgação de Resultado das Eleições 2012

## Eleição Municipal 2012 1º Turno - Votação nominal - Vereador 1.º Turno - Zona TODAS - BELO HORIZONTE / MG

		<b>BELO HORIZONTE / MG - 1.º TURNO</b>				<b>Atualizado em</b>	
		<b>Vereador</b>				<b>07/10/2012</b>	
						<b>20:32:27</b>	
<b>Seções (4.280)</b>	<b>Seq.</b>	<b>Núm.</b>	<b>Candidato</b>	<b>Partido/Coligação</b>	<b>Votação</b>	<b>% Válidos</b>	
Totalizadas	0635	44555	MARCONI MANSUR	PRP	7	0,01 %	
4.280 (100,00%)	0636	15222	CIDA DA FEIRA MIX	PMDB - PT / PMDB	7	0,01 %	
Não Totalizadas	0637	28650	RALADO	PRTB	7	0,01 %	
0 (0,00%)	0638	33177	PATRICIA ANDRADE	PMN	7	0,01 %	
<b>Eleitorado (1.860.172)</b>	0639	44222	REGINALDO TICA	PRP	7	0,01 %	
Não Apurado	0640	33221	TIAOZINHO DO SAO LUCAS	PMN	7	0,01 %	
0 (0,00%)	0641	10700	TARCISIO SALVADOR	PRB	7	0,01 %	
Apurado	0642	12193	BOMBEIRINHO	PDT	7	0,01 %	
1.860.172 (100,00%)	0643	44192	DALEIMAR	PRP	7	0,01 %	
Abstenção	0644	23010	LOURDES SALES	PPS - PPS / PSD	7	0,01 %	
351.242 (18,88%)	0645	12100	JOÃO FERRÃO	PDT	7	0,01 %	
Comparecimento	0646	10212	ALCY FERREIRA	PRB	7	0,01 %	
1.508.930 (81,12%)	0647	33789	DR.JEFERSON FARNEZI	PMN	7	0,01 %	
<b>Votos (1.508.930)</b>	0648	23003	RICARDO VIEIRA	PPS - PPS / PSD	7	0,01 %	
em Branco	0649	17027	ZE DA FARMACIA	PSL - PSL / DEM	7	0,01 %	
139.383 (9,24%)	0650	65121	MARCOS SAEL	PC do B	7	0,01 %	
Nulos	0651	23144	MARCO BRITO	PPS - PPS / PSD	7	0,01 %	
114.938 (7,62%)	0652	43023	IZADORA LINCOLN	PV	7	0,01 %	
Pendentes	0653	20929	SOPHIA NÓSSEIS	PSC - PTB / PSC	7	0,01 %	
0 (0,00%)	0654	23556	RONALDÃO	PPS - PPS / PSD	7	0,01 %	
Votos Válidos	0655	33222	VENICIO ROCHA	PMN	6	0,01 %	
1.254.609 (83,15%)	0656	10150	BUTINADA	PRB	6	0,01 %	
Nominais	0657	23456	JOSÉ SOBRINHO	PPS - PPS / PSD	6	0,01 %	
1.118.833 (89,18%)	* Eleito						
de Legenda	O candidato que aparece com zero voto pode não ter tido votação, estar indeferido com recurso ou, após a						
135.776 (10,82%)	preparação das urnas, ter sido indeferido, ter renunciado ou falecido.						



# Justiça Eleitoral - Divulgação de Resultado das Eleições 2012

## Eleição Municipal 2012 1º Turno - Votação nominal - Vereador 1.º Turno - Zona TODAS - BELO HORIZONTE / MG

	<b>BELO HORIZONTE / MG - 1.º TURNO</b>					<b>Atualizado em</b> <b>07/10/2012</b> <b>20:32:27</b>
	<b>Vereador</b>					

Seções (4.280)	Seq.	Núm.	Candidato	Partido/Coligação	Votação	% Válidos
Totalizadas	0658	65654	GLORINHA	PC do B	6	0,01 %
4.280 (100,00%)	0659	23013	ORLANDO CAMPOS	PPS - PPS / PSD	6	0,01 %
Não Totalizadas	0660	23100	ROSA MOSSEM	PPS - PPS / PSD	6	0,01 %
0 (0,00%)	0661	45333	WALTER FERREIRA	PSDB - PR / PSDB	6	0,01 %
<b>Eleitorado (1.860.172)</b>	0662	12122	PANTERA	PDT	6	0,01 %
Não Apurado	0663	25222	WALDIR NOVAES	DEM - PSL / DEM	6	0,01 %
0 (0,00%)	0664	65432	VANIA SUFIA	PC do B	6	0,01 %
Apurado	0665	44144	RONALDO DRUMOND	PRP	6	0,01 %
1.860.172 (100,00%)	0666	45056	REINALDO NUNES	PSDB - PR / PSDB	6	0,01 %
Abstenção	0667	25018	JOSIAS	DEM - PSL / DEM	6	0,01 %
351.242 (18,88%)	0668	70137	ELIZA GALLO	PT do B - PP / PT do B	6	0,01 %
Comparecimento	0669	28280	SILVIA REIS	PRTB	6	0,01 %
1.508.930 (81,12%)	0670	40547	NARA CARTACHO	PSB	6	0,01 %
<b>Votos (1.508.930)</b>	0671	22765	TININHO FLANELINHA	PR - PR / PSDB	6	0,01 %
em Branco	0672	17022	TONHA	PSL - PSL / DEM	6	0,01 %
139.383 (9,24%)	0673	17700	SILVANA ZANDONA	PSL - PSL / DEM	6	0,01 %
Nulos	0674	23464	GERALDA MOREIRA	PPS - PPS / PSD	6	0,01 %
114.938 (7,62%)	0675	33300	BENJAMIN DA DISTRIBUIDORA	PMN	6	0,01 %
Pendentes	0676	44122	SEBASTIAO MOIZES	PRP	6	0,01 %
0 (0,00%)	0677	19023	LUIZINHO DA PREFEITURA	PTN	6	0,01 %
Votos Válidos	0678	23240	WILSON NICÃO	PPS - PPS / PSD	6	0,01 %
1.254.609 (83,15%)	0679	19234	NILSON	PTN	6	0,01 %
Nominais	0680	40401	FERNANDO DE NORONHA	PSB	6	0,01 %
1.118.833 (89,18%)	* Eleito					
de Legenda	O candidato que aparece com zero voto pode não ter tido votação, estar indeferido com recurso ou, após a preparação das urnas, ter sido indeferido, ter renunciado ou falecido.					
135.776 (10,82%)						



# Justiça Eleitoral - Divulgação de Resultado das Eleições 2012

## Eleição Municipal 2012 1º Turno - Votação nominal - Vereador 1.º Turno - Zona TODAS - BELO HORIZONTE / MG

	<b>BELO HORIZONTE / MG - 1.º TURNO</b>					<b>Atualizado em</b> <b>07/10/2012</b> <b>20:32:27</b>
	<b>Vereador</b>					

Seções (4.280)	Seq.	Núm.	Candidato	Partido/Coligação	Votação	% Válidos
Totalizadas	0681	17002	DONA LUCINHA	PSL - PSL / DEM	6	0,01 %
4.280 (100,00%)	0682	36351	DECINHO BARBEIRO	PTC	6	0,01 %
Não Totalizadas	0683	27167	JÚLIO ESPETÁCULO	PSDC	6	0,01 %
0 (0,00%)	0684	10011	OBAMA BH	PRB	6	0,01 %
<b>Eleitorado (1.860.172)</b>	0685	23140	VALSON PINHEIRO	PPS - PPS / PSD	6	0,01 %
Não Apurado	0686	12400	ADAO MOTORISTA	PDT	6	0,01 %
0 (0,00%)	0687	27127	CABO JORGE MOURA	PSDC	6	0,01 %
Apurado	0688	31010	PAULO DE JESUS	PHS	6	0,01 %
1.860.172 (100,00%)	0689	43431	JOSÉ LUIZ DOS REIS JÚNIOR	PV	6	0,01 %
Abstenção	0690	22555	HELINHO CARTEIRO	PR - PR / PSDB	6	0,01 %
351.242 (18,88%)	0691	36565	WANTUIR ELOI	PTC	6	0,01 %
Comparecimento	0692	31317	DOUTOR GUMA	PHS	6	0,01 %
1.508.930 (81,12%)	0693	19101	ADELSON DA AUTO ESCOLA	PTN	6	0,01 %
<b>Votos (1.508.930)</b>	0694	19133	JOSIMAR REIS	PTN	6	0,01 %
em Branco	0695	70192	REGINALDO ROSSI	PT do B - PP / PT do B	6	0,01 %
139.383 (9,24%)	0696	12555	CLAUDIO COSTA	PDT	6	0,01 %
Nulos	0697	25555	HELIO DA FARMACIA	DEM - PSL / DEM	6	0,01 %
114.938 (7,62%)	0698	20273	ROSE DINALI	PSC - PTB / PSC	6	0,01 %
Pendentes	0699	45175	MAMÃO	PSDB - PR / PSDB	6	0,01 %
0 (0,00%)	0700	43143	EVA ROSA	PV	6	0,01 %
Votos Válidos	0701	17111	PASTOR GLEITON MEIRA	PSL - PSL / DEM	6	0,01 %
1.254.609 (83,15%)	0702	17477	JU MEDEIROS	PSL - PSL / DEM	6	0,01 %
Nominais	0703	65650	SÉRGIO COSTA	PC do B	6	0,01 %
1.118.833 (89,18%)	* Eleito					
de Legenda	O candidato que aparece com zero voto pode não ter tido votação, estar indeferido com recurso ou, após a preparação das urnas, ter sido indeferido, ter renunciado ou falecido.					
135.776 (10,82%)						



# Justiça Eleitoral - Divulgação de Resultado das Eleições 2012


## Eleição Municipal 2012 1º Turno - Votação nominal - Vereador 1.º Turno - Zona TODAS - BELO HORIZONTE / MG

		<b>BELO HORIZONTE / MG - 1.º TURNO</b>				<b>Atualizado em</b>	
		<b>Vereador</b>				<b>07/10/2012</b>	
						<b>20:32:27</b>	
<b>Seções (4.280)</b>	<b>Seq.</b>	<b>Núm.</b>	<b>Candidato</b>	<b>Partido/Coligação</b>	<b>Votação</b>	<b>% Válidos</b>	
Totalizadas	0704	70901	MARCOS CRISPIM	PT do B - PP / PT do B	6	0,01 %	
4.280 (100,00%)	0705	20100	FELIPE MEDINA	PSC - PTB / PSC	6	0,01 %	
Não Totalizadas	0706	22258	ULDA	PR - PR / PSDB	6	0,01 %	
0 (0,00%)	0707	33833	ZE DE MELO	PMN	6	0,01 %	
<b>Eleitorado (1.860.172)</b>	0708	14034	CLÁUDIA MÁRCIA PEREIRA	PTB - PTB / PSC	6	0,01 %	
Não Apurado	0709	45233	MARCIO OCTÁVIO	PSDB - PR / PSDB	5	0,01 %	
0 (0,00%)	0710	23777	AFONSO-VENDEDOR	PPS - PPS / PSD	5	0,01 %	
Apurado	0711	14200	MAURO VIEIRA	PTB - PTB / PSC	5	0,01 %	
1.860.172 (100,00%)	0712	28128	ANTONIO JOAO	PRTB	5	0,01 %	
Abstenção	0713	20002	CAPELÃO BICALHO	PSC - PTB / PSC	5	0,01 %	
351.242 (18,88%)	0714	20321	TONINHO MEDINA	PSC - PTB / PSC	5	0,01 %	
Comparecimento	0715	17127	MÁRIO CARECA	PSL - PSL / DEM	5	0,01 %	
1.508.930 (81,12%)	0716	20600	JOANA DA PREFEITURA	PSC - PTB / PSC	5	0,01 %	
<b>Votos (1.508.930)</b>	0717	23032	GERALDO ANDRADE	PPS - PPS / PSD	5	0,01 %	
em Branco	0718	36663	REGINA MARGARIDA	PTC	5	0,01 %	
139.383 (9,24%)	0719	27606	JOCA SALES BARBOSA	PSDC	5	0,01 %	
Nulos	0720	43024	OSMAR REZENDE	PV	5	0,01 %	
114.938 (7,62%)	0721	14126	PAULO JOSÉ HENRIQUE	PTB - PTB / PSC	5	0,01 %	
Pendentes	0722	25147	MARLUCE	DEM - PSL / DEM	5	0,01 %	
0 (0,00%)	0723	33001	ZEZINHO MARCENEIRO	PMN	5	0,01 %	
Votos Válidos	0724	10311	ZEQUINHA DO PANO	PRB	5	0,01 %	
1.254.609 (83,15%)	0725	13007	JUSSARA NORONHA	PT - PT / PMDB	5	0,01 %	
Nominais	0726	12860	ELIEL BARRETO	PDT	5	0,01 %	
1.118.833 (89,18%)	* Eleito						
de Legenda	O candidato que aparece com zero voto pode não ter tido votação, estar indeferido com recurso ou, após a preparação das urnas, ter sido indeferido, ter renunciado ou falecido.						
135.776 (10,82%)							



# Justiça Eleitoral - Divulgação de Resultado das Eleições 2012

## Eleição Municipal 2012 1º Turno - Votação nominal - Vereador 1.º Turno - Zona TODAS - BELO HORIZONTE / MG

		BELO HORIZONTE / MG - 1.º TURNO				Atualizado em 07/10/2012 20:32:27	
		Vereador					
Seções (4.280)	Seq.	Núm.	Candidato	Partido/Coligação	Votação	% Válidos	
Totalizadas	0727	23133	BRANT	PPS - PPS / PSD	5	0,01 %	
4.280 (100,00%)	0728	36226	SILVANA SCHMIDT	PTC	5	0,01 %	
Não Totalizadas	0729	17789	FERNANDO BAGÃO	PSL - PSL / DEM	5	0,01 %	
0 (0,00%)	0730	36456	RELINA	PTC	5	0,01 %	
<b>Eleitorado (1.860.172)</b>	0731	43006	JUSSARA-SUPER LATAS	PV	5	0,01 %	
Não Apurado	0732	19015	TEREZINHA	PTN	5	0,01 %	
0 (0,00%)	0733	23123	GLÁUCIA GAMA	PPS - PPS / PSD	5	0,01 %	
Apurado	0734	22122	SONIA PACHECO	PR - PR / PSDB	5	0,01 %	
1.860.172 (100,00%)	0735	23350	WELLINGTON PEZÃO	PPS - PPS / PSD	5	0,01 %	
Abstenção	0736	25107	SIRLENE ALVES CADEIRANTE	DEM - PSL / DEM	5	0,01 %	
351.242 (18,88%)	0737	12021	MIGUEL ÂNGELO	PDT	5	0,01 %	
Comparecimento	0738	65555	GERALDO SAMUZINHO	PC do B	5	0,01 %	
1.508.930 (81,12%)	0739	40080	GABRIEL DO VALLE	PSB	5	0,01 %	
<b>Votos (1.508.930)</b>	0740	40999	NOZINHO	PSB	5	0,01 %	
em Branco	0741	45441	KALIOPI SOFIA	PSDB - PR / PSDB	5	0,01 %	
139.383 (9,24%)	0742	19004	OLIVIA PEREIRA	PTN	5	0,01 %	
Nulos	0743	36128	CALANGO	PTC	5	0,01 %	
114.938 (7,62%)	0744	43250	ROMÁRIO	PV	5	0,01 %	
Pendentes	0745	22255	TEOTONI ROCHA (TÓ)	PR - PR / PSDB	5	0,01 %	
0 (0,00%)	0746	36044	MAKSON MOREIRA	PTC	5	0,01 %	
Votos Válidos	0747	65665	MARCOS MEDEIROS	PC do B	5	0,01 %	
1.254.609 (83,15%)	0748	40444	DENNER RIBEIRO	PSB	5	0,01 %	
Nominais	0749	19800	TONINHO DO GÁS	PTN	5	0,01 %	
1.118.833 (89,18%)	* Eleito						
de Legenda	O candidato que aparece com zero voto pode não ter tido votação, estar indeferido com recurso ou, após a preparação das urnas, ter sido indeferido, ter renunciado ou falecido.						
135.776 (10,82%)							





# Justiça Eleitoral - Divulgação de Resultado das Eleições 2012

## Eleição Municipal 2012 1º Turno - Votação nominal - Vereador 1.º Turno - Zona TODAS - BELO HORIZONTE / MG

		<b>BELO HORIZONTE / MG - 1.º TURNO</b>				<b>Atualizado em</b>	
		<b>Vereador</b>				<b>07/10/2012</b>	
						<b>20:32:27</b>	
<b>Seções (4.280)</b>	<b>Seq.</b>	<b>Núm.</b>	<b>Candidato</b>	<b>Partido/Coligação</b>	<b>Votação</b>	<b>% Válidos</b>	
Totalizadas	0750	19689	MAURICIO SANTOS	PTN	5	0,01 %	
4.280 (100,00%)	0751	36012	ODETE DA PADARIA	PTC	5	0,01 %	
Não Totalizadas	0752	13222	MARILTON GOMES	PT - PT / PMDB	5	0,01 %	
0 (0,00%)	0753	31789	EDMAR REIS	PHS	5	0,01 %	
<b>Eleitorado (1.860.172)</b>	0754	15444	DOUTOR FERNANDO SANTANA	PMDB - PT / PMDB	5	0,01 %	
Não Apurado	0755	33414	VALERIA SALES	PMN	5	0,01 %	
0 (0,00%)	0756	31321	WILSON ANASTACIO	PHS	5	0,01 %	
Apurado	0757	17387	FABAO	PSL - PSL / DEM	5	0,01 %	
1.860.172 (100,00%)	0758	40737	WILLIAM DA MGS	PSB	5	0,01 %	
Abstenção	0759	36014	ALEXANDRE MOTORISTA	PTC	5	0,01 %	
351.242 (18,88%)	0760	19003	SOM	PTN	5	0,01 %	
Comparecimento	0761	70370	JUNINHO ARRASTÃO	PT do B - PP / PT do B	5	0,01 %	
1.508.930 (81,12%)	0762	44125	EDSON BARBOSA	PRP	5	0,01 %	
<b>Votos (1.508.930)</b>	0763	45111	JOÃO BATISTA FOGUIM	PSDB - PR / PSDB	5	0,01 %	
em Branco	0764	12121	BRUNA CARLA	PDT	5	0,01 %	
139.383 (9,24%)	0765	45623	GRAÇA	PSDB - PR / PSDB	5	0,01 %	
Nulos	0766	23051	ILDÉIA OTTONI	PPS - PPS / PSD	5	0,01 %	
114.938 (7,62%)	0767	33000	RENATO JOSE	PMN	5	0,01 %	
Pendentes	0768	70420	PRISCILA MOREIRA	PT do B - PP / PT do B	5	0,01 %	
0 (0,00%)	0769	23030	PROFª MARIA AUGUSTA DORNAS	PPS - PPS / PSD	4	0,01 %	
Votos Válidos	0770	70250	JUVENAL DA MERCEARIA	PT do B - PP / PT do B	4	0,01 %	
1.254.609 (83,15%)	0771	28555	TIÃO DO PREDINHO	PRTB	4	0,01 %	
Nominais	0772	44333	MAURICIO DA AUTO ESCOLA	PRP	4	0,01 %	
1.118.833 (89,18%)	* Eleito						
de Legenda	O candidato que aparece com zero voto pode não ter tido votação, estar indeferido com recurso ou, após a preparação das urnas, ter sido indeferido, ter renunciado ou falecido.						
135.776 (10,82%)							



# Justiça Eleitoral - Divulgação de Resultado das Eleições 2012

## Eleição Municipal 2012 1º Turno - Votação nominal - Vereador 1.º Turno - Zona TODAS - BELO HORIZONTE / MG

		<b>BELO HORIZONTE / MG - 1.º TURNO</b>				<b>Atualizado em</b>	
		<b>Vereador</b>				<b>07/10/2012</b>	
						<b>20:32:27</b>	
<b>Seções (4.280)</b>	<b>Seq.</b>	<b>Núm.</b>	<b>Candidato</b>	<b>Partido/Coligação</b>	<b>Votação</b>	<b>% Válidos</b>	
Totalizadas	0773	31610	OSMARINO	PHS	4	0,01 %	
4.280 (100,00%)	0774	25457	VANJA SOARES	DEM - PSL / DEM	4	0,01 %	
Não Totalizadas	0775	45025	JB DA PAZ	PSDB - PR / PSDB	4	0,01 %	
0 (0,00%)	0776	65107	JORJÃO	PC do B	4	0,01 %	
<b>Eleitorado (1.860.172)</b>	0777	65502	PROFESSORA ROSE	PC do B	4	0,01 %	
Não Apurado	0778	23020	CIDA TEIXEIRA	PPS - PPS / PSD	4	0,01 %	
0 (0,00%)	0779	43300	GESIMONTH TADEU	PV	4	0,01 %	
Apurado	0780	27467	TONINHO RATO	PSDC	4	0,01 %	
1.860.172 (100,00%)	0781	27001	DR EVANDRO RUAS	PSDC	4	0,01 %	
Abstenção	0782	43031	HERBERT ALVES	PV	4	0,01 %	
351.242 (18,88%)	0783	23024	MARCO ANTONIO DE RESENDE	PPS - PPS / PSD	4	0,01 %	
Comparecimento	0784	17999	WILLIAM CASTILHO	PSL - PSL / DEM	4	0,01 %	
1.508.930 (81,12%)	0785	10340	BOI	PRB	4	0,01 %	
<b>Votos (1.508.930)</b>	0786	70009	ALESSANDRA MORANDI	PT do B - PP / PT do B	4	0,01 %	
em Branco	0787	13110	CRISTINA DO CALIFORNIA	PT - PT / PMDB	4	0,01 %	
139.383 (9,24%)	0788	28011	ROGERIA MARCIA	PRTB	4	0,01 %	
Nulos	0789	11222	RONALDO É SÓ SAÚDE	PP - PP / PT do B	4	0,01 %	
114.938 (7,62%)	0790	43321	ARIADNA CORREA	PV	4	0,01 %	
Pendentes	0791	70333	CESINHA DA AUTO ESCOLA	PT do B - PP / PT do B	4	0,01 %	
0 (0,00%)	0792	13100	ERICSSON GONTIJO	PT - PT / PMDB	4	0,01 %	
Votos Válidos	0793	43888	FER CORNÉLIO	PV	4	0,01 %	
1.254.609 (83,15%)	0794	19019	GLADSTONE	PTN	4	0,01 %	
Nominais	0795	19059	JORNALISTA JADERSON	PTN	4	0,01 %	
1.118.833 (89,18%)	* Eleito						
de Legenda	O candidato que aparece com zero voto pode não ter tido votação, estar indeferido com recurso ou, após a preparação das urnas, ter sido indeferido, ter renunciado ou falecido.						
135.776 (10,82%)							



# Justiça Eleitoral - Divulgação de Resultado das Eleições 2012

## Eleição Municipal 2012 1º Turno - Votação nominal - Vereador 1.º Turno - Zona TODAS - BELO HORIZONTE / MG

		<b>BELO HORIZONTE / MG - 1.º TURNO</b>				<b>Atualizado em</b>	
		<b>Vereador</b>				<b>07/10/2012</b>	
						<b>20:32:27</b>	
<b>Seções (4.280)</b>	<b>Seq.</b>	<b>Núm.</b>	<b>Candidato</b>	<b>Partido/Coligação</b>	<b>Votação</b>	<b>% Válidos</b>	
Totalizadas	0796	28190	MARCOS ALVES	PRTB	4	0,01 %	
4.280 (100,00%)	0797	65051	JANIRSON	PC do B	4	0,01 %	
Não Totalizadas	0798	65659	MIGUEL EVENTOS	PC do B	4	0,01 %	
0 (0,00%)	0799	36110	LECHA PAZ NA SERRA	PTC	4	0,01 %	
<b>Eleitorado (1.860.172)</b>	0800	45999	PASTOR REINALDO BALBINO	PSDB - PR / PSDB	4	0,01 %	
Não Apurado	0801	31035	VANDEILSON REIS	PHS	4	0,01 %	
0 (0,00%)	0802	36100	MARCUS FROIS	PTC	4	0,01 %	
Apurado	0803	13031	CLEBERSON MATOS	PT - PT / PMDB	4	0,01 %	
1.860.172 (100,00%)	0804	65212	MARCOS OLIVEIRA	PC do B	4	0,01 %	
Abstenção	0805	23900	JONATHAN SANTIAGO	PPS - PPS / PSD	4	0,01 %	
351.242 (18,88%)	0806	20384	BAIANA DO UNIFORME	PSC - PTB / PSC	4	0,01 %	
Comparecimento	0807	70912	JOSE ROBERTO	PT do B - PP / PT do B	4	0,01 %	
1.508.930 (81,12%)	0808	31258	TANIA SORRENTINO	PHS	4	0,01 %	
<b>Votos (1.508.930)</b>	0809	17723	POIÔ	PSL - PSL / DEM	4	0,01 %	
em Branco	0810	23110	MARCIO FRANGÃO	PPS - PPS / PSD	3	0,01 %	
139.383 (9,24%)	0811	15073	ELIZABETH	PMDB - PT / PMDB	3	0,01 %	
Nulos	0812	33501	ISAIAS DA LOTERIA	PMN	3	0,01 %	
114.938 (7,62%)	0813	43400	ALAIR EM DEFESA DOS ANIMAIS	PV	3	0,01 %	
Pendentes	0814	28122	ANTONIO FERNANDES	PRTB	3	0,01 %	
0 (0,00%)	0815	11777	MATILDES CABELEIREIRA	PP - PP / PT do B	3	0,01 %	
Votos Válidos	0816	36650	BAIANA	PTC	3	0,01 %	
1.254.609 (83,15%)	0817	33727	FERLELIS	PMN	3	0,01 %	
Nominais	0818	33533	PROFESSORA LIDIA	PMN	3	0,01 %	
1.118.833 (89,18%)	* Eleito						
de Legenda	O candidato que aparece com zero voto pode não ter tido votação, estar indeferido com recurso ou, após a preparação das urnas, ter sido indeferido, ter renunciado ou falecido.						
135.776 (10,82%)							



# Justiça Eleitoral - Divulgação de Resultado das Eleições 2012

## Eleição Municipal 2012 1º Turno - Votação nominal - Vereador 1.º Turno - Zona TODAS - BELO HORIZONTE / MG

		<b>BELO HORIZONTE / MG - 1.º TURNO</b>				<b>Atualizado em</b>	
		<b>Vereador</b>				<b>07/10/2012</b>	
						<b>20:32:27</b>	
<b>Seções (4.280)</b>	<b>Seq.</b>	<b>Núm.</b>	<b>Candidato</b>	<b>Partido/Coligação</b>	<b>Votação</b>	<b>% Válidos</b>	
Totalizadas	0819	23005	PASTORA MARIA	PPS - PPS / PSD	3	0,01 %	
4.280 (100,00%)	0820	31222	GLORINHA DA ESCOLA	PHS	3	0,01 %	
Não Totalizadas	0821	31133	ZEZE PALITO	PHS	3	0,01 %	
0 (0,00%)	0822	65007	BERNADETE PRADO	PC do B	3	0,01 %	
<b>Eleitorado (1.860.172)</b>	0823	12957	FÁTIMA DO CDA	PDT	3	0,01 %	
Não Apurado	0824	10963	PAULO FERNANDES	PRB	3	0,01 %	
0 (0,00%)	0825	27031	MARLENE LANA	PSDC	3	0,01 %	
Apurado	0826	40130	TOTINHA	PSB	3	0,01 %	
1.860.172 (100,00%)	0827	28444	DR GILMAR	PRTB	3	0,01 %	
Abstenção	0828	12497	PROFESSORA ELISETE	PDT	3	0,01 %	
351.242 (18,88%)	0829	50222	FRANCISCO FELIX	PSOL - PSOL / PCB	3	0,01 %	
Comparecimento	0830	44013	RODOLFO OLIVEIRA	PRP	3	0,01 %	
1.508.930 (81,12%)	0831	13959	AMADEU DOS SEM CASA	PT - PT / PMDB	3	0,01 %	
<b>Votos (1.508.930)</b>	0832	54400	CUSTODIO BAHIANO DOS SALGADOS	PPL	3	0,01 %	
em Branco	0833	65559	LUIZ CARLOS	PC do B	3	0,01 %	
139.383 (9,24%)	0834	28410	CEBION	PRTB	3	0,01 %	
Nulos	0835	15151	DORIAN	PMDB - PT / PMDB	3	0,01 %	
114.938 (7,62%)	0836	36114	TIA ELZA	PTC	3	0,01 %	
Pendentes	0837	40015	ELZI BARBOSA	PSB	3	0,01 %	
0 (0,00%)	0838	33055	URBANO DE SOUZA	PMN	3	0,01 %	
Votos Válidos	0839	31384	EUSTAQUIO MOURA QUITO	PHS	3	0,01 %	
1.254.609 (83,15%)	0840	12900	ILÍDIO FERRARINHA	PDT	3	0,01 %	
Nominais	0841	17030	ADAIR LOPES	PSL - PSL / DEM	3	0,01 %	
1.118.833 (89,18%)	* Eleito						
de Legenda	O candidato que aparece com zero voto pode não ter tido votação, estar indeferido com recurso ou, após a						
135.776 (10,82%)	preparação das urnas, ter sido indeferido, ter renunciado ou falecido.						



# Justiça Eleitoral - Divulgação de Resultado das Eleições 2012

## Eleição Municipal 2012 1º Turno - Votação nominal - Vereador 1.º Turno - Zona TODAS - BELO HORIZONTE / MG

	<b>BELO HORIZONTE / MG - 1.º TURNO</b>					<b>Atualizado em</b> <b>07/10/2012</b> <b>20:32:27</b>
	<b>Vereador</b>					

Seções (4.280)	Seq.	Núm.	Candidato	Partido/Coligação	Votação	% Válidos
Totalizadas	0842	65262	NONATO O PINGUIN	PC do B	3	0,01 %
4.280 (100,00%)	0843	36158	RONALDO LAÇADOR	PTC	3	0,01 %
Não Totalizadas	0844	25567	CARLOS TELES	DEM - PSL / DEM	3	0,01 %
0 (0,00%)	0845	65300	JOSÉ MARIA DO BAHIA	PC do B	3	0,01 %
<b>Eleitorado (1.860.172)</b>	0846	44190	HIGINO	PRP	3	0,01 %
Não Apurado	0847	40887	CRISTINA ARAUJO	PSB	3	0,01 %
0 (0,00%)	0848	28001	HELIO PEDRO	PRTB	3	0,01 %
Apurado	0849	65131	JUNIA ROCHA	PC do B	3	0,01 %
1.860.172 (100,00%)	0850	33147	JOSE CARLOS DA AMBULANCIA	PMN	3	0,01 %
Abstenção	0851	70421	BAIANA DO LUIS AMERICANO	PT do B - PP / PT do B	3	0,01 %
351.242 (18,88%)	0852	10710	RAÇA CABELEIREIRO	PRB	3	0,01 %
Comparecimento	0853	27707	TONINHO CORREDOR	PSDC	3	0,01 %
1.508.930 (81,12%)	0854	65496	DRIKA	PC do B	3	0,01 %
<b>Votos (1.508.930)</b>	0855	44177	ALUIZIO DA FUNILARIA GUARANI	PRP	3	0,01 %
em Branco	0856	12512	DINHO DO BAR	PDT	3	0,01 %
139.383 (9,24%)	0857	25111	ROBERTO CAPOEIRA	DEM - PSL / DEM	3	0,01 %
Nulos	0858	12369	SANDRA MARIA	PDT	3	0,01 %
114.938 (7,62%)	0859	19109	LEO FIGUEROA	PTN	3	0,01 %
Pendentes	0860	43044	WAGNER DO SALÃO	PV	3	0,01 %
0 (0,00%)	0861	28100	PROFESSOR SILAS	PRTB	3	0,01 %
Votos Válidos	0862	10600	MARCINHA BH	PRB	3	0,01 %
1.254.609 (83,15%)	0863	28308	BELEU	PRTB	3	0,01 %
Nominais	0864	36777	VALTEIR GABRIEL	PTC	3	0,01 %
1.118.833 (89,18%)	* Eleito					
de Legenda	O candidato que aparece com zero voto pode não ter tido votação, estar indeferido com recurso ou, após a preparação das urnas, ter sido indeferido, ter renunciado ou falecido.					
135.776 (10,82%)						



# Justiça Eleitoral - Divulgação de Resultado das Eleições 2012

## Eleição Municipal 2012 1º Turno - Votação nominal - Vereador 1.º Turno - Zona TODAS - BELO HORIZONTE / MG

		<b>BELO HORIZONTE / MG - 1.º TURNO</b>				<b>Atualizado em 07/10/2012 20:32:27</b>	
		<b>Vereador</b>					
<b>Seções (4.280)</b>	<b>Seq.</b>	<b>Núm.</b>	<b>Candidato</b>	<b>Partido/Coligação</b>	<b>Votação</b>	<b>% Válidos</b>	
Totalizadas	0865	44004	FATINHA	PRP	3	0,01 %	
4.280 (100,00%)	0866	36336	IRINEU SILVEIRA	PTC	3	0,01 %	
Não Totalizadas	0867	43999	MANDRUVA	PV	3	0,01 %	
0 (0,00%)	0868	33114	RAMON MORENO	PMN	3	0,01 %	
<b>Eleitorado (1.860.172)</b>	0869	36150	DOUGLAS RADIOLOGIA	PTC	3	0,01 %	
Não Apurado	0870	22360	DAMIÃO DO MINEIRINHO	PR - PR / PSDB	3	0,01 %	
0 (0,00%)	0871	28000	GILBERTO GOMES	PRTB	3	0,01 %	
Apurado	0872	10777	WESLEY DA AUTOESCOLA	PRB	3	0,01 %	
1.860.172 (100,00%)	0873	65342	JOÃOZINHO DO GÁS	PC do B	3	0,01 %	
Abstenção	0874	70167	COTONETE	PT do B - PP / PT do B	3	0,01 %	
351.242 (18,88%)	0875	10300	PROFESSORA ELINE	PRB	3	0,01 %	
Comparecimento	0876	22220	NIZIM	PR - PR / PSDB	3	0,01 %	
1.508.930 (81,12%)	0877	65657	ADRIANE MOURA	PC do B	3	0,01 %	
<b>Votos (1.508.930)</b>	0878	20134	RAFAEL DO GÁS	PSC - PTB / PSC	3	0,01 %	
em Branco	0879	10500	ELIEZER SABINO	PRB	3	0,01 %	
139.383 (9,24%)	0880	43357	ALEXANDRE LIMA	PV	3	0,01 %	
Nulos	0881	40987	CICA	PSB	3	0,01 %	
114.938 (7,62%)	0882	20200	RITA CAPISTRANA	PSC - PTB / PSC	3	0,01 %	
Pendentes	0883	45544	DRA. WAL	PSDB - PR / PSDB	3	0,01 %	
0 (0,00%)	0884	54123	GRAÇA DO LINDÉIA	PPL	3	0,01 %	
Votos Válidos	0885	10019	DONA ROSA	PRB	3	0,01 %	
1.254.609 (83,15%)	0886	10810	ESTER VAZ	PRB	3	0,01 %	
Nominais	0887	25321	CHIODI	DEM - PSL / DEM	3	0,01 %	
1.118.833 (89,18%)	* Eleito						
de Legenda	O candidato que aparece com zero voto pode não ter tido votação, estar indeferido com recurso ou, após a preparação das urnas, ter sido indeferido, ter renunciado ou falecido.						
135.776 (10,82%)							





# Justiça Eleitoral - Divulgação de Resultado das Eleições 2012

## Eleição Municipal 2012 1º Turno - Votação nominal - Vereador 1.º Turno - Zona TODAS - BELO HORIZONTE / MG

	<b>BELO HORIZONTE / MG - 1.º TURNO</b>					<b>Atualizado em</b> <b>07/10/2012</b> <b>20:32:27</b>
	<b>Vereador</b>					

Seções (4.280)	Seq.	Núm.	Candidato	Partido/Coligação	Votação	% Válidos
Totalizadas	0888	14240	CHICARINE	PTB - PTB / PSC	3	0,01 %
4.280 (100,00%)	0889	13020	MARIA IMACULADA	PT - PT / PMDB	3	0,01 %
Não Totalizadas	0890	27134	LUIZ ESPINOSA	PSDC	3	0,01 %
0 (0,00%)	0891	10510	LEDICE STELLA	PRB	3	0,01 %
<b>Eleitorado (1.860.172)</b>	0892	45466	TÊCA	PSDB - PR / PSDB	2	0,01 %
Não Apurado	0893	17028	ESPINGARDA	PSL - PSL / DEM	2	0,01 %
0 (0,00%)	0894	65234	OLIVIA CAMPOS	PC do B	2	0,01 %
Apurado	0895	45701	TIA INÊS	PSDB - PR / PSDB	2	0,01 %
1.860.172 (100,00%)	0896	33900	ROBERTO BETÃO	PMN	2	0,01 %
Abstenção	0897	10900	TIO ZÉ	PRB	2	0,01 %
351.242 (18,88%)	0898	23033	CIDA COSTA	PPS - PPS / PSD	2	0,01 %
Comparecimento	0899	14125	AMARAL	PTB - PTB / PSC	2	0,01 %
1.508.930 (81,12%)	0900	19225	MARILENE ABREU	PTN	2	0,01 %
<b>Votos (1.508.930)</b>	0901	29129	BETÃO	PCO	2	0,01 %
em Branco	0902	70123	EDMUNDO CHOCOLATE	PT do B - PP / PT do B	2	0,01 %
139.383 (9,24%)	0903	19006	TIA DALVA	PTN	2	0,01 %
Nulos	0904	12546	ÁUREA CÂNDIDA	PDT	2	0,01 %
114.938 (7,62%)	0905	33117	BAIANA DA LANCHONETE	PMN	2	0,01 %
Pendentes	0906	27554	CELIO DO SALÃO	PSDC	2	0,01 %
0 (0,00%)	0907	70300	LULUCA DA CRECHE	PT do B - PP / PT do B	2	0,01 %
Votos Válidos	0908	27255	DORA	PSDC	2	0,01 %
1.254.609 (83,15%)	0909	17441	WALDIR FERREIRA	PSL - PSL / DEM	2	0,01 %
Nominais	0910	25135	REGININHA DA EDUCAÇÃO	DEM - PSL / DEM	2	0,01 %
1.118.833 (89,18%)	* Eleito					
de Legenda	O candidato que aparece com zero voto pode não ter tido votação, estar indeferido com recurso ou, após a preparação das urnas, ter sido indeferido, ter renunciado ou falecido.					
135.776 (10,82%)						



# Justiça Eleitoral - Divulgação de Resultado das Eleições 2012

## Eleição Municipal 2012 1º Turno - Votação nominal - Vereador 1.º Turno - Zona TODAS - BELO HORIZONTE / MG

		<b>BELO HORIZONTE / MG - 1.º TURNO</b>				<b>Atualizado em</b>	
		<b>Vereador</b>				<b>07/10/2012</b>	
						<b>20:32:27</b>	
<b>Seções (4.280)</b>	<b>Seq.</b>	<b>Núm.</b>	<b>Candidato</b>	<b>Partido/Coligação</b>	<b>Votação</b>	<b>% Válidos</b>	
Totalizadas	0911	12065	NEGO ANJO	PDT	2	0,01 %	
4.280 (100,00%)	0912	36360	SILVANA PASSOS	PTC	2	0,01 %	
Não Totalizadas	0913	33999	GABRIEL CONFECÇÕES	PMN	2	0,01 %	
0 (0,00%)	0914	36987	LUCIA SOARES	PTC	2	0,01 %	
<b>Eleitorado (1.860.172)</b>	0915	12712	NÁ DE MATEUS	PDT	2	0,01 %	
Não Apurado	0916	12102	EDILSON PINHEIRO	PDT	2	0,01 %	
0 (0,00%)	0917	20012	JOAOZINHO DO BELMONTE	PSC - PTB / PSC	2	0,01 %	
Apurado	0918	54543	MARIA DO CARMO (CARMINHA)	PPL	2	0,01 %	
1.860.172 (100,00%)	0919	40307	SUELY MARTINS	PSB	2	0,01 %	
Abstenção	0920	20400	MARINEUZA GOMES	PSC - PTB / PSC	2	0,01 %	
351.242 (18,88%)	0921	25190	SARGENTO ROGERIO	DEM - PSL / DEM	2	0,01 %	
Comparecimento	0922	27444	PASTORA ANA	PSDC	2	0,01 %	
1.508.930 (81,12%)	0923	36126	CARLOS ROBERTO	PTC	2	0,01 %	
<b>Votos (1.508.930)</b>	0924	27101	NINA	PSDC	2	0,01 %	
em Branco	0925	70451	SIMAR DA PANELA	PT do B - PP / PT do B	2	0,01 %	
139.383 (9,24%)	0926	25800	JOSE AZEVEDO	DEM - PSL / DEM	2	0,01 %	
Nulos	0927	15091	ILANA ARAUJO	PMDB - PT / PMDB	2	0,01 %	
114.938 (7,62%)	0928	22190	ALEXANDRE A. CABO CAMINHONEIRO	PR - PR / PSDB	2	0,01 %	
Pendentes	0929	23400	VANINHA FERREIRA	PPS - PPS / PSD	2	0,01 %	
0 (0,00%)	0930	27015	KELLY CRUZ	PSDC	2	0,01 %	
Votos Válidos	0931	22800	ALAN MELO	PR - PR / PSDB	2	0,01 %	
1.254.609 (83,15%)	0932	12580	ELISANGELA TECA	PDT	2	0,01 %	
Nominais	0933	25171	MARCIO CUNHA	DEM - PSL / DEM	2	0,01 %	
1.118.833 (89,18%)	* Eleito						
de Legenda	O candidato que aparece com zero voto pode não ter tido votação, estar indeferido com recurso ou, após a preparação das urnas, ter sido indeferido, ter renunciado ou falecido.						
135.776 (10,82%)							



# Justiça Eleitoral - Divulgação de Resultado das Eleições 2012

## Eleição Municipal 2012 1º Turno - Votação nominal - Vereador 1.º Turno - Zona TODAS - BELO HORIZONTE / MG

		BELO HORIZONTE / MG - 1.º TURNO				Atualizado em 07/10/2012 20:32:27	
		Vereador					
Seções (4.280)	Seq.	Núm.	Candidato	Partido/Coligação	Votação	% Válidos	
Totalizadas	0934	11120	DECO ESSE VOCE CONHECE!	PP - PP / PT do B	2	0,01 %	
4.280 (100,00%)	0935	14222	SANDRA	PTB - PTB / PSC	2	0,01 %	
Não Totalizadas	0936	45055	WALKIRIA	PSDB - PR / PSDB	2	0,01 %	
0 (0,00%)	0937	23343	CUPIM	PPS - PPS / PSD	2	0,01 %	
<b>Eleitorado (1.860.172)</b>	0938	65458	IVAN AZEVEDO	PC do B	2	0,01 %	
Não Apurado	0939	44321	REGINALDO RODRIGUES	PRP	2	0,01 %	
0 (0,00%)	0940	31987	CABO MATEUS	PHS	2	0,01 %	
Apurado	0941	50505	JOÃO PAULO LOIOLA	PSOL - PSOL / PCB	2	0,01 %	
1.860.172 (100,00%)	0942	10002	RÊ NASCIMENTO	PRB	2	0,01 %	
Abstenção	0943	65789	MARCELO GOMES	PC do B	2	0,01 %	
351.242 (18,88%)	0944	65987	DANILO GALUPPO	PC do B	2	0,01 %	
Comparecimento	0945	65700	GABRIEL DAMASO	PC do B	2	0,01 %	
1.508.930 (81,12%)	0946	44000	VICTOR LUCAS	PRP	2	0,01 %	
<b>Votos (1.508.930)</b>	0947	27950	ROGÉRIO DA PUC	PSDC	2	0,01 %	
em Branco	0948	19009	EDNA	PTN	2	0,01 %	
139.383 (9,24%)	0949	10333	ROSÁLIA FERNANDES	PRB	2	0,01 %	
Nulos	0950	36400	ROSANGELA MARTINS	PTC	2	0,01 %	
114.938 (7,62%)	0951	10432	VANDERLEY	PRB	2	0,01 %	
Pendentes	0952	28300	GILBERTO DA NORTE	PRTB	2	0,01 %	
0 (0,00%)	0953	23022	EDIVALDO GRANDE	PPS - PPS / PSD	2	0,01 %	
Votos Válidos	0954	33006	FABIANA MOREIRA	PMN	2	0,01 %	
1.254.609 (83,15%)	0955	22014	NAYARA ASSIS	PR - PR / PSDB	2	0,01 %	
Nominais	0956	40252	ARTHUNICE	PSB	1	0,01 %	
1.118.833 (89,18%)	* Eleito						
de Legenda	O candidato que aparece com zero voto pode não ter tido votação, estar indeferido com recurso ou, após a preparação das urnas, ter sido indeferido, ter renunciado ou falecido.						
135.776 (10,82%)							



# Justiça Eleitoral - Divulgação de Resultado das Eleições 2012

## Eleição Municipal 2012 1º Turno - Votação nominal - Vereador 1.º Turno - Zona TODAS - BELO HORIZONTE / MG

	<b>BELO HORIZONTE / MG - 1.º TURNO</b>					Atualizado em <b>07/10/2012</b> <b>20:32:27</b>
	<b>Vereador</b>					

Seções (4.280)	Seq.	Núm.	Candidato	Partido/Coligação	Votação	% Válidos
Totalizadas	0957	19005	LUZIA ANTONIA	PTN	1	0,01 %
4.280 (100,00%)	0958	33133	COSTA E SILVA	PMN	1	0,01 %
Não Totalizadas	0959	43180	ANTONIO DIAS	PV	1	0,01 %
0 (0,00%)	0960	25121	ARGEMIRO GONÇALVES	DEM - PSL / DEM	1	0,01 %
<b>Eleitorado (1.860.172)</b>	0961	12812	LUCIA BAHIA	PDT	1	0,01 %
Não Apurado	0962	27346	MARCO ANTONIO	PSDC	1	0,01 %
0 (0,00%)	0963	31040	ALEGRIA	PHS	1	0,01 %
Apurado	0964	15777	MARILUCE CARVALHO	PMDB - PT / PMDB	1	0,01 %
1.860.172 (100,00%)	0965	33102	BAIANO	PMN	1	0,01 %
Abstenção	0966	28003	CLEUSA RIBEIRO	PRTB	1	0,01 %
351.242 (18,88%)	0967	20999	SILVIO GAÚCHO	PSC - PTB / PSC	1	0,01 %
Comparecimento	0968	44070	CIRLANE	PRP	1	0,01 %
1.508.930 (81,12%)	0969	12054	SONIA DIAS	PDT	1	0,01 %
<b>Votos (1.508.930)</b>	0970	14678	PROFESSORA DALVA	PTB - PTB / PSC	1	0,01 %
em Branco	0971	20007	CLAUDIO SCHIMIDT	PSC - PTB / PSC	1	0,01 %
139.383 (9,24%)	0972	65456	RAIMUNDO PEREIRA	PC do B	1	0,01 %
Nulos	0973	20320	FERREIRA DA LIVRARIA	PSC - PTB / PSC	1	0,01 %
114.938 (7,62%)	0974	12007	SUELY GOMES	PDT	1	0,01 %
Pendentes	0975	15615	MARIINHA LOPES	PMDB - PT / PMDB	1	0,01 %
0 (0,00%)	0976	65563	MARIA FRANCISCA - A CHIQUINHA	PC do B	1	0,01 %
Votos Válidos	0977	10134	PROFESSOR JAILTON	PRB	1	0,01 %
1.254.609 (83,15%)	0978	17355	PEDRO DA FARMACIA	PSL - PSL / DEM	1	0,01 %
Nominais	0979	13015	JOSÉ ELIDIO	PT - PT / PMDB	1	0,01 %
1.118.833 (89,18%)	* Eleito					
de Legenda	O candidato que aparece com zero voto pode não ter tido votação, estar indeferido com recurso ou, após a preparação das urnas, ter sido indeferido, ter renunciado ou falecido.					
135.776 (10,82%)						



# Justiça Eleitoral - Divulgação de Resultado das Eleições 2012

## Eleição Municipal 2012 1º Turno - Votação nominal - Vereador 1.º Turno - Zona TODAS - BELO HORIZONTE / MG

		<b>BELO HORIZONTE / MG - 1.º TURNO</b>				<b>Atualizado em</b> <b>07/10/2012</b> <b>20:32:27</b>	
		<b>Vereador</b>					
<b>Seções (4.280)</b>	<b>Seq.</b>	<b>Núm.</b>	<b>Candidato</b>	<b>Partido/Coligação</b>	<b>Votação</b>	<b>% Válidos</b>	
Totalizadas	0980	19997	EUNICE	PTN	1	0,01 %	
4.280 (100,00%)	0981	33212	GUILHERME SAF	PMN	1	0,01 %	
Não Totalizadas	0982	20258	GERALDO PIRES	PSC - PTB / PSC	1	0,01 %	
0 (0,00%)	0983	36121	MESTRE SAMUEL	PTC	1	0,01 %	
<b>Eleitorado (1.860.172)</b>	0984	36350	ADELCI GOMES	PTC	1	0,01 %	
Não Apurado	0985	19120	SARGENTO ARISTIDES	PTN	1	0,01 %	
0 (0,00%)	0986	25650	PAULO EMPREITEIRO	DEM - PSL / DEM	1	0,01 %	
Apurado	0987	13075	ALFREDO ANANIAS	PT - PT / PMDB	1	0,01 %	
1.860.172 (100,00%)	0988	19065	SUZY LOPES SUPLEMENTAR	PTN	1	0,01 %	
Abstenção	0989	45147	FÁTIMA	PSDB - PR / PSDB	1	0,01 %	
351.242 (18,88%)	0990	23050	TONINHO	PPS - PPS / PSD	1	0,01 %	
Comparecimento	0991	23888	ROBERTO ARRUDA	PPS - PPS / PSD	1	0,01 %	
1.508.930 (81,12%)	0992	12564	ROGÊ DO PDT	PDT	1	0,01 %	
<b>Votos (1.508.930)</b>	0993	13002	VICENTE LUIZ - GANSO	PT - PT / PMDB	1	0,01 %	
em Branco	0994	28333	WILSON DICO	PRTB	1	0,01 %	
139.383 (9,24%)	0995	31888	SANDRA RAMOS	PHS	1	0,01 %	
Nulos	0996	25030	VERA DO ELOI	DEM - PSL / DEM	1	0,01 %	
114.938 (7,62%)	0997	36727	FERNANDO	PTC	1	0,01 %	
Pendentes	0998	33666	JUSSARA PRETA	PMN	1	0,01 %	
0 (0,00%)	0999	36131	ISAIAS ZAZA	PTC	1	0,01 %	
Votos Válidos	1000	33741	WILLY ANTUNES	PMN	1	0,01 %	
1.254.609 (83,15%)	1001	14619	ROBSON GUIMARÃES	PTB - PTB / PSC	1	0,01 %	
Nominais	1002	10102	ÂNGELA ARAÚJO	PRB	1	0,01 %	
1.118.833 (89,18%)	* Eleito						
de Legenda	O candidato que aparece com zero voto pode não ter tido votação, estar indeferido com recurso ou, após a preparação das urnas, ter sido indeferido, ter renunciado ou falecido.						
135.776 (10,82%)							



# Justiça Eleitoral - Divulgação de Resultado das Eleições 2012

## Eleição Municipal 2012 1º Turno - Votação nominal - Vereador 1.º Turno - Zona TODAS - BELO HORIZONTE / MG

		<b>BELO HORIZONTE / MG - 1.º TURNO</b>				<b>Atualizado em</b>	
		<b>Vereador</b>				<b>07/10/2012</b>	
						<b>20:32:27</b>	
<b>Seções (4.280)</b>	<b>Seq.</b>	<b>Núm.</b>	<b>Candidato</b>	<b>Partido/Coligação</b>	<b>Votação</b>	<b>% Válidos</b>	
Totalizadas	1003	20199	GERALDO CHACRINHA	PSC - PTB / PSC	1	0,01 %	
4.280 (100,00%)	1004	17333	WALACE LIMA	PSL - PSL / DEM	1	0,01 %	
Não Totalizadas	1005	36900	PROF.BRENO	PTC	1	0,01 %	
0 (0,00%)	1006	40800	ANTONIO CAMPOS	PSB	1	0,01 %	
<b>Eleitorado (1.860.172)</b>	1007	45133	ALVARO ANTÔNIO	PSDB - PR / PSDB	1	0,01 %	
Não Apurado	1008	27017	CLAUDINHO DO ARRAIAL SEM NOME	PSDC	1	0,01 %	
0 (0,00%)	1009	44384	LUCIA GRASSO	PRP	1	0,01 %	
Apurado	1010	70011	EDILENE DA PADARIA	PT do B - PP / PT do B	1	0,01 %	
1.860.172 (100,00%)	1011	28113	ANA PAULA	PRTB	1	0,01 %	
Abstenção	1012	20230	CLÁUDIA	PSC - PTB / PSC	1	0,01 %	
351.242 (18,88%)	1013	28999	CRISTIANO VIANA	PRTB	1	0,01 %	
Comparecimento	1014	23172	JOAQUIM DA VIDRAÇARIA	PPS - PPS / PSD	1	0,01 %	
1.508.930 (81,12%)	1015	20232	GLEICE MARQUES	PSC - PTB / PSC	1	0,01 %	
<b>Votos (1.508.930)</b>	1016	70212	MEIRE CASSIA	PT do B - PP / PT do B	1	0,01 %	
em Branco	1017	27156	PASTOR JACKSON	PSDC	1	0,01 %	
139.383 (9,24%)	1018	36363	SANZIO	PTC	1	0,01 %	
Nulos	1019	36220	PAULINHO MOTOBOY	PTC	1	0,01 %	
114.938 (7,62%)	1020	23950	MARCELO SUDAN	PPS - PPS / PSD	1	0,01 %	
Pendentes	1021	23555	ANDREA	PPS - PPS / PSD	1	0,01 %	
0 (0,00%)	1022	19899	MAGU	PTN	1	0,01 %	
Votos Válidos	1023	65777	ELMO MARTINS	PC do B	1	0,01 %	
1.254.609 (83,15%)	1024	14455	ALEMÃO	PTB - PTB / PSC	1	0,01 %	
Nominais	1025	43422	ROBSON LAHAM	PV	1	0,01 %	
1.118.833 (89,18%)	* Eleito						
de Legenda	O candidato que aparece com zero voto pode não ter tido votação, estar indeferido com recurso ou, após a preparação das urnas, ter sido indeferido, ter renunciado ou falecido.						
135.776 (10,82%)							





# Justiça Eleitoral - Divulgação de Resultado das Eleições 2012

## Eleição Municipal 2012 1º Turno - Votação nominal - Vereador 1.º Turno - Zona TODAS - BELO HORIZONTE / MG


	<b>BELO HORIZONTE / MG - 1.º TURNO</b>					Atualizado em <b>07/10/2012</b> <b>20:32:27</b>
	<b>Vereador</b>					

Seções (4.280)	Seq.	Núm.	Candidato	Partido/Coligação	Votação	% Válidos
Totalizadas	1026	43430	PAPAI DO AGLOMERADO DA SERRA	PV	1	0,01 %
4.280 (100,00%)	1027	22111	VANIR FREITAS	PR - PR / PSDB	1	0,01 %
Não Totalizadas	1028	45651	JONAS DO SALÃO	PSDB - PR / PSDB	1	0,01 %
0 (0,00%)	1029	70771	ALAN ALYSON	PT do B - PP / PT do B	1	0,01 %
<b>Eleitorado (1.860.172)</b>	1030	14555	EDNÉIA LIMA	PTB - PTB / PSC	1	0,01 %
Não Apurado	1031	31001	DIENE FERRAZ	PHS	1	0,01 %
0 (0,00%)	1032	40013	CARLA PALHARES	PSB	1	0,01 %
Apurado	1033	33118	CLEONICE SILVA	PMN	1	0,01 %
1.860.172 (100,00%)	1034	43244	VERA	PV	1	0,01 %
Abstenção	1035	10115	RENATA DA HABITAÇÃO	PRB	1	0,01 %
351.242 (18,88%)	1036	33223	GLEISINHO	PMN	1	0,01 %
Comparecimento	1037	33111	CRISTIANO BARBOSA	PMN	1	0,01 %
1.508.930 (81,12%)	1038	31776	LELECO DA QUADRILHA	PHS	1	0,01 %
<b>Votos (1.508.930)</b>	1039	45245	DARIO TAVARES	PSDB - PR / PSDB	1	0,01 %
em Branco	1040	14300	VAGNER ALBICEM	PTB - PTB / PSC	1	0,01 %
139.383 (9,24%)	1041	50444	ELLEN	PSOL - PSOL / PCB	1	0,01 %
Nulos	1042	50001	REGILAINE MORAIS	PSOL - PSOL / PCB	1	0,01 %
114.938 (7,62%)	1043	45002	BRUNO CHAPECÓ	PSDB - PR / PSDB	1	0,01 %
Pendentes	1044	23192	SAMUEL VALENTIM	PPS - PPS / PSD	1	0,01 %
0 (0,00%)	1045	13070	DRIELE RODRIGUES	PT - PT / PMDB	1	0,01 %
Votos Válidos	1046	45550	ELIDIANY " A INDIA "	PSDB - PR / PSDB	1	0,01 %
1.254.609 (83,15%)	1047	14680	ZEZINHO DO TAXI	PTB - PTB / PSC	1	0,01 %
Nominais	1048	25234	BERE	DEM - PSL / DEM	1	0,01 %
1.118.833 (89,18%)	* Eleito					
de Legenda	O candidato que aparece com zero voto pode não ter tido votação, estar indeferido com recurso ou, após a preparação das urnas, ter sido indeferido, ter renunciado ou falecido.					
135.776 (10,82%)						



# Justiça Eleitoral - Divulgação de Resultado das Eleições 2012

## Eleição Municipal 2012 1º Turno - Votação nominal - Vereador 1.º Turno - Zona TODAS - BELO HORIZONTE / MG

		<b>BELO HORIZONTE / MG - 1.º TURNO</b>				<b>Atualizado em</b>	
		<b>Vereador</b>				<b>07/10/2012</b>	
						<b>20:32:27</b>	
<b>Seções (4.280)</b>	<b>Seq.</b>	<b>Núm.</b>	<b>Candidato</b>	<b>Partido/Coligação</b>	<b>Votação</b>	<b>% Válidos</b>	
Totalizadas	1049	14033	ANDREA - LOIRA DO BAR	PTB - PTB / PSC	1	0,01 %	
4.280 (100,00%)	1050	17231	PAULO DA MOTO ESCOLA	PSL - PSL / DEM	1	0,01 %	
Não Totalizadas	1051	14194	CIDA EULALIO	PTB - PTB / PSC	1	0,01 %	
0 (0,00%)	1052	36030	RAQUEL SENEIAS	PTC	1	0,01 %	
<b>Eleitorado (1.860.172)</b>	1053	45345	ADÃO REIS	PSDB - PR / PSDB	1	0,01 %	
Não Apurado	1054	44094	ANDERSON SILVA	PRP	1	0,01 %	
0 (0,00%)	1055	17114	NATO MATRIX	PSL - PSL / DEM	1	0,01 %	
Apurado	1056	70088	WALDIR O JOVEM	PT do B - PP / PT do B	0	0,00 %	
1.860.172 (100,00%)	1057	12335	ZÉ PRETINHO	PDT	0	0,00 %	
Abstenção	1058	44900	ZOLMA	PRP	0	0,00 %	
351.242 (18,88%)	1059	21555	MARIA DO ROZARIO	PCB - PSOL / PCB	0	0,00 %	
Comparecimento	1060	45145	DINAERTI CARVALHO	PSDB - PR / PSDB	0	0,00 %	
1.508.930 (81,12%)	1061	12210	WILSON CALIXTO	PDT	0	0,00 %	
<b>Votos (1.508.930)</b>	1062	20240	RUTINHA	PSC - PTB / PSC	0	0,00 %	
em Branco	1063	44007	VANDA MARIA ALVES	PRP	0	0,00 %	
139.383 (9,24%)	1064	27043	SÔNIA MARIA	PSDC	0	0,00 %	
Nulos	1065	31880	LURDINHA	PHS	0	0,00 %	
114.938 (7,62%)	1066	31765	DR LUIZ ARAUJO	PHS	0	0,00 %	
Pendentes	1067	33151	ROBERTAO DO BAR	PMN	0	0,00 %	
0 (0,00%)	1068	31250	ELDICE JAPÃO	PHS	0	0,00 %	
Votos Válidos	1069	28200	PEDRO FRANCO	PRTB	0	0,00 %	
1.254.609 (83,15%)	1070	13177	BERENICE SOUZA	PT - PT / PMDB	0	0,00 %	
Nominais	1071	19222	MARTINHA DO FORRÓ	PTN	0	0,00 %	
1.118.833 (89,18%)	* Eleito						
de Legenda	O candidato que aparece com zero voto pode não ter tido votação, estar indeferido com recurso ou, após a preparação das urnas, ter sido indeferido, ter renunciado ou falecido.						
135.776 (10,82%)							



# Justiça Eleitoral - Divulgação de Resultado das Eleições 2012

## Eleição Municipal 2012 1º Turno - Votação nominal - Vereador 1.º Turno - Zona TODAS - BELO HORIZONTE / MG

		<b>BELO HORIZONTE / MG - 1.º TURNO</b>				<b>Atualizado em</b> <b>07/10/2012</b> <b>20:32:27</b>	
		<b>Vereador</b>					
<b>Seções (4.280)</b>	<b>Seq.</b>	<b>Núm.</b>	<b>Candidato</b>	<b>Partido/Coligação</b>	<b>Votação</b>	<b>% Válidos</b>	
Totalizadas	1072	43677	MARLENE	PV	0	0,00 %	
4.280 (100,00%)	1073	36135	ANA MACEDO	PTC	0	0,00 %	
Não Totalizadas	1074	70122	RICARDO VIANA	PT do B - PP / PT do B	0	0,00 %	
0 (0,00%)	1075	28185	DERCY	PRTB	0	0,00 %	
<b>Eleitorado (1.860.172)</b>	1076	27909	LUCIA SAÚDE	PSDC	0	0,00 %	
Não Apurado	1077	25133	CARLINHOS DA FUNERARIA	DEM - PSL / DEM	0	0,00 %	
0 (0,00%)	1078	43057	WILMA BRAGA SANDER	PV	0	0,00 %	
Apurado	1079	10680	CHICO DA TOCA	PRB	0	0,00 %	
1.860.172 (100,00%)	1080	23457	JOÃO COLETA	PPS - PPS / PSD	0	0,00 %	
Abstenção	1081	65232	TÂNIA RODRIGUES	PC do B	0	0,00 %	
351.242 (18,88%)	1082	31020	MARIA DE FATIMA CASTRO	PHS	0	0,00 %	
Comparecimento	1083	14140	CARLOS ALBERTO	PTB - PTB / PSC	0	0,00 %	
1.508.930 (81,12%)	1084	54777	JÔ MESSIAS (IRMÃ MESSIAS)	PPL	0	0,00 %	
<b>Votos (1.508.930)</b>	1085	70737	REJANE GUERRA	PT do B - PP / PT do B	0	0,00 %	
em Branco	1086	28114	WILMA NERY	PRTB	0	0,00 %	
139.383 (9,24%)	1087	10450	ROGERINHO DA SÃO GERERÊ	PRB	0	0,00 %	
Nulos	1088	45421	ELIANA RIBEIRO	PSDB - PR / PSDB	0	0,00 %	
114.938 (7,62%)	1089	13888	LUIZ FORTINI	PT - PT / PMDB	0	0,00 %	
Pendentes	1090	40099	LUCIA MOREIRA	PSB	0	0,00 %	
0 (0,00%)	1091	28212	JUSCELINO-JK	PRTB	0	0,00 %	
Votos Válidos	1092	44045	BALBINO DA AMBULANCIA	PRP	0	0,00 %	
1.254.609 (83,15%)	1093	36590	MARQUINHO DA GALOSTONES	PTC	0	0,00 %	
Nominais	1094	27902	MARIA GERALDA DOMINGUES	PSDC	0	0,00 %	
1.118.833 (89,18%)	* Eleito						
de Legenda	O candidato que aparece com zero voto pode não ter tido votação, estar indeferido com recurso ou, após a preparação das urnas, ter sido indeferido, ter renunciado ou falecido.						
135.776 (10,82%)							



# Justiça Eleitoral - Divulgação de Resultado das Eleições 2012

## Eleição Municipal 2012 1º Turno - Votação nominal - Vereador 1.º Turno - Zona TODAS - BELO HORIZONTE / MG

		<b>BELO HORIZONTE / MG - 1.º TURNO</b>				<b>Atualizado em</b>	
		<b>Vereador</b>				<b>07/10/2012</b>	
						<b>20:32:27</b>	
<b>Seções (4.280)</b>	<b>Seq.</b>	<b>Núm.</b>	<b>Candidato</b>	<b>Partido/Coligação</b>	<b>Votação</b>	<b>% Válidos</b>	
Totalizadas	1095	65444	GILDA	PC do B	0	0,00 %	
4.280 (100,00%)	1096	28160	O HOMEM DO PRATO	PRTB	0	0,00 %	
Não Totalizadas	1097	25979	MARIA JOSE. A FESSORA	DEM - PSL / DEM	0	0,00 %	
0 (0,00%)	1098	65120	REGINALDO CASIMIRO	PC do B	0	0,00 %	
<b>Eleitorado (1.860.172)</b>	1099	27300	PASTOR WALDENIR	PSDC	0	0,00 %	
Não Apurado	1100	27917	TÂNIA SOCIAL	PSDC	0	0,00 %	
0 (0,00%)	1101	20337	BARBOSINHA DO POSTO	PSC - PTB / PSC	0	0,00 %	
Apurado	1102	31013	CLAUDIA MARCIA	PHS	0	0,00 %	
1.860.172 (100,00%)	1103	27903	ISAURA	PSDC	0	0,00 %	
Abstenção	1104	31337	CAROLINE DRUMMOND	PHS	0	0,00 %	
351.242 (18,88%)	1105	33540	LU DO FLORAMAR	PMN	0	0,00 %	
Comparecimento	1106	44369	MAGALY LEITE	PRP	0	0,00 %	
1.508.930 (81,12%)	1107	19010	RAIMUNDA CEU AZUL	PTN	0	0,00 %	
<b>Votos (1.508.930)</b>	1108	27037	JAIR DE JESUS	PSDC	0	0,00 %	
em Branco	1109	28666	JOSE MARIA	PRTB	0	0,00 %	
139.383 (9,24%)	1110	45918	CLÁUDIA CARDINALE	PSDB - PR / PSDB	0	0,00 %	
Nulos	1111	10375	WANDER DA MERCEARIA	PRB	0	0,00 %	
114.938 (7,62%)	1112	44250	GIOVANI PINTO	PRP	0	0,00 %	
Pendentes	1113	36125	NIRCE MARTINS	PTC	0	0,00 %	
0 (0,00%)	1114	36119	BENEDITO MATEUS	PTC	0	0,00 %	
Votos Válidos	1115	12344	CARLA DE MELO	PDT	0	0,00 %	
1.254.609 (83,15%)	1116	25444	THOMAZ DA DESENTUPIDORA ROLA B	DEM - PSL / DEM	0	0,00 %	
Nominais	1117	33128	MEIRE BORGES	PMN	0	0,00 %	
1.118.833 (89,18%)	* Eleito						
de Legenda	O candidato que aparece com zero voto pode não ter tido votação, estar indeferido com recurso ou, após a preparação das urnas, ter sido indeferido, ter renunciado ou falecido.						
135.776 (10,82%)							



# Justiça Eleitoral - Divulgação de Resultado das Eleições 2012

## Eleição Municipal 2012 1º Turno - Votação nominal - Vereador 1.º Turno - Zona TODAS - BELO HORIZONTE / MG

		<b>BELO HORIZONTE / MG - 1.º TURNO</b>				<b>Atualizado em</b>	
		<b>Vereador</b>				<b>07/10/2012</b>	
						<b>20:32:27</b>	
<b>Seções (4.280)</b>	<b>Seq.</b>	<b>Núm.</b>	<b>Candidato</b>	<b>Partido/Coligação</b>	<b>Votação</b>	<b>% Válidos</b>	
Totalizadas	1118	54044	ROGERIO CARIOCA	PPL	0	0,00 %	
4.280 (100,00%)	1119	13033	PAULO GEORGE	PT - PT / PMDB	0	0,00 %	
Não Totalizadas	1120	31510	ADRIANA DA SAUDE	PHS	0	0,00 %	
0 (0,00%)	1121	36555	RUBINHO DO SACOLÃO	PTC	0	0,00 %	
<b>Eleitorado (1.860.172)</b>	1122	65836	ANDREA OLIVEIRA	PC do B	0	0,00 %	
Não Apurado	1123	29029	CLEIDE	PCO	0	0,00 %	
0 (0,00%)	1124	12315	ROSILENE	PDT	0	0,00 %	
Apurado	1125	17896	JUNINHO "KBÇA"	PSL - PSL / DEM	0	0,00 %	
1.860.172 (100,00%)	1126	33127	ADRIANA RIBEIRO	PMN	0	0,00 %	
Abstenção	1127	33688	GENILDO DO BISCOITO	PMN	0	0,00 %	
351.242 (18,88%)	1128	36535	DAILTON RENER	PTC	0	0,00 %	
Comparecimento	1129	19012	HILDA ROSA	PTN	0	0,00 %	
1.508.930 (81,12%)	1130	36633	ADILA NEVES	PTC	0	0,00 %	
<b>Votos (1.508.930)</b>	1131	17558	RENATA SIDONIO	PSL - PSL / DEM	0	0,00 %	
em Branco	1132	19172	PASTORA LENA	PTN	0	0,00 %	
139.383 (9,24%)	1133	44987	CLAUDIA REGINA	PRP	0	0,00 %	
Nulos	1134	13291	WASHINGTON GOULART	PT - PT / PMDB	0	0,00 %	
114.938 (7,62%)	1135	70444	DUDU DO SALÃO	PT do B - PP / PT do B	0	0,00 %	
Pendentes	1136	70904	ADRIANA BARROSO	PT do B - PP / PT do B	0	0,00 %	
0 (0,00%)	1137	70666	LUIZ SARDINHA	PT do B - PP / PT do B	0	0,00 %	
Votos Válidos	1138	31799	ROSANA	PHS	0	0,00 %	
1.254.609 (83,15%)	1139	28013	ELZITO BAIANO	PRTB	0	0,00 %	
Nominais	1140	28901	JANAINA	PRTB	0	0,00 %	
1.118.833 (89,18%)	* Eleito						
de Legenda	O candidato que aparece com zero voto pode não ter tido votação, estar indeferido com recurso ou, após a preparação das urnas, ter sido indeferido, ter renunciado ou falecido.						
135.776 (10,82%)							



# Justiça Eleitoral - Divulgação de Resultado das Eleições 2012

## Eleição Municipal 2012 1º Turno - Votação nominal - Vereador 1.º Turno - Zona TODAS - BELO HORIZONTE / MG

		BELO HORIZONTE / MG - 1.º TURNO				Atualizado em 07/10/2012 20:32:27	
		Vereador					
Seções (4.280)	Seq.	Núm.	Candidato	Partido/Coligação	Votação	% Válidos	
Totalizadas	1141	12111	CACÁ BACELAR	PDT	0	0,00 %	
4.280 (100,00%)	1142	36050	RODRIGO USCARA	PTC	0	0,00 %	
Não Totalizadas	1143	36285	SIMONE MAGALHAES	PTC	0	0,00 %	
0 (0,00%)	1144	10258	APARECIDO	PRB	0	0,00 %	
<b>Eleitorado (1.860.172)</b>	1145	12777	EDUARDO MACHADO	PDT	0	0,00 %	
Não Apurado	1146	44099	WELLINGTON GOMES	PRP	0	0,00 %	
0 (0,00%)	1147	19011	FERNANDA DA PIRATININGA	PTN	0	0,00 %	
Apurado	1148	33229	ALEXANDRA ROSA	PMN	0	0,00 %	
1.860.172 (100,00%)	1149	10550	SANDRA LAS CASAS	PRB	0	0,00 %	
Abstenção	1150	65002	ELIANA SILVA	PC do B	0	0,00 %	
351.242 (18,88%)	1151	44248	ADEILSON QUINTINO	PRP	0	0,00 %	
Comparecimento	1152	43003	MARQUIM DO PAPAGAIO	PV	0	0,00 %	
1.508.930 (81,12%)	1153	17021	LEOZINHO	PSL - PSL / DEM	0	0,00 %	
<b>Votos (1.508.930)</b>	1154	19008	PATI	PTN	0	0,00 %	
em Branco	1155	29229	ROBSON RASTAFARI	PCO	0	0,00 %	
139.383 (9,24%)	1156	40071	MIRIAM CRUZ	PSB	0	0,00 %	
Nulos	1157	28902	CRISTIANE TEIXEIRA	PRTB	0	0,00 %	
114.938 (7,62%)	1158	33377	ITALO BORTOLINI	PMN	0	0,00 %	
Pendentes	1159	14021	TECA NICOLINI	PTB - PTB / PSC	0	0,00 %	
0 (0,00%)	1160	17731	MARCIO AMORIM	PSL - PSL / DEM	0	0,00 %	
Votos Válidos	1161	25675	VILMA	DEM - PSL / DEM	0	0,00 %	
1.254.609 (83,15%)	1162	12721	HARLLEY	PDT	0	0,00 %	
Nominais	1163	22777	IGOR RABELLO	PR - PR / PSDB	0	0,00 %	
1.118.833 (89,18%)	* Eleito						
de Legenda	O candidato que aparece com zero voto pode não ter tido votação, estar indeferido com recurso ou, após a preparação das urnas, ter sido indeferido, ter renunciado ou falecido.						
135.776 (10,82%)							





# Justiça Eleitoral - Divulgação de Resultado das Eleições 2012

## Eleição Municipal 2012 1º Turno - Votação nominal - Vereador 1.º Turno - Zona TODAS - BELO HORIZONTE / MG

<b>BELO HORIZONTE / MG - 1.º TURNO</b>						Atualizado em 07/10/2012 20:32:27	
<b>Vereador</b>							
Seções (4.280)	Seq.	Núm.	Candidato	Partido/Coligação	Votação	% Válidos	
Totalizadas	1164	25947	JUNIA	DEM - PSL / DEM	0	0,00 %	
4.280 (100,00%)	1165	33044	VALDIR LEITE	PMN	0	0,00 %	
Não Totalizadas	1166	33661	DANIELA PEREIRA	PMN	0	0,00 %	
0 (0,00%)	1167	44150	PHILIPO ASSUNÇÃO	PRP	0	0,00 %	
<b>Eleitorado (1.860.172)</b>	1168	10354	JULIANA NASCIMENTO	PRB	0	0,00 %	
Não Apurado	1169	25252	DEISI	DEM - PSL / DEM	0	0,00 %	
0 (0,00%)	1170	25987	MIRIAM	DEM - PSL / DEM	0	0,00 %	
Apurado	1171	45600	MILI	PSDB - PR / PSDB	0	0,00 %	
1.860.172 (100,00%)	1172	65324	VIVI	PC do B	0	0,00 %	
Abstenção	1173	28906	ANGELICA	PRTB	0	0,00 %	
351.242 (18,88%)	1174	65323	ANGÉLICA CAROLINA	PC do B	0	0,00 %	
Comparecimento	1175	28051	ANTONIO CALDEIRA	PRTB	0	0,00 %	
1.508.930 (81,12%)	1176	33662	ERLINDA ARAÚJO	PMN	0	0,00 %	
<b>Votos (1.508.930)</b>	1177	28907	CARMELIA	PRTB	0	0,00 %	
em Branco	1178	33066	MYRNA	PMN	0	0,00 %	
139.383 (9,24%)	1179	28177	TELMA DO EMAUS	PRTB	0	0,00 %	
Nulos	1180	28903	VALERIA OLIVEIRA	PRTB	0	0,00 %	
114.938 (7,62%)	1181	28912	CONCEICAO	PRTB	0	0,00 %	
Pendentes	1182	28913	ANGELA MARIA	PRTB	0	0,00 %	
0 (0,00%)	1183	28910	LUCINEIDE	PRTB	0	0,00 %	
Votos Válidos	<b>ZONA 0032</b>						
1.254.609 (83,15%)	<b>0001*</b>	<b>19007</b>	<b>DEL. EDSON MOREIRA</b>	<b>PTN</b>	<b>738</b>	<b>1,06 %</b>	
Nominais	<b>0002*</b>	<b>45555</b>	<b>PABLITO</b>	<b>PSDB - PR / PSDB</b>	<b>611</b>	<b>0,88 %</b>	
1.118.833 (89,18%)	* Eleito						
de Legenda	O candidato que aparece com zero voto pode não ter tido votação, estar indeferido com recurso ou, após a preparação das urnas, ter sido indeferido, ter renunciado ou falecido.						
135.776 (10,82%)							



# Justiça Eleitoral - Divulgação de Resultado das Eleições 2012

## Eleição Municipal 2012 1º Turno - Votação nominal - Vereador 1.º Turno - Zona TODAS - BELO HORIZONTE / MG

		BELO HORIZONTE / MG - 1.º TURNO				Atualizado em	
		Vereador				07/10/2012 20:32:27	
Seções (4.280)	Seq.	Núm.	Candidato	Partido/Coligação	Votação	% Válidos	
Totalizadas	0003*	43333	SÉRGIO FERNANDO PINHO TAVARES	PV	581	0,84 %	
4.280 (100,00%)	0004*	13670	ARNALDO GODOY	PT - PT / PMDB	541	0,78 %	
Não Totalizadas	0005*	40777	BISPO FERNANDO LUIZ	PSB	487	0,70 %	
0 (0,00%)	0006*	12345	BRUNO MIRANDA	PDT	477	0,69 %	
<b>Eleitorado (1.860.172)</b>	0007*	13333	PEDRO PATRUS	PT - PT / PMDB	454	0,65 %	
Não Apurado	0008*	40100	DANIEL NEPOMUCENO	PSB	444	0,64 %	
0 (0,00%)	0009*	40321	DR. NILTON	PSB	434	0,62 %	
Apurado	0010*	15200	IRAN BARBOSA	PMDB - PT / PMDB	410	0,59 %	
1.860.172 (100,00%)	0011*	14450	ELAINE MATOZINHOS	PTB - PTB / PSC	400	0,58 %	
Abstenção	0012*	19456	WELLINGTON MAGALHÃES	PTN	394	0,57 %	
351.242 (18,88%)	0013*	43690	LEONARDO MATTOS	PV	330	0,47 %	
Comparecimento	0014*	20107	AUTAIR GOMES	PSC - PTB / PSC	321	0,46 %	
1.508.930 (81,12%)	0015*	65653	GILSON REIS	PC do B	309	0,44 %	
<b>Votos (1.508.930)</b>	0016*	65600	DR. SANDRO	PC do B	297	0,43 %	
em Branco	0017*	40001	PROFESSOR WENDEL	PSB	293	0,42 %	
139.383 (9,24%)	0018*	31333	MARCELO ARO	PHS	286	0,41 %	
Nulos	0019*	10123	PR. JORGE SANTOS	PRB	270	0,39 %	
114.938 (7,62%)	0020*	45000	LEO BURGUES DE CASTRO	PSDB - PR / PSDB	259	0,37 %	
Pendentes	0021*	19193	BIM DA AMBULÂNCIA	PTN	256	0,37 %	
0 (0,00%)	0022*	40190	CORONEL PICCININI	PSB	250	0,36 %	
Votos Válidos	0023*	40123	ALEXANDRE GOMES	PSB	249	0,36 %	
1.254.609 (83,15%)	0024*	23500	VALDIVINO	PPS - PPS / PSD	245	0,35 %	
Nominais	0025*	13500	TARCISIO CAIXETA OU CAIXETA	PT - PT / PMDB	241	0,35 %	
1.118.833 (89,18%)	* Eleito						
de Legenda	O candidato que aparece com zero voto pode não ter tido votação, estar indeferido com recurso ou, após a preparação das urnas, ter sido indeferido, ter renunciado ou falecido.						
135.776 (10,82%)							



# Justiça Eleitoral - Divulgação de Resultado das Eleições 2012

## Eleição Municipal 2012 1º Turno - Votação nominal - Vereador 1.º Turno - Zona TODAS - BELO HORIZONTE / MG

		BELO HORIZONTE / MG - 1.º TURNO				Atualizado em 07/10/2012 20:32:27	
		Vereador					
Seções (4.280)	Seq.	Núm.	Candidato	Partido/Coligação	Votação	% Válidos	
Totalizadas	0026*	13677	SILVINHO REZENDE	PT - PT / PMDB	218	0,31 %	
4.280 (100,00%)	0027*	36000	JOEL MOREIRA FILHO	PTC	201	0,29 %	
Não Totalizadas	0028*	13130	JUNINHO	PT - PT / PMDB	173	0,25 %	
0 (0,00%)	0029*	13200	ADRIANO VENTURA	PT - PT / PMDB	159	0,23 %	
<b>Eleitorado (1.860.172)</b>	0030*	23384	RONALDO GONTIJO	PPS - PPS / PSD	124	0,18 %	
Não Apurado	0031*	70700	ORLEI	PT do B - PP / PT do B	123	0,18 %	
0 (0,00%)	0032*	10200	JUNINHO LOS HERMANOS	PRB	98	0,14 %	
Apurado	0033*	27000	ELVIS CÔRTEZ	PSDC	92	0,13 %	
1.860.172 (100,00%)	0034*	45107	PASTOR HENRIQUE BRAGA	PSDB - PR / PSDB	84	0,12 %	
Abstenção	0035*	25678	PRETO	DEM - PSL / DEM	69	0,10 %	
351.242 (18,88%)	0036*	27789	JULIANO LOPES	PSDC	62	0,09 %	
Comparecimento	0037*	36333	PEDRAO DO DEPOSITO	PTC	44	0,06 %	
1.508.930 (81,12%)	0038*	17369	GUNDA	PSL - PSL / DEM	44	0,06 %	
<b>Votos (1.508.930)</b>	0039*	44101	MARCELO ALVARO ANTONIO	PRP	42	0,06 %	
em Branco	0040*	70040	VILMO GOMES	PT do B - PP / PT do B	35	0,05 %	
139.383 (9,24%)	0041*	70413	VERE DA FARMACIA	PT do B - PP / PT do B	19	0,03 %	
Nulos	0042	22400	CARLUCIO GONÇALVES	PR - PR / PSDB	2.199	3,16 %	
114.938 (7,62%)	0043	40424	GIOVANNI (TIMIRIM)	PSB	2.002	2,88 %	
Pendentes	0044	23633	LEANDRO BRAGA	PPS - PPS / PSD	1.590	2,29 %	
0 (0,00%)	0045	27333	JOCÉLIA BRANDÃO	PSDC	1.224	1,76 %	
Votos Válidos	0046	45200	REINALDINHO	PSDB - PR / PSDB	1.166	1,68 %	
1.254.609 (83,15%)	0047	70070	ANGELO MINAS TAPE	PT do B - PP / PT do B	1.111	1,60 %	
Nominais	0048	40846	ALVARO DAMIAO	PSB	1.096	1,58 %	
1.118.833 (89,18%)	* Eleito						
de Legenda	O candidato que aparece com zero voto pode não ter tido votação, estar indeferido com recurso ou, após a preparação das urnas, ter sido indeferido, ter renunciado ou falecido.						
135.776 (10,82%)							



# Justiça Eleitoral - Divulgação de Resultado das Eleições 2012

## Eleição Municipal 2012 1º Turno - Votação nominal - Vereador 1.º Turno - Zona TODAS - BELO HORIZONTE / MG

		BELO HORIZONTE / MG - 1.º TURNO				Atualizado em 07/10/2012 20:32:27	
		Vereador					
Seções (4.280)	Seq.	Núm.	Candidato	Partido/Coligação	Votação	% Válidos	
Totalizadas	0049	19144	CHICO LOPES	PTN	1.051	1,51 %	
4.280 (100,00%)	0050	27777	RENATO DO FERRO VELHO	PSDC	1.047	1,51 %	
Não Totalizadas	0051	70999	EDINHO DO AÇOUGUE	PT do B - PP / PT do B	892	1,28 %	
0 (0,00%)	0052	40040	JOAO GUALBERTO FILHO	PSB	713	1,03 %	
<b>Eleitorado (1.860.172)</b>	0053	31007	ANDRE ALVES	PHS	621	0,89 %	
Não Apurado	0054	22345	MARTA LANÇA	PR - PR / PSDB	581	0,84 %	
0 (0,00%)	0055	19789	DR. OLAVO SALES	PTN	506	0,73 %	
Apurado	0056	15000	REINALDO PRETO SACOLAO	PMDB - PT / PMDB	497	0,71 %	
1.860.172 (100,00%)	0057	23710	CLÁUDIO VILELA	PPS - PPS / PSD	461	0,66 %	
Abstenção	0058	31313	BRENO GALVÃO	PHS	460	0,66 %	
351.242 (18,88%)	0059	15100	GERALDO FELIX	PMDB - PT / PMDB	459	0,66 %	
Comparecimento	0060	20551	MOACIR COIMBRA	PSC - PTB / PSC	436	0,63 %	
1.508.930 (81,12%)	0061	27467	TONINHO RATO	PSDC	403	0,58 %	
<b>Votos (1.508.930)</b>	0062	27456	PASTOR WELLINGTON VIEIRA	PSDC	385	0,55 %	
em Branco	0063	19777	DOUTOR CEZAR	PTN	363	0,52 %	
139.383 (9,24%)	0064	27999	SAVÉIA	PSDC	349	0,50 %	
Nulos	0065	31500	DANIEL FAVARINI	PHS	344	0,49 %	
114.938 (7,62%)	0066	70707	PR. WANDER CARLOS	PT do B - PP / PT do B	337	0,48 %	
Pendentes	0067	23900	JONATHAN SANTIAGO	PPS - PPS / PSD	336	0,48 %	
0 (0,00%)	0068	13147	NEILA BATISTA	PT - PT / PMDB	315	0,45 %	
Votos Válidos	0069	44333	MAURICIO DA AUTO ESCOLA	PRP	313	0,45 %	
1.254.609 (83,15%)	0070	43610	ALBERTO RODRIGUES - O VIBRANTE	PV	307	0,44 %	
Nominais	0071	31000	JORGE GUEDES	PHS	301	0,43 %	
1.118.833 (89,18%)	* Eleito						
de Legenda	O candidato que aparece com zero voto pode não ter tido votação, estar indeferido com recurso ou, após a preparação das urnas, ter sido indeferido, ter renunciado ou falecido.						
135.776 (10,82%)							



# Justiça Eleitoral - Divulgação de Resultado das Eleições 2012

## Eleição Municipal 2012 1º Turno - Votação nominal - Vereador 1.º Turno - Zona TODAS - BELO HORIZONTE / MG

Pág. 313 de  
927

<b>BELO HORIZONTE / MG - 1.º TURNO</b>						Atualizado em
<b>Vereador</b>						07/10/2012
						20:32:27
<b>Seções (4.280)</b>	<b>Seq.</b>	<b>Núm.</b>	<b>Candidato</b>	<b>Partido/Coligação</b>	<b>Votação</b>	<b>% Válidos</b>
Totalizadas	0072	40202	CELSO DE DEUS	PSB	299	0,43 %
4.280 (100,00%)	0073	22222	EX PREFEITO MAURICIO CAMPOS	PR - PR / PSDB	291	0,42 %
Não Totalizadas	0074	36123	DR.CELIO FROIS	PTC	279	0,40 %
0 (0,00%)	0075	31777	HELENO	PHS	277	0,40 %
<b>Eleitorado (1.860.172)</b>	0076	31111	DAVID EVANGELISTA	PHS	271	0,39 %
Não Apurado	0077	70270	RODRIGO MANGU	PT do B - PP / PT do B	268	0,39 %
0 (0,00%)	0078	31222	GLORINHA DA ESCOLA	PHS	257	0,37 %
Apurado	0079	70789	FERRARA	PT do B - PP / PT do B	254	0,37 %
1.860.172 (100,00%)	0080	23600	GERALDO MAGELA	PPS - PPS / PSD	244	0,35 %
Abstenção	0081	70322	LEOZINHO FERNANDES	PT do B - PP / PT do B	241	0,35 %
351.242 (18,88%)	0082	43155	KAKA	PV	241	0,35 %
Comparecimento	0083	15500	HAMILTON CABELEIREIRO	PMDB - PT / PMDB	240	0,35 %
1.508.930 (81,12%)	0084	19123	EDUARDO DA AMBULÂNCIA	PTN	235	0,34 %
<b>Votos (1.508.930)</b>	0085	65888	MARIA LÚCIA SCARPELLI	PC do B	231	0,33 %
em Branco	0086	10000	ANDERSON COSTA	PRB	231	0,33 %
139.383 (9,24%)	0087	31031	GERALDO FARROUPILHA	PHS	227	0,33 %
Nulos	0088	36158	RONALDO LAÇADOR	PTC	225	0,32 %
114.938 (7,62%)	0089	14112	HAMILTON DISCIPLINARIO	PTB - PTB / PSC	216	0,31 %
Pendentes	0090	14111	PRICILA TEIXEIRA	PTB - PTB / PSC	215	0,31 %
0 (0,00%)	0091	12333	EDUARDO LARA	PDT	213	0,31 %
Votos Válidos	0092	10181	DELEGADO ISLANDE BATISTA	PRB	211	0,30 %
1.254.609 (83,15%)	0093	17017	DRA. CECILIA REIS	PSL - PSL / DEM	209	0,30 %
Nominais	0094	44123	MARCIO ALMEIDA	PRP	206	0,30 %
1.118.833 (89,18%)	* Eleito					
de Legenda	O candidato que aparece com zero voto pode não ter tido votação, estar indeferido com recurso ou, após a preparação das urnas, ter sido indeferido, ter renunciado ou falecido.					
135.776 (10,82%)						

**ELEIÇÃO MUNICIPAL 2012 1º TURNO - RESULTADO SUJEITO A ALTERAÇÃO**



# Justiça Eleitoral - Divulgação de Resultado das Eleições 2012

## Eleição Municipal 2012 1º Turno - Votação nominal - Vereador 1.º Turno - Zona TODAS - BELO HORIZONTE / MG

Pág. 314 de  
927

### BELO HORIZONTE / MG - 1.º TURNO

Atualizado em  
07/10/2012  
20:32:27

### Vereador

Seções (4.280)	Seq.	Núm.	Candidato	Partido/Coligação	Votação	% Válidos
Totalizadas	0095	12610	MOAMED RACHID	PDT	206	0,30 %
4.280 (100,00%)	0096	15190	CABO JULIO	PMDB - PT / PMDB	203	0,29 %
Não Totalizadas	0097	27888	FERRARA NETO	PSDC	201	0,29 %
0 (0,00%)	0098	40000	FELIPE MOTA	PSB	198	0,28 %
<b>Eleitorado (1.860.172)</b>	0099	70500	JOANA DARC	PT do B - PP / PT do B	197	0,28 %
Não Apurado	0100	17888	TUQUINHA	PSL - PSL / DEM	196	0,28 %
0 (0,00%)	0101	43248	SUBTENENTE GONZAGA	PV	189	0,27 %
Apurado	0102	70321	PROFESSOR JAQUES BRAGA	PT do B - PP / PT do B	188	0,27 %
1.860.172 (100,00%)	0103	13690	IZINHO BENFICA	PT - PT / PMDB	186	0,27 %
Abstenção	0104	13613	CRISTIANO DA MATTA MACHADO	PT - PT / PMDB	180	0,26 %
351.242 (18,88%)	0105	36222	WILSON MINAS SOLOS	PTC	178	0,26 %
Comparecimento	0106	70777	PELE DO VOLEI	PT do B - PP / PT do B	177	0,25 %
1.508.930 (81,12%)	0107	28410	CEBION	PRTB	177	0,25 %
<b>Votos (1.508.930)</b>	0108	65767	ENFERMEIRO CRISTIANO	PC do B	177	0,25 %
em Branco	0109	27555	PASCOAL	PSDC	176	0,25 %
139.383 (9,24%)	0110	45500	CIDINHA CAMPOS	PSDB - PR / PSDB	176	0,25 %
Nulos	0111	13480	PALOWA	PT - PT / PMDB	176	0,25 %
114.938 (7,62%)	0112	14153	PEDRO BUENO	PTB - PTB / PSC	171	0,25 %
Pendentes	0113	40322	OSVALDO LOPES JÚNIOR	PSB	163	0,23 %
0 (0,00%)	0114	36300	TONINHO PIPOCO	PTC	157	0,23 %
Votos Válidos	0115	28888	ROGERIO ALCANTARA	PRTB	154	0,22 %
1.254.609 (83,15%)	0116	45045	ANTÔNIO PINHEIRO	PSDB - PR / PSDB	153	0,22 %
Nominais	0117	31123	ALAN	PHS	152	0,22 %
1.118.833 (89,18%)	* Eleito					
de Legenda	O candidato que aparece com zero voto pode não ter tido votação, estar indeferido com recurso ou, após a preparação das urnas, ter sido indeferido, ter renunciado ou falecido.					
135.776 (10,82%)						

ELEIÇÃO MUNICIPAL 2012 1º TURNO - RESULTADO SUJEITO A ALTERAÇÃO





# Justiça Eleitoral - Divulgação de Resultado das Eleições 2012

## Eleição Municipal 2012 1º Turno - Votação nominal - Vereador 1.º Turno - Zona TODAS - BELO HORIZONTE / MG

	<b>BELO HORIZONTE / MG - 1.º TURNO</b>					Atualizado em <b>07/10/2012</b> <b>20:32:27</b>
	<b>Vereador</b>					

Seções (4.280)	Seq.	Núm.	Candidato	Partido/Coligação	Votação	% Válidos
Totalizadas	0118	54222	LEANDRO CAPANEMA	PPL	148	0,21 %
4.280 (100,00%)	0119	36500	RAMON BIBIANO	PTC	146	0,21 %
Não Totalizadas	0120	19000	VOVÔ DO ROCK MÁRIO	PTN	146	0,21 %
0 (0,00%)	0121	13123	GONZAGUINHA	PT - PT / PMDB	144	0,21 %
<b>Eleitorado (1.860.172)</b>	0122	65123	EDMAR BRANCO	PC do B	135	0,19 %
Não Apurado	0123	15199	PROFESSORA RACHEL	PMDB - PT / PMDB	133	0,19 %
0 (0,00%)	0124	40456	FABIO CALDEIRA	PSB	130	0,19 %
Apurado	0125	45495	DIEGO SANCHES	PSDB - PR / PSDB	130	0,19 %
1.860.172 (100,00%)	0126	44300	JUNINHO DO IAPI	PRP	128	0,18 %
Abstenção	0127	28555	TIÃO DO PREDINHO	PRTB	126	0,18 %
351.242 (18,88%)	0128	43000	FELIPE IANI	PV	126	0,18 %
Comparecimento	0129	43011	MANOEL CASTANON	PV	124	0,18 %
1.508.930 (81,12%)	0130	33051	HUGO THOMÉ	PMN	124	0,18 %
<b>Votos (1.508.930)</b>	0131	36700	DAVI ROCHA	PTC	124	0,18 %
em Branco	0132	40105	EDUARDO AUGUSTO	PSB	124	0,18 %
139.383 (9,24%)	0133	23650	SILVIA HELENA	PPS - PPS / PSD	122	0,18 %
Nulos	0134	23020	CIDA TEIXEIRA	PPS - PPS / PSD	122	0,18 %
114.938 (7,62%)	0135	31012	AUGUSTO CESAR	PHS	121	0,17 %
Pendentes	0136	45777	DR. BENEDITO SCARANCI	PSDB - PR / PSDB	120	0,17 %
0 (0,00%)	0137	44100	JOAO OSCAR	PRP	117	0,17 %
Votos Válidos	0138	13040	JOÃO LOCADORA	PT - PT / PMDB	115	0,17 %
1.254.609 (83,15%)	0139	70077	LORI LOURIVAL	PT do B - PP / PT do B	113	0,16 %
Nominais	0140	22300	CASTRO MEU REI	PR - PR / PSDB	113	0,16 %
1.118.833 (89,18%)	* Eleito					
de Legenda	O candidato que aparece com zero voto pode não ter tido votação, estar indeferido com recurso ou, após a preparação das urnas, ter sido indeferido, ter renunciado ou falecido.					
135.776 (10,82%)						



# Justiça Eleitoral - Divulgação de Resultado das Eleições 2012

## Eleição Municipal 2012 1º Turno - Votação nominal - Vereador 1.º Turno - Zona TODAS - BELO HORIZONTE / MG

		<b>BELO HORIZONTE / MG - 1.º TURNO</b>				<b>Atualizado em</b>	
		<b>Vereador</b>				<b>07/10/2012</b>	
						<b>20:32:27</b>	
<b>Seções (4.280)</b>	<b>Seq.</b>	<b>Núm.</b>	<b>Candidato</b>	<b>Partido/Coligação</b>	<b>Votação</b>	<b>% Válidos</b>	
Totalizadas	0141	20013	PAULO ROBERTO PRESTES	PSC - PTB / PSC	111	0,16 %	
4.280 (100,00%)	0142	45100	ELIAS MURAD	PSDB - PR / PSDB	110	0,16 %	
Não Totalizadas	0143	25457	VANJA SOARES	DEM - PSL / DEM	109	0,16 %	
0 (0,00%)	0144	40131	EDILENE LOPES	PSB	108	0,16 %	
<b>Eleitorado (1.860.172)</b>	0145	70770	IVAN DO TELEMARKETING	PT do B - PP / PT do B	108	0,16 %	
Não Apurado	0146	33250	PASTOR DIVINO PEREIRA	PMN	105	0,15 %	
0 (0,00%)	0147	22022	VICTOR NEVES	PR - PR / PSDB	103	0,15 %	
Apurado	0148	19040	TIÃOZINHO DA IGREJA	PTN	101	0,15 %	
1.860.172 (100,00%)	0149	50500	ANDRE VELOSO	PSOL - PSOL / PCB	101	0,15 %	
Abstenção	0150	45800	FABIO SIMÕES	PSDB - PR / PSDB	99	0,14 %	
351.242 (18,88%)	0151	19021	LUZIA ZOLINI	PTN	98	0,14 %	
Comparecimento	0152	40500	JAIR DI GREGORIO	PSB	96	0,14 %	
1.508.930 (81,12%)	0153	28123	DANIEL MARTINS	PRTB	96	0,14 %	
<b>Votos (1.508.930)</b>	0154	43027	MARIMAR	PV	95	0,14 %	
em Branco	0155	28000	GILBERTO GOMES	PRTB	95	0,14 %	
139.383 (9,24%)	0156	43210	ROBERTO GONÇALVES	PV	93	0,13 %	
Nulos	0157	28900	EPITACIO CARRIER	PRTB	92	0,13 %	
114.938 (7,62%)	0158	13450	ZÉ DE FÁTIMA	PT - PT / PMDB	91	0,13 %	
Pendentes	0159	19077	RONNIER DA GETSEMANI	PTN	89	0,13 %	
0 (0,00%)	0160	70190	TEN JACKSON DA REDE DE VIZINHO	PT do B - PP / PT do B	89	0,13 %	
Votos Válidos	0161	12000	DR. ÁTILAS	PDT	88	0,13 %	
1.254.609 (83,15%)	0162	44090	MARCUS VINICIUS	PRP	87	0,13 %	
Nominais	0163	27222	CATATAU DA ITATIAIA	PSDC	87	0,13 %	
1.118.833 (89,18%)	* Eleito						
de Legenda	O candidato que aparece com zero voto pode não ter tido votação, estar indeferido com recurso ou, após a preparação das urnas, ter sido indeferido, ter renunciado ou falecido.						
135.776 (10,82%)							



# Justiça Eleitoral - Divulgação de Resultado das Eleições 2012

## Eleição Municipal 2012 1º Turno - Votação nominal - Vereador 1.º Turno - Zona TODAS - BELO HORIZONTE / MG

		<b>BELO HORIZONTE / MG - 1.º TURNO</b>				<b>Atualizado em</b>	
		<b>Vereador</b>				<b>07/10/2012</b>	
						<b>20:32:27</b>	
<b>Seções (4.280)</b>	<b>Seq.</b>	<b>Núm.</b>	<b>Candidato</b>	<b>Partido/Coligação</b>	<b>Votação</b>	<b>% Válidos</b>	
Totalizadas	0164	11222	RONALDO É SÓ SAÚDE	PP - PP / PT do B	86	0,12 %	
4.280 (100,00%)	0165	45701	TIA INÊS	PSDB - PR / PSDB	85	0,12 %	
Não Totalizadas	0166	70870	ROGERIO ROCHA	PT do B - PP / PT do B	85	0,12 %	
0 (0,00%)	0167	10015	ANA DA SOPA	PRB	85	0,12 %	
<b>Eleitorado (1.860.172)</b>	0168	65222	JÚLIO RODOVIÁRIO	PC do B	84	0,12 %	
Não Apurado	0169	31567	JEAN DUDU	PHS	84	0,12 %	
0 (0,00%)	0170	23223	DR. LUCIANO DANTES	PPS - PPS / PSD	82	0,12 %	
Apurado	0171	28822	DR ADÃO DELGADO	PRTB	81	0,12 %	
1.860.172 (100,00%)	0172	13135	NEUSINHA SANTOS	PT - PT / PMDB	81	0,12 %	
Abstenção	0173	44889	JONAS	PRP	80	0,12 %	
351.242 (18,88%)	0174	10910	PROFESSOR WAGNER BARBOSA	PRB	80	0,12 %	
Comparecimento	0175	65656	YÉ BORGES	PC do B	79	0,11 %	
1.508.930 (81,12%)	0176	45445	LENITA NOMAN	PSDB - PR / PSDB	78	0,11 %	
<b>Votos (1.508.930)</b>	0177	20456	EDUARDO MORAIS	PSC - PTB / PSC	78	0,11 %	
em Branco	0178	23031	PROFESSOR ADILSON	PPS - PPS / PSD	77	0,11 %	
139.383 (9,24%)	0179	40007	MARIO VALADARES	PSB	76	0,11 %	
Nulos	0180	70456	TONINHO PINHEIRO DA VILA PINHO	PT do B - PP / PT do B	74	0,11 %	
114.938 (7,62%)	0181	40677	TOTO TEIXEIRA	PSB	73	0,10 %	
Pendentes	0182	15400	BRUNO BRANDÃO	PMDB - PT / PMDB	72	0,10 %	
0 (0,00%)	0183	23110	MARCIO FRANGÃO	PPS - PPS / PSD	71	0,10 %	
Votos Válidos	0184	11011	PROFESSOR ELIMAR MELO	PP - PP / PT do B	71	0,10 %	
1.254.609 (83,15%)	0185	23623	LACIR FERNANDES	PPS - PPS / PSD	70	0,10 %	
Nominais	0186	14140	CARLOS ALBERTO	PTB - PTB / PSC	70	0,10 %	
1.118.833 (89,18%)	* Eleito						
de Legenda	O candidato que aparece com zero voto pode não ter tido votação, estar indeferido com recurso ou, após a preparação das urnas, ter sido indeferido, ter renunciado ou falecido.						
135.776 (10,82%)							



# Justiça Eleitoral - Divulgação de Resultado das Eleições 2012

## Eleição Municipal 2012 1º Turno - Votação nominal - Vereador 1.º Turno - Zona TODAS - BELO HORIZONTE / MG

BELO HORIZONTE / MG - 1.º TURNO					Atualizado em 07/10/2012 20:32:27	
Vereador						
Seções (4.280)	Seq.	Núm.	Candidato	Partido/Coligação	Votação	% Válidos
Totalizadas	0187	65321	GEROMIRA GERÔ	PC do B	69	0,10 %
4.280 (100,00%)	0188	14114	LEANDRO ARÊDES	PTB - PTB / PSC	69	0,10 %
Não Totalizadas	0189	28178	ARMANDO NOGUEIRA	PRTB	68	0,10 %
0 (0,00%)	0190	19147	JÂNIO	PTN	68	0,10 %
<b>Eleitorado (1.860.172)</b>	0191	40567	MARCOS SOUZA LIMA	PSB	68	0,10 %
Não Apurado	0192	36590	MARQUINHO DA GALOSTONES	PTC	67	0,10 %
0 (0,00%)	0193	31100	RODRIGO CÉLIO DE CASTRO	PHS	67	0,10 %
Apurado	0194	16016	ANDREA CARLA	PSTU	67	0,10 %
1.860.172 (100,00%)	0195	19707	VIGILANTE ADARLEI DIAS	PTN	67	0,10 %
Abstenção	0196	70140	FLAVIO DOS SANTOS	PT do B - PP / PT do B	64	0,09 %
351.242 (18,88%)	0197	19999	JOAO PENNA - O PENINHA	PTN	64	0,09 %
Comparecimento	0198	15028	FELIPE PILÓ	PMDB - PT / PMDB	64	0,09 %
1.508.930 (81,12%)	0199	19556	TIO CARLOS	PTN	63	0,09 %
<b>Votos (1.508.930)</b>	0200	27190	TEINHA O PRAÇA	PSDC	61	0,09 %
em Branco	0201	23140	VALSON PINHEIRO	PPS - PPS / PSD	60	0,09 %
139.383 (9,24%)	0202	15008	TIA DULCE DO CLUBINHO	PMDB - PT / PMDB	59	0,08 %
Nulos	0203	23444	NEHM AMBROSIO	PPS - PPS / PSD	59	0,08 %
114.938 (7,62%)	0204	10999	CLEVER PRADOS	PRB	59	0,08 %
Pendentes	0205	14033	ANDREA - LOIRA DO BAR	PTB - PTB / PSC	59	0,08 %
0 (0,00%)	0206	27122	MAESTRO ALARICO	PSDC	58	0,08 %
Votos Válidos	0207	17500	WELLINGTON RAMOS	PSL - PSL / DEM	58	0,08 %
1.254.609 (83,15%)	0208	65333	FABINHO DO TERREIRO	PC do B	58	0,08 %
Nominais	0209	27007	RAFAEL FROIS	PSDC	58	0,08 %
1.118.833 (89,18%)	* Eleito					
de Legenda	O candidato que aparece com zero voto pode não ter tido votação, estar indeferido com recurso ou, após a preparação das urnas, ter sido indeferido, ter renunciado ou falecido.					
135.776 (10,82%)						



# Justiça Eleitoral - Divulgação de Resultado das Eleições 2012

## Eleição Municipal 2012 1º Turno - Votação nominal - Vereador 1.º Turno - Zona TODAS - BELO HORIZONTE / MG

		<b>BELO HORIZONTE / MG - 1.º TURNO</b>				<b>Atualizado em</b>	
		<b>Vereador</b>				<b>07/10/2012</b>	
						<b>20:32:27</b>	
<b>Seções (4.280)</b>	<b>Seq.</b>	<b>Núm.</b>	<b>Candidato</b>	<b>Partido/Coligação</b>	<b>Votação</b>	<b>% Válidos</b>	
Totalizadas	0210	43001	PAULO EMÍLIO DO PROCON	PV	57	0,08 %	
4.280 (100,00%)	0211	22200	ANDERSON ROCHA	PR - PR / PSDB	57	0,08 %	
Não Totalizadas	0212	70170	ANACLETO	PT do B - PP / PT do B	56	0,08 %	
0 (0,00%)	0213	19447	JURACY DE PINHO	PTN	56	0,08 %	
<b>Eleitorado (1.860.172)</b>	0214	19501	NEY GIRAFÁ	PTN	56	0,08 %	
Não Apurado	0215	10111	MARILENE AVELAR	PRB	55	0,08 %	
0 (0,00%)	0216	40340	ANINHA	PSB	55	0,08 %	
Apurado	0217	43600	ZIDRA	PV	55	0,08 %	
1.860.172 (100,00%)	0218	19689	MAURICIO SANTOS	PTN	55	0,08 %	
Abstenção	0219	45001	BALDA	PSDB - PR / PSDB	55	0,08 %	
351.242 (18,88%)	0220	13000	WALQUIRIO DO CANÁ	PT - PT / PMDB	54	0,08 %	
Comparecimento	0221	36999	EDILSON CRUZ	PTC	54	0,08 %	
1.508.930 (81,12%)	0222	70687	BOB - OVIMAR DOS REIS SOUTO	PT do B - PP / PT do B	54	0,08 %	
<b>Votos (1.508.930)</b>	0223	50123	RUBENS	PSOL - PSOL / PCB	54	0,08 %	
em Branco	0224	45456	ZÉ TEIXEIRA	PSDB - PR / PSDB	54	0,08 %	
139.383 (9,24%)	0225	23023	FATINHA DO MÁRIO PENA	PPS - PPS / PSD	53	0,08 %	
Nulos	0226	21222	ROBERTO AUAD	PCB - PSOL / PCB	53	0,08 %	
114.938 (7,62%)	0227	31800	EDUARDO CALDEIRA	PHS	53	0,08 %	
Pendentes	0228	12500	PAULO NAVES	PDT	52	0,07 %	
0 (0,00%)	0229	43222	LUCAS JUNIOR	PV	52	0,07 %	
Votos Válidos	0230	16122	MARIAH MELLO	PSTU	52	0,07 %	
1.254.609 (83,15%)	0231	31242	ANDRE DENARDI	PHS	52	0,07 %	
Nominais	0232	70555	MARINALVA	PT do B - PP / PT do B	51	0,07 %	
1.118.833 (89,18%)	* Eleito						
de Legenda	O candidato que aparece com zero voto pode não ter tido votação, estar indeferido com recurso ou, após a preparação das urnas, ter sido indeferido, ter renunciado ou falecido.						
135.776 (10,82%)							



# Justiça Eleitoral - Divulgação de Resultado das Eleições 2012

## Eleição Municipal 2012 1º Turno - Votação nominal - Vereador 1.º Turno - Zona TODAS - BELO HORIZONTE / MG

		<b>BELO HORIZONTE / MG - 1.º TURNO</b>				<b>Atualizado em 07/10/2012 20:32:27</b>	
		<b>Vereador</b>					
<b>Seções (4.280)</b>	<b>Seq.</b>	<b>Núm.</b>	<b>Candidato</b>	<b>Partido/Coligação</b>	<b>Votação</b>	<b>% Válidos</b>	
Totalizadas	0233	17777	IRLAN MELO	PSL - PSL / DEM	51	0,07 %	
4.280 (100,00%)	0234	15456	OSVALDO BILISQUETE	PMDB - PT / PMDB	49	0,07 %	
Não Totalizadas	0235	65650	SÉRGIO COSTA	PC do B	49	0,07 %	
0 (0,00%)	0236	70107	JOSE RENATO BENÇÃO	PT do B - PP / PT do B	48	0,07 %	
<b>Eleitorado (1.860.172)</b>	0237	43244	VERA	PV	48	0,07 %	
Não Apurado	0238	28369	DELEGADO MARÇAL	PRTB	47	0,07 %	
0 (0,00%)	0239	20202	PASTOR MARCOS BORGES	PSC - PTB / PSC	47	0,07 %	
Apurado	0240	10963	PAULO FERNANDES	PRB	45	0,06 %	
1.860.172 (100,00%)	0241	70712	FLAVIA LIMA	PT do B - PP / PT do B	45	0,06 %	
Abstenção	0242	12121	BRUNA CARLA	PDT	45	0,06 %	
351.242 (18,88%)	0243	12456	ROSELI BRANDÃO	PDT	44	0,06 %	
Comparecimento	0244	65612	PAULÃO	PC do B	44	0,06 %	
1.508.930 (81,12%)	0245	40640	ANTONIO ALBERTO LOBO	PSB	44	0,06 %	
<b>Votos (1.508.930)</b>	0246	15777	MARILUCE CARVALHO	PMDB - PT / PMDB	44	0,06 %	
em Branco	0247	65500	PROFESSORA LUIZA KFOURY	PC do B	44	0,06 %	
139.383 (9,24%)	0248	12212	EDSON CRUZ	PDT	44	0,06 %	
Nulos	0249	65342	JOÃOZINHO DO GÁS	PC do B	44	0,06 %	
114.938 (7,62%)	0250	13014	ROGÉRIO FARIA PUCCIARELLI	PT - PT / PMDB	44	0,06 %	
Pendentes	0251	36600	MARQUINHOS DO GUGU	PTC	44	0,06 %	
0 (0,00%)	0252	13555	PASTOR AQUIM MENDONÇA	PT - PT / PMDB	43	0,06 %	
Votos Válidos	0253	17123	ROBERTO DA SEESTEL	PSL - PSL / DEM	43	0,06 %	
1.254.609 (83,15%)	0254	17000	FABIO ZOOI	PSL - PSL / DEM	42	0,06 %	
Nominais	0255	19001	JAPÃO	PTN	42	0,06 %	
1.118.833 (89,18%)	* Eleito						
de Legenda	O candidato que aparece com zero voto pode não ter tido votação, estar indeferido com recurso ou, após a preparação das urnas, ter sido indeferido, ter renunciado ou falecido.						
135.776 (10,82%)							





# Justiça Eleitoral - Divulgação de Resultado das Eleições 2012

## Eleição Municipal 2012 1º Turno - Votação nominal - Vereador 1.º Turno - Zona TODAS - BELO HORIZONTE / MG

<b>BELO HORIZONTE / MG - 1.º TURNO</b>						Atualizado em 07/10/2012 20:32:27
<b>Vereador</b>						
Seções (4.280)	Seq.	Núm.	Candidato	Partido/Coligação	Votação	% Válidos
Totalizadas	0256	27015	KELLY CRUZ	PSDC	42	0,06 %
4.280 (100,00%)	0257	25244	TATI BOCÃO	DEM - PSL / DEM	42	0,06 %
Não Totalizadas	0258	70080	HELENO EDUARDO HELENO	PT do B - PP / PT do B	42	0,06 %
0 (0,00%)	0259	33122	BRAGA	PMN	41	0,06 %
<b>Eleitorado (1.860.172)</b>	0260	65116	TEODORO DE JESUS	PC do B	41	0,06 %
Não Apurado	0261	43200	NAIM GONÇALVES	PV	41	0,06 %
0 (0,00%)	0262	20033	MARCO ANTONIO PASTORAL DE RUA	PSC - PTB / PSC	41	0,06 %
Apurado	0263	27700	GUILHERME LEITE	PSDC	41	0,06 %
1.860.172 (100,00%)	0264	28288	LEANDRO AMARAL	PRTB	41	0,06 %
Abstenção	0265	65999	WASHINGTON LANA	PC do B	41	0,06 %
351.242 (18,88%)	0266	10101	ANANIAS DO PLANO DE SAÚDE	PRB	40	0,06 %
Comparecimento	0267	10010	SELMA CÂNDIDA	PRB	40	0,06 %
1.508.930 (81,12%)	0268	70010	ALEXANDER JACQUES	PT do B - PP / PT do B	40	0,06 %
<b>Votos (1.508.930)</b>	0269	70000	MARCELINHO	PT do B - PP / PT do B	40	0,06 %
em Branco	0270	70100	EDSON-P	PT do B - PP / PT do B	39	0,06 %
139.383 (9,24%)	0271	40555	WANDER CESAR	PSB	39	0,06 %
Nulos	0272	12388	VIDOTTI	PDT	38	0,05 %
114.938 (7,62%)	0273	19567	CLÉLIO ALVES	PTN	38	0,05 %
Pendentes	0274	10555	WILSINHO	PRB	38	0,05 %
0 (0,00%)	0275	17258	PAULINHO MOTORISTA	PSL - PSL / DEM	38	0,05 %
Votos Válidos	0276	40330	WELLINGTON BESSA - SAPAO	PSB	38	0,05 %
1.254.609 (83,15%)	0277	43800	JACQUELINE VERDE	PV	38	0,05 %
Nominais	0278	40670	MAURO SCARPONI	PSB	37	0,05 %
1.118.833 (89,18%)	* Eleito					
de Legenda	O candidato que aparece com zero voto pode não ter tido votação, estar indeferido com recurso ou, após a preparação das urnas, ter sido indeferido, ter renunciado ou falecido.					
135.776 (10,82%)						



# Justiça Eleitoral - Divulgação de Resultado das Eleições 2012

## Eleição Municipal 2012 1º Turno - Votação nominal - Vereador 1.º Turno - Zona TODAS - BELO HORIZONTE / MG

BELO HORIZONTE / MG - 1.º TURNO						Atualizado em 07/10/2012 20:32:27
Vereador						
Seções (4.280)	Seq.	Núm.	Candidato	Partido/Coligação	Votação	% Válidos
Totalizadas	0279	70470	PROFESSORA DORALITA	PT do B - PP / PT do B	37	0,05 %
4.280 (100,00%)	0280	33221	TIAOZINHO DO SAO LUCAS	PMN	37	0,05 %
Não Totalizadas	0281	23450	GLENIO	PPS - PPS / PSD	37	0,05 %
0 (0,00%)	0282	43009	DANIEL DA SAÚDE	PV	37	0,05 %
<b>Eleitorado (1.860.172)</b>	0283	40400	LAFAIETE MENDONÇA	PSB	36	0,05 %
Não Apurado	0284	19111	LEONARDO RESENDE	PTN	36	0,05 %
0 (0,00%)	0285	23001	FABIO CAMARGOS	PPS - PPS / PSD	36	0,05 %
Apurado	0286	12800	DR HAROLDO DARTAGNAN	PDT	35	0,05 %
1.860.172 (100,00%)	0287	15601	MARCÃO BARBOSA	PMDB - PT / PMDB	35	0,05 %
Abstenção	0288	45678	CARLOS EDER	PSDB - PR / PSDB	35	0,05 %
351.242 (18,88%)	0289	23172	JOAQUIM DA VIDRAÇARIA	PPS - PPS / PSD	35	0,05 %
Comparecimento	0290	33655	ROMARIO CABELEIREIRO	PMN	35	0,05 %
1.508.930 (81,12%)	0291	23677	SURETTE	PPS - PPS / PSD	35	0,05 %
<b>Votos (1.508.930)</b>	0292	28580	GERALDA EVANY	PRTB	34	0,05 %
em Branco	0293	50000	MARIA JOSE RUGGIO STARLING	PSOL - PSOL / PCB	34	0,05 %
139.383 (9,24%)	0294	17117	DIVINO	PSL - PSL / DEM	34	0,05 %
Nulos	0295	23222	DAVI TEODORO	PPS - PPS / PSD	34	0,05 %
114.938 (7,62%)	0296	23181	LÉO DA BANCA	PPS - PPS / PSD	34	0,05 %
Pendentes	0297	14013	DADAZINHO	PTB - PTB / PSC	34	0,05 %
0 (0,00%)	0298	17127	MÁRIO CARECA	PSL - PSL / DEM	33	0,05 %
Votos Válidos	0299	15101	IRMÃ IRACEMA	PMDB - PT / PMDB	33	0,05 %
1.254.609 (83,15%)	0300	17807	ENEIDA DE CASTRO	PSL - PSL / DEM	33	0,05 %
Nominais	0301	33833	ZE DE MELO	PMN	33	0,05 %
1.118.833 (89,18%)	* Eleito					
de Legenda	O candidato que aparece com zero voto pode não ter tido votação, estar indeferido com recurso ou, após a preparação das urnas, ter sido indeferido, ter renunciado ou falecido.					
135.776 (10,82%)						



# Justiça Eleitoral - Divulgação de Resultado das Eleições 2012

## Eleição Municipal 2012 1º Turno - Votação nominal - Vereador 1.º Turno - Zona TODAS - BELO HORIZONTE / MG

Pág. 323 de  
927

### BELO HORIZONTE / MG - 1.º TURNO

#### Vereador

Atualizado em  
07/10/2012  
20:32:27

Seções (4.280)	Seq.	Núm.	Candidato	Partido/Coligação	Votação	% Válidos
Totalizadas	0302	65651	ZÉ CONTADOR	PC do B	32	0,05 %
4.280 (100,00%)	0303	12012	NETO BACCARINI	PDT	32	0,05 %
Não Totalizadas	0304	36006	PAULO GOMIDE	PTC	32	0,05 %
0 (0,00%)	0305	33177	PATRICIA ANDRADE	PMN	32	0,05 %
<b>Eleitorado (1.860.172)</b>	0306	70012	SALVIO ALMEIDA	PT do B - PP / PT do B	32	0,05 %
Não Apurado	0307	27010	GERALDIM DA VETERINÁRIA	PSDC	32	0,05 %
0 (0,00%)	0308	43700	GARCIAS DO CEASA	PV	32	0,05 %
Apurado	0309	20190	ADRIANA PINHEIRO	PSC - PTB / PSC	32	0,05 %
1.860.172 (100,00%)	0310	36543	THIAGO TATU	PTC	32	0,05 %
Abstenção	0311	12789	JÚNIOR	PDT	32	0,05 %
351.242 (18,88%)	0312	33070	MIGUEL MARTINS	PMN	31	0,04 %
Comparecimento	0313	43031	HERBERT ALVES	PV	31	0,04 %
1.508.930 (81,12%)	0314	44111	ALFREDO TEIXEIRA	PRP	31	0,04 %
<b>Votos (1.508.930)</b>	0315	40192	ADAO CAETANO DO SAMU	PSB	31	0,04 %
em Branco	0316	33633	DR. LEO SAVASSI	PMN	31	0,04 %
139.383 (9,24%)	0317	23230	LEONARDO SILVA	PPS - PPS / PSD	31	0,04 %
Nulos	0318	44444	GUILHERME CONTRUCCI	PRP	30	0,04 %
114.938 (7,62%)	0319	12354	EDNEIA DO TAQUARIL	PDT	30	0,04 %
Pendentes	0320	33456	CHICO GERSON	PMN	30	0,04 %
0 (0,00%)	0321	12444	GILVÂNIO REAL	PDT	30	0,04 %
Votos Válidos	0322	23007	BETH HAAS	PPS - PPS / PSD	29	0,04 %
1.254.609 (83,15%)	0323	45333	WALTER FERREIRA	PSDB - PR / PSDB	29	0,04 %
Nominais	0324	10951	PASSARINHO	PRB	29	0,04 %
1.118.833 (89,18%)	* Eleito					
de Legenda	O candidato que aparece com zero voto pode não ter tido votação, estar indeferido com recurso ou, após a preparação das urnas, ter sido indeferido, ter renunciado ou falecido.					
135.776 (10,82%)						

ELEIÇÃO MUNICIPAL 2012 1º TURNO - RESULTADO SUJEITO A ALTERAÇÃO



# Justiça Eleitoral - Divulgação de Resultado das Eleições 2012

## Eleição Municipal 2012 1º Turno - Votação nominal - Vereador 1.º Turno - Zona TODAS - BELO HORIZONTE / MG

		BELO HORIZONTE / MG - 1.º TURNO				Atualizado em 07/10/2012 20:32:27	
		Vereador					
Seções (4.280)	Seq.	Núm.	Candidato	Partido/Coligação	Votação	% Válidos	
Totalizadas	0325	27123	HILTON PAIVA TIM	PSDC	29	0,04 %	
4.280 (100,00%)	0326	45300	WELTON MANSO	PSDB - PR / PSDB	29	0,04 %	
Não Totalizadas	0327	10222	PROFESSOR ÉDERSON	PRB	29	0,04 %	
0 (0,00%)	0328	12300	LUIS CURINGA	PDT	29	0,04 %	
<b>Eleitorado (1.860.172)</b>	0329	33880	NONÔ O DIGNISSIMO	PMN	29	0,04 %	
Não Apurado	0330	25024	VALBER	DEM - PSL / DEM	29	0,04 %	
0 (0,00%)	0331	31555	MARCELO BOTÃO	PHS	29	0,04 %	
Apurado	0332	45665	VIÇOSO	PSDB - PR / PSDB	29	0,04 %	
1.860.172 (100,00%)	0333	23700	ANIBAL MACEDO	PPS - PPS / PSD	28	0,04 %	
Abstenção	0334	23111	CLAUDIO MARCIO	PPS - PPS / PSD	28	0,04 %	
351.242 (18,88%)	0335	28020	ENGENHEIRO FLAVIO MACHADO	PRTB	28	0,04 %	
Comparecimento	0336	43100	ANDRÉ RUBÉNS	PV	28	0,04 %	
1.508.930 (81,12%)	0337	70177	LIA MOVEIS	PT do B - PP / PT do B	28	0,04 %	
<b>Votos (1.508.930)</b>	0338	12612	GUSTAVO	PDT	27	0,04 %	
em Branco	0339	22123	RICARDO PIRES	PR - PR / PSDB	27	0,04 %	
139.383 (9,24%)	0340	14314	DU DA MOTO	PTB - PTB / PSC	27	0,04 %	
Nulos	0341	70369	NEUILA SILVA	PT do B - PP / PT do B	27	0,04 %	
114.938 (7,62%)	0342	28285	XAVIER	PRTB	27	0,04 %	
Pendentes	0343	55000	SANDRA MESQUITA	PSD - PPS / PSD	26	0,04 %	
0 (0,00%)	0344	70031	CELIA DA CRECHE	PT do B - PP / PT do B	26	0,04 %	
Votos Válidos	0345	43555	QUARESMA	PV	26	0,04 %	
1.254.609 (83,15%)	0346	65131	JUNIA ROCHA	PC do B	26	0,04 %	
Nominais	0347	14001	SEBASTIÃO PAULO	PTB - PTB / PSC	26	0,04 %	
1.118.833 (89,18%)	* Eleito						
de Legenda	O candidato que aparece com zero voto pode não ter tido votação, estar indeferido com recurso ou, após a preparação das urnas, ter sido indeferido, ter renunciado ou falecido.						
135.776 (10,82%)							



# Justiça Eleitoral - Divulgação de Resultado das Eleições 2012

## Eleição Municipal 2012 1º Turno - Votação nominal - Vereador 1.º Turno - Zona TODAS - BELO HORIZONTE / MG

### BELO HORIZONTE / MG - 1.º TURNO

Atualizado em  
07/10/2012  
20:32:27

### Vereador

Seções (4.280)	Seq.	Núm.	Candidato	Partido/Coligação	Votação	% Válidos
Totalizadas	0348	25190	SARGENTO ROGERIO	DEM - PSL / DEM	26	0,04 %
4.280 (100,00%)	0349	70011	EDILENE DA PADARIA	PT do B - PP / PT do B	26	0,04 %
Não Totalizadas	0350	33789	DR.JEFERSON FARNEZI	PMN	26	0,04 %
0 (0,00%)	0351	36014	ALEXANDRE MOTORISTA	PTC	26	0,04 %
<b>Eleitorado (1.860.172)</b>	0352	23343	CUPIM	PPS - PPS / PSD	26	0,04 %
Não Apurado	0353	11777	MATILDES CABELEIREIRA	PP - PP / PT do B	25	0,04 %
0 (0,00%)	0354	23122	AMIGÃO	PPS - PPS / PSD	25	0,04 %
Apurado	0355	44190	HIGINO	PRP	25	0,04 %
1.860.172 (100,00%)	0356	23789	CLEITON DO CARMO	PPS - PPS / PSD	25	0,04 %
Abstenção	0357	19107	LINDOMAR DO GAS	PTN	25	0,04 %
351.242 (18,88%)	0358	43121	REINALDO BRAGANÇA DO ARCO VERD	PV	25	0,04 %
Comparecimento	0359	44456	ANA CANDIDA	PRP	25	0,04 %
1.508.930 (81,12%)	0360	11000	ALEXANDER BARROSO (ALEX)	PP - PP / PT do B	25	0,04 %
<b>Votos (1.508.930)</b>	0361	50999	ÉRICO COLEN	PSOL - PSOL / PCB	25	0,04 %
em Branco	0362	44580	JEFFER STIGERT	PRP	25	0,04 %
139.383 (9,24%)	0363	40888	MALU	PSB	24	0,03 %
Nulos	0364	20123	ADAEL NESTOR	PSC - PTB / PSC	24	0,03 %
114.938 (7,62%)	0365	27001	DR EVANDRO RUAS	PSDC	24	0,03 %
Pendentes	0366	65120	REGINALDO CASIMIRO	PC do B	24	0,03 %
0 (0,00%)	0367	43010	INÁCIA	PV	23	0,03 %
Votos Válidos	0368	44177	ALUIZIO DA FUNILARIA GUARANI	PRP	23	0,03 %
1.254.609 (83,15%)	0369	12512	DINHO DO BAR	PDT	23	0,03 %
Nominais	0370	40900	PRETTO DO ABC DE MINAS	PSB	23	0,03 %
1.118.833 (89,18%)	* Eleito					
de Legenda	O candidato que aparece com zero voto pode não ter tido votação, estar indeferido com recurso ou, após a preparação das urnas, ter sido indeferido, ter renunciado ou falecido.					
135.776 (10,82%)						



# Justiça Eleitoral - Divulgação de Resultado das Eleições 2012

## Eleição Municipal 2012 1º Turno - Votação nominal - Vereador 1.º Turno - Zona TODAS - BELO HORIZONTE / MG

	<b>BELO HORIZONTE / MG - 1.º TURNO</b>					Atualizado em <b>07/10/2012</b> <b>20:32:27</b>
	<b>Vereador</b>					

Seções (4.280)	Seq.	Núm.	Candidato	Partido/Coligação	Votação	% Válidos
Totalizadas	0371	27919	CELSINHO	PSDC	23	0,03 %
4.280 (100,00%)	0372	36177	MARLA CLUBE (SETE)	PTC	23	0,03 %
Não Totalizadas	0373	17177	BRUNO FERRAZ	PSL - PSL / DEM	23	0,03 %
0 (0,00%)	0374	14300	VAGNER ALBICEM	PTB - PTB / PSC	23	0,03 %
<b>Eleitorado (1.860.172)</b>	0375	19620	GRAÇA DA PIPOCA	PTN	22	0,03 %
Não Apurado	0376	33001	ZEZINHO MARCENEIRO	PMN	22	0,03 %
0 (0,00%)	0377	12366	NEMES LUIZ	PDT	22	0,03 %
Apurado	0378	19065	SUZY LOPES SUPLEMENTAR	PTN	22	0,03 %
1.860.172 (100,00%)	0379	65065	LEONEL ZIVIANI	PC do B	22	0,03 %
Abstenção	0380	44691	ERNESTO MACHADO	PRP	22	0,03 %
351.242 (18,88%)	0381	40566	EDINA BARBOSA DO OURO PRETO	PSB	22	0,03 %
Comparecimento	0382	23000	RAQUEL MOÇAMBIQUE	PPS - PPS / PSD	22	0,03 %
1.508.930 (81,12%)	0383	10212	ALCY FERREIRA	PRB	22	0,03 %
<b>Votos (1.508.930)</b>	0384	19678	LUCIO BOCÃO	PTN	22	0,03 %
em Branco	0385	20929	SOPHIA NÓSSEIS	PSC - PTB / PSC	22	0,03 %
139.383 (9,24%)	0386	14194	CIDA EULALIO	PTB - PTB / PSC	22	0,03 %
Nulos	0387	33222	VENICIO ROCHA	PMN	21	0,03 %
114.938 (7,62%)	0388	14141	EDSON GUSMÃO	PTB - PTB / PSC	21	0,03 %
Pendentes	0389	43334	JULIO QUIRINO	PV	21	0,03 %
0 (0,00%)	0390	17750	DRA. CECI	PSL - PSL / DEM	21	0,03 %
Votos Válidos	0391	31999	RICARDO ARANTES	PHS	21	0,03 %
1.254.609 (83,15%)	0392	27100	MARCELO GRIBEL - NICO	PSDC	21	0,03 %
Nominais	0393	54193	CABO CLEOMAR	PPL	21	0,03 %
1.118.833 (89,18%)	* Eleito					
de Legenda	O candidato que aparece com zero voto pode não ter tido votação, estar indeferido com recurso ou, após a preparação das urnas, ter sido indeferido, ter renunciado ou falecido.					
135.776 (10,82%)						





# Justiça Eleitoral - Divulgação de Resultado das Eleições 2012

## Eleição Municipal 2012 1º Turno - Votação nominal - Vereador 1.º Turno - Zona TODAS - BELO HORIZONTE / MG

		BELO HORIZONTE / MG - 1.º TURNO				Atualizado em 07/10/2012 20:32:27	
		Vereador					
Seções (4.280)	Seq.	Núm.	Candidato	Partido/Coligação	Votação	% Válidos	
Totalizadas	0394	19432	PROF. ZÉ ANILSON	PTN	21	0,03 %	
4.280 (100,00%)	0395	36001	RODRIGO DINIZ	PTC	21	0,03 %	
Não Totalizadas	0396	44000	VICTOR LUCAS	PRP	21	0,03 %	
0 (0,00%)	0397	27346	MARCO ANTONIO	PSDC	20	0,03 %	
<b>Eleitorado (1.860.172)</b>	0398	13777	WASHIGTON MELADO	PT - PT / PMDB	20	0,03 %	
Não Apurado	0399	19727	TONINHO CANAÃ	PTN	20	0,03 %	
0 (0,00%)	0400	40200	JOAO DINIZ	PSB	20	0,03 %	
Apurado	0401	31234	LÚ	PHS	20	0,03 %	
1.860.172 (100,00%)	0402	44122	SEBASTIAO MOIZES	PRP	20	0,03 %	
Abstenção	0403	27103	NEY DO AÇAI	PSDC	20	0,03 %	
351.242 (18,88%)	0404	19300	CESINHA	PTN	20	0,03 %	
Comparecimento	0405	12100	JOÃO FERRÃO	PDT	20	0,03 %	
1.508.930 (81,12%)	0406	10800	HELINA RANDAZZO	PRB	20	0,03 %	
<b>Votos (1.508.930)</b>	0407	12312	BRUNO GATTI	PDT	20	0,03 %	
em Branco	0408	12999	PAULO HENRIQUE AMARAL	PDT	20	0,03 %	
139.383 (9,24%)	0409	70250	JUVENAL DA MERCEARIA	PT do B - PP / PT do B	19	0,03 %	
Nulos	0410	19500	JOSÉ ORLANDO	PTN	19	0,03 %	
114.938 (7,62%)	0411	33007	SOCRATES LEAL	PMN	19	0,03 %	
Pendentes	0412	15789	CARLINHOS DO CORREIO	PMDB - PT / PMDB	19	0,03 %	
0 (0,00%)	0413	17460	DIAS	PSL - PSL / DEM	19	0,03 %	
Votos Válidos	0414	14014	MARQUES MOTORISTA	PTB - PTB / PSC	19	0,03 %	
1.254.609 (83,15%)	0415	28650	RALADO	PRTB	19	0,03 %	
Nominais	0416	15123	DERLY INSTRUTOR	PMDB - PT / PMDB	19	0,03 %	
1.118.833 (89,18%)	* Eleito						
de Legenda	O candidato que aparece com zero voto pode não ter tido votação, estar indeferido com recurso ou, após a preparação das urnas, ter sido indeferido, ter renunciado ou falecido.						
135.776 (10,82%)							



# Justiça Eleitoral - Divulgação de Resultado das Eleições 2012

## Eleição Municipal 2012 1º Turno - Votação nominal - Vereador 1.º Turno - Zona TODAS - BELO HORIZONTE / MG

		BELO HORIZONTE / MG - 1.º TURNO				Atualizado em 07/10/2012 20:32:27	
		Vereador					
Seções (4.280)	Seq.	Núm.	Candidato	Partido/Coligação	Votação	% Válidos	
Totalizadas	0417	27167	JÚLIO ESPETÁCULO	PSDC	19	0,03 %	
4.280 (100,00%)	0418	40932	ANTONIO CLARET	PSB	19	0,03 %	
Não Totalizadas	0419	36140	RODRIGUINHO DA KOMBI	PTC	19	0,03 %	
0 (0,00%)	0420	12580	ELISANGELA TECA	PDT	19	0,03 %	
<b>Eleitorado (1.860.172)</b>	0421	70447	DAVI COSTA	PT do B - PP / PT do B	19	0,03 %	
Não Apurado	0422	27099	KELLY DO AÇOUGUE	PSDC	19	0,03 %	
0 (0,00%)	0423	25345	RODRIGO DUARTE	DEM - PSL / DEM	19	0,03 %	
Apurado	0424	22014	NAYARA ASSIS	PR - PR / PSDB	19	0,03 %	
1.860.172 (100,00%)	0425	10640	MARIA DO CARMO	PRB	18	0,03 %	
Abstenção	0426	23077	PROF.IVO VILLANI	PPS - PPS / PSD	18	0,03 %	
351.242 (18,88%)	0427	44070	CIRLANE	PRP	18	0,03 %	
Comparecimento	0428	45007	ALCIONE RÍMULO	PSDB - PR / PSDB	18	0,03 %	
1.508.930 (81,12%)	0429	19555	RITA NOVAIS	PTN	18	0,03 %	
<b>Votos (1.508.930)</b>	0430	23300	NEUSA MELO	PPS - PPS / PSD	18	0,03 %	
em Branco	0431	28789	SILAS PROCOPIO	PRTB	18	0,03 %	
139.383 (9,24%)	0432	10789	DANIEL BEZERRA	PRB	18	0,03 %	
Nulos	0433	16000	JOÃO PIRES "JOÃO CEGUINHO"	PSTU	18	0,03 %	
114.938 (7,62%)	0434	19800	TONINHO DO GÁS	PTN	18	0,03 %	
Pendentes	0435	25789	VALERIA CAMPOS	DEM - PSL / DEM	18	0,03 %	
0 (0,00%)	0436	23010	LOURDES SALES	PPS - PPS / PSD	18	0,03 %	
Votos Válidos	0437	27017	CLAUDINHO DO ARRAIAL SEM NOME	PSDC	18	0,03 %	
1.254.609 (83,15%)	0438	70007	DUDU - DYOWZINHO	PT do B - PP / PT do B	18	0,03 %	
Nominais	0439	36120	JULIANA BENTO	PTC	18	0,03 %	
1.118.833 (89,18%)	* Eleito						
de Legenda	O candidato que aparece com zero voto pode não ter tido votação, estar indeferido com recurso ou, após a preparação das urnas, ter sido indeferido, ter renunciado ou falecido.						
135.776 (10,82%)							



# Justiça Eleitoral - Divulgação de Resultado das Eleições 2012

## Eleição Municipal 2012 1º Turno - Votação nominal - Vereador 1.º Turno - Zona TODAS - BELO HORIZONTE / MG

		BELO HORIZONTE / MG - 1.º TURNO				Atualizado em 07/10/2012 20:32:27	
		Vereador					
Seções (4.280)	Seq.	Núm.	Candidato	Partido/Coligação	Votação	% Válidos	
Totalizadas	0440	33000	RENATO JOSE	PMN	18	0,03 %	
4.280 (100,00%)	0441	28300	GILBERTO DA NORTE	PRTB	18	0,03 %	
Não Totalizadas	0442	14200	MAURO VIEIRA	PTB - PTB / PSC	17	0,02 %	
0 (0,00%)	0443	23150	BIRA	PPS - PPS / PSD	17	0,02 %	
<b>Eleitorado (1.860.172)</b>	0444	36663	REGINA MARGARIDA	PTC	17	0,02 %	
Não Apurado	0445	10987	JAEL RODRIGUES	PRB	17	0,02 %	
0 (0,00%)	0446	23005	PASTORA MARIA	PPS - PPS / PSD	17	0,02 %	
Apurado	0447	12321	ALUÍZIO	PDT	17	0,02 %	
1.860.172 (100,00%)	0448	31610	OSMARINO	PHS	17	0,02 %	
Abstenção	0449	11010	MARQUINHOS	PP - PP / PT do B	17	0,02 %	
351.242 (18,88%)	0450	44200	VALDECI LEITE	PRP	17	0,02 %	
Comparecimento	0451	65183	ZÉ MARIA DA SAÚDE	PC do B	17	0,02 %	
1.508.930 (81,12%)	0452	14123	JOCANE	PTB - PTB / PSC	17	0,02 %	
<b>Votos (1.508.930)</b>	0453	22255	TEOTONI ROCHA (TÓ)	PR - PR / PSDB	17	0,02 %	
em Branco	0454	70567	WELLINGTON TOZO	PT do B - PP / PT do B	17	0,02 %	
139.383 (9,24%)	0455	31010	PAULO DE JESUS	PHS	17	0,02 %	
Nulos	0456	33688	GENILDO DO BISCOITO	PMN	17	0,02 %	
114.938 (7,62%)	0457	19019	GLADSTONE	PTN	17	0,02 %	
Pendentes	0458	43422	ROBSON LAHAM	PV	17	0,02 %	
0 (0,00%)	0459	20700	THALES VINICIUS	PSC - PTB / PSC	17	0,02 %	
Votos Válidos	0460	20909	ITAMAR ALVES	PSC - PTB / PSC	16	0,02 %	
1.254.609 (83,15%)	0461	25756	CANTOR RAUL MALUCO	DEM - PSL / DEM	16	0,02 %	
Nominais	0462	10311	ZEQUINHA DO PANO	PRB	16	0,02 %	
1.118.833 (89,18%)	* Eleito						
de Legenda	O candidato que aparece com zero voto pode não ter tido votação, estar indeferido com recurso ou, após a preparação das urnas, ter sido indeferido, ter renunciado ou falecido.						
135.776 (10,82%)							



# Justiça Eleitoral - Divulgação de Resultado das Eleições 2012

## Eleição Municipal 2012 1º Turno - Votação nominal - Vereador 1.º Turno - Zona TODAS - BELO HORIZONTE / MG

	<b>BELO HORIZONTE / MG - 1.º TURNO</b>					<b>Atualizado em</b> <b>07/10/2012</b> <b>20:32:27</b>
	<b>Vereador</b>					

Seções (4.280)	Seq.	Núm.	Candidato	Partido/Coligação	Votação	% Válidos
Totalizadas	0463	17789	FERNANDO BAGÃO	PSL - PSL / DEM	16	0,02 %
4.280 (100,00%)	0464	45770	LOIRA DO PSIU	PSDB - PR / PSDB	16	0,02 %
Não Totalizadas	0465	19190	SARGENTO TARLEY DO COPOM	PTN	16	0,02 %
0 (0,00%)	0466	70006	CABO VENANCIO - VENANCIO PRIMU	PT do B - PP / PT do B	16	0,02 %
<b>Eleitorado (1.860.172)</b>	0467	15091	ILANA ARAUJO	PMDB - PT / PMDB	16	0,02 %
Não Apurado	0468	17896	JUNINHO "KBÇA"	PSL - PSL / DEM	16	0,02 %
0 (0,00%)	0469	14777	PROF. SERGINHO	PTB - PTB / PSC	16	0,02 %
Apurado	0470	23003	RICARDO VIEIRA	PPS - PPS / PSD	16	0,02 %
1.860.172 (100,00%)	0471	15155	RICARDO AGUIAR	PMDB - PT / PMDB	16	0,02 %
Abstenção	0472	20777	ANDERSON LOPES	PSC - PTB / PSC	16	0,02 %
351.242 (18,88%)	0473	65001	EMERSON TONOSAMBA	PC do B	16	0,02 %
Comparecimento	0474	43777	SANDRO WALDEZ	PV	16	0,02 %
1.508.930 (81,12%)	0475	65265	THIAGO GUSMÃO	PC do B	16	0,02 %
<b>Votos (1.508.930)</b>	0476	65212	MARCOS OLIVEIRA	PC do B	16	0,02 %
em Branco	0477	23330	LOURDINHA DO DJANIRA	PPS - PPS / PSD	15	0,02 %
139.383 (9,24%)	0478	15900	ANIBAL TAVEIRA	PMDB - PT / PMDB	15	0,02 %
Nulos	0479	44500	SANTIAGO	PRP	15	0,02 %
114.938 (7,62%)	0480	70122	RICARDO VIANA	PT do B - PP / PT do B	15	0,02 %
Pendentes	0481	40333	EVERSON EDUCAÇÃO	PSB	15	0,02 %
0 (0,00%)	0482	43006	JUSSARA-SUPER LATAS	PV	15	0,02 %
Votos Válidos	0483	10444	KAL	PRB	15	0,02 %
1.254.609 (83,15%)	0484	23029	NÍDIO VIANA	PPS - PPS / PSD	15	0,02 %
Nominais	0485	23543	WALTER HOSPITAL DAS CLÍNICAS	PPS - PPS / PSD	15	0,02 %
1.118.833 (89,18%)	* Eleito					
de Legenda	O candidato que aparece com zero voto pode não ter tido votação, estar indeferido com recurso ou, após a preparação das urnas, ter sido indeferido, ter renunciado ou falecido.					
135.776 (10,82%)						



# Justiça Eleitoral - Divulgação de Resultado das Eleições 2012

## Eleição Municipal 2012 1º Turno - Votação nominal - Vereador 1.º Turno - Zona TODAS - BELO HORIZONTE / MG

### BELO HORIZONTE / MG - 1.º TURNO

Atualizado em  
07/10/2012  
20:32:27

### Vereador

Seções (4.280)	Seq.	Núm.	Candidato	Partido/Coligação	Votação	% Válidos
Totalizadas	0486	43005	RENATA MIRANDA	PV	15	0,02 %
4.280 (100,00%)	0487	25025	JADER SANTA CASA	DEM - PSL / DEM	15	0,02 %
Não Totalizadas	0488	10567	ROSIMERE	PRB	15	0,02 %
0 (0,00%)	0489	23028	BIA BUENO	PPS - PPS / PSD	15	0,02 %
<b>Eleitorado (1.860.172)</b>	0490	13444	JOÃO DO ENGENHO	PT - PT / PMDB	15	0,02 %
Não Apurado	0491	44222	REGINALDO TICA	PRP	15	0,02 %
0 (0,00%)	0492	12102	EDILSON PINHEIRO	PDT	15	0,02 %
Apurado	0493	23024	MARCO ANTONIO DE RESENDE	PPS - PPS / PSD	15	0,02 %
1.860.172 (100,00%)	0494	65000	MISTER BUS	PC do B	15	0,02 %
Abstenção	0495	17999	WILLIAM CASTILHO	PSL - PSL / DEM	15	0,02 %
351.242 (18,88%)	0496	19333	EDILSON MARTINS	PTN	15	0,02 %
Comparecimento	0497	43008	DR.MILWARD	PV	15	0,02 %
1.508.930 (81,12%)	0498	31299	ADRIANO LOURENÇO	PHS	15	0,02 %
<b>Votos (1.508.930)</b>	0499	17840	ISAK BITENCOURT	PSL - PSL / DEM	15	0,02 %
em Branco	0500	70370	JUNINHO ARRASTÃO	PT do B - PP / PT do B	15	0,02 %
139.383 (9,24%)	0501	28456	LEONARDO FIRMINO	PRTB	15	0,02 %
Nulos	0502	70111	MAURICIO JUNIOR	PT do B - PP / PT do B	15	0,02 %
114.938 (7,62%)	0503	25007	SYLLAS VALADAO	DEM - PSL / DEM	15	0,02 %
Pendentes	0504	70888	NELSON FURTADO "ESPIGÃO"	PT do B - PP / PT do B	14	0,02 %
0 (0,00%)	0505	43043	ZUZA	PV	14	0,02 %
Votos Válidos	0506	12078	RIVA GENTE BOA	PDT	14	0,02 %
1.254.609 (83,15%)	0507	10155	MANOEL DA AMBULÂNCIA	PRB	14	0,02 %
Nominais	0508	40369	MARDELENE DA ROSA DE SAROM	PSB	14	0,02 %
1.118.833 (89,18%)	* Eleito					
de Legenda	O candidato que aparece com zero voto pode não ter tido votação, estar indeferido com recurso ou, após a preparação das urnas, ter sido indeferido, ter renunciado ou falecido.					
135.776 (10,82%)						



# Justiça Eleitoral - Divulgação de Resultado das Eleições 2012

## Eleição Municipal 2012 1º Turno - Votação nominal - Vereador 1.º Turno - Zona TODAS - BELO HORIZONTE / MG

		<b>BELO HORIZONTE / MG - 1.º TURNO</b>				<b>Atualizado em</b>	
		<b>Vereador</b>				<b>07/10/2012</b>	
						<b>20:32:27</b>	
<b>Seções (4.280)</b>	<b>Seq.</b>	<b>Núm.</b>	<b>Candidato</b>	<b>Partido/Coligação</b>	<b>Votação</b>	<b>% Válidos</b>	
Totalizadas	0509	19015	TEREZINHA	PTN	14	0,02 %	
4.280 (100,00%)	0510	40789	HENRIQUE BARRETO	PSB	14	0,02 %	
Não Totalizadas	0511	45441	KALIOPI SOFIA	PSDB - PR / PSDB	14	0,02 %	
0 (0,00%)	0512	40111	KIDINHO	PSB	14	0,02 %	
<b>Eleitorado (1.860.172)</b>	0513	25135	REGININHA DA EDUCAÇÃO	DEM - PSL / DEM	14	0,02 %	
Não Apurado	0514	33654	EDMAR MOTORISTA PANTCHO	PMN	14	0,02 %	
0 (0,00%)	0515	12193	BOMBEIRINHO	PDT	14	0,02 %	
Apurado	0516	14619	ROBSON GUIMARÃES	PTB - PTB / PSC	14	0,02 %	
1.860.172 (100,00%)	0517	70155	GUDÃO MIGUEL	PT do B - PP / PT do B	14	0,02 %	
Abstenção	0518	44192	DALEIMAR	PRP	14	0,02 %	
351.242 (18,88%)	0519	12123	CRISTINA HEIDERICH	PDT	14	0,02 %	
Comparecimento	0520	28012	BEBI	PRTB	14	0,02 %	
1.508.930 (81,12%)	0521	70451	SIMAR DA PANELA	PT do B - PP / PT do B	14	0,02 %	
<b>Votos (1.508.930)</b>	0522	65005	DELY DABLIOMANIA	PC do B	14	0,02 %	
em Branco	0523	31789	EDMAR REIS	PHS	14	0,02 %	
139.383 (9,24%)	0524	44999	MARCIONILIO (PI)	PRP	14	0,02 %	
Nulos	0525	43321	ARIADNA CORREA	PV	14	0,02 %	
114.938 (7,62%)	0526	43133	CLÉRIA SANTOS	PV	14	0,02 %	
Pendentes	0527	70477	PASTOR EDER GALHARDO	PT do B - PP / PT do B	14	0,02 %	
0 (0,00%)	0528	22258	ULDA	PR - PR / PSDB	14	0,02 %	
Votos Válidos	0529	70420	PRISCILA MOREIRA	PT do B - PP / PT do B	14	0,02 %	
1.254.609 (83,15%)	0530	70800	LEO QUINTINO	PT do B - PP / PT do B	14	0,02 %	
Nominais	0531	14789	PASTOR OSMAR RIBEIRO	PTB - PTB / PSC	13	0,02 %	
1.118.833 (89,18%)	* Eleito						
de Legenda	O candidato que aparece com zero voto pode não ter tido votação, estar indeferido com recurso ou, após a preparação das urnas, ter sido indeferido, ter renunciado ou falecido.						
135.776 (10,82%)							





# Justiça Eleitoral - Divulgação de Resultado das Eleições 2012

## Eleição Municipal 2012 1º Turno - Votação nominal - Vereador 1.º Turno - Zona TODAS - BELO HORIZONTE / MG

Pág. 333 de  
927

### BELO HORIZONTE / MG - 1.º TURNO

Atualizado em  
07/10/2012  
20:32:27

### Vereador

Seções (4.280)	Seq.	Núm.	Candidato	Partido/Coligação	Votação	% Válidos
Totalizadas	0532	25123	PROFESSOR MARCOS LANNA	DEM - PSL / DEM	13	0,02 %
4.280 (100,00%)	0533	27678	ARMANDO FRANÇA	PSDC	13	0,02 %
Não Totalizadas	0534	12161	ZÉ RODRIGUES	PDT	13	0,02 %
0 (0,00%)	0535	12021	MIGUEL ÂNGELO	PDT	13	0,02 %
<b>Eleitorado (1.860.172)</b>	0536	23750	CLEBÃO	PPS - PPS / PSD	13	0,02 %
Não Apurado	0537	11789	JOAO NUNES	PP - PP / PT do B	13	0,02 %
0 (0,00%)	0538	19600	MAIZA DA MATTA	PTN	13	0,02 %
Apurado	0539	22107	CACAU	PR - PR / PSDB	13	0,02 %
1.860.172 (100,00%)	0540	40009	JOSUE DOS SANTOS OLIVEIRA	PSB	13	0,02 %
Abstenção	0541	31321	WILSON ANASTACIO	PHS	13	0,02 %
351.242 (18,88%)	0542	43003	MARQUIM DO PAPAGAIO	PV	13	0,02 %
Comparecimento	0543	70167	COTONETE	PT do B - PP / PT do B	13	0,02 %
1.508.930 (81,12%)	0544	65789	MARCELO GOMES	PC do B	13	0,02 %
<b>Votos (1.508.930)</b>	0545	22333	MURILO DO NAJÁ	PR - PR / PSDB	13	0,02 %
em Branco	0546	20384	BAIANA DO UNIFORME	PSC - PTB / PSC	13	0,02 %
139.383 (9,24%)	0547	22456	LOUISE DE MARILAC	PR - PR / PSDB	13	0,02 %
Nulos	0548	22000	BRANDÃO DA LIVRARIA	PR - PR / PSDB	12	0,02 %
114.938 (7,62%)	0549	45466	TÊCA	PSDB - PR / PSDB	12	0,02 %
Pendentes	0550	65100	MARÉ BIGODE	PC do B	12	0,02 %
0 (0,00%)	0551	12700	PROF.RAFUEL TEIXEIRA	PDT	12	0,02 %
Votos Válidos	0552	17654	ALOISIO DA UBEN	PSL - PSL / DEM	12	0,02 %
1.254.609 (83,15%)	0553	43761	CHIQUINHO DA CAIPIRINHA	PV	12	0,02 %
Nominais	0554	40220	MARIA LUCIA DE DEUS	PSB	12	0,02 %
1.118.833 (89,18%)	* Eleito					
de Legenda	O candidato que aparece com zero voto pode não ter tido votação, estar indeferido com recurso ou, após a preparação das urnas, ter sido indeferido, ter renunciado ou falecido.					
135.776 (10,82%)						

ELEIÇÃO MUNICIPAL 2012 1º TURNO - RESULTADO SUJEITO A ALTERAÇÃO



# Justiça Eleitoral - Divulgação de Resultado das Eleições 2012

## Eleição Municipal 2012 1º Turno - Votação nominal - Vereador 1.º Turno - Zona TODAS - BELO HORIZONTE / MG

### BELO HORIZONTE / MG - 1.º TURNO

Atualizado em  
07/10/2012  
20:32:27

### Vereador

Seções (4.280)	Seq.	Núm.	Candidato	Partido/Coligação	Votação	% Válidos
Totalizadas	0555	43123	CLEBER ROCHA	PV	12	0,02 %
4.280 (100,00%)	0556	25107	SIRLENE ALVES CADEIRANTE	DEM - PSL / DEM	12	0,02 %
Não Totalizadas	0557	12028	AMAURI ALCANTARA	PDT	12	0,02 %
0 (0,00%)	0558	65665	MARCOS MEDEIROS	PC do B	12	0,02 %
<b>Eleitorado (1.860.172)</b>	0559	65765	PAULINHO TIGRE	PC do B	12	0,02 %
Não Apurado	0560	28137	EDUARDO MAYER	PRTB	12	0,02 %
0 (0,00%)	0561	14333	MARLENE SOUZA	PTB - PTB / PSC	12	0,02 %
Apurado	0562	45666	PAULINHO PELUSO	PSDB - PR / PSDB	12	0,02 %
1.860.172 (100,00%)	0563	23163	AIRONE	PPS - PPS / PSD	12	0,02 %
Abstenção	0564	33044	VALDIR LEITE	PMN	12	0,02 %
351.242 (18,88%)	0565	28028	ROSE NORBERTO	PRTB	12	0,02 %
Comparecimento	0566	10810	ESTER VAZ	PRB	12	0,02 %
1.508.930 (81,12%)	0567	70703	MARCIO MOURA GUINHA	PT do B - PP / PT do B	12	0,02 %
<b>Votos (1.508.930)</b>	0568	20090	KEIFFERSON PEDROSA	PSC - PTB / PSC	12	0,02 %
em Branco	0569	10150	BUTINADA	PRB	11	0,02 %
139.383 (9,24%)	0570	33040	TARCILIO DO VAGA-LUME	PMN	11	0,02 %
Nulos	0571	20321	TONINHO MEDINA	PSC - PTB / PSC	11	0,02 %
114.938 (7,62%)	0572	65111	DILOURDES	PC do B	11	0,02 %
Pendentes	0573	44555	MARCONI MANSUR	PRP	11	0,02 %
0 (0,00%)	0574	33300	BENJAMIN DA DISTRIBUIDORA	PMN	11	0,02 %
Votos Válidos	0575	44501	BAETA	PRP	11	0,02 %
1.254.609 (83,15%)	0576	20021	JUVENAL DO CACHORRO QUENTE	PSC - PTB / PSC	11	0,02 %
Nominais	0577	70421	BAIANA DO LUIS AMERICANO	PT do B - PP / PT do B	11	0,02 %
1.118.833 (89,18%)	* Eleito					
de Legenda	O candidato que aparece com zero voto pode não ter tido votação, estar indeferido com recurso ou, após a preparação das urnas, ter sido indeferido, ter renunciado ou falecido.					
135.776 (10,82%)						



# Justiça Eleitoral - Divulgação de Resultado das Eleições 2012

## Eleição Municipal 2012 1º Turno - Votação nominal - Vereador 1.º Turno - Zona TODAS - BELO HORIZONTE / MG

		<b>BELO HORIZONTE / MG - 1.º TURNO</b>				<b>Atualizado em 07/10/2012 20:32:27</b>	
		<b>Vereador</b>					
<b>Seções (4.280)</b>	<b>Seq.</b>	<b>Núm.</b>	<b>Candidato</b>	<b>Partido/Coligação</b>	<b>Votação</b>	<b>% Válidos</b>	
Totalizadas	0578	33444	VILMAR DA AUTO ESCOLA	PMN	11	0,02 %	
4.280 (100,00%)	0579	16123	ROBERTO	PSTU	11	0,02 %	
Não Totalizadas	0580	10192	CABO FLÁVIO DO SAMU	PRB	11	0,02 %	
0 (0,00%)	0581	45545	ALEXANDRE ZUQUIM	PSDB - PR / PSDB	11	0,02 %	
<b>Eleitorado (1.860.172)</b>	0582	10100	EVANDRO SOUZA	PRB	11	0,02 %	
Não Apurado	0583	10456	WILLIAM ROSA	PRB	11	0,02 %	
0 (0,00%)	0584	33414	VALERIA SALES	PMN	11	0,02 %	
Apurado	0585	23400	VANINHA FERREIRA	PPS - PPS / PSD	11	0,02 %	
1.860.172 (100,00%)	0586	27156	PASTOR JACKSON	PSDC	11	0,02 %	
Abstenção	0587	13213	PROFESSOR GLAYSON COSTA	PT - PT / PMDB	11	0,02 %	
351.242 (18,88%)	0588	70901	MARCOS CRISPIM	PT do B - PP / PT do B	11	0,02 %	
Comparecimento	0589	43051	ALINE NOGUEIRA MÃE	PV	11	0,02 %	
1.508.930 (81,12%)	0590	45888	FRED ROIZ	PSDB - PR / PSDB	11	0,02 %	
<b>Votos (1.508.930)</b>	0591	40162	NALDIM	PSB	11	0,02 %	
em Branco	0592	27400	CESAR DO POPEYE	PSDC	11	0,02 %	
139.383 (9,24%)	0593	45258	JUJU	PSDB - PR / PSDB	11	0,02 %	
Nulos	0594	36356	CLEUZA MOREIRA	PTC	11	0,02 %	
114.938 (7,62%)	0595	33334	EFIGENIO - FIFI	PMN	10	0,01 %	
Pendentes	0596	23013	ORLANDO CAMPOS	PPS - PPS / PSD	10	0,01 %	
0 (0,00%)	0597	43335	FICO O BARÃO	PV	10	0,01 %	
Votos Válidos	0598	36250	TIBERIO DO SACOLÃO	PTC	10	0,01 %	
1.254.609 (83,15%)	0599	25222	WALDIR NOVAES	DEM - PSL / DEM	10	0,01 %	
Nominais	0600	17019	HELVECIO CORREA	PSL - PSL / DEM	10	0,01 %	
1.118.833 (89,18%)	* Eleito						
de Legenda	O candidato que aparece com zero voto pode não ter tido votação, estar indeferido com recurso ou, após a preparação das urnas, ter sido indeferido, ter renunciado ou falecido.						
135.776 (10,82%)							



# Justiça Eleitoral - Divulgação de Resultado das Eleições 2012

## Eleição Municipal 2012 1º Turno - Votação nominal - Vereador 1.º Turno - Zona TODAS - BELO HORIZONTE / MG

		<b>BELO HORIZONTE / MG - 1.º TURNO</b>				<b>Atualizado em</b> <b>07/10/2012</b> <b>20:32:27</b>	
		<b>Vereador</b>					
<b>Seções (4.280)</b>	<b>Seq.</b>	<b>Núm.</b>	<b>Candidato</b>	<b>Partido/Coligação</b>	<b>Votação</b>	<b>% Válidos</b>	
Totalizadas	0601	12546	ÁUREA CÂNDIDA	PDT	10	0,01 %	
4.280 (100,00%)	0602	65330	MAURÍCIO MINÉRIO	PC do B	10	0,01 %	
Não Totalizadas	0603	65262	NONATO O PINGUIN	PC do B	10	0,01 %	
0 (0,00%)	0604	20555	AILTON BATISTA	PSC - PTB / PSC	10	0,01 %	
<b>Eleitorado (1.860.172)</b>	0605	28001	HELIO PEDRO	PRTB	10	0,01 %	
Não Apurado	0606	43500	ROBERTO FIRMINO	PV	10	0,01 %	
0 (0,00%)	0607	36727	FERNANDO	PTC	10	0,01 %	
Apurado	0608	25111	ROBERTO CAPOEIRA	DEM - PSL / DEM	10	0,01 %	
1.860.172 (100,00%)	0609	43063	JÉSUS	PV	10	0,01 %	
Abstenção	0610	17333	WALACE LIMA	PSL - PSL / DEM	10	0,01 %	
351.242 (18,88%)	0611	44044	ALEXANDRE CTA	PRP	10	0,01 %	
Comparecimento	0612	22171	RODRIGO BIZZOTTO	PR - PR / PSDB	10	0,01 %	
1.508.930 (81,12%)	0613	17600	GILMAR FERRETTI	PSL - PSL / DEM	10	0,01 %	
<b>Votos (1.508.930)</b>	0614	45192	FERNANDINHO DO SAMU	PSDB - PR / PSDB	10	0,01 %	
em Branco	0615	23144	MARCO BRITO	PPS - PPS / PSD	10	0,01 %	
139.383 (9,24%)	0616	12222	ERINEI LIMA	PDT	10	0,01 %	
Nulos	0617	14000	PEDRO DO HOSPITAL DAS CLÍNICAS	PTB - PTB / PSC	10	0,01 %	
114.938 (7,62%)	0618	44007	VANDA MARIA ALVES	PRP	10	0,01 %	
Pendentes	0619	23457	JOÃO COLETA	PPS - PPS / PSD	10	0,01 %	
0 (0,00%)	0620	33123	APOLO COSTA	PMN	10	0,01 %	
Votos Válidos	0621	45233	MARCIO OCTÁVIO	PSDB - PR / PSDB	9	0,01 %	
1.254.609 (83,15%)	0622	43024	OSMAR REZENDE	PV	9	0,01 %	
Nominais	0623	36444	CELESTE FERNANDES	PTC	9	0,01 %	
1.118.833 (89,18%)	* Eleito						
de Legenda	O candidato que aparece com zero voto pode não ter tido votação, estar indeferido com recurso ou, após a preparação das urnas, ter sido indeferido, ter renunciado ou falecido.						
135.776 (10,82%)							



# Justiça Eleitoral - Divulgação de Resultado das Eleições 2012

## Eleição Municipal 2012 1º Turno - Votação nominal - Vereador 1.º Turno - Zona TODAS - BELO HORIZONTE / MG

### BELO HORIZONTE / MG - 1.º TURNO

Atualizado em  
07/10/2012  
20:32:27

### Vereador

Seções (4.280)	Seq.	Núm.	Candidato	Partido/Coligação	Votação	% Válidos
Totalizadas	0624	44888	EDISON BABAU	PRP	9	0,01 %
4.280 (100,00%)	0625	45588	ANSELMO VETERINÁRIO	PSDB - PR / PSDB	9	0,01 %
Não Totalizadas	0626	54400	CUSTODIO BAHIANO DOS SALGADOS	PPL	9	0,01 %
0 (0,00%)	0627	22122	SONIA PACHECO	PR - PR / PSDB	9	0,01 %
<b>Eleitorado (1.860.172)</b>	0628	23350	WELLINGTON PEZÃO	PPS - PPS / PSD	9	0,01 %
Não Apurado	0629	20020	MICA	PSC - PTB / PSC	9	0,01 %
0 (0,00%)	0630	23800	MESSIAS DA VILA	PPS - PPS / PSD	9	0,01 %
Apurado	0631	31121	ADRIANA FREIRE	PHS	9	0,01 %
1.860.172 (100,00%)	0632	40050	CONCEIÇÃO FIGUEIREDO SÃOZINHA	PSB	9	0,01 %
Abstenção	0633	19990	PR. CARLOS BRAZ	PTN	9	0,01 %
351.242 (18,88%)	0634	19234	NILSON	PTN	9	0,01 %
Comparecimento	0635	33540	LU DO FLORAMAR	PMN	9	0,01 %
1.508.930 (81,12%)	0636	27707	TONINHO CORREDOR	PSDC	9	0,01 %
<b>Votos (1.508.930)</b>	0637	44124	ISLANDIO VENANCIO	PRP	9	0,01 %
em Branco	0638	33800	SOFAL	PMN	9	0,01 %
139.383 (9,24%)	0639	10321	PROFESSOR ALEXANDRO	PRB	9	0,01 %
Nulos	0640	17387	FABAO	PSL - PSL / DEM	9	0,01 %
114.938 (7,62%)	0641	12113	JORGE COSTA	PDT	9	0,01 %
Pendentes	0642	31776	LELECO DA QUADRILHA	PHS	9	0,01 %
0 (0,00%)	0643	20100	FELIPE MEDINA	PSC - PTB / PSC	9	0,01 %
Votos Válidos	0644	23193	ANA PAULA BORONI	PPS - PPS / PSD	9	0,01 %
1.254.609 (83,15%)	0645	22220	NIZIM	PR - PR / PSDB	9	0,01 %
Nominais	0646	19119	MARCELO SUMAN	PTN	9	0,01 %
1.118.833 (89,18%)	* Eleito					
de Legenda	O candidato que aparece com zero voto pode não ter tido votação, estar indeferido com recurso ou, após a preparação das urnas, ter sido indeferido, ter renunciado ou falecido.					
135.776 (10,82%)						



# Justiça Eleitoral - Divulgação de Resultado das Eleições 2012

## Eleição Municipal 2012 1º Turno - Votação nominal - Vereador 1.º Turno - Zona TODAS - BELO HORIZONTE / MG

Pág. 338 de  
927

### BELO HORIZONTE / MG - 1.º TURNO

Atualizado em  
07/10/2012  
20:32:27

### Vereador

Seções (4.280)	Seq.	Núm.	Candidato	Partido/Coligação	Votação	% Válidos	
Totalizadas	0647	45222	MARIA LÚCIA LIA	PSDB - PR / PSDB	9	0,01 %	
4.280 (100,00%)	0648	36789	RAIMUNDO NONATO	PTC	9	0,01 %	
Não Totalizadas	0649	27134	LUIZ ESPINOSA	PSDC	9	0,01 %	
0 (0,00%)	0650	23072	HELENA GOES	PPS - PPS / PSD	8	0,01 %	
<b>Eleitorado (1.860.172)</b>	0651	23344	PROFESSOR TORQUATO	PPS - PPS / PSD	8	0,01 %	
Não Apurado	0652	23333	DIVINO CAMPOS	PPS - PPS / PSD	8	0,01 %	
0 (0,00%)	0653	23032	GERALDO ANDRADE	PPS - PPS / PSD	8	0,01 %	
Apurado	0654	43444	EUDES CASTRO	PV	8	0,01 %	
1.860.172 (100,00%)	0655	12122	PANTERA	PDT	8	0,01 %	
Abstenção	0656	25018	JOSIAS	DEM - PSL / DEM	8	0,01 %	
351.242 (18,88%)	0657	12497	PROFESSORA ELISETE	PDT	8	0,01 %	
Comparecimento	0658	65502	PROFESSORA ROSE	PC do B	8	0,01 %	
1.508.930 (81,12%)	0659	23123	GLÁUCIA GAMA	PPS - PPS / PSD	8	0,01 %	
<b>Votos (1.508.930)</b>	0660	43300	GESIMONTH TADEU	PV	8	0,01 %	
em Branco	0661	43250	ROMÁRIO	PV	8	0,01 %	
139.383 (9,24%)	0662	54543	MARIA DO CARMO (CARMINHA)	PPL	8	0,01 %	
Nulos	0663	40401	FERNANDO DE NORONHA	PSB	8	0,01 %	
114.938 (7,62%)	0664	12369	SANDRA MARIA	PDT	8	0,01 %	
Pendentes	0665	10011	OBAMA BH	PRB	8	0,01 %	
0 (0,00%)	0666	27212	CABO CAMARGO	PSDC	8	0,01 %	
Votos Válidos	0667	55123	WANDINHO LELIS	PSD - PPS / PSD	8	0,01 %	
1.254.609 (83,15%)	0668	40800	ANTONIO CAMPOS	PSB	8	0,01 %	
Nominais	0669	15711	RONALDO VAI	PMDB - PT / PMDB	8	0,01 %	
1.118.833 (89,18%)	* Eleito						
de Legenda	O candidato que aparece com zero voto pode não ter tido votação, estar indeferido com recurso ou, após a preparação das urnas, ter sido indeferido, ter renunciado ou falecido.						
135.776 (10,82%)							

ELEIÇÃO MUNICIPAL 2012 1º TURNO - RESULTADO SUJEITO A ALTERAÇÃO





# Justiça Eleitoral - Divulgação de Resultado das Eleições 2012

## Eleição Municipal 2012 1º Turno - Votação nominal - Vereador 1.º Turno - Zona TODAS - BELO HORIZONTE / MG

	<b>BELO HORIZONTE / MG - 1.º TURNO</b>					<b>Atualizado em</b> <b>07/10/2012</b> <b>20:32:27</b>
	<b>Vereador</b>					

Seções (4.280)	Seq.	Núm.	Candidato	Partido/Coligação	Votação	% Válidos
Totalizadas	0670	28308	BELEU	PRTB	8	0,01 %
4.280 (100,00%)	0671	22190	ALEXANDRE A. CABO CAMINHONEIRO	PR - PR / PSDB	8	0,01 %
Não Totalizadas	0672	10345	CLOVES	PRB	8	0,01 %
0 (0,00%)	0673	19133	JOSIMAR REIS	PTN	8	0,01 %
<b>Eleitorado (1.860.172)</b>	0674	43112	GUILHERME NEVES	PV	8	0,01 %
Não Apurado	0675	25555	HELIO DA FARMACIA	DEM - PSL / DEM	8	0,01 %
0 (0,00%)	0676	17477	JU MEDEIROS	PSL - PSL / DEM	8	0,01 %
Apurado	0677	65458	IVAN AZEVEDO	PC do B	8	0,01 %
1.860.172 (100,00%)	0678	45111	JOÃO BATISTA FOGUIM	PSDB - PR / PSDB	8	0,01 %
Abstenção	0679	20200	RITA CAPISTRANA	PSC - PTB / PSC	8	0,01 %
351.242 (18,88%)	0680	28222	ROGERIO VEADO	PRTB	8	0,01 %
Comparecimento	0681	33005	RENATA MARTA	PMN	8	0,01 %
1.508.930 (81,12%)	0682	23777	AFONSO-VENDEDOR	PPS - PPS / PSD	7	0,01 %
<b>Votos (1.508.930)</b>	0683	12210	WILSON CALIXTO	PDT	7	0,01 %
em Branco	0684	28122	ANTONIO FERNANDES	PRTB	7	0,01 %
139.383 (9,24%)	0685	20600	JOANA DA PREFEITURA	PSC - PTB / PSC	7	0,01 %
Nulos	0686	19433	PROF. GRAÇAS DIAS	PTN	7	0,01 %
114.938 (7,62%)	0687	10900	TIO ZÉ	PRB	7	0,01 %
Pendentes	0688	45056	REINALDO NUNES	PSDB - PR / PSDB	7	0,01 %
0 (0,00%)	0689	50222	FRANCISCO FELIX	PSOL - PSOL / PCB	7	0,01 %
Votos Válidos	0690	15800	RONALDO TEIXEIRA	PMDB - PT / PMDB	7	0,01 %
1.254.609 (83,15%)	0691	65555	GERALDO SAMUZINHO	PC do B	7	0,01 %
Nominais	0692	40999	NOZINHO	PSB	7	0,01 %
1.118.833 (89,18%)	* Eleito O candidato que aparece com zero voto pode não ter tido votação, estar indeferido com recurso ou, após a preparação das urnas, ter sido indeferido, ter renunciado ou falecido.					
de Legenda						
135.776 (10,82%)						



# Justiça Eleitoral - Divulgação de Resultado das Eleições 2012

## Eleição Municipal 2012 1º Turno - Votação nominal - Vereador 1.º Turno - Zona TODAS - BELO HORIZONTE / MG

	<b>BELO HORIZONTE / MG - 1.º TURNO</b>					<b>Atualizado em</b> <b>07/10/2012</b> <b>20:32:27</b>
	<b>Vereador</b>					

Seções (4.280)	Seq.	Núm.	Candidato	Partido/Coligação	Votação	% Válidos
Totalizadas	0693	27300	PASTOR WALDENIR	PSDC	7	0,01 %
4.280 (100,00%)	0694	44050	CARLOS BARBOSA	PRP	7	0,01 %
Não Totalizadas	0695	28021	ELINHO	PRTB	7	0,01 %
0 (0,00%)	0696	43431	JOSÉ LUIZ DOS REIS JÚNIOR	PV	7	0,01 %
<b>Eleitorado (1.860.172)</b>	0697	28011	ROGERIA MARCIA	PRTB	7	0,01 %
Não Apurado	0698	12084	LINDALVA LEÃO	PDT	7	0,01 %
0 (0,00%)	0699	19101	ADELSON DA AUTO ESCOLA	PTN	7	0,01 %
Apurado	0700	36336	IRINEU SILVEIRA	PTC	7	0,01 %
1.860.172 (100,00%)	0701	43111	PROFESSOR ROMANELY	PV	7	0,01 %
Abstenção	0702	36178	SERGIO DO POSTO DE SAUDE	PTC	7	0,01 %
351.242 (18,88%)	0703	44014	PASTOR ELY RODRIGUES	PRP	7	0,01 %
Comparecimento	0704	50100	ANDRÉ FERRAZ	PSOL - PSOL / PCB	7	0,01 %
1.508.930 (81,12%)	0705	43357	ALEXANDRE LIMA	PV	7	0,01 %
<b>Votos (1.508.930)</b>	0706	65324	VIVI	PC do B	7	0,01 %
em Branco	0707	65700	GABRIEL DAMASO	PC do B	7	0,01 %
139.383 (9,24%)	0708	33888	JAPAO TAXISTA	PMN	7	0,01 %
Nulos	0709	10432	VANDERLEY	PRB	7	0,01 %
114.938 (7,62%)	0710	45006	LUIZ PEDROSA	PSDB - PR / PSDB	7	0,01 %
Pendentes	0711	28128	ANTONIO JOAO	PRTB	6	0,01 %
0 (0,00%)	0712	23030	PROFª MARIA AUGUSTA DORNAS	PPS - PPS / PSD	6	0,01 %
Votos Válidos	0713	43456	MAURÍCIO VALLE	PV	6	0,01 %
1.254.609 (83,15%)	0714	36650	BAIANA	PTC	6	0,01 %
Nominais	0715	25999	WILSON NOVAES	DEM - PSL / DEM	6	0,01 %
1.118.833 (89,18%)	* Eleito					
de Legenda	O candidato que aparece com zero voto pode não ter tido votação, estar indeferido com recurso ou, após a preparação das urnas, ter sido indeferido, ter renunciado ou falecido.					
135.776 (10,82%)						



# Justiça Eleitoral - Divulgação de Resultado das Eleições 2012

## Eleição Municipal 2012 1º Turno - Votação nominal - Vereador 1.º Turno - Zona TODAS - BELO HORIZONTE / MG

		<b>BELO HORIZONTE / MG - 1.º TURNO</b>				<b>Atualizado em</b>	
		<b>Vereador</b>				<b>07/10/2012</b>	
						<b>20:32:27</b>	
<b>Seções (4.280)</b>	<b>Seq.</b>	<b>Núm.</b>	<b>Candidato</b>	<b>Partido/Coligação</b>	<b>Votação</b>	<b>% Válidos</b>	
Totalizadas	0716	65432	VANIA SUFIA	PC do B	6	0,01 %	
4.280 (100,00%)	0717	27111	DIMAS DA AMBULÂNCIA	PSDC	6	0,01 %	
Não Totalizadas	0718	13447	ZÉ BONOMO	PT - PT / PMDB	6	0,01 %	
0 (0,00%)	0719	12860	ELIEL BARRETO	PDT	6	0,01 %	
<b>Eleitorado (1.860.172)</b>	0720	27031	MARLENE LANA	PSDC	6	0,01 %	
Não Apurado	0721	20000	EDNO DA PÃO BRASIL	PSC - PTB / PSC	6	0,01 %	
0 (0,00%)	0722	15151	DORIAN	PMDB - PT / PMDB	6	0,01 %	
Apurado	0723	36114	TIA ELZA	PTC	6	0,01 %	
1.860.172 (100,00%)	0724	36101	RAUL PINTO AIRES	PTC	6	0,01 %	
Abstenção	0725	27917	TÂNIA SOCIAL	PSDC	6	0,01 %	
351.242 (18,88%)	0726	17100	CABO VITALINO	PSL - PSL / DEM	6	0,01 %	
Comparecimento	0727	10137	LÚCIA CINTA	PRB	6	0,01 %	
1.508.930 (81,12%)	0728	25030	VERA DO ELOI	DEM - PSL / DEM	6	0,01 %	
<b>Votos (1.508.930)</b>	0729	36044	MAKSON MOREIRA	PTC	6	0,01 %	
em Branco	0730	13005	WANDER PIT BUL	PT - PT / PMDB	6	0,01 %	
139.383 (9,24%)	0731	17222	CELINHO	PSL - PSL / DEM	6	0,01 %	
Nulos	0732	13456	WANDERLEY CARDOSO	PT - PT / PMDB	6	0,01 %	
114.938 (7,62%)	0733	54333	CATTABRIGA	PPL	6	0,01 %	
Pendentes	0734	40666	ROBERTO BINLADEN	PSB	6	0,01 %	
0 (0,00%)	0735	27127	CABO JORGE MOURA	PSDC	6	0,01 %	
Votos Válidos	0736	40134	GANJAO	PSB	6	0,01 %	
1.254.609 (83,15%)	0737	15115	ALEXANDRE PAIVA ROCHA	PMDB - PT / PMDB	6	0,01 %	
Nominais	0738	14122	PEDRÃO	PTB - PTB / PSC	6	0,01 %	
1.118.833 (89,18%)	* Eleito						
de Legenda	O candidato que aparece com zero voto pode não ter tido votação, estar indeferido com recurso ou, após a preparação das urnas, ter sido indeferido, ter renunciado ou falecido.						
135.776 (10,82%)							



# Justiça Eleitoral - Divulgação de Resultado das Eleições 2012

## Eleição Municipal 2012 1º Turno - Votação nominal - Vereador 1.º Turno - Zona TODAS - BELO HORIZONTE / MG

		<b>BELO HORIZONTE / MG - 1.º TURNO</b>				<b>Atualizado em</b>	
		<b>Vereador</b>				<b>07/10/2012</b>	
						<b>20:32:27</b>	
<b>Seções (4.280)</b>	<b>Seq.</b>	<b>Núm.</b>	<b>Candidato</b>	<b>Partido/Coligação</b>	<b>Votação</b>	<b>% Válidos</b>	
Totalizadas	0739	44784	MARCIO LUIZ	PRP	6	0,01 %	
4.280 (100,00%)	0740	36220	PAULINHO MOTOBOY	PTC	6	0,01 %	
Não Totalizadas	0741	36888	ATACIR COSTA	PTC	6	0,01 %	
0 (0,00%)	0742	45175	MAMÃO	PSDB - PR / PSDB	6	0,01 %	
<b>Eleitorado (1.860.172)</b>	0743	36150	DOUGLAS RADIOLOGIA	PTC	6	0,01 %	
Não Apurado	0744	10115	RENATA DA HABITAÇÃO	PRB	6	0,01 %	
0 (0,00%)	0745	45999	PASTOR REINALDO BALBINO	PSDB - PR / PSDB	6	0,01 %	
Apurado	0746	44155	FABIANO MENDES	PRP	6	0,01 %	
1.860.172 (100,00%)	0747	40112	LUCAS DE ARRUDA	PSB	6	0,01 %	
Abstenção	0748	65323	ANGÉLICA CAROLINA	PC do B	6	0,01 %	
351.242 (18,88%)	0749	25234	BERE	DEM - PSL / DEM	6	0,01 %	
Comparecimento	0750	40031	CARMINHA	PSB	6	0,01 %	
1.508.930 (81,12%)	0751	25321	CHIODI	DEM - PSL / DEM	6	0,01 %	
<b>Votos (1.508.930)</b>	0752	17723	POIÔ	PSL - PSL / DEM	6	0,01 %	
em Branco	0753	65654	GLORINHA	PC do B	5	0,01 %	
139.383 (9,24%)	0754	25225	ANA LUCIA (ANINHA)	DEM - PSL / DEM	5	0,01 %	
Nulos	0755	17900	ROBSON DE OLIVEIRA	PSL - PSL / DEM	5	0,01 %	
114.938 (7,62%)	0756	70120	MINAS DO HOSPITAL DAS CLINICAS	PT do B - PP / PT do B	5	0,01 %	
Pendentes	0757	23033	CIDA COSTA	PPS - PPS / PSD	5	0,01 %	
0 (0,00%)	0758	23246	ROSÂNGELA BESSONE	PPS - PPS / PSD	5	0,01 %	
Votos Válidos	0759	31133	ZEZE PALITO	PHS	5	0,01 %	
1.254.609 (83,15%)	0760	36111	PAULO LACERDA	PTC	5	0,01 %	
Nominais	0761	44144	RONALDO DRUMOND	PRP	5	0,01 %	
1.118.833 (89,18%)	* Eleito						
de Legenda	O candidato que aparece com zero voto pode não ter tido votação, estar indeferido com recurso ou, após a preparação das urnas, ter sido indeferido, ter renunciado ou falecido.						
135.776 (10,82%)							



# Justiça Eleitoral - Divulgação de Resultado das Eleições 2012

## Eleição Municipal 2012 1º Turno - Votação nominal - Vereador 1.º Turno - Zona TODAS - BELO HORIZONTE / MG

		<b>BELO HORIZONTE / MG - 1.º TURNO</b>				<b>Atualizado em</b>	
		<b>Vereador</b>				<b>07/10/2012</b>	
						<b>20:32:27</b>	
<b>Seções (4.280)</b>	<b>Seq.</b>	<b>Núm.</b>	<b>Candidato</b>	<b>Partido/Coligação</b>	<b>Votação</b>	<b>% Válidos</b>	
Totalizadas	0762	45025	JB DA PAZ	PSDB - PR / PSDB	5	0,01 %	
4.280 (100,00%)	0763	14888	HUMBERTO RIBEIRO	PTB - PTB / PSC	5	0,01 %	
Não Totalizadas	0764	70137	ELIZA GALLO	PT do B - PP / PT do B	5	0,01 %	
0 (0,00%)	0765	70483	PASTOR GILMAR	PT do B - PP / PT do B	5	0,01 %	
<b>Eleitorado (1.860.172)</b>	0766	10450	ROGERINHO DA SÃO GERERÊ	PRB	5	0,01 %	
Não Apurado	0767	40140	ELTON KEKE	PSB	5	0,01 %	
0 (0,00%)	0768	40015	ELZI BARBOSA	PSB	5	0,01 %	
Apurado	0769	20001	ZECA	PSC - PTB / PSC	5	0,01 %	
1.860.172 (100,00%)	0770	17700	SILVANA ZANDONA	PSL - PSL / DEM	5	0,01 %	
Abstenção	0771	10013	JOÃO BATISTA	PRB	5	0,01 %	
351.242 (18,88%)	0772	23240	WILSON NICÃO	PPS - PPS / PSD	5	0,01 %	
Comparecimento	0773	33147	JOSE CARLOS DA AMBULANCIA	PMN	5	0,01 %	
1.508.930 (81,12%)	0774	17002	DONA LUCINHA	PSL - PSL / DEM	5	0,01 %	
<b>Votos (1.508.930)</b>	0775	33741	WILLY ANTUNES	PMN	5	0,01 %	
em Branco	0776	19002	CÉLIO FRANCISCO	PTN	5	0,01 %	
139.383 (9,24%)	0777	10340	BOI	PRB	5	0,01 %	
Nulos	0778	70009	ALESSANDRA MORANDI	PT do B - PP / PT do B	5	0,01 %	
114.938 (7,62%)	0779	11123	ZINHO DO CASTANHEIRAS	PP - PP / PT do B	5	0,01 %	
Pendentes	0780	40127	MARILDA DA SILVA	PSB	5	0,01 %	
0 (0,00%)	0781	28100	PROFESSOR SILAS	PRTB	5	0,01 %	
Votos Válidos	0782	14530	CABO VÍTOR	PTB - PTB / PSC	5	0,01 %	
1.254.609 (83,15%)	0783	43013	TOTONHO	PV	5	0,01 %	
Nominais	0784	70212	MEIRE CASSIA	PT do B - PP / PT do B	5	0,01 %	
1.118.833 (89,18%)	* Eleito						
de Legenda	O candidato que aparece com zero voto pode não ter tido votação, estar indeferido com recurso ou, após a preparação das urnas, ter sido indeferido, ter renunciado ou falecido.						
135.776 (10,82%)							



# Justiça Eleitoral - Divulgação de Resultado das Eleições 2012

## Eleição Municipal 2012 1º Turno - Votação nominal - Vereador 1.º Turno - Zona TODAS - BELO HORIZONTE / MG

Pág. 344 de  
927

		<b>BELO HORIZONTE / MG - 1.º TURNO</b>				<b>Atualizado em</b>	
		<b>Vereador</b>				<b>07/10/2012</b>	
						<b>20:32:27</b>	
<b>Seções (4.280)</b>	<b>Seq.</b>	<b>Núm.</b>	<b>Candidato</b>	<b>Partido/Coligação</b>	<b>Votação</b>	<b>% Válidos</b>	
Totalizadas	0785	70333	CESINHA DA AUTO ESCOLA	PT do B - PP / PT do B	5	0,01 %	
4.280 (100,00%)	0786	12555	CLAUDIO COSTA	PDT	5	0,01 %	
Não Totalizadas	0787	23555	ANDREA	PPS - PPS / PSD	5	0,01 %	
0 (0,00%)	0788	70666	LUIZ SARDINHA	PT do B - PP / PT do B	5	0,01 %	
<b>Eleitorado (1.860.172)</b>	0789	25171	MARCIO CUNHA	DEM - PSL / DEM	5	0,01 %	
Não Apurado	0790	40737	WILLIAM DA MGS	PSB	5	0,01 %	
0 (0,00%)	0791	65121	MARCOS SAEL	PC do B	5	0,01 %	
Apurado	0792	20155	REGIANE ALENCAR	PSC - PTB / PSC	5	0,01 %	
1.860.172 (100,00%)	0793	14500	PETRONIO MIRANDA	PTB - PTB / PSC	5	0,01 %	
Abstenção	0794	50505	JOÃO PAULO LOIOLA	PSOL - PSOL / PCB	5	0,01 %	
351.242 (18,88%)	0795	23200	BRUNO FERNANDES	PPS - PPS / PSD	5	0,01 %	
Comparecimento	0796	23192	SAMUEL VALENTIM	PPS - PPS / PSD	5	0,01 %	
1.508.930 (81,12%)	0797	45623	GRAÇA	PSDB - PR / PSDB	5	0,01 %	
<b>Votos (1.508.930)</b>	0798	10026	MOACIR SOL MOÁ	PRB	5	0,01 %	
em Branco	0799	23474	MARIA LUCIA FERNANDES	PPS - PPS / PSD	5	0,01 %	
139.383 (9,24%)	0800	23413	JUAREZ DA COPASA	PPS - PPS / PSD	5	0,01 %	
Nulos	0801	70912	JOSE ROBERTO	PT do B - PP / PT do B	5	0,01 %	
114.938 (7,62%)	0802	14240	CHICARINE	PTB - PTB / PSC	5	0,01 %	
Pendentes	0803	45413	CONCEIÇÃO MACIEL	PSDB - PR / PSDB	5	0,01 %	
0 (0,00%)	0804	10008	HELICIO VERRI	PRB	5	0,01 %	
Votos Válidos	0805	33033	SOLANGE VIGILANTE	PMN	5	0,01 %	
1.254.609 (83,15%)	0806	10510	LEDICE STELLA	PRB	5	0,01 %	
Nominais	0807	23456	JOSÉ SOBRINHO	PPS - PPS / PSD	4	0,01 %	
1.118.833 (89,18%)	* Eleito						
de Legenda	O candidato que aparece com zero voto pode não ter tido votação, estar indeferido com recurso ou, após a preparação das urnas, ter sido indeferido, ter renunciado ou falecido.						
135.776 (10,82%)							

**ELEIÇÃO MUNICIPAL 2012 1º TURNO - RESULTADO SUJEITO A ALTERAÇÃO**





# Justiça Eleitoral - Divulgação de Resultado das Eleições 2012

## Eleição Municipal 2012 1º Turno - Votação nominal - Vereador 1.º Turno - Zona TODAS - BELO HORIZONTE / MG

Pág. 345 de  
927

		<b>BELO HORIZONTE / MG - 1.º TURNO</b>				<b>Atualizado em</b>	
		<b>Vereador</b>				<b>07/10/2012</b>	
						<b>20:32:27</b>	
<b>Seções (4.280)</b>	<b>Seq.</b>	<b>Núm.</b>	<b>Candidato</b>	<b>Partido/Coligação</b>	<b>Votação</b>	<b>% Válidos</b>	
Totalizadas	0808	13144	XISTO GUIGA	PT - PT / PMDB	4	0,01 %	
4.280 (100,00%)	0809	33533	PROFESSORA LIDIA	PMN	4	0,01 %	
Não Totalizadas	0810	31250	ELDICE JAPÃO	PHS	4	0,01 %	
0 (0,00%)	0811	25147	MARLUCE	DEM - PSL / DEM	4	0,01 %	
<b>Eleitorado (1.860.172)</b>	0812	20999	SILVIO GAÚCHO	PSC - PTB / PSC	4	0,01 %	
Não Apurado	0813	12054	SONIA DIAS	PDT	4	0,01 %	
0 (0,00%)	0814	20007	CLAUDIO SCHIMIDT	PSC - PTB / PSC	4	0,01 %	
Apurado	0815	43057	WILMA BRAGA SANDER	PV	4	0,01 %	
1.860.172 (100,00%)	0816	23133	BRANT	PPS - PPS / PSD	4	0,01 %	
Abstenção	0817	17355	PEDRO DA FARMACIA	PSL - PSL / DEM	4	0,01 %	
351.242 (18,88%)	0818	19031	HELDER MICHETTI	PTN	4	0,01 %	
Comparecimento	0819	36350	ADELCI GOMES	PTC	4	0,01 %	
1.508.930 (81,12%)	0820	36328	MILZA CAMPOS	PTC	4	0,01 %	
<b>Votos (1.508.930)</b>	0821	44013	RODOLFO OLIVEIRA	PRP	4	0,01 %	
em Branco	0822	19120	SARGENTO ARISTIDES	PTN	4	0,01 %	
139.383 (9,24%)	0823	28280	SILVIA REIS	PRTB	4	0,01 %	
Nulos	0824	40547	NARA CARTACHO	PSB	4	0,01 %	
114.938 (7,62%)	0825	22765	TININHO FLANELINHA	PR - PR / PSDB	4	0,01 %	
Pendentes	0826	70300	LULUCA DA CRECHE	PT do B - PP / PT do B	4	0,01 %	
0 (0,00%)	0827	17022	TONHA	PSL - PSL / DEM	4	0,01 %	
Votos Válidos	0828	23445	ZÉ RAIMUNDO	PPS - PPS / PSD	4	0,01 %	
1.254.609 (83,15%)	0829	13002	VICENTE LUIZ - GANSO	PT - PT / PMDB	4	0,01 %	
Nominais	0830	20012	JOAOZINHO DO BELMONTE	PSC - PTB / PSC	4	0,01 %	
1.118.833 (89,18%)	* Eleito						
de Legenda	O candidato que aparece com zero voto pode não ter tido votação, estar indeferido com recurso ou, após a preparação das urnas, ter sido indeferido, ter renunciado ou falecido.						
135.776 (10,82%)							

**ELEIÇÃO MUNICIPAL 2012 1º TURNO - RESULTADO SUJEITO A ALTERAÇÃO**



# Justiça Eleitoral - Divulgação de Resultado das Eleições 2012

## Eleição Municipal 2012 1º Turno - Votação nominal - Vereador 1.º Turno - Zona TODAS - BELO HORIZONTE / MG

		<b>BELO HORIZONTE / MG - 1.º TURNO</b>				<b>Atualizado em</b>	
		<b>Vereador</b>				<b>07/10/2012</b>	
						<b>20:32:27</b>	
<b>Seções (4.280)</b>	<b>Seq.</b>	<b>Núm.</b>	<b>Candidato</b>	<b>Partido/Coligação</b>	<b>Votação</b>	<b>% Válidos</b>	
Totalizadas	0831	10710	RAÇA CABELEIREIRO	PRB	4	0,01 %	
4.280 (100,00%)	0832	40307	SUELY MARTINS	PSB	4	0,01 %	
Não Totalizadas	0833	45918	CLÁUDIA CARDINALE	PSDB - PR / PSDB	4	0,01 %	
0 (0,00%)	0834	27277	BYA DRUMOND	PSDC	4	0,01 %	
<b>Eleitorado (1.860.172)</b>	0835	10120	SANDRO BRAZ	PRB	4	0,01 %	
Não Apurado	0836	19109	LEO FIGUEROA	PTN	4	0,01 %	
0 (0,00%)	0837	31002	CB ROSANGELA	PHS	4	0,01 %	
Apurado	0838	13445	SEBASTIÃO PRIMO	PT - PT / PMDB	4	0,01 %	
1.860.172 (100,00%)	0839	20144	KENIA RIBEIRO	PSC - PTB / PSC	4	0,01 %	
Abstenção	0840	27101	NINA	PSDC	4	0,01 %	
351.242 (18,88%)	0841	13110	CRISTINA DO CALIFORNIA	PT - PT / PMDB	4	0,01 %	
Comparecimento	0842	13222	MARILTON GOMES	PT - PT / PMDB	4	0,01 %	
1.508.930 (81,12%)	0843	45133	ALVARO ANTÔNIO	PSDB - PR / PSDB	4	0,01 %	
<b>Votos (1.508.930)</b>	0844	43900	PROFESSOR RODRIGO BOLIVAR	PV	4	0,01 %	
em Branco	0845	20230	CLÁUDIA	PSC - PTB / PSC	4	0,01 %	
139.383 (9,24%)	0846	28999	CRISTIANO VIANA	PRTB	4	0,01 %	
Nulos	0847	13100	ERICSSON GONTIJO	PT - PT / PMDB	4	0,01 %	
114.938 (7,62%)	0848	44244	WAGNER PONCIANO	PRP	4	0,01 %	
Pendentes	0849	43999	MANDRUVA	PV	4	0,01 %	
0 (0,00%)	0850	19899	MAGU	PTN	4	0,01 %	
Votos Válidos	0851	36050	RODRIGO USCARA	PTC	4	0,01 %	
1.254.609 (83,15%)	0852	43433	LU ENFERMEIRA	PV	4	0,01 %	
Nominais	0853	19059	JORNALISTA JADERSON	PTN	4	0,01 %	
1.118.833 (89,18%)	* Eleito						
de Legenda	O candidato que aparece com zero voto pode não ter tido votação, estar indeferido com recurso ou, após a preparação das urnas, ter sido indeferido, ter renunciado ou falecido.						
135.776 (10,82%)							



# Justiça Eleitoral - Divulgação de Resultado das Eleições 2012

## Eleição Municipal 2012 1º Turno - Votação nominal - Vereador 1.º Turno - Zona TODAS - BELO HORIZONTE / MG

		<b>BELO HORIZONTE / MG - 1.º TURNO</b>				<b>Atualizado em</b>	
		<b>Vereador</b>				<b>07/10/2012</b>	
						<b>20:32:27</b>	
<b>Seções (4.280)</b>	<b>Seq.</b>	<b>Núm.</b>	<b>Candidato</b>	<b>Partido/Coligação</b>	<b>Votação</b>	<b>% Válidos</b>	
Totalizadas	0854	11120	DECO ESSE VOCE CONHECE!	PP - PP / PT do B	4	0,01 %	
4.280 (100,00%)	0855	54321	WANDERLEY (DELEY DA BICICLETA)	PPL	4	0,01 %	
Não Totalizadas	0856	14222	SANDRA	PTB - PTB / PSC	4	0,01 %	
0 (0,00%)	0857	22360	DAMIÃO DO MINEIRINHO	PR - PR / PSDB	4	0,01 %	
<b>Eleitorado (1.860.172)</b>	0858	33111	CRISTIANO BARBOSA	PMN	4	0,01 %	
Não Apurado	0859	15111	BRUNO BORGES	PMDB - PT / PMDB	4	0,01 %	
0 (0,00%)	0860	20017	VITÓRIO TKD	PSC - PTB / PSC	4	0,01 %	
Apurado	0861	27227	BETINHO	PSDC	4	0,01 %	
1.860.172 (100,00%)	0862	10002	RÊ NASCIMENTO	PRB	4	0,01 %	
Abstenção	0863	12510	EMERSON ALEX	PDT	4	0,01 %	
351.242 (18,88%)	0864	44150	PHILIPPO ASSUNÇÃO	PRP	4	0,01 %	
Comparecimento	0865	45002	BRUNO CHAPECÓ	PSDB - PR / PSDB	4	0,01 %	
1.508.930 (81,12%)	0866	10500	ELIEZER SABINO	PRB	4	0,01 %	
<b>Votos (1.508.930)</b>	0867	40987	CICA	PSB	4	0,01 %	
em Branco	0868	43023	IZADORA LINCOLN	PV	4	0,01 %	
139.383 (9,24%)	0869	65655	VALDETE SOUZA	PC do B	4	0,01 %	
Nulos	0870	25133	CARLINHOS DA FUNERARIA	DEM - PSL / DEM	4	0,01 %	
114.938 (7,62%)	0871	44094	ANDERSON SILVA	PRP	4	0,01 %	
Pendentes	0872	70088	WALDIR O JOVEM	PT do B - PP / PT do B	3	0,01 %	
0 (0,00%)	0873	19005	LUZIA ANTONIA	PTN	3	0,01 %	
Votos Válidos	0874	17345	TIAO DA SERRA	PSL - PSL / DEM	3	0,01 %	
1.254.609 (83,15%)	0875	27234	RUY MARQUES	PSDC	3	0,01 %	
Nominais	0876	27606	JOCA SALES BARBOSA	PSDC	3	0,01 %	
1.118.833 (89,18%)	* Eleito						
de Legenda	O candidato que aparece com zero voto pode não ter tido votação, estar indeferido com recurso ou, após a preparação das urnas, ter sido indeferido, ter renunciado ou falecido.						
135.776 (10,82%)							



# Justiça Eleitoral - Divulgação de Resultado das Eleições 2012

## Eleição Municipal 2012 1º Turno - Votação nominal - Vereador 1.º Turno - Zona TODAS - BELO HORIZONTE / MG

Pág. 348 de  
927

### BELO HORIZONTE / MG - 1.º TURNO

#### Vereador

Atualizado em  
07/10/2012  
20:32:27

Seções (4.280)	Seq.	Núm.	Candidato	Partido/Coligação	Votação	% Válidos
Totalizadas	0877	13685	GRAÇA A GUERREIRA	PT - PT / PMDB	3	0,01 %
4.280 (100,00%)	0878	33131	JORNALISTA FATIMA SOARES	PMN	3	0,01 %
Não Totalizadas	0879	14125	AMARAL	PTB - PTB / PSC	3	0,01 %
0 (0,00%)	0880	25332	ELIETE DIAS	DEM - PSL / DEM	3	0,01 %
<b>Eleitorado (1.860.172)</b>	0881	43677	MARLENE	PV	3	0,01 %
Não Apurado	0882	45743	CLAUDIO RAULSEIXISTA	PSDB - PR / PSDB	3	0,01 %
0 (0,00%)	0883	10134	PROFESSOR JAILTON	PRB	3	0,01 %
Apurado	0884	36226	SILVANA SCHMIDT	PTC	3	0,01 %
1.860.172 (100,00%)	0885	19006	TIA DALVA	PTN	3	0,01 %
Abstenção	0886	19997	EUNICE	PTN	3	0,01 %
351.242 (18,88%)	0887	36121	MESTRE SAMUEL	PTC	3	0,01 %
Comparecimento	0888	10787	DIM BIKE	PRB	3	0,01 %
1.508.930 (81,12%)	0889	14145	XAROPINHO	PTB - PTB / PSC	3	0,01 %
<b>Votos (1.508.930)</b>	0890	10234	MURILO BARROSO MOTORISTA	PRB	3	0,01 %
em Branco	0891	40080	GABRIEL DO VALLE	PSB	3	0,01 %
139.383 (9,24%)	0892	45147	FÁTIMA	PSDB - PR / PSDB	3	0,01 %
Nulos	0893	17030	ADAIR LOPES	PSL - PSL / DEM	3	0,01 %
114.938 (7,62%)	0894	23050	TONINHO	PPS - PPS / PSD	3	0,01 %
Pendentes	0895	13077	ITAMAR MAZOLA	PT - PT / PMDB	3	0,01 %
0 (0,00%)	0896	19004	OLIVIA PEREIRA	PTN	3	0,01 %
Votos Válidos	0897	23464	GERALDA MOREIRA	PPS - PPS / PSD	3	0,01 %
1.254.609 (83,15%)	0898	12564	ROGÊ DO PDT	PDT	3	0,01 %
Nominais	0899	17441	WALDIR FERREIRA	PSL - PSL / DEM	3	0,01 %
1.118.833 (89,18%)	* Eleito					
de Legenda	O candidato que aparece com zero voto pode não ter tido votação, estar indeferido com recurso ou, após a preparação das urnas, ter sido indeferido, ter renunciado ou falecido.					
135.776 (10,82%)						

ELEIÇÃO MUNICIPAL 2012 1º TURNO - RESULTADO SUJEITO A ALTERAÇÃO



# Justiça Eleitoral - Divulgação de Resultado das Eleições 2012

## Eleição Municipal 2012 1º Turno - Votação nominal - Vereador 1.º Turno - Zona TODAS - BELO HORIZONTE / MG

	<b>BELO HORIZONTE / MG - 1.º TURNO</b>					<b>Atualizado em</b> <b>07/10/2012</b> <b>20:32:27</b>
	<b>Vereador</b>					

Seções (4.280)	Seq.	Núm.	Candidato	Partido/Coligação	Votação	% Válidos
Totalizadas	0900	33999	GABRIEL CONFECÇÕES	PMN	3	0,01 %
4.280 (100,00%)	0901	31888	SANDRA RAMOS	PHS	3	0,01 %
Não Totalizadas	0902	54444	LEONARDO VIANNA	PPL	3	0,01 %
0 (0,00%)	0903	40444	DENNER RIBEIRO	PSB	3	0,01 %
<b>Eleitorado (1.860.172)</b>	0904	10700	TARCISIO SALVADOR	PRB	3	0,01 %
Não Apurado	0905	27444	PASTORA ANA	PSDC	3	0,01 %
0 (0,00%)	0906	10102	ÂNGELA ARAÚJO	PRB	3	0,01 %
Apurado	0907	36012	ODETE DA PADARIA	PTC	3	0,01 %
1.860.172 (100,00%)	0908	43007	JORVAN CARDEAL	PV	3	0,01 %
Abstenção	0909	43044	WAGNER DO SALÃO	PV	3	0,01 %
351.242 (18,88%)	0910	22555	HELINHO CARTEIRO	PR - PR / PSDB	3	0,01 %
Comparecimento	0911	12600	CRIS ARAÚJO	PDT	3	0,01 %
1.508.930 (81,12%)	0912	36555	RUBINHO DO SACOLÃO	PTC	3	0,01 %
<b>Votos (1.508.930)</b>	0913	44004	FATINHA	PRP	3	0,01 %
em Branco	0914	22800	ALAN MELO	PR - PR / PSDB	3	0,01 %
139.383 (9,24%)	0915	43888	FER CORNÉLIO	PV	3	0,01 %
Nulos	0916	65165	HUGLEIBER TEIXEIRA	PC do B	3	0,01 %
114.938 (7,62%)	0917	70771	ALAN ALYSON	PT do B - PP / PT do B	3	0,01 %
Pendentes	0918	45055	WALKIRIA	PSDB - PR / PSDB	3	0,01 %
0 (0,00%)	0919	10777	WESLEY DA AUTOESCOLA	PRB	3	0,01 %
Votos Válidos	0920	40013	CARLA PALHARES	PSB	3	0,01 %
1.254.609 (83,15%)	0921	65051	JANIRSON	PC do B	3	0,01 %
Nominais	0922	65659	MIGUEL EVENTOS	PC do B	3	0,01 %
1.118.833 (89,18%)	* Eleito					
de Legenda	O candidato que aparece com zero voto pode não ter tido votação, estar indeferido com recurso ou, após a preparação das urnas, ter sido indeferido, ter renunciado ou falecido.					
135.776 (10,82%)						



# Justiça Eleitoral - Divulgação de Resultado das Eleições 2012

## Eleição Municipal 2012 1º Turno - Votação nominal - Vereador 1.º Turno - Zona TODAS - BELO HORIZONTE / MG

		<b>BELO HORIZONTE / MG - 1.º TURNO</b>				<b>Atualizado em</b> <b>07/10/2012</b> <b>20:32:27</b>	
		<b>Vereador</b>					
<b>Seções (4.280)</b>	<b>Seq.</b>	<b>Núm.</b>	<b>Candidato</b>	<b>Partido/Coligação</b>	<b>Votação</b>	<b>% Válidos</b>	
Totalizadas	0923	44321	REGINALDO RODRIGUES	PRP	3	0,01 %	
4.280 (100,00%)	0924	10300	PROFESSORA ELINE	PRB	3	0,01 %	
Não Totalizadas	0925	45245	DARIO TAVARES	PSDB - PR / PSDB	3	0,01 %	
0 (0,00%)	0926	13010	TATIANA DE OLIVEIRA	PT - PT / PMDB	3	0,01 %	
<b>Eleitorado (1.860.172)</b>	0927	50001	REGILAINE MORAIS	PSOL - PSOL / PCB	3	0,01 %	
Não Apurado	0928	22777	IGOR RABELLO	PR - PR / PSDB	3	0,01 %	
0 (0,00%)	0929	25987	MIRIAM	DEM - PSL / DEM	3	0,01 %	
Apurado	0930	54777	JÔ MESSIAS (IRMÃ MESSIAS)	PPL	3	0,01 %	
1.860.172 (100,00%)	0931	22401	ROSEMEIRE	PR - PR / PSDB	3	0,01 %	
Abstenção	0932	36400	ROSANGELA MARTINS	PTC	3	0,01 %	
351.242 (18,88%)	0933	23250	BETINHO DO CLUBE DO OPALA	PPS - PPS / PSD	3	0,01 %	
Comparecimento	0934	23556	RONALDÃO	PPS - PPS / PSD	3	0,01 %	
1.508.930 (81,12%)	0935	17558	RENATA SIDONIO	PSL - PSL / DEM	3	0,01 %	
<b>Votos (1.508.930)</b>	0936	12912	DAUTH CORREA	PDT	2	0,01 %	
em Branco	0937	14031	ROMEU MATIAS	PTB - PTB / PSC	2	0,01 %	
139.383 (9,24%)	0938	33133	COSTA E SILVA	PMN	2	0,01 %	
Nulos	0939	43180	ANTONIO DIAS	PV	2	0,01 %	
114.938 (7,62%)	0940	14009	BACALHAU	PTB - PTB / PSC	2	0,01 %	
Pendentes	0941	23100	ROSA MOSSEM	PPS - PPS / PSD	2	0,01 %	
0 (0,00%)	0942	70237	LIA BORGES	PT do B - PP / PT do B	2	0,01 %	
Votos Válidos	0943	28200	PEDRO FRANCO	PRTB	2	0,01 %	
1.254.609 (83,15%)	0944	12007	SUELY GOMES	PDT	2	0,01 %	
Nominais	0945	29129	BETÃO	PCO	2	0,01 %	
1.118.833 (89,18%)	* Eleito						
de Legenda	O candidato que aparece com zero voto pode não ter tido votação, estar indeferido com recurso ou, após a preparação das urnas, ter sido indeferido, ter renunciado ou falecido.						
135.776 (10,82%)							





# Justiça Eleitoral - Divulgação de Resultado das Eleições 2012

## Eleição Municipal 2012 1º Turno - Votação nominal - Vereador 1.º Turno - Zona TODAS - BELO HORIZONTE / MG

		<b>BELO HORIZONTE / MG - 1.º TURNO</b>				<b>Atualizado em</b>	
		<b>Vereador</b>				<b>07/10/2012</b>	
						<b>20:32:27</b>	
<b>Seções (4.280)</b>	<b>Seq.</b>	<b>Núm.</b>	<b>Candidato</b>	<b>Partido/Coligação</b>	<b>Votação</b>	<b>% Válidos</b>	
Totalizadas	0946	12957	FÁTIMA DO CDA	PDT	2	0,01 %	
4.280 (100,00%)	0947	70123	EDMUNDO CHOCOLATE	PT do B - PP / PT do B	2	0,01 %	
Não Totalizadas	0948	17889	JOAO CESAR DA ESCOLA	PSL - PSL / DEM	2	0,01 %	
0 (0,00%)	0949	40130	TOTINHA	PSB	2	0,01 %	
<b>Eleitorado (1.860.172)</b>	0950	36456	RELINA	PTC	2	0,01 %	
Não Apurado	0951	65107	JORJÃO	PC do B	2	0,01 %	
0 (0,00%)	0952	23999	CIDA CARVALHO	PPS - PPS / PSD	2	0,01 %	
Apurado	0953	14131	MARILENE FABBRI	PTB - PTB / PSC	2	0,01 %	
1.860.172 (100,00%)	0954	13959	AMADEU DOS SEM CASA	PT - PT / PMDB	2	0,01 %	
Abstenção	0955	23107	MAURO LÚCIO	PPS - PPS / PSD	2	0,01 %	
351.242 (18,88%)	0956	13888	LUIZ FORTINI	PT - PT / PMDB	2	0,01 %	
Comparecimento	0957	27554	CELIO DO SALÃO	PSDC	2	0,01 %	
1.508.930 (81,12%)	0958	28212	JUSCELINO-JK	PRTB	2	0,01 %	
<b>Votos (1.508.930)</b>	0959	31384	EUSTAQUIO MOURA QUITO	PHS	2	0,01 %	
em Branco	0960	14110	AROLDO	PTB - PTB / PSC	2	0,01 %	
139.383 (9,24%)	0961	44010	FERNANDO DA MERCEARIA	PRP	2	0,01 %	
Nulos	0962	15222	CIDA DA FEIRA MIX	PMDB - PT / PMDB	2	0,01 %	
114.938 (7,62%)	0963	25567	CARLOS TELES	DEM - PSL / DEM	2	0,01 %	
Pendentes	0964	65300	JOSÉ MARIA DO BAHIA	PC do B	2	0,01 %	
0 (0,00%)	0965	23888	ROBERTO ARRUDA	PPS - PPS / PSD	2	0,01 %	
Votos Válidos	0966	36128	CALANGO	PTC	2	0,01 %	
1.254.609 (83,15%)	0967	23321	HÉLIO VIANA	PPS - PPS / PSD	2	0,01 %	
Nominais	0968	36360	SILVANA PASSOS	PTC	2	0,01 %	
1.118.833 (89,18%)	* Eleito						
de Legenda	O candidato que aparece com zero voto pode não ter tido votação, estar indeferido com recurso ou, após a preparação das urnas, ter sido indeferido, ter renunciado ou falecido.						
135.776 (10,82%)							



# Justiça Eleitoral - Divulgação de Resultado das Eleições 2012

## Eleição Municipal 2012 1º Turno - Votação nominal - Vereador 1.º Turno - Zona TODAS - BELO HORIZONTE / MG

BELO HORIZONTE / MG - 1.º TURNO						Atualizado em
Vereador						07/10/2012
						20:32:27
Seções (4.280)	Seq.	Núm.	Candidato	Partido/Coligação	Votação	% Válidos
Totalizadas	0969	12712	NÁ DE MATEUS	PDT	2	0,01 %
4.280 (100,00%)	0970	44789	ALEX DOTI	PRP	2	0,01 %
Não Totalizadas	0971	65496	DRIKA	PC do B	2	0,01 %
0 (0,00%)	0972	20400	MARINEUZA GOMES	PSC - PTB / PSC	2	0,01 %
<b>Eleitorado (1.860.172)</b>	0973	36351	DECINHO BARBEIRO	PTC	2	0,01 %
Não Apurado	0974	36119	BENEDITO MATEUS	PTC	2	0,01 %
0 (0,00%)	0975	22001	ENIR PEREIRA	PR - PR / PSDB	2	0,01 %
Apurado	0976	12400	ADAO MOTORISTA	PDT	2	0,01 %
1.860.172 (100,00%)	0977	31510	ADRIANA DA SAUDE	PHS	2	0,01 %
Abstenção	0978	15444	DOUTOR FERNANDO SANTANA	PMDB - PT / PMDB	2	0,01 %
351.242 (18,88%)	0979	44384	LUCIA GRASSO	PRP	2	0,01 %
Comparecimento	0980	28113	ANA PAULA	PRTB	2	0,01 %
1.508.930 (81,12%)	0981	36777	VALTEIR GABRIEL	PTC	2	0,01 %
<b>Votos (1.508.930)</b>	0982	70192	REGINALDO ROSSI	PT do B - PP / PT do B	2	0,01 %
em Branco	0983	23950	MARCELO SUDAN	PPS - PPS / PSD	2	0,01 %
139.383 (9,24%)	0984	28013	ELZITO BAIANO	PRTB	2	0,01 %
Nulos	0985	27027	ANDERSON LIMA	PSDC	2	0,01 %
114.938 (7,62%)	0986	15700	PEDRO LABORNE	PMDB - PT / PMDB	2	0,01 %
Pendentes	0987	10258	APARECIDO	PRB	2	0,01 %
0 (0,00%)	0988	12777	EDUARDO MACHADO	PDT	2	0,01 %
Votos Válidos	0989	44099	WELLINGTON GOMES	PRP	2	0,01 %
1.254.609 (83,15%)	0990	44248	ADEILSON QUINTINO	PRP	2	0,01 %
Nominais	0991	70017	RENATA LOPES	PT do B - PP / PT do B	2	0,01 %
1.118.833 (89,18%)	* Eleito					
de Legenda	O candidato que aparece com zero voto pode não ter tido votação, estar indeferido com recurso ou, após a preparação das urnas, ter sido indeferido, ter renunciado ou falecido.					
135.776 (10,82%)						



# Justiça Eleitoral - Divulgação de Resultado das Eleições 2012

## Eleição Municipal 2012 1º Turno - Votação nominal - Vereador 1.º Turno - Zona TODAS - BELO HORIZONTE / MG

		<b>BELO HORIZONTE / MG - 1.º TURNO</b>				<b>Atualizado em</b>	
		<b>Vereador</b>				<b>07/10/2012</b>	
						<b>20:32:27</b>	
<b>Seções (4.280)</b>	<b>Seq.</b>	<b>Núm.</b>	<b>Candidato</b>	<b>Partido/Coligação</b>	<b>Votação</b>	<b>% Válidos</b>	
Totalizadas	0992	36110	LECHA PAZ NA SERRA	PTC	2	0,01 %	
4.280 (100,00%)	0993	50444	ELLEN	PSOL - PSOL / PCB	2	0,01 %	
Não Totalizadas	0994	45550	ELIDIANY " A INDIA"	PSDB - PR / PSDB	2	0,01 %	
0 (0,00%)	0995	54123	GRAÇA DO LINDÉIA	PPL	2	0,01 %	
<b>Eleitorado (1.860.172)</b>	0996	27950	ROGÉRIO DA PUC	PSDC	2	0,01 %	
Não Apurado	0997	23051	ILDÉIA OTTONI	PPS - PPS / PSD	2	0,01 %	
0 (0,00%)	0998	40099	LUCIA MOREIRA	PSB	2	0,01 %	
Apurado	0999	36030	RAQUEL SENEIAS	PTC	2	0,01 %	
1.860.172 (100,00%)	1000	14034	CLÁUDIA MÁRCIA PEREIRA	PTB - PTB / PSC	2	0,01 %	
Abstenção	1001	44900	ZOLMA	PRP	1	0,01 %	
351.242 (18,88%)	1002	21555	MARIA DO ROZARIO	PCB - PSOL / PCB	1	0,01 %	
Comparecimento	1003	20002	CAPELÃO BICALHO	PSC - PTB / PSC	1	0,01 %	
1.508.930 (81,12%)	1004	45145	DINAERTI CARVALHO	PSDB - PR / PSDB	1	0,01 %	
<b>Votos (1.508.930)</b>	1005	25121	ARGEMIRO GONÇALVES	DEM - PSL / DEM	1	0,01 %	
em Branco	1006	12812	LUCIA BAHIA	PDT	1	0,01 %	
139.383 (9,24%)	1007	20240	RUTINHA	PSC - PTB / PSC	1	0,01 %	
Nulos	1008	33501	ISAIAS DA LOTERIA	PMN	1	0,01 %	
114.938 (7,62%)	1009	31040	ALEGRIA	PHS	1	0,01 %	
Pendentes	1010	43400	ALAIR EM DEFESA DOS ANIMAIS	PV	1	0,01 %	
0 (0,00%)	1011	17028	ESPINGARDA	PSL - PSL / DEM	1	0,01 %	
Votos Válidos	1012	28003	CLEUSA RIBEIRO	PRTB	1	0,01 %	
1.254.609 (83,15%)	1013	33727	FERLELIS	PMN	1	0,01 %	
Nominais	1014	65456	RAIMUNDO PEREIRA	PC do B	1	0,01 %	
1.118.833 (89,18%)	* Eleito						
de Legenda	O candidato que aparece com zero voto pode não ter tido votação, estar indeferido com recurso ou, após a preparação das urnas, ter sido indeferido, ter renunciado ou falecido.						
135.776 (10,82%)							



# Justiça Eleitoral - Divulgação de Resultado das Eleições 2012

## Eleição Municipal 2012 1º Turno - Votação nominal - Vereador 1.º Turno - Zona TODAS - BELO HORIZONTE / MG

### BELO HORIZONTE / MG - 1.º TURNO

Atualizado em  
07/10/2012  
20:32:27

### Vereador

Seções (4.280)	Seq.	Núm.	Candidato	Partido/Coligação	Votação	% Válidos
Totalizadas	1015	36135	ANA MACEDO	PTC	1	0,01 %
4.280 (100,00%)	1016	13007	JUSSARA NORONHA	PT - PT / PMDB	1	0,01 %
Não Totalizadas	1017	65563	MARIA FRANCISCA - A CHIQUINHA	PC do B	1	0,01 %
0 (0,00%)	1018	31020	MARIA DE FATIMA CASTRO	PHS	1	0,01 %
<b>Eleitorado (1.860.172)</b>	1019	65559	LUIZ CARLOS	PC do B	1	0,01 %
Não Apurado	1020	33117	BAIANA DA LANCHONETE	PMN	1	0,01 %
0 (0,00%)	1021	13075	ALFREDO ANANIAS	PT - PT / PMDB	1	0,01 %
Apurado	1022	10001	MARCILIO GLATZ	PRB	1	0,01 %
1.860.172 (100,00%)	1023	12900	ILÍDIO FERRARINHA	PDT	1	0,01 %
Abstenção	1024	19023	LUIZINHO DA PREFEITURA	PTN	1	0,01 %
351.242 (18,88%)	1025	40887	CRISTINA ARAUJO	PSB	1	0,01 %
Comparecimento	1026	28333	WILSON DICO	PRTB	1	0,01 %
1.508.930 (81,12%)	1027	36987	LUCIA SOARES	PTC	1	0,01 %
<b>Votos (1.508.930)</b>	1028	33666	JUSSARA PRETA	PMN	1	0,01 %
em Branco	1029	44250	GIOVANI PINTO	PRP	1	0,01 %
139.383 (9,24%)	1030	12344	CARLA DE MELO	PDT	1	0,01 %
Nulos	1031	25444	THOMAZ DA DESENTUPIDORA ROLA B	DEM - PSL / DEM	1	0,01 %
114.938 (7,62%)	1032	13033	PAULO GEORGE	PT - PT / PMDB	1	0,01 %
Pendentes	1033	28181	GERALDO NATAL	PRTB	1	0,01 %
0 (0,00%)	1034	10600	MARCINHA BH	PRB	1	0,01 %
Votos Válidos	1035	31317	DOUTOR GUMA	PHS	1	0,01 %
1.254.609 (83,15%)	1036	36363	SANZIO	PTC	1	0,01 %
Nominais	1037	14455	ALEMÃO	PTB - PTB / PSC	1	0,01 %
1.118.833 (89,18%)	* Eleito					
de Legenda	O candidato que aparece com zero voto pode não ter tido votação, estar indeferido com recurso ou, após a preparação das urnas, ter sido indeferido, ter renunciado ou falecido.					
135.776 (10,82%)						



# Justiça Eleitoral - Divulgação de Resultado das Eleições 2012

## Eleição Municipal 2012 1º Turno - Votação nominal - Vereador 1.º Turno - Zona TODAS - BELO HORIZONTE / MG

Pág. 355 de  
927

### BELO HORIZONTE / MG - 1.º TURNO

Atualizado em  
07/10/2012  
20:32:27

### Vereador

Seções (4.280)	Seq.	Núm.	Candidato	Partido/Coligação	Votação	% Válidos
Totalizadas	1038	43143	EVA ROSA	PV	1	0,01 %
4.280 (100,00%)	1039	17111	PASTOR GLEITON MEIRA	PSL - PSL / DEM	1	0,01 %
Não Totalizadas	1040	28190	MARCOS ALVES	PRTB	1	0,01 %
0 (0,00%)	1041	33114	RAMON MORENO	PMN	1	0,01 %
<b>Eleitorado (1.860.172)</b>	1042	43430	PAPAI DO AGLOMERADO DA SERRA	PV	1	0,01 %
Não Apurado	1043	45651	JONAS DO SALÃO	PSDB - PR / PSDB	1	0,01 %
0 (0,00%)	1044	17027	ZE DA FARMACIA	PSL - PSL / DEM	1	0,01 %
Apurado	1045	15999	RICARDO DIAS	PMDB - PT / PMDB	1	0,01 %
1.860.172 (100,00%)	1046	14555	EDNÉIA LIMA	PTB - PTB / PSC	1	0,01 %
Abstenção	1047	19008	PATI	PTN	1	0,01 %
351.242 (18,88%)	1048	33223	GLEISINHO	PMN	1	0,01 %
Comparecimento	1049	44125	EDSON BARBOSA	PRP	1	0,01 %
1.508.930 (81,12%)	1050	33377	ITALO BORTOLINI	PMN	1	0,01 %
<b>Votos (1.508.930)</b>	1051	36100	MARCUS FROIS	PTC	1	0,01 %
em Branco	1052	10354	JULIANA NASCIMENTO	PRB	1	0,01 %
139.383 (9,24%)	1053	20134	RAFAEL DO GÁS	PSC - PTB / PSC	1	0,01 %
Nulos	1054	65987	DANILO GALUPPO	PC do B	1	0,01 %
114.938 (7,62%)	1055	25252	DEISI	DEM - PSL / DEM	1	0,01 %
Pendentes	1056	13070	DRIELE RODRIGUES	PT - PT / PMDB	1	0,01 %
0 (0,00%)	1057	13177	BERENICE SOUZA	PT - PT / PMDB	1	0,01 %
Votos Válidos	1058	13020	MARIA IMACULADA	PT - PT / PMDB	1	0,01 %
1.254.609 (83,15%)	1059	10550	SANDRA LAS CASAS	PRB	1	0,01 %
Nominais	1060	40252	ARTHUNICE	PSB	0	0,00 %
1.118.833 (89,18%)	* Eleito					
de Legenda	O candidato que aparece com zero voto pode não ter tido votação, estar indeferido com recurso ou, após a preparação das urnas, ter sido indeferido, ter renunciado ou falecido.					
135.776 (10,82%)						

ELEIÇÃO MUNICIPAL 2012 1º TURNO - RESULTADO SUJEITO A ALTERAÇÃO



# Justiça Eleitoral - Divulgação de Resultado das Eleições 2012

## Eleição Municipal 2012 1º Turno - Votação nominal - Vereador 1.º Turno - Zona TODAS - BELO HORIZONTE / MG

BELO HORIZONTE / MG - 1.º TURNO					Atualizado em 07/10/2012 20:32:27	
Vereador						
Seções (4.280)	Seq.	Núm.	Candidato	Partido/Coligação	Votação	% Válidos
Totalizadas	1061	12335	ZÉ PRETINHO	PDT	0	0,00 %
4.280 (100,00%)	1062	14680	ZEZINHO DO TAXI	PTB - PTB / PSC	0	0,00 %
Não Totalizadas	1063	15073	ELIZABETH	PMDB - PT / PMDB	0	0,00 %
0 (0,00%)	1064	45544	DRA. WAL	PSDB - PR / PSDB	0	0,00 %
<b>Eleitorado (1.860.172)</b>	1065	27043	SÔNIA MARIA	PSDC	0	0,00 %
Não Apurado	1066	31880	LURDINHA	PHS	0	0,00 %
0 (0,00%)	1067	10650	SEBASTIÃO PRUDENTE	PRB	0	0,00 %
Apurado	1068	31765	DR LUIZ ARAUJO	PHS	0	0,00 %
1.860.172 (100,00%)	1069	33102	BAIANO	PMN	0	0,00 %
Abstenção	1070	65234	OLIVIA CAMPOS	PC do B	0	0,00 %
351.242 (18,88%)	1071	33151	ROBERTAO DO BAR	PMN	0	0,00 %
Comparecimento	1072	31444	VITOR CARNEIRO	PHS	0	0,00 %
1.508.930 (81,12%)	1073	14126	PAULO JOSÉ HENRIQUE	PTB - PTB / PSC	0	0,00 %
<b>Votos (1.508.930)</b>	1074	33900	ROBERTO BETÃO	PMN	0	0,00 %
em Branco	1075	19222	MARTINHA DO FORRÓ	PTN	0	0,00 %
139.383 (9,24%)	1076	14678	PROFESSORA DALVA	PTB - PTB / PSC	0	0,00 %
Nulos	1077	19225	MARILENE ABREU	PTN	0	0,00 %
114.938 (7,62%)	1078	65007	BERNADETE PRADO	PC do B	0	0,00 %
Pendentes	1079	20320	FERREIRA DA LIVRARIA	PSC - PTB / PSC	0	0,00 %
0 (0,00%)	1080	28185	DERCY	PRTB	0	0,00 %
Votos Válidos	1081	27909	LUCIA SAÚDE	PSDC	0	0,00 %
1.254.609 (83,15%)	1082	15615	MARIINHA LOPES	PMDB - PT / PMDB	0	0,00 %
Nominais	1083	10680	CHICO DA TOCA	PRB	0	0,00 %
1.118.833 (89,18%)	* Eleito					
de Legenda	O candidato que aparece com zero voto pode não ter tido votação, estar indeferido com recurso ou, após a preparação das urnas, ter sido indeferido, ter renunciado ou falecido.					
135.776 (10,82%)						





# Justiça Eleitoral - Divulgação de Resultado das Eleições 2012

## Eleição Municipal 2012 1º Turno - Votação nominal - Vereador 1.º Turno - Zona TODAS - BELO HORIZONTE / MG

BELO HORIZONTE / MG - 1.º TURNO						Atualizado em 07/10/2012 20:32:27
Vereador						
Seções (4.280)	Seq.	Núm.	Candidato	Partido/Coligação	Votação	% Válidos
Totalizadas	1084	13015	JOSÉ ELIDIO	PT - PT / PMDB	0	0,00 %
4.280 (100,00%)	1085	65232	TÂNIA RODRIGUES	PC do B	0	0,00 %
Não Totalizadas	1086	10019	DONA ROSA	PRB	0	0,00 %
0 (0,00%)	1087	33212	GUILHERME SAF	PMN	0	0,00 %
<b>Eleitorado (1.860.172)</b>	1088	20258	GERALDO PIRES	PSC - PTB / PSC	0	0,00 %
Não Apurado	1089	28444	DR GILMAR	PRTB	0	0,00 %
0 (0,00%)	1090	19009	EDNA	PTN	0	0,00 %
Apurado	1091	70737	REJANE GUERRA	PT do B - PP / PT do B	0	0,00 %
1.860.172 (100,00%)	1092	28114	WILMA NERY	PRTB	0	0,00 %
Abstenção	1093	45421	ELIANA RIBEIRO	PSDB - PR / PSDB	0	0,00 %
351.242 (18,88%)	1094	25650	PAULO EMPREITEIRO	DEM - PSL / DEM	0	0,00 %
Comparecimento	1095	44045	BALBINO DA AMBULANCIA	PRP	0	0,00 %
1.508.930 (81,12%)	1096	31258	TANIA SORRENTINO	PHS	0	0,00 %
<b>Votos (1.508.930)</b>	1097	33055	URBANO DE SOUZA	PMN	0	0,00 %
em Branco	1098	27902	MARIA GERALDA DOMINGUES	PSDC	0	0,00 %
139.383 (9,24%)	1099	65444	GILDA	PC do B	0	0,00 %
Nulos	1100	28160	O HOMEM DO PRATO	PRTB	0	0,00 %
114.938 (7,62%)	1101	25979	MARIA JOSE. A FESSORA	DEM - PSL / DEM	0	0,00 %
Pendentes	1102	27255	DORA	PSDC	0	0,00 %
0 (0,00%)	1103	12065	NEGO ANJO	PDT	0	0,00 %
Votos Válidos	1104	20337	BARBOSINHA DO POSTO	PSC - PTB / PSC	0	0,00 %
1.254.609 (83,15%)	1105	31013	CLAUDIA MARCIA	PHS	0	0,00 %
Nominais	1106	23475	GRAÇA DO CONFISCO	PPS - PPS / PSD	0	0,00 %
1.118.833 (89,18%)	* Eleito					
de Legenda	O candidato que aparece com zero voto pode não ter tido votação, estar indeferido com recurso ou, após a preparação das urnas, ter sido indeferido, ter renunciado ou falecido.					
135.776 (10,82%)						



# Justiça Eleitoral - Divulgação de Resultado das Eleições 2012

## Eleição Municipal 2012 1º Turno - Votação nominal - Vereador 1.º Turno - Zona TODAS - BELO HORIZONTE / MG

### BELO HORIZONTE / MG - 1.º TURNO

Atualizado em  
07/10/2012  
20:32:27

### Vereador

Seções (4.280)	Seq.	Núm.	Candidato	Partido/Coligação	Votação	% Válidos
Totalizadas	1107	27903	ISAURA	PSDC	0	0,00 %
4.280 (100,00%)	1108	43033	JOSÉ MARCIO ROSA	PV	0	0,00 %
Não Totalizadas	1109	31337	CAROLINE DRUMMOND	PHS	0	0,00 %
0 (0,00%)	1110	44369	MAGALY LEITE	PRP	0	0,00 %
<b>Eleitorado (1.860.172)</b>	1111	19010	RAIMUNDA CEU AZUL	PTN	0	0,00 %
Não Apurado	1112	27037	JAIR DE JESUS	PSDC	0	0,00 %
0 (0,00%)	1113	28666	JOSE MARIA	PRTB	0	0,00 %
Apurado	1114	36131	ISAIAS ZAZA	PTC	0	0,00 %
1.860.172 (100,00%)	1115	10375	WANDER DA MERCEARIA	PRB	0	0,00 %
Abstenção	1116	10333	ROSÁLIA FERNANDES	PRB	0	0,00 %
351.242 (18,88%)	1117	36125	NIRCE MARTINS	PTC	0	0,00 %
Comparecimento	1118	36126	CARLOS ROBERTO	PTC	0	0,00 %
1.508.930 (81,12%)	1119	33128	MEIRE BORGES	PMN	0	0,00 %
<b>Votos (1.508.930)</b>	1120	17231	PAULO DA MOTO ESCOLA	PSL - PSL / DEM	0	0,00 %
em Branco	1121	20199	GERALDO CHACRINHA	PSC - PTB / PSC	0	0,00 %
139.383 (9,24%)	1122	54044	ROGERIO CARIOCA	PPL	0	0,00 %
Nulos	1123	36900	PROF.BRENO	PTC	0	0,00 %
114.938 (7,62%)	1124	25800	JOSE AZEVEDO	DEM - PSL / DEM	0	0,00 %
Pendentes	1125	36565	WANTUIR ELOI	PTC	0	0,00 %
0 (0,00%)	1126	23022	EDIVALDO GRANDE	PPS - PPS / PSD	0	0,00 %
Votos Válidos	1127	65836	ANDREA OLIVEIRA	PC do B	0	0,00 %
1.254.609 (83,15%)	1128	29029	CLEIDE	PCO	0	0,00 %
Nominais	1129	12315	ROSILENE	PDT	0	0,00 %
1.118.833 (89,18%)	* Eleito					
de Legenda	O candidato que aparece com zero voto pode não ter tido votação, estar indeferido com recurso ou, após a preparação das urnas, ter sido indeferido, ter renunciado ou falecido.					
135.776 (10,82%)						



# Justiça Eleitoral - Divulgação de Resultado das Eleições 2012

## Eleição Municipal 2012 1º Turno - Votação nominal - Vereador 1.º Turno - Zona TODAS - BELO HORIZONTE / MG

		BELO HORIZONTE / MG - 1.º TURNO				Atualizado em 07/10/2012 20:32:27	
		Vereador					
Seções (4.280)	Seq.	Núm.	Candidato	Partido/Coligação	Votação	% Válidos	
Totalizadas	1130	33127	ADRIANA RIBEIRO	PMN	0	0,00 %	
4.280 (100,00%)	1131	36535	DAILTON RENER	PTC	0	0,00 %	
Não Totalizadas	1132	20232	GLEICE MARQUES	PSC - PTB / PSC	0	0,00 %	
0 (0,00%)	1133	19012	HILDA ROSA	PTN	0	0,00 %	
<b>Eleitorado (1.860.172)</b>	1134	36633	ADILA NEVES	PTC	0	0,00 %	
Não Apurado	1135	70222	FLAVIA FREITAS	PT do B - PP / PT do B	0	0,00 %	
0 (0,00%)	1136	19172	PASTORA LENA	PTN	0	0,00 %	
Apurado	1137	44987	CLAUDIA REGINA	PRP	0	0,00 %	
1.860.172 (100,00%)	1138	13291	WASHINGTON GOULART	PT - PT / PMDB	0	0,00 %	
Abstenção	1139	70444	DUDU DO SALÃO	PT do B - PP / PT do B	0	0,00 %	
351.242 (18,88%)	1140	70904	ADRIANA BARROSO	PT do B - PP / PT do B	0	0,00 %	
Comparecimento	1141	31799	ROSANA	PHS	0	0,00 %	
1.508.930 (81,12%)	1142	28901	JANAINA	PRTB	0	0,00 %	
<b>Votos (1.508.930)</b>	1143	12111	CACÁ BACELAR	PDT	0	0,00 %	
em Branco	1144	65777	ELMO MARTINS	PC do B	0	0,00 %	
139.383 (9,24%)	1145	20273	ROSE DINALI	PSC - PTB / PSC	0	0,00 %	
Nulos	1146	36285	SIMONE MAGALHAES	PTC	0	0,00 %	
114.938 (7,62%)	1147	45345	ADÃO REIS	PSDB - PR / PSDB	0	0,00 %	
Pendentes	1148	19011	FERNANDA DA PIRATININGA	PTN	0	0,00 %	
0 (0,00%)	1149	22111	VANIR FREITAS	PR - PR / PSDB	0	0,00 %	
Votos Válidos	1150	33229	ALEXANDRA ROSA	PMN	0	0,00 %	
1.254.609 (83,15%)	1151	31001	DIENE FERRAZ	PHS	0	0,00 %	
Nominais	1152	65002	ELIANA SILVA	PC do B	0	0,00 %	
1.118.833 (89,18%)	* Eleito						
de Legenda	O candidato que aparece com zero voto pode não ter tido votação, estar indeferido com recurso ou, após a preparação das urnas, ter sido indeferido, ter renunciado ou falecido.						
135.776 (10,82%)							



# Justiça Eleitoral - Divulgação de Resultado das Eleições 2012

## Eleição Municipal 2012 1º Turno - Votação nominal - Vereador 1.º Turno - Zona TODAS - BELO HORIZONTE / MG

		<b>BELO HORIZONTE / MG - 1.º TURNO</b>				<b>Atualizado em 07/10/2012 20:32:27</b>	
		<b>Vereador</b>					
<b>Seções (4.280)</b>	<b>Seq.</b>	<b>Núm.</b>	<b>Candidato</b>	<b>Partido/Coligação</b>	<b>Votação</b>	<b>% Válidos</b>	
Totalizadas	1153	17021	LEOZINHO	PSL - PSL / DEM	0	0,00 %	
4.280 (100,00%)	1154	19003	SOM	PTN	0	0,00 %	
Não Totalizadas	1155	45773	TOQUINHO	PSDB - PR / PSDB	0	0,00 %	
0 (0,00%)	1156	33118	CLEONICE SILVA	PMN	0	0,00 %	
<b>Eleitorado (1.860.172)</b>	1157	29229	ROBSON RASTAFARI	PCO	0	0,00 %	
Não Apurado	1158	40071	MIRIAM CRUZ	PSB	0	0,00 %	
0 (0,00%)	1159	28902	CRISTIANE TEIXEIRA	PRTB	0	0,00 %	
Apurado	1160	31987	CABO MATEUS	PHS	0	0,00 %	
1.860.172 (100,00%)	1161	14021	TECA NICOLINI	PTB - PTB / PSC	0	0,00 %	
Abstenção	1162	33006	FABIANA MOREIRA	PMN	0	0,00 %	
351.242 (18,88%)	1163	17114	NATO MATRIX	PSL - PSL / DEM	0	0,00 %	
Comparecimento	1164	31035	VANDEILSON REIS	PHS	0	0,00 %	
1.508.930 (81,12%)	1165	17731	MARCIO AMORIM	PSL - PSL / DEM	0	0,00 %	
<b>Votos (1.508.930)</b>	1166	25675	VILMA	DEM - PSL / DEM	0	0,00 %	
em Branco	1167	13031	CLEBERSON MATOS	PT - PT / PMDB	0	0,00 %	
139.383 (9,24%)	1168	12721	HARLLEY	PDT	0	0,00 %	
Nulos	1169	65657	ADRIANE MOURA	PC do B	0	0,00 %	
114.938 (7,62%)	1170	25947	JUNIA	DEM - PSL / DEM	0	0,00 %	
Pendentes	1171	33661	DANIELA PEREIRA	PMN	0	0,00 %	
0 (0,00%)	1172	45600	MILI	PSDB - PR / PSDB	0	0,00 %	
Votos Válidos	1173	13610	LUCAS MIDIA	PT - PT / PMDB	0	0,00 %	
1.254.609 (83,15%)	1174	28906	ANGELICA	PRTB	0	0,00 %	
Nominais	1175	28051	ANTONIO CALDEIRA	PRTB	0	0,00 %	
1.118.833 (89,18%)	* Eleito						
de Legenda	O candidato que aparece com zero voto pode não ter tido votação, estar indeferido com recurso ou, após a preparação das urnas, ter sido indeferido, ter renunciado ou falecido.						
135.776 (10,82%)							



# Justiça Eleitoral - Divulgação de Resultado das Eleições 2012

## Eleição Municipal 2012 1º Turno - Votação nominal - Vereador 1.º Turno - Zona TODAS - BELO HORIZONTE / MG

		<b>BELO HORIZONTE / MG - 1.º TURNO</b>				<b>Atualizado em</b>	
		<b>Vereador</b>				<b>07/10/2012</b>	
						<b>20:32:27</b>	
<b>Seções (4.280)</b>	<b>Seq.</b>	<b>Núm.</b>	<b>Candidato</b>	<b>Partido/Coligação</b>	<b>Votação</b>	<b>% Válidos</b>	
Totalizadas	1176	33662	ERLINDA ARAÚJO	PMN	0	0,00 %	
4.280 (100,00%)	1177	28907	CARMELIA	PRTB	0	0,00 %	
Não Totalizadas	1178	33066	MYRNA	PMN	0	0,00 %	
0 (0,00%)	1179	28177	TELMA DO EMAUS	PRTB	0	0,00 %	
<b>Eleitorado (1.860.172)</b>	1180	28903	VALERIA OLIVEIRA	PRTB	0	0,00 %	
Não Apurado	1181	28912	CONCEICAO	PRTB	0	0,00 %	
0 (0,00%)	1182	28913	ANGELA MARIA	PRTB	0	0,00 %	
Apurado	1183	28910	LUCINEIDE	PRTB	0	0,00 %	
1.860.172 (100,00%)	<b>ZONA 0033</b>						
Abstenção	0001*	13670	ARNALDO GODOY	PT - PT / PMDB	1.505	2,66 %	
351.242 (18,88%)	0002*	31333	MARCELO ARO	PHS	1.338	2,37 %	
Comparecimento	0003*	40190	CORONEL PICCININI	PSB	1.223	2,16 %	
1.508.930 (81,12%)	0004*	13333	PEDRO PATRUS	PT - PT / PMDB	834	1,48 %	
<b>Votos (1.508.930)</b>	0005*	40100	DANIEL NEPOMUCENO	PSB	711	1,26 %	
em Branco	0006*	43333	SÉRGIO FERNANDO PINHO TAVARES	PV	551	0,97 %	
139.383 (9,24%)	0007*	45555	PABLITO	PSDB - PR / PSDB	550	0,97 %	
Nulos	0008*	15200	IRAN BARBOSA	PMDB - PT / PMDB	533	0,94 %	
114.938 (7,62%)	0009*	65653	GILSON REIS	PC do B	527	0,93 %	
Pendentes	0010*	43690	LEONARDO MATTOS	PV	523	0,93 %	
0 (0,00%)	0011*	40777	BISPO FERNANDO LUIZ	PSB	522	0,92 %	
Votos Válidos	0012*	19007	DEL. EDSON MOREIRA	PTN	486	0,86 %	
1.254.609 (83,15%)	0013*	45000	LEO BURGUES DE CASTRO	PSDB - PR / PSDB	451	0,80 %	
Nominais	0014*	14450	ELAINE MATOZINHOS	PTB - PTB / PSC	439	0,78 %	
1.118.833 (89,18%)	* Eleito						
de Legenda	O candidato que aparece com zero voto pode não ter tido votação, estar indeferido com recurso ou, após a preparação das urnas, ter sido indeferido, ter renunciado ou falecido.						
135.776 (10,82%)							



# Justiça Eleitoral - Divulgação de Resultado das Eleições 2012

## Eleição Municipal 2012 1º Turno - Votação nominal - Vereador 1.º Turno - Zona TODAS - BELO HORIZONTE / MG

		BELO HORIZONTE / MG - 1.º TURNO				Atualizado em 07/10/2012 20:32:27	
		Vereador					
Seções (4.280)	Seq.	Núm.	Candidato	Partido/Coligação	Votação	% Válidos	
Totalizadas	0015*	13500	TARCISIO CAIXETA OU CAIXETA	PT - PT / PMDB	433	0,77 %	
4.280 (100,00%)	0016*	40123	ALEXANDRE GOMES	PSB	413	0,73 %	
Não Totalizadas	0017*	36000	JOEL MOREIRA FILHO	PTC	402	0,71 %	
0 (0,00%)	0018*	25678	PRETO	DEM - PSL / DEM	361	0,64 %	
<b>Eleitorado (1.860.172)</b>	0019*	23384	RONALDO GONTIJO	PPS - PPS / PSD	298	0,53 %	
Não Apurado	0020*	12345	BRUNO MIRANDA	PDT	264	0,47 %	
0 (0,00%)	0021*	40001	PROFESSOR WENDEL	PSB	257	0,45 %	
Apurado	0022*	70700	ORLEI	PT do B - PP / PT do B	239	0,42 %	
1.860.172 (100,00%)	0023*	13200	ADRIANO VENTURA	PT - PT / PMDB	198	0,35 %	
Abstenção	0024*	40321	DR. NILTON	PSB	138	0,24 %	
351.242 (18,88%)	0025*	10200	JUNINHO LOS HERMANOS	PRB	118	0,21 %	
Comparecimento	0026*	19456	WELLINGTON MAGALHÃES	PTN	111	0,20 %	
1.508.930 (81,12%)	0027*	44101	MARCELO ALVARO ANTONIO	PRP	104	0,18 %	
<b>Votos (1.508.930)</b>	0028*	13677	SILVINHO REZENDE	PT - PT / PMDB	95	0,17 %	
em Branco	0029*	45107	PASTOR HENRIQUE BRAGA	PSDB - PR / PSDB	78	0,14 %	
139.383 (9,24%)	0030*	27789	JULIANO LOPES	PSDC	78	0,14 %	
Nulos	0031*	10123	PR. JORGE SANTOS	PRB	76	0,13 %	
114.938 (7,62%)	0032*	19193	BIM DA AMBULÂNCIA	PTN	73	0,13 %	
Pendentes	0033*	27000	ELVIS CÔRTEZ	PSDC	71	0,13 %	
0 (0,00%)	0034*	17369	GUNDA	PSL - PSL / DEM	62	0,11 %	
Votos Válidos	0035*	13130	JUNINHO	PT - PT / PMDB	61	0,11 %	
1.254.609 (83,15%)	0036*	65600	DR. SANDRO	PC do B	60	0,11 %	
Nominais	0037*	20107	AUTAIR GOMES	PSC - PTB / PSC	56	0,10 %	
1.118.833 (89,18%)	* Eleito						
de Legenda	O candidato que aparece com zero voto pode não ter tido votação, estar indeferido com recurso ou, após a preparação das urnas, ter sido indeferido, ter renunciado ou falecido.						
135.776 (10,82%)							





# Justiça Eleitoral - Divulgação de Resultado das Eleições 2012

## Eleição Municipal 2012 1º Turno - Votação nominal - Vereador 1.º Turno - Zona TODAS - BELO HORIZONTE / MG

	<b>BELO HORIZONTE / MG - 1.º TURNO</b>					Atualizado em <b>07/10/2012</b> <b>20:32:27</b>
	<b>Vereador</b>					

Seções (4.280)	Seq.	Núm.	Candidato	Partido/Coligação	Votação	% Válidos
Totalizadas	0038*	70040	VILMO GOMES	PT do B - PP / PT do B	54	0,10 %
4.280 (100,00%)	0039*	36333	PEDRAO DO DEPOSITO	PTC	53	0,09 %
Não Totalizadas	0040*	23500	VALDIVINO	PPS - PPS / PSD	37	0,07 %
0 (0,00%)	0041*	70413	VERE DA FARMACIA	PT do B - PP / PT do B	18	0,03 %
<b>Eleitorado (1.860.172)</b>	0042	40456	FABIO CALDEIRA	PSB	666	1,18 %
Não Apurado	0043	70777	PELE DO VOLEI	PT do B - PP / PT do B	626	1,11 %
0 (0,00%)	0044	22222	EX PREFEITO MAURICIO CAMPOS	PR - PR / PSDB	605	1,07 %
Apurado	0045	13613	CRISTIANO DA MATTA MACHADO	PT - PT / PMDB	603	1,07 %
1.860.172 (100,00%)	0046	65888	MARIA LÚCIA SCARPELLI	PC do B	597	1,06 %
Abstenção	0047	45045	ANTÔNIO PINHEIRO	PSDB - PR / PSDB	571	1,01 %
351.242 (18,88%)	0048	13147	NEILA BATISTA	PT - PT / PMDB	526	0,93 %
Comparecimento	0049	31100	RODRIGO CÉLIO DE CASTRO	PHS	438	0,78 %
1.508.930 (81,12%)	0050	23223	DR. LUCIANO DANTES	PPS - PPS / PSD	436	0,77 %
<b>Votos (1.508.930)</b>	0051	43027	MARIMAR	PV	412	0,73 %
em Branco	0052	36123	DR.CELIO FROIS	PTC	412	0,73 %
139.383 (9,24%)	0053	31777	HELENO	PHS	396	0,70 %
Nulos	0054	45100	ELIAS MURAD	PSDB - PR / PSDB	379	0,67 %
114.938 (7,62%)	0055	10999	CLEVER PRADOS	PRB	374	0,66 %
Pendentes	0056	45777	DR. BENEDITO SCARANCI	PSDB - PR / PSDB	366	0,65 %
0 (0,00%)	0057	15400	BRUNO BRANDÃO	PMDB - PT / PMDB	344	0,61 %
Votos Válidos	0058	43210	ROBERTO GONÇALVES	PV	341	0,60 %
1.254.609 (83,15%)	0059	40000	FELIPE MOTA	PSB	329	0,58 %
Nominais	0060	40007	MARIO VALADARES	PSB	327	0,58 %
1.118.833 (89,18%)	* Eleito					
de Legenda	O candidato que aparece com zero voto pode não ter tido votação, estar indeferido com recurso ou, após a preparação das urnas, ter sido indeferido, ter renunciado ou falecido.					
135.776 (10,82%)						



# Justiça Eleitoral - Divulgação de Resultado das Eleições 2012


## Eleição Municipal 2012 1º Turno - Votação nominal - Vereador 1.º Turno - Zona TODAS - BELO HORIZONTE / MG

		<b>BELO HORIZONTE / MG - 1.º TURNO</b>				<b>Atualizado em</b>	
		<b>Vereador</b>				<b>07/10/2012</b>	
						<b>20:32:27</b>	
<b>Seções (4.280)</b>	<b>Seq.</b>	<b>Núm.</b>	<b>Candidato</b>	<b>Partido/Coligação</b>	<b>Votação</b>	<b>% Válidos</b>	
Totalizadas	0061	43610	ALBERTO RODRIGUES - O VIBRANTE	PV	324	0,57 %	
4.280 (100,00%)	0062	43001	PAULO EMÍLIO DO PROCON	PV	308	0,54 %	
Não Totalizadas	0063	45495	DIEGO SANCHES	PSDB - PR / PSDB	303	0,54 %	
0 (0,00%)	0064	70321	PROFESSOR JAQUES BRAGA	PT do B - PP / PT do B	294	0,52 %	
<b>Eleitorado (1.860.172)</b>	0065	43000	FELIPE IANI	PV	292	0,52 %	
Não Apurado	0066	27222	CATATAU DA ITATIAIA	PSDC	290	0,51 %	
0 (0,00%)	0067	23007	BETH HAAS	PPS - PPS / PSD	279	0,49 %	
Apurado	0068	23650	SILVIA HELENA	PPS - PPS / PSD	274	0,48 %	
1.860.172 (100,00%)	0069	40567	MARCOS SOUZA LIMA	PSB	266	0,47 %	
Abstenção	0070	19021	LUZIA ZOLINI	PTN	261	0,46 %	
351.242 (18,88%)	0071	33633	DR. LEO SAVASSI	PMN	259	0,46 %	
Comparecimento	0072	50500	ANDRE VELOSO	PSOL - PSOL / PCB	249	0,44 %	
1.508.930 (81,12%)	0073	65500	PROFESSORA LUIZA KFOURY	PC do B	247	0,44 %	
<b>Votos (1.508.930)</b>	0074	19000	VOVÔ DO ROCK MÁRIO	PTN	243	0,43 %	
em Branco	0075	43112	GUILHERME NEVES	PV	236	0,42 %	
139.383 (9,24%)	0076	28822	DR ADÃO DELGADO	PRTB	232	0,41 %	
Nulos	0077	40322	OSVALDO LOPES JÚNIOR	PSB	232	0,41 %	
114.938 (7,62%)	0078	13690	IZINHO BENFICA	PT - PT / PMDB	229	0,41 %	
Pendentes	0079	36006	PAULO GOMIDE	PTC	228	0,40 %	
0 (0,00%)	0080	17460	DIAS	PSL - PSL / DEM	219	0,39 %	
Votos Válidos	0081	27333	JOCÉLIA BRANDÃO	PSDC	218	0,39 %	
1.254.609 (83,15%)	0082	12800	DR HAROLDO DARTAGNAN	PDT	216	0,38 %	
Nominais	0083	13123	GONZAGUINHA	PT - PT / PMDB	212	0,38 %	
1.118.833 (89,18%)	* Eleito						
de Legenda	O candidato que aparece com zero voto pode não ter tido votação, estar indeferido com recurso ou, após a preparação das urnas, ter sido indeferido, ter renunciado ou falecido.						
135.776 (10,82%)							



# Justiça Eleitoral - Divulgação de Resultado das Eleições 2012

## Eleição Municipal 2012 1º Turno - Votação nominal - Vereador 1.º Turno - Zona TODAS - BELO HORIZONTE / MG

		<b>BELO HORIZONTE / MG - 1.º TURNO</b>				<b>Atualizado em</b>	
		<b>Vereador</b>				<b>07/10/2012</b>	
						<b>20:32:27</b>	
<b>Seções (4.280)</b>	<b>Seq.</b>	<b>Núm.</b>	<b>Candidato</b>	<b>Partido/Coligação</b>	<b>Votação</b>	<b>% Válidos</b>	
Totalizadas	0084	45500	CIDINHA CAMPOS	PSDB - PR / PSDB	204	0,36 %	
4.280 (100,00%)	0085	31500	DANIEL FAVARINI	PHS	204	0,36 %	
Não Totalizadas	0086	40846	ALVARO DAMIAO	PSB	203	0,36 %	
0 (0,00%)	0087	43600	ZIDRA	PV	191	0,34 %	
<b>Eleitorado (1.860.172)</b>	0088	23700	ANIBAL MACEDO	PPS - PPS / PSD	187	0,33 %	
Não Apurado	0089	19001	JAPÃO	PTN	180	0,32 %	
0 (0,00%)	0090	15900	ANIBAL TAVEIRA	PMDB - PT / PMDB	178	0,31 %	
Apurado	0091	31242	ANDRE DENARDI	PHS	175	0,31 %	
1.860.172 (100,00%)	0092	19789	DR. OLAVO SALES	PTN	171	0,30 %	
Abstenção	0093	33051	HUGO THOMÉ	PMN	171	0,30 %	
351.242 (18,88%)	0094	40677	TOTO TEIXEIRA	PSB	168	0,30 %	
Comparecimento	0095	31031	GERALDO FARROUPILHA	PHS	168	0,30 %	
1.508.930 (81,12%)	0096	20013	PAULO ROBERTO PRESTES	PSC - PTB / PSC	167	0,30 %	
<b>Votos (1.508.930)</b>	0097	65321	GEROMIRA GERÔ	PC do B	166	0,29 %	
em Branco	0098	13135	NEUSINHA SANTOS	PT - PT / PMDB	160	0,28 %	
139.383 (9,24%)	0099	45445	LENITA NOMAN	PSDB - PR / PSDB	156	0,28 %	
Nulos	0100	14111	PRICILA TEIXEIRA	PTB - PTB / PSC	152	0,27 %	
114.938 (7,62%)	0101	40105	EDUARDO AUGUSTO	PSB	150	0,27 %	
Pendentes	0102	23600	GERALDO MAGELA	PPS - PPS / PSD	148	0,26 %	
0 (0,00%)	0103	27888	FERRARA NETO	PSDC	148	0,26 %	
Votos Válidos	0104	36999	EDILSON CRUZ	PTC	147	0,26 %	
1.254.609 (83,15%)	0105	19777	DOUTOR CEZAR	PTN	146	0,26 %	
Nominais	0106	22200	ANDERSON ROCHA	PR - PR / PSDB	144	0,25 %	
1.118.833 (89,18%)	* Eleito						
de Legenda	O candidato que aparece com zero voto pode não ter tido votação, estar indeferido com recurso ou, após a preparação das urnas, ter sido indeferido, ter renunciado ou falecido.						
135.776 (10,82%)							



# Justiça Eleitoral - Divulgação de Resultado das Eleições 2012

## Eleição Municipal 2012 1º Turno - Votação nominal - Vereador 1.º Turno - Zona TODAS - BELO HORIZONTE / MG

		<b>BELO HORIZONTE / MG - 1.º TURNO</b>				<b>Atualizado em</b> <b>07/10/2012</b> <b>20:32:27</b>	
		<b>Vereador</b>					
<b>Seções (4.280)</b>	<b>Seq.</b>	<b>Núm.</b>	<b>Candidato</b>	<b>Partido/Coligação</b>	<b>Votação</b>	<b>% Válidos</b>	
Totalizadas	0107	65656	YÉ BORGES	PC do B	142	0,25 %	
4.280 (100,00%)	0108	13480	PALOWA	PT - PT / PMDB	141	0,25 %	
Não Totalizadas	0109	21222	ROBERTO AUAD	PCB - PSOL / PCB	140	0,25 %	
0 (0,00%)	0110	15100	GERALDO FELIX	PMDB - PT / PMDB	138	0,24 %	
<b>Eleitorado (1.860.172)</b>	0111	17017	DRA. CECILIA REIS	PSL - PSL / DEM	136	0,24 %	
Não Apurado	0112	23710	CLÁUDIO VILELA	PPS - PPS / PSD	135	0,24 %	
0 (0,00%)	0113	12500	PAULO NAVES	PDT	135	0,24 %	
Apurado	0114	22123	RICARDO PIRES	PR - PR / PSDB	132	0,23 %	
1.860.172 (100,00%)	0115	31007	ANDRE ALVES	PHS	129	0,23 %	
Abstenção	0116	23023	FATINHA DO MÁRIO PENA	PPS - PPS / PSD	126	0,22 %	
351.242 (18,88%)	0117	10181	DELEGADO ISLANDE BATISTA	PRB	126	0,22 %	
Comparecimento	0118	12012	NETO BACCARINI	PDT	125	0,22 %	
1.508.930 (81,12%)	0119	40040	JOAO GUALBERTO FILHO	PSB	124	0,22 %	
<b>Votos (1.508.930)</b>	0120	31121	ADRIANA FREIRE	PHS	122	0,22 %	
em Branco	0121	15190	CABO JULIO	PMDB - PT / PMDB	121	0,21 %	
139.383 (9,24%)	0122	43248	SUBTENENTE GONZAGA	PV	119	0,21 %	
Nulos	0123	36300	TONINHO PIPOCO	PTC	113	0,20 %	
114.938 (7,62%)	0124	28900	EPITACIO CARRIER	PRTB	111	0,20 %	
Pendentes	0125	31123	ALAN	PHS	109	0,19 %	
0 (0,00%)	0126	70687	BOB - OVIMAR DOS REIS SOUTO	PT do B - PP / PT do B	108	0,19 %	
Votos Válidos	0127	40555	WANDER CESAR	PSB	108	0,19 %	
1.254.609 (83,15%)	0128	27456	PASTOR WELLINGTON VIEIRA	PSDC	107	0,19 %	
Nominais	0129	27100	MARCELO GRIBEL - NICO	PSDC	106	0,19 %	
1.118.833 (89,18%)	* Eleito						
de Legenda	O candidato que aparece com zero voto pode não ter tido votação, estar indeferido com recurso ou, após a preparação das urnas, ter sido indeferido, ter renunciado ou falecido.						
135.776 (10,82%)							



# Justiça Eleitoral - Divulgação de Resultado das Eleições 2012


## Eleição Municipal 2012 1º Turno - Votação nominal - Vereador 1.º Turno - Zona TODAS - BELO HORIZONTE / MG

		<b>BELO HORIZONTE / MG - 1.º TURNO</b>				<b>Atualizado em</b>	
		<b>Vereador</b>				<b>07/10/2012</b>	
						<b>20:32:27</b>	
<b>Seções (4.280)</b>	<b>Seq.</b>	<b>Núm.</b>	<b>Candidato</b>	<b>Partido/Coligação</b>	<b>Votação</b>	<b>% Válidos</b>	
Totalizadas	0130	11011	PROFESSOR ELIMAR MELO	PP - PP / PT do B	105	0,19 %	
4.280 (100,00%)	0131	27999	SAVÉIA	PSDC	102	0,18 %	
Não Totalizadas	0132	15008	TIA DULCE DO CLUBINHO	PMDB - PT / PMDB	98	0,17 %	
0 (0,00%)	0133	20456	EDUARDO MORAIS	PSC - PTB / PSC	98	0,17 %	
<b>Eleitorado (1.860.172)</b>	0134	31000	JORGE GUEDES	PHS	98	0,17 %	
Não Apurado	0135	43008	DR.MILWARD	PV	97	0,17 %	
0 (0,00%)	0136	70870	ROGERIO ROCHA	PT do B - PP / PT do B	95	0,17 %	
Apurado	0137	45545	ALEXANDRE ZUQUIM	PSDB - PR / PSDB	95	0,17 %	
1.860.172 (100,00%)	0138	70080	HELENO EDUARDO HELENO	PT do B - PP / PT do B	92	0,16 %	
Abstenção	0139	13014	ROGÉRIO FARIA PUCCIARELLI	PT - PT / PMDB	91	0,16 %	
351.242 (18,88%)	0140	23077	PROF.IVO VILLANI	PPS - PPS / PSD	88	0,16 %	
Comparecimento	0141	70070	ANGELO MINAS TAPE	PT do B - PP / PT do B	87	0,15 %	
1.508.930 (81,12%)	0142	70140	FLAVIO DOS SANTOS	PT do B - PP / PT do B	86	0,15 %	
<b>Votos (1.508.930)</b>	0143	22345	MARTA LANÇA	PR - PR / PSDB	86	0,15 %	
em Branco	0144	65116	TEODORO DE JESUS	PC do B	85	0,15 %	
139.383 (9,24%)	0145	17177	BRUNO FERRAZ	PSL - PSL / DEM	85	0,15 %	
Nulos	0146	43100	ANDRÉ RUBÉNS	PV	85	0,15 %	
114.938 (7,62%)	0147	43444	EUDES CASTRO	PV	84	0,15 %	
Pendentes	0148	70012	SALVIO ALMEIDA	PT do B - PP / PT do B	84	0,15 %	
0 (0,00%)	0149	12700	PROF.RAFael TEIXEIRA	PDT	81	0,14 %	
Votos Válidos	0150	44123	MARCIO ALMEIDA	PRP	81	0,14 %	
1.254.609 (83,15%)	0151	36500	RAMON BIBIANO	PTC	80	0,14 %	
Nominais	0152	16122	MARIAH MELLO	PSTU	80	0,14 %	
1.118.833 (89,18%)	* Eleito						
de Legenda	O candidato que aparece com zero voto pode não ter tido votação, estar indeferido com recurso ou, após a preparação das urnas, ter sido indeferido, ter renunciado ou falecido.						
135.776 (10,82%)							



# Justiça Eleitoral - Divulgação de Resultado das Eleições 2012

## Eleição Municipal 2012 1º Turno - Votação nominal - Vereador 1.º Turno - Zona TODAS - BELO HORIZONTE / MG

		<b>BELO HORIZONTE / MG - 1.º TURNO</b>				<b>Atualizado em</b>	
		<b>Vereador</b>				<b>07/10/2012</b>	
						<b>20:32:27</b>	
<b>Seções (4.280)</b>	<b>Seq.</b>	<b>Núm.</b>	<b>Candidato</b>	<b>Partido/Coligação</b>	<b>Votação</b>	<b>% Válidos</b>	
Totalizadas	0153	45200	REINALDINHO	PSDB - PR / PSDB	79	0,14 %	
4.280 (100,00%)	0154	43013	TOTONHO	PV	77	0,14 %	
Não Totalizadas	0155	70707	PR. WANDER CARLOS	PT do B - PP / PT do B	74	0,13 %	
0 (0,00%)	0156	28011	ROGERIA MARCIA	PRTB	74	0,13 %	
<b>Eleitorado (1.860.172)</b>	0157	40500	JAIR DI GREGORIO	PSB	72	0,13 %	
Não Apurado	0158	14001	SEBASTIÃO PAULO	PTB - PTB / PSC	72	0,13 %	
0 (0,00%)	0159	43222	LUCAS JUNIOR	PV	71	0,13 %	
Apurado	0160	13450	ZÉ DE FÁTIMA	PT - PT / PMDB	71	0,13 %	
1.860.172 (100,00%)	0161	70007	DUDU - DYOWZINHO	PT do B - PP / PT do B	71	0,13 %	
Abstenção	0162	17123	ROBERTO DA SEESTEL	PSL - PSL / DEM	69	0,12 %	
351.242 (18,88%)	0163	23028	BIA BUENO	PPS - PPS / PSD	69	0,12 %	
Comparecimento	0164	33456	CHICO GERSON	PMN	69	0,12 %	
1.508.930 (81,12%)	0165	27700	GUILHERME LEITE	PSDC	69	0,12 %	
<b>Votos (1.508.930)</b>	0166	43010	INÁCIA	PV	68	0,12 %	
em Branco	0167	22400	CARLUCIO GONÇALVES	PR - PR / PSDB	68	0,12 %	
139.383 (9,24%)	0168	28123	DANIEL MARTINS	PRTB	67	0,12 %	
Nulos	0169	14114	LEANDRO ARÊDES	PTB - PTB / PSC	67	0,12 %	
114.938 (7,62%)	0170	19111	LEONARDO RESENDE	PTN	66	0,12 %	
Pendentes	0171	12312	BRUNO GATTI	PDT	66	0,12 %	
0 (0,00%)	0172	28285	XAVIER	PRTB	66	0,12 %	
Votos Válidos	0173	13000	WALQUIRIO DO CANÁ	PT - PT / PMDB	65	0,12 %	
1.254.609 (83,15%)	0174	15000	REINALDO PRETO SACOLAO	PMDB - PT / PMDB	65	0,12 %	
Nominais	0175	45666	PAULINHO PELUSO	PSDB - PR / PSDB	65	0,12 %	
1.118.833 (89,18%)	* Eleito						
de Legenda	O candidato que aparece com zero voto pode não ter tido votação, estar indeferido com recurso ou, após a preparação das urnas, ter sido indeferido, ter renunciado ou falecido.						
135.776 (10,82%)							





# Justiça Eleitoral - Divulgação de Resultado das Eleições 2012

## Eleição Municipal 2012 1º Turno - Votação nominal - Vereador 1.º Turno - Zona TODAS - BELO HORIZONTE / MG

Pág. 369 de  
927

		<b>BELO HORIZONTE / MG - 1.º TURNO</b>				<b>Atualizado em</b>	
		<b>Vereador</b>				<b>07/10/2012</b>	
						<b>20:32:27</b>	
<b>Seções (4.280)</b>	<b>Seq.</b>	<b>Núm.</b>	<b>Candidato</b>	<b>Partido/Coligação</b>	<b>Votação</b>	<b>% Válidos</b>	
Totalizadas	0176	70800	LEO QUINTINO	PT do B - PP / PT do B	65	0,12 %	
4.280 (100,00%)	0177	19147	JÂNIO	PTN	64	0,11 %	
Não Totalizadas	0178	40330	WELLINGTON BESSA - SAPAO	PSB	63	0,11 %	
0 (0,00%)	0179	70190	TEN JACKSON DA REDE DE VIZINHO	PT do B - PP / PT do B	63	0,11 %	
<b>Eleitorado (1.860.172)</b>	0180	40932	ANTONIO CLARET	PSB	62	0,11 %	
Não Apurado	0181	13040	JOÃO LOCADORA	PT - PT / PMDB	62	0,11 %	
0 (0,00%)	0182	45770	LOIRA DO PSIU	PSDB - PR / PSDB	61	0,11 %	
Apurado	0183	45007	ALCIONE RÍMULO	PSDB - PR / PSDB	59	0,10 %	
1.860.172 (100,00%)	0184	65111	DILOURDES	PC do B	59	0,10 %	
Abstenção	0185	36120	JULIANA BENTO	PTC	59	0,10 %	
351.242 (18,88%)	0186	11000	ALEXANDER BARROSO (ALEX)	PP - PP / PT do B	59	0,10 %	
Comparecimento	0187	27001	DR EVANDRO RUAS	PSDC	55	0,10 %	
1.508.930 (81,12%)	0188	36444	CELESTE FERNANDES	PTC	54	0,10 %	
<b>Votos (1.508.930)</b>	0189	10010	SELMA CÂNDIDA	PRB	54	0,10 %	
em Branco	0190	22022	VICTOR NEVES	PR - PR / PSDB	54	0,10 %	
139.383 (9,24%)	0191	23677	SURETTE	PPS - PPS / PSD	54	0,10 %	
Nulos	0192	28888	ROGERIO ALCANTARA	PRTB	53	0,09 %	
114.938 (7,62%)	0193	70789	FERRARA	PT do B - PP / PT do B	52	0,09 %	
Pendentes	0194	43005	RENATA MIRANDA	PV	52	0,09 %	
0 (0,00%)	0195	43500	ROBERTO FIRMINO	PV	52	0,09 %	
Votos Válidos	0196	10555	WILSINHO	PRB	52	0,09 %	
1.254.609 (83,15%)	0197	10150	BUTINADA	PRB	51	0,09 %	
Nominais	0198	43024	OSMAR REZENDE	PV	51	0,09 %	
1.118.833 (89,18%)	* Eleito						
de Legenda	O candidato que aparece com zero voto pode não ter tido votação, estar indeferido com recurso ou, após a preparação das urnas, ter sido indeferido, ter renunciado ou falecido.						
135.776 (10,82%)							

**ELEIÇÃO MUNICIPAL 2012 1º TURNO - RESULTADO SUJEITO A ALTERAÇÃO**



# Justiça Eleitoral - Divulgação de Resultado das Eleições 2012

## Eleição Municipal 2012 1º Turno - Votação nominal - Vereador 1.º Turno - Zona TODAS - BELO HORIZONTE / MG

		BELO HORIZONTE / MG - 1.º TURNO					Atualizado em 07/10/2012 20:32:27
		Vereador					
Seções (4.280)	Seq.	Núm.	Candidato	Partido/Coligação	Votação	% Válidos	
Totalizadas	0199	33250	PASTOR DIVINO PEREIRA	PMN	51	0,09 %	
4.280 (100,00%)	0200	40888	MALU	PSB	50	0,09 %	
Não Totalizadas	0201	23633	LEANDRO BRAGA	PPS - PPS / PSD	49	0,09 %	
0 (0,00%)	0202	12612	GUSTAVO	PDT	49	0,09 %	
<b>Eleitorado (1.860.172)</b>	0203	33177	PATRICIA ANDRADE	PMN	49	0,09 %	
Não Apurado	0204	12610	MOAMED RACHID	PDT	49	0,09 %	
0 (0,00%)	0205	17500	WELLINGTON RAMOS	PSL - PSL / DEM	49	0,09 %	
Apurado	0206	43456	MAURÍCIO VALLE	PV	48	0,08 %	
1.860.172 (100,00%)	0207	10026	MOACIR SOL MOÁ	PRB	48	0,08 %	
Abstenção	0208	45665	VIÇOSO	PSDB - PR / PSDB	48	0,08 %	
351.242 (18,88%)	0209	23222	DAVI TEODORO	PPS - PPS / PSD	47	0,08 %	
Comparecimento	0210	40200	JOAO DINIZ	PSB	46	0,08 %	
1.508.930 (81,12%)	0211	20777	ANDERSON LOPES	PSC - PTB / PSC	46	0,08 %	
<b>Votos (1.508.930)</b>	0212	27007	RAFAEL FROIS	PSDC	46	0,08 %	
em Branco	0213	43250	ROMÁRIO	PV	45	0,08 %	
139.383 (9,24%)	0214	10000	ANDERSON COSTA	PRB	45	0,08 %	
Nulos	0215	28178	ARMANDO NOGUEIRA	PRTB	44	0,08 %	
114.938 (7,62%)	0216	40192	ADAO CAETANO DO SAMU	PSB	44	0,08 %	
Pendentes	0217	54333	CATTABRIGA	PPL	44	0,08 %	
0 (0,00%)	0218	20033	MARCO ANTONIO PASTORAL DE RUA	PSC - PTB / PSC	44	0,08 %	
Votos Válidos	0219	23000	RAQUEL MOÇAMBIQUE	PPS - PPS / PSD	44	0,08 %	
1.254.609 (83,15%)	0220	33880	NONÔ O DIGNISSIMO	PMN	44	0,08 %	
Nominais	0221	43111	PROFESSOR ROMANELY	PV	44	0,08 %	
1.118.833 (89,18%)	* Eleito						
de Legenda	O candidato que aparece com zero voto pode não ter tido votação, estar indeferido com recurso ou, após a preparação das urnas, ter sido indeferido, ter renunciado ou falecido.						
135.776 (10,82%)							



# Justiça Eleitoral - Divulgação de Resultado das Eleições 2012

## Eleição Municipal 2012 1º Turno - Votação nominal - Vereador 1.º Turno - Zona TODAS - BELO HORIZONTE / MG

### BELO HORIZONTE / MG - 1.º TURNO

Atualizado em  
07/10/2012  
20:32:27

### Vereador

Seções (4.280)	Seq.	Núm.	Candidato	Partido/Coligação	Votação	% Válidos
Totalizadas	0222	25123	PROFESSOR MARCOS LANNA	DEM - PSL / DEM	43	0,08 %
4.280 (100,00%)	0223	15101	IRMÃ IRACEMA	PMDB - PT / PMDB	43	0,08 %
Não Totalizadas	0224	45001	BALDA	PSDB - PR / PSDB	43	0,08 %
0 (0,00%)	0225	54222	LEANDRO CAPANEMA	PPL	43	0,08 %
<b>Eleitorado (1.860.172)</b>	0226	31313	BRENO GALVÃO	PHS	43	0,08 %
Não Apurado	0227	70369	NEUILA SILVA	PT do B - PP / PT do B	43	0,08 %
0 (0,00%)	0228	10311	ZEQUINHA DO PANO	PRB	41	0,07 %
Apurado	0229	27123	HILTON PAIVA TIM	PSDC	41	0,07 %
1.860.172 (100,00%)	0230	15199	PROFESSORA RACHEL	PMDB - PT / PMDB	41	0,07 %
Abstenção	0231	44100	JOAO OSCAR	PRP	41	0,07 %
351.242 (18,88%)	0232	54444	LEONARDO VIANNA	PPL	41	0,07 %
Comparecimento	0233	43777	SANDRO WALDEZ	PV	41	0,07 %
1.508.930 (81,12%)	0234	44090	MARCUS VINICIUS	PRP	40	0,07 %
<b>Votos (1.508.930)</b>	0235	14013	DADAZINHO	PTB - PTB / PSC	40	0,07 %
em Branco	0236	33655	ROMARIO CABELEIREIRO	PMN	40	0,07 %
139.383 (9,24%)	0237	23150	BIRA	PPS - PPS / PSD	39	0,07 %
Nulos	0238	40340	ANINHA	PSB	39	0,07 %
114.938 (7,62%)	0239	31800	EDUARDO CALDEIRA	PHS	39	0,07 %
Pendentes	0240	70999	EDINHO DO AÇOUGUE	PT do B - PP / PT do B	39	0,07 %
0 (0,00%)	0241	33040	TARCILIO DO VAGA-LUME	PMN	38	0,07 %
Votos Válidos	0242	23623	LACIR FERNANDES	PPS - PPS / PSD	38	0,07 %
1.254.609 (83,15%)	0243	17654	ALOISIO DA UBEN	PSL - PSL / DEM	38	0,07 %
Nominais	0244	12078	RIVA GENTE BOA	PDT	38	0,07 %
1.118.833 (89,18%)	* Eleito					
de Legenda	O candidato que aparece com zero voto pode não ter tido votação, estar indeferido com recurso ou, após a preparação das urnas, ter sido indeferido, ter renunciado ou falecido.					
135.776 (10,82%)						



# Justiça Eleitoral - Divulgação de Resultado das Eleições 2012

## Eleição Municipal 2012 1º Turno - Votação nominal - Vereador 1.º Turno - Zona TODAS - BELO HORIZONTE / MG

		<b>BELO HORIZONTE / MG - 1.º TURNO</b>				<b>Atualizado em 07/10/2012 20:32:27</b>	
		<b>Vereador</b>					
<b>Seções (4.280)</b>	<b>Seq.</b>	<b>Núm.</b>	<b>Candidato</b>	<b>Partido/Coligação</b>	<b>Votação</b>	<b>% Válidos</b>	
Totalizadas	0245	23300	NEUSA MELO	PPS - PPS / PSD	38	0,07 %	
4.280 (100,00%)	0246	70031	CELIA DA CRECHE	PT do B - PP / PT do B	38	0,07 %	
Não Totalizadas	0247	43555	QUARESMA	PV	38	0,07 %	
0 (0,00%)	0248	14777	PROF. SERGINHO	PTB - PTB / PSC	38	0,07 %	
<b>Eleitorado (1.860.172)</b>	0249	19123	EDUARDO DA AMBULÂNCIA	PTN	37	0,07 %	
Não Apurado	0250	50000	MARIA JOSE RUGGIO STARLING	PSOL - PSOL / PCB	37	0,07 %	
0 (0,00%)	0251	65612	PAULÃO	PC do B	36	0,06 %	
Apurado	0252	55123	WANDINHO LELIS	PSD - PPS / PSD	36	0,06 %	
1.860.172 (100,00%)	0253	33800	SOFAL	PMN	36	0,06 %	
Abstenção	0254	65767	ENFERMEIRO CRISTIANO	PC do B	36	0,06 %	
351.242 (18,88%)	0255	14153	PEDRO BUENO	PTB - PTB / PSC	36	0,06 %	
Comparecimento	0256	19119	MARCELO SUMAN	PTN	36	0,06 %	
1.508.930 (81,12%)	0257	50999	ÉRICO COLEN	PSOL - PSOL / PCB	36	0,06 %	
<b>Votos (1.508.930)</b>	0258	44580	JEFFER STIGERT	PRP	36	0,06 %	
em Branco	0259	12456	ROSELI BRANDÃO	PDT	35	0,06 %	
139.383 (9,24%)	0260	44444	GUILHERME CONTRUCCI	PRP	35	0,06 %	
Nulos	0261	70137	ELIZA GALLO	PT do B - PP / PT do B	35	0,06 %	
114.938 (7,62%)	0262	10015	ANA DA SOPA	PRB	35	0,06 %	
Pendentes	0263	10100	EVANDRO SOUZA	PRB	35	0,06 %	
0 (0,00%)	0264	36140	RODRIGUINHO DA KOMBI	PTC	35	0,06 %	
Votos Válidos	0265	22171	RODRIGO BIZZOTTO	PR - PR / PSDB	35	0,06 %	
1.254.609 (83,15%)	0266	20929	SOPHIA NÓSSEIS	PSC - PTB / PSC	35	0,06 %	
Nominais	0267	70888	NELSON FURTADO "ESPIGÃO"	PT do B - PP / PT do B	34	0,06 %	
1.118.833 (89,18%)	* Eleito						
de Legenda	O candidato que aparece com zero voto pode não ter tido votação, estar indeferido com recurso ou, após a preparação das urnas, ter sido indeferido, ter renunciado ou falecido.						
135.776 (10,82%)							



# Justiça Eleitoral - Divulgação de Resultado das Eleições 2012

## Eleição Municipal 2012 1º Turno - Votação nominal - Vereador 1.º Turno - Zona TODAS - BELO HORIZONTE / MG

		<b>BELO HORIZONTE / MG - 1.º TURNO</b>				<b>Atualizado em</b>	
		<b>Vereador</b>				<b>07/10/2012</b>	
						<b>20:32:27</b>	
<b>Seções (4.280)</b>	<b>Seq.</b>	<b>Núm.</b>	<b>Candidato</b>	<b>Partido/Coligação</b>	<b>Votação</b>	<b>% Válidos</b>	
Totalizadas	0268	40640	ANTONIO ALBERTO LOBO	PSB	34	0,06 %	
4.280 (100,00%)	0269	17117	DIVINO	PSL - PSL / DEM	34	0,06 %	
Não Totalizadas	0270	70470	PROFESSORA DORALITA	PT do B - PP / PT do B	34	0,06 %	
0 (0,00%)	0271	27167	JÚLIO ESPETÁCULO	PSDC	34	0,06 %	
<b>Eleitorado (1.860.172)</b>	0272	43200	NAIM GONÇALVES	PV	34	0,06 %	
Não Apurado	0273	25244	TATI BOCÃO	DEM - PSL / DEM	34	0,06 %	
0 (0,00%)	0274	20700	THALES VINICIUS	PSC - PTB / PSC	34	0,06 %	
Apurado	0275	14112	HAMILTON DISCIPLINARIO	PTB - PTB / PSC	33	0,06 %	
1.860.172 (100,00%)	0276	12212	EDSON CRUZ	PDT	33	0,06 %	
Abstenção	0277	33414	VALERIA SALES	PMN	33	0,06 %	
351.242 (18,88%)	0278	19040	TIÃOZINHO DA IGREJA	PTN	32	0,06 %	
Comparecimento	0279	20555	AILTON BATISTA	PSC - PTB / PSC	32	0,06 %	
1.508.930 (81,12%)	0280	23450	GLENIO	PPS - PPS / PSD	32	0,06 %	
<b>Votos (1.508.930)</b>	0281	45300	WELTON MANSO	PSDB - PR / PSDB	32	0,06 %	
em Branco	0282	10111	MARILENE AVELAR	PRB	31	0,05 %	
139.383 (9,24%)	0283	20909	ITAMAR ALVES	PSC - PTB / PSC	31	0,05 %	
Nulos	0284	43057	WILMA BRAGA SANDER	PV	31	0,05 %	
114.938 (7,62%)	0285	40800	ANTONIO CAMPOS	PSB	31	0,05 %	
Pendentes	0286	10321	PROFESSOR ALEXANDRO	PRB	31	0,05 %	
0 (0,00%)	0287	22300	CASTRO MEU REI	PR - PR / PSDB	30	0,05 %	
Votos Válidos	0288	17777	IRLAN MELO	PSL - PSL / DEM	30	0,05 %	
1.254.609 (83,15%)	0289	23030	PROFª MARIA AUGUSTA DORNAS	PPS - PPS / PSD	29	0,05 %	
Nominais	0290	45456	ZÉ TEIXEIRA	PSDB - PR / PSDB	29	0,05 %	
1.118.833 (89,18%)	* Eleito						
de Legenda	O candidato que aparece com zero voto pode não ter tido votação, estar indeferido com recurso ou, após a preparação das urnas, ter sido indeferido, ter renunciado ou falecido.						
135.776 (10,82%)							



# Justiça Eleitoral - Divulgação de Resultado das Eleições 2012

## Eleição Municipal 2012 1º Turno - Votação nominal - Vereador 1.º Turno - Zona TODAS - BELO HORIZONTE / MG

Pág. 374 de  
927

		<b>BELO HORIZONTE / MG - 1.º TURNO</b>				<b>Atualizado em</b>	
		<b>Vereador</b>				<b>07/10/2012</b>	
						<b>20:32:27</b>	
<b>Seções (4.280)</b>	<b>Seq.</b>	<b>Núm.</b>	<b>Candidato</b>	<b>Partido/Coligação</b>	<b>Votação</b>	<b>% Válidos</b>	
Totalizadas	0291	45800	FABIO SIMÕES	PSDB - PR / PSDB	29	0,05 %	
4.280 (100,00%)	0292	65333	FABINHO DO TERREIRO	PC do B	29	0,05 %	
Não Totalizadas	0293	12333	EDUARDO LARA	PDT	29	0,05 %	
0 (0,00%)	0294	44300	JUNINHO DO IAPI	PRP	29	0,05 %	
<b>Eleitorado (1.860.172)</b>	0295	45233	MARCIO OCTÁVIO	PSDB - PR / PSDB	28	0,05 %	
Não Apurado	0296	55000	SANDRA MESQUITA	PSD - PPS / PSD	28	0,05 %	
0 (0,00%)	0297	23246	ROSÂNGELA BESSONE	PPS - PPS / PSD	28	0,05 %	
Apurado	0298	70456	TONINHO PINHEIRO DA VILA PINHO	PT do B - PP / PT do B	28	0,05 %	
1.860.172 (100,00%)	0299	17387	FABAO	PSL - PSL / DEM	28	0,05 %	
Abstenção	0300	45245	DARIO TAVARES	PSDB - PR / PSDB	28	0,05 %	
351.242 (18,88%)	0301	45544	DRA. WAL	PSDB - PR / PSDB	28	0,05 %	
Comparecimento	0302	43335	FICO O BARÃO	PV	27	0,05 %	
1.508.930 (81,12%)	0303	40670	MAURO SCARPONI	PSB	27	0,05 %	
<b>Votos (1.508.930)</b>	0304	19678	LUCIO BOCÃO	PTN	27	0,05 %	
em Branco	0305	43700	GARCIAS DO CEASA	PV	27	0,05 %	
139.383 (9,24%)	0306	28456	LEONARDO FIRMINO	PRTB	27	0,05 %	
Nulos	0307	31555	MARCELO BOTÃO	PHS	27	0,05 %	
114.938 (7,62%)	0308	14034	CLÁUDIA MÁRCIA PEREIRA	PTB - PTB / PSC	27	0,05 %	
Pendentes	0309	17258	PAULINHO MOTORISTA	PSL - PSL / DEM	26	0,05 %	
0 (0,00%)	0310	70222	FLAVIA FREITAS	PT do B - PP / PT do B	26	0,05 %	
Votos Válidos	0311	43051	ALINE NOGUEIRA MÃE	PV	26	0,05 %	
1.254.609 (83,15%)	0312	70111	MAURICIO JUNIOR	PT do B - PP / PT do B	26	0,05 %	
Nominais	0313	12999	PAULO HENRIQUE AMARAL	PDT	26	0,05 %	
1.118.833 (89,18%)	* Eleito						
de Legenda	O candidato que aparece com zero voto pode não ter tido votação, estar indeferido com recurso ou, após a preparação das urnas, ter sido indeferido, ter renunciado ou falecido.						
135.776 (10,82%)							

**ELEIÇÃO MUNICIPAL 2012 1º TURNO - RESULTADO SUJEITO A ALTERAÇÃO**





# Justiça Eleitoral - Divulgação de Resultado das Eleições 2012

## Eleição Municipal 2012 1º Turno - Votação nominal - Vereador 1.º Turno - Zona TODAS - BELO HORIZONTE / MG

		<b>BELO HORIZONTE / MG - 1.º TURNO</b>				<b>Atualizado em 07/10/2012 20:32:27</b>	
		<b>Vereador</b>					
<b>Seções (4.280)</b>	<b>Seq.</b>	<b>Núm.</b>	<b>Candidato</b>	<b>Partido/Coligação</b>	<b>Votação</b>	<b>% Válidos</b>	
Totalizadas	0314	23344	PROFESSOR TORQUATO	PPS - PPS / PSD	25	0,04 %	
4.280 (100,00%)	0315	13777	WASHIGTON MELADO	PT - PT / PMDB	25	0,04 %	
Não Totalizadas	0316	50222	FRANCISCO FELIX	PSOL - PSOL / PCB	25	0,04 %	
0 (0,00%)	0317	19447	JURACY DE PINHO	PTN	25	0,04 %	
<b>Eleitorado (1.860.172)</b>	0318	65222	JÚLIO RODOVIÁRIO	PC do B	25	0,04 %	
Não Apurado	0319	43009	DANIEL DA SAÚDE	PV	25	0,04 %	
0 (0,00%)	0320	15028	FELIPE PILÓ	PMDB - PT / PMDB	25	0,04 %	
Apurado	0321	65987	DANILO GALUPPO	PC do B	25	0,04 %	
1.860.172 (100,00%)	0322	25999	WILSON NOVAES	DEM - PSL / DEM	24	0,04 %	
Abstenção	0323	70077	LORI LOURIVAL	PT do B - PP / PT do B	24	0,04 %	
351.242 (18,88%)	0324	19555	RITA NOVAIS	PTN	24	0,04 %	
Comparecimento	0325	65065	LEONEL ZIVIANI	PC do B	24	0,04 %	
1.508.930 (81,12%)	0326	40131	EDILENE LOPES	PSB	24	0,04 %	
<b>Votos (1.508.930)</b>	0327	16016	ANDREA CARLA	PSTU	24	0,04 %	
em Branco	0328	23001	FABIO CAMARGOS	PPS - PPS / PSD	24	0,04 %	
139.383 (9,24%)	0329	45588	ANSELMO VETERINÁRIO	PSDB - PR / PSDB	23	0,04 %	
Nulos	0330	31234	LÚ	PHS	23	0,04 %	
114.938 (7,62%)	0331	20123	ADAEL NESTOR	PSC - PTB / PSC	23	0,04 %	
Pendentes	0332	43300	GESIMONTH TADEU	PV	23	0,04 %	
0 (0,00%)	0333	70100	EDSON-P	PT do B - PP / PT do B	23	0,04 %	
Votos Válidos	0334	45678	CARLOS EDER	PSDB - PR / PSDB	23	0,04 %	
1.254.609 (83,15%)	0335	12300	LUIS CURINGA	PDT	23	0,04 %	
Nominais	0336	36001	RODRIGO DINIZ	PTC	23	0,04 %	
1.118.833 (89,18%)	* Eleito						
de Legenda	O candidato que aparece com zero voto pode não ter tido votação, estar indeferido com recurso ou, após a preparação das urnas, ter sido indeferido, ter renunciado ou falecido.						
135.776 (10,82%)							



# Justiça Eleitoral - Divulgação de Resultado das Eleições 2012

## Eleição Municipal 2012 1º Turno - Votação nominal - Vereador 1.º Turno - Zona TODAS - BELO HORIZONTE / MG

Pág. 376 de  
927

		<b>BELO HORIZONTE / MG - 1.º TURNO</b>				<b>Atualizado em</b> <b>07/10/2012</b> <b>20:32:27</b>	
		<b>Vereador</b>					
<b>Seções (4.280)</b>	<b>Seq.</b>	<b>Núm.</b>	<b>Candidato</b>	<b>Partido/Coligação</b>	<b>Votação</b>	<b>% Válidos</b>	
Totalizadas	0337	20190	ADRIANA PINHEIRO	PSC - PTB / PSC	23	0,04 %	
4.280 (100,00%)	0338	45413	CONCEIÇÃO MACIEL	PSDB - PR / PSDB	23	0,04 %	
Não Totalizadas	0339	28580	GERALDA EVANY	PRTB	22	0,04 %	
0 (0,00%)	0340	33334	EFIGENIO - FIFI	PMN	22	0,04 %	
<b>Eleitorado (1.860.172)</b>	0341	33007	SOCRATES LEAL	PMN	22	0,04 %	
Não Apurado	0342	25756	CANTOR RAUL MALUCO	DEM - PSL / DEM	22	0,04 %	
0 (0,00%)	0343	44144	RONALDO DRUMOND	PRP	22	0,04 %	
Apurado	0344	10444	KAL	PRB	22	0,04 %	
1.860.172 (100,00%)	0345	10234	MURILO BARROSO MOTORISTA	PRB	22	0,04 %	
Abstenção	0346	27555	PASCOAL	PSDC	22	0,04 %	
351.242 (18,88%)	0347	19600	MAIZA DA MATTA	PTN	22	0,04 %	
Comparecimento	0348	36600	MARQUINHOS DO GUGU	PTC	22	0,04 %	
1.508.930 (81,12%)	0349	15456	OSVALDO BILISQUETE	PMDB - PT / PMDB	21	0,04 %	
<b>Votos (1.508.930)</b>	0350	44691	ERNESTO MACHADO	PRP	21	0,04 %	
em Branco	0351	27707	TONINHO CORREDOR	PSDC	21	0,04 %	
139.383 (9,24%)	0352	44111	ALFREDO TEIXEIRA	PRP	21	0,04 %	
Nulos	0353	28012	BEBI	PRTB	21	0,04 %	
114.938 (7,62%)	0354	44044	ALEXANDRE CTA	PRP	21	0,04 %	
Pendentes	0355	70107	JOSE RENATO BENÇÃO	PT do B - PP / PT do B	21	0,04 %	
0 (0,00%)	0356	45888	FRED ROIZ	PSDB - PR / PSDB	21	0,04 %	
Votos Válidos	0357	25225	ANA LUCIA (ANINHA)	DEM - PSL / DEM	20	0,04 %	
1.254.609 (83,15%)	0358	17750	DRA. CECI	PSL - PSL / DEM	20	0,04 %	
Nominais	0359	65131	JUNIA ROCHA	PC do B	20	0,04 %	
1.118.833 (89,18%)	* Eleito						
de Legenda	O candidato que aparece com zero voto pode não ter tido votação, estar indeferido com recurso ou, após a preparação das urnas, ter sido indeferido, ter renunciado ou falecido.						
135.776 (10,82%)							

**ELEIÇÃO MUNICIPAL 2012 1º TURNO - RESULTADO SUJEITO A ALTERAÇÃO**



# Justiça Eleitoral - Divulgação de Resultado das Eleições 2012

## Eleição Municipal 2012 1º Turno - Votação nominal - Vereador 1.º Turno - Zona TODAS - BELO HORIZONTE / MG

		<b>BELO HORIZONTE / MG - 1.º TURNO</b>					Atualizado em 07/10/2012 20:32:27	
<b>Vereador</b>								
Seções (4.280)	Seq.	Núm.	Candidato	Partido/Coligação	Votação	% Válidos		
Totalizadas	0360	10640	MARIA DO CARMO	PRB	19	0,03 %		
4.280 (100,00%)	0361	43761	CHIQUINHO DA CAIPIRINHA	PV	19	0,03 %		
Não Totalizadas	0362	19077	RONNIER DA GETSEMANI	PTN	19	0,03 %		
0 (0,00%)	0363	14123	JOCANE	PTB - PTB / PSC	19	0,03 %		
<b>Eleitorado (1.860.172)</b>	0364	17700	SILVANA ZANDONA	PSL - PSL / DEM	19	0,03 %		
Não Apurado	0365	70155	GUDÃO MIGUEL	PT do B - PP / PT do B	19	0,03 %		
0 (0,00%)	0366	43133	CLÉRIA SANTOS	PV	19	0,03 %		
Apurado	0367	19003	SOM	PTN	19	0,03 %		
1.860.172 (100,00%)	0368	20002	CAPELÃO BICALHO	PSC - PTB / PSC	18	0,03 %		
Abstenção	0369	11777	MATILDES CABELEIREIRA	PP - PP / PT do B	18	0,03 %		
351.242 (18,88%)	0370	36650	BAIANA	PTC	18	0,03 %		
Comparecimento	0371	40220	MARIA LUCIA DE DEUS	PSB	18	0,03 %		
1.508.930 (81,12%)	0372	50123	RUBENS	PSOL - PSOL / PCB	18	0,03 %		
<b>Votos (1.508.930)</b>	0373	20020	MICA	PSC - PTB / PSC	18	0,03 %		
em Branco	0374	40547	NARA CARTACHO	PSB	18	0,03 %		
139.383 (9,24%)	0375	43011	MANOEL CASTANON	PV	18	0,03 %		
Nulos	0376	28369	DELEGADO MARÇAL	PRTB	18	0,03 %		
114.938 (7,62%)	0377	19567	CLÉLIO ALVES	PTN	18	0,03 %		
Pendentes	0378	65000	MISTER BUS	PC do B	18	0,03 %		
0 (0,00%)	0379	10456	WILLIAM ROSA	PRB	18	0,03 %		
Votos Válidos	0380	36700	DAVI ROCHA	PTC	18	0,03 %		
1.254.609 (83,15%)	0381	43888	FER CORNÉLIO	PV	18	0,03 %		
Nominais	0382	14314	DU DA MOTO	PTB - PTB / PSC	18	0,03 %		
1.118.833 (89,18%)	* Eleito							
de Legenda	O candidato que aparece com zero voto pode não ter tido votação, estar indeferido com recurso ou, após a preparação das urnas, ter sido indeferido, ter renunciado ou falecido.							
135.776 (10,82%)								



# Justiça Eleitoral - Divulgação de Resultado das Eleições 2012

## Eleição Municipal 2012 1º Turno - Votação nominal - Vereador 1.º Turno - Zona TODAS - BELO HORIZONTE / MG

### BELO HORIZONTE / MG - 1.º TURNO

Atualizado em  
07/10/2012  
20:32:27

### Vereador

Seções (4.280)	Seq.	Núm.	Candidato	Partido/Coligação	Votação	% Válidos
Totalizadas	0383	43043	ZUZA	PV	17	0,03 %
4.280 (100,00%)	0384	43334	JULIO QUIRINO	PV	17	0,03 %
Não Totalizadas	0385	19500	JOSÉ ORLANDO	PTN	17	0,03 %
0 (0,00%)	0386	40789	HENRIQUE BARRETO	PSB	17	0,03 %
<b>Eleitorado (1.860.172)</b>	0387	44501	BAETA	PRP	17	0,03 %
Não Apurado	0388	16000	JOÃO PIRES "JOÃO CEGUINHO"	PSTU	17	0,03 %
0 (0,00%)	0389	19300	CESINHA	PTN	17	0,03 %
Apurado	0390	19689	MAURICIO SANTOS	PTN	17	0,03 %
1.860.172 (100,00%)	0391	40424	GIOVANNI (TIMIRIM)	PSB	17	0,03 %
Abstenção	0392	65123	EDMAR BRANCO	PC do B	17	0,03 %
351.242 (18,88%)	0393	23230	LEONARDO SILVA	PPS - PPS / PSD	17	0,03 %
Comparecimento	0394	70250	JUVENAL DA MERCEARIA	PT do B - PP / PT do B	16	0,03 %
1.508.930 (81,12%)	0395	10987	JAEL RODRIGUES	PRB	16	0,03 %
<b>Votos (1.508.930)</b>	0396	23133	BRANT	PPS - PPS / PSD	16	0,03 %
em Branco	0397	33070	MIGUEL MARTINS	PMN	16	0,03 %
139.383 (9,24%)	0398	43123	CLEBER ROCHA	PV	16	0,03 %
Nulos	0399	12161	ZÉ RODRIGUES	PDT	16	0,03 %
114.938 (7,62%)	0400	25107	SIRLENE ALVES CADEIRANTE	DEM - PSL / DEM	16	0,03 %
Pendentes	0401	10192	CABO FLÁVIO DO SAMU	PRB	16	0,03 %
0 (0,00%)	0402	23181	LÉO DA BANCA	PPS - PPS / PSD	16	0,03 %
Votos Válidos	0403	12000	DR. ÁTILAS	PDT	16	0,03 %
1.254.609 (83,15%)	0404	14500	PETRONIO MIRANDA	PTB - PTB / PSC	16	0,03 %
Nominais	0405	45111	JOÃO BATISTA FOGUIM	PSDB - PR / PSDB	16	0,03 %
1.118.833 (89,18%)	* Eleito					
de Legenda	O candidato que aparece com zero voto pode não ter tido votação, estar indeferido com recurso ou, após a preparação das urnas, ter sido indeferido, ter renunciado ou falecido.					
135.776 (10,82%)						



# Justiça Eleitoral - Divulgação de Resultado das Eleições 2012

## Eleição Municipal 2012 1º Turno - Votação nominal - Vereador 1.º Turno - Zona TODAS - BELO HORIZONTE / MG

### BELO HORIZONTE / MG - 1.º TURNO

Atualizado em  
07/10/2012  
20:32:27

### Vereador

Seções (4.280)	Seq.	Núm.	Candidato	Partido/Coligação	Votação	% Válidos
Totalizadas	0406	43357	ALEXANDRE LIMA	PV	16	0,03 %
4.280 (100,00%)	0407	23032	GERALDO ANDRADE	PPS - PPS / PSD	15	0,03 %
Não Totalizadas	0408	65432	VANIA SUFIA	PC do B	15	0,03 %
0 (0,00%)	0409	25018	JOSIAS	DEM - PSL / DEM	15	0,03 %
<b>Eleitorado (1.860.172)</b>	0410	17019	HELVECIO CORREA	PSL - PSL / DEM	15	0,03 %
Não Apurado	0411	19031	HELDER MICHETTI	PTN	15	0,03 %
0 (0,00%)	0412	15601	MARCÃO BARBOSA	PMDB - PT / PMDB	15	0,03 %
Apurado	0413	65502	PROFESSORA ROSE	PC do B	15	0,03 %
1.860.172 (100,00%)	0414	23350	WELLINGTON PEZÃO	PPS - PPS / PSD	15	0,03 %
Abstenção	0415	70170	ANACLETO	PT do B - PP / PT do B	15	0,03 %
351.242 (18,88%)	0416	20001	ZECA	PSC - PTB / PSC	15	0,03 %
Comparecimento	0417	12354	EDNEIA DO TAQUARIL	PDT	15	0,03 %
1.508.930 (81,12%)	0418	10700	TARCISIO SALVADOR	PRB	15	0,03 %
<b>Votos (1.508.930)</b>	0419	44192	DALEIMAR	PRP	15	0,03 %
em Branco	0420	40202	CELSO DE DEUS	PSB	15	0,03 %
139.383 (9,24%)	0421	65121	MARCOS SAEL	PC do B	15	0,03 %
Nulos	0422	28020	ENGENHEIRO FLAVIO MACHADO	PRTB	15	0,03 %
114.938 (7,62%)	0423	33123	APOLO COSTA	PMN	15	0,03 %
Pendentes	0424	28222	ROGERIO VEADO	PRTB	15	0,03 %
0 (0,00%)	0425	20007	CLAUDIO SCHIMIDT	PSC - PTB / PSC	14	0,02 %
Votos Válidos	0426	28280	SILVIA REIS	PRTB	14	0,02 %
1.254.609 (83,15%)	0427	36101	RAUL PINTO AIRES	PTC	14	0,02 %
Nominais	0428	23445	ZÉ RAIMUNDO	PPS - PPS / PSD	14	0,02 %
1.118.833 (89,18%)	* Eleito					
de Legenda	O candidato que aparece com zero voto pode não ter tido votação, estar indeferido com recurso ou, após a preparação das urnas, ter sido indeferido, ter renunciado ou falecido.					
135.776 (10,82%)						



# Justiça Eleitoral - Divulgação de Resultado das Eleições 2012

## Eleição Municipal 2012 1º Turno - Votação nominal - Vereador 1.º Turno - Zona TODAS - BELO HORIZONTE / MG

		<b>BELO HORIZONTE / MG - 1.º TURNO</b>				<b>Atualizado em</b>	
		<b>Vereador</b>				<b>07/10/2012</b>	
						<b>20:32:27</b>	
<b>Seções (4.280)</b>	<b>Seq.</b>	<b>Núm.</b>	<b>Candidato</b>	<b>Partido/Coligação</b>	<b>Votação</b>	<b>% Válidos</b>	
Totalizadas	0429	22255	TEOTONI ROCHA (TÓ)	PR - PR / PSDB	14	0,02 %	
4.280 (100,00%)	0430	31888	SANDRA RAMOS	PHS	14	0,02 %	
Não Totalizadas	0431	31012	AUGUSTO CESAR	PHS	14	0,02 %	
0 (0,00%)	0432	23444	NEHM AMBROSIO	PPS - PPS / PSD	14	0,02 %	
<b>Eleitorado (1.860.172)</b>	0433	43900	PROFESSOR RODRIGO BOLIVAR	PV	14	0,02 %	
Não Apurado	0434	17896	JUNINHO "KBÇA"	PSL - PSL / DEM	14	0,02 %	
0 (0,00%)	0435	19707	VIGILANTE ADARLEI DIAS	PTN	14	0,02 %	
Apurado	0436	43800	JACQUELINE VERDE	PV	14	0,02 %	
1.860.172 (100,00%)	0437	12222	ERINEI LIMA	PDT	14	0,02 %	
Abstenção	0438	65999	WASHINGTON LANA	PC do B	14	0,02 %	
351.242 (18,88%)	0439	23413	JUAREZ DA COPASA	PPS - PPS / PSD	14	0,02 %	
Comparecimento	0440	28028	ROSE NORBERTO	PRTB	14	0,02 %	
1.508.930 (81,12%)	0441	36222	WILSON MINAS SOLOS	PTC	13	0,02 %	
<b>Votos (1.508.930)</b>	0442	13447	ZÉ BONOMO	PT - PT / PMDB	13	0,02 %	
em Branco	0443	27678	ARMANDO FRANÇA	PSDC	13	0,02 %	
139.383 (9,24%)	0444	27122	MAESTRO ALARICO	PSDC	13	0,02 %	
Nulos	0445	45025	JB DA PAZ	PSDB - PR / PSDB	13	0,02 %	
114.938 (7,62%)	0446	44555	MARCONI MANSUR	PRP	13	0,02 %	
Pendentes	0447	19990	PR. CARLOS BRAZ	PTN	13	0,02 %	
0 (0,00%)	0448	40401	FERNANDO DE NORONHA	PSB	13	0,02 %	
Votos Válidos	0449	16123	ROBERTO	PSTU	13	0,02 %	
1.254.609 (83,15%)	0450	27101	NINA	PSDC	13	0,02 %	
Nominais	0451	43431	JOSÉ LUIZ DOS REIS JÚNIOR	PV	13	0,02 %	
1.118.833 (89,18%)	* Eleito						
de Legenda	O candidato que aparece com zero voto pode não ter tido votação, estar indeferido com recurso ou, após a preparação das urnas, ter sido indeferido, ter renunciado ou falecido.						
135.776 (10,82%)							





# Justiça Eleitoral - Divulgação de Resultado das Eleições 2012

## Eleição Municipal 2012 1º Turno - Votação nominal - Vereador 1.º Turno - Zona TODAS - BELO HORIZONTE / MG

		BELO HORIZONTE / MG - 1.º TURNO				Atualizado em 07/10/2012 20:32:27	
		Vereador					
Seções (4.280)	Seq.	Núm.	Candidato	Partido/Coligação	Votação	% Válidos	
Totalizadas	0452	11123	ZINHO DO CASTANHEIRAS	PP - PP / PT do B	13	0,02 %	
4.280 (100,00%)	0453	36336	IRINEU SILVEIRA	PTC	13	0,02 %	
Não Totalizadas	0454	44456	ANA CANDIDA	PRP	13	0,02 %	
0 (0,00%)	0455	70477	PASTOR EDER GALHARDO	PT do B - PP / PT do B	13	0,02 %	
<b>Eleitorado (1.860.172)</b>	0456	45258	JUJU	PSDB - PR / PSDB	13	0,02 %	
Não Apurado	0457	25345	RODRIGO DUARTE	DEM - PSL / DEM	13	0,02 %	
0 (0,00%)	0458	43023	IZADORA LINCOLN	PV	13	0,02 %	
Apurado	0459	70500	JOANA DARC	PT do B - PP / PT do B	13	0,02 %	
1.860.172 (100,00%)	0460	23072	HELENA GOES	PPS - PPS / PSD	12	0,02 %	
Abstenção	0461	27346	MARCO ANTONIO	PSDC	12	0,02 %	
351.242 (18,88%)	0462	36663	REGINA MARGARIDA	PTC	12	0,02 %	
Comparecimento	0463	13555	PASTOR AQUIM MENDONÇA	PT - PT / PMDB	12	0,02 %	
1.508.930 (81,12%)	0464	12321	ALUÍZIO	PDT	12	0,02 %	
<b>Votos (1.508.930)</b>	0465	10963	PAULO FERNANDES	PRB	12	0,02 %	
em Branco	0466	28444	DR GILMAR	PRTB	12	0,02 %	
139.383 (9,24%)	0467	10951	PASSARINHO	PRB	12	0,02 %	
Nulos	0468	10787	DIM BIKE	PRB	12	0,02 %	
114.938 (7,62%)	0469	27467	TONINHO RATO	PSDC	12	0,02 %	
Pendentes	0470	40050	CONCEIÇÃO FIGUEIREDO SÃOZINHA	PSB	12	0,02 %	
0 (0,00%)	0471	33300	BENJAMIN DA DISTRIBUIDORA	PMN	12	0,02 %	
Votos Válidos	0472	13444	JOÃO DO ENGENHO	PT - PT / PMDB	12	0,02 %	
1.254.609 (83,15%)	0473	19190	SARGENTO TARLEY DO COPOM	PTN	12	0,02 %	
Nominais	0474	17002	DONA LUCINHA	PSL - PSL / DEM	12	0,02 %	
1.118.833 (89,18%)	* Eleito						
de Legenda	O candidato que aparece com zero voto pode não ter tido votação, estar indeferido com recurso ou, após a preparação das urnas, ter sido indeferido, ter renunciado ou falecido.						
135.776 (10,82%)							



# Justiça Eleitoral - Divulgação de Resultado das Eleições 2012

## Eleição Municipal 2012 1º Turno - Votação nominal - Vereador 1.º Turno - Zona TODAS - BELO HORIZONTE / MG

	<b>BELO HORIZONTE / MG - 1.º TURNO</b>					<b>Atualizado em</b> <b>07/10/2012</b> <b>20:32:27</b>
	<b>Vereador</b>					

Seções (4.280)	Seq.	Núm.	Candidato	Partido/Coligação	Votação	% Válidos
Totalizadas	0475	65765	PAULINHO TIGRE	PC do B	12	0,02 %
4.280 (100,00%)	0476	31002	CB ROSANGELA	PHS	12	0,02 %
Não Totalizadas	0477	13445	SEBASTIÃO PRIMO	PT - PT / PMDB	12	0,02 %
0 (0,00%)	0478	15115	ALEXANDRE PAIVA ROCHA	PMDB - PT / PMDB	12	0,02 %
<b>Eleitorado (1.860.172)</b>	0479	27010	GERALDIM DA VETERINÁRIA	PSDC	12	0,02 %
Não Apurado	0480	23144	MARCO BRITO	PPS - PPS / PSD	12	0,02 %
0 (0,00%)	0481	40162	NALDIM	PSB	12	0,02 %
Apurado	0482	12789	JÚNIOR	PDT	12	0,02 %
1.860.172 (100,00%)	0483	25007	SYLLAS VALADAO	DEM - PSL / DEM	12	0,02 %
Abstenção	0484	22000	BRANDÃO DA LIVRARIA	PR - PR / PSDB	11	0,02 %
351.242 (18,88%)	0485	14789	PASTOR OSMAR RIBEIRO	PTB - PTB / PSC	11	0,02 %
Comparecimento	0486	20600	JOANA DA PREFEITURA	PSC - PTB / PSC	11	0,02 %
1.508.930 (81,12%)	0487	10650	SEBASTIÃO PRUDENTE	PRB	11	0,02 %
<b>Votos (1.508.930)</b>	0488	13685	GRAÇA A GUERREIRA	PT - PT / PMDB	11	0,02 %
em Branco	0489	25147	MARLUCE	DEM - PSL / DEM	11	0,02 %
139.383 (9,24%)	0490	70555	MARINALVA	PT do B - PP / PT do B	11	0,02 %
Nulos	0491	33122	BRAGA	PMN	11	0,02 %
114.938 (7,62%)	0492	40369	MARDELENE DA ROSA DE SAROM	PSB	11	0,02 %
Pendentes	0493	19015	TEREZINHA	PTN	11	0,02 %
0 (0,00%)	0494	12021	MIGUEL ÂNGELO	PDT	11	0,02 %
Votos Válidos	0495	25135	REGININHA DA EDUCAÇÃO	DEM - PSL / DEM	11	0,02 %
1.254.609 (83,15%)	0496	33221	TIAOZINHO DO SAO LUCAS	PMN	11	0,02 %
Nominais	0497	23140	VALSON PINHEIRO	PPS - PPS / PSD	11	0,02 %
1.118.833 (89,18%)	* Eleito					
de Legenda	O candidato que aparece com zero voto pode não ter tido votação, estar indeferido com recurso ou, após a preparação das urnas, ter sido indeferido, ter renunciado ou falecido.					
135.776 (10,82%)						



# Justiça Eleitoral - Divulgação de Resultado das Eleições 2012

## Eleição Municipal 2012 1º Turno - Votação nominal - Vereador 1.º Turno - Zona TODAS - BELO HORIZONTE / MG

### BELO HORIZONTE / MG - 1.º TURNO

Atualizado em  
07/10/2012  
20:32:27

### Vereador

Seções (4.280)	Seq.	Núm.	Candidato	Partido/Coligação	Votação	% Válidos
Totalizadas	0498	70006	CABO VENANCIO - VENANCIO PRIMU	PT do B - PP / PT do B	11	0,02 %
4.280 (100,00%)	0499	13222	MARILTON GOMES	PT - PT / PMDB	11	0,02 %
Não Totalizadas	0500	15711	RONALDO VAI	PMDB - PT / PMDB	11	0,02 %
0 (0,00%)	0501	43999	MANDRUVA	PV	11	0,02 %
<b>Eleitorado (1.860.172)</b>	0502	65265	THIAGO GUSMÃO	PC do B	11	0,02 %
Não Apurado	0503	45623	GRAÇA	PSDB - PR / PSDB	11	0,02 %
0 (0,00%)	0504	70177	LIA MOVEIS	PT do B - PP / PT do B	11	0,02 %
Apurado	0505	23250	BETINHO DO CLUBE DO OPALA	PPS - PPS / PSD	11	0,02 %
1.860.172 (100,00%)	0506	10008	HELICIO VERRI	PRB	11	0,02 %
Abstenção	0507	70420	PRISCILA MOREIRA	PT do B - PP / PT do B	11	0,02 %
351.242 (18,88%)	0508	31222	GLORINHA DA ESCOLA	PHS	10	0,02 %
Comparecimento	0509	31610	OSMARINO	PHS	10	0,02 %
1.508.930 (81,12%)	0510	44500	SANTIAGO	PRP	10	0,02 %
<b>Votos (1.508.930)</b>	0511	11010	MARQUINHOS	PP - PP / PT do B	10	0,02 %
em Branco	0512	65651	ZÉ CONTADOR	PC do B	10	0,02 %
139.383 (9,24%)	0513	20258	GERALDO PIRES	PSC - PTB / PSC	10	0,02 %
Nulos	0514	23543	WALTER HOSPITAL DAS CLÍNICAS	PPS - PPS / PSD	10	0,02 %
114.938 (7,62%)	0515	19999	JOAO PENNA - O PENINHA	PTN	10	0,02 %
Pendentes	0516	15222	CIDA DA FEIRA MIX	PMDB - PT / PMDB	10	0,02 %
0 (0,00%)	0517	44050	CARLOS BARBOSA	PRP	10	0,02 %
Votos Válidos	0518	33444	VILMAR DA AUTO ESCOLA	PMN	10	0,02 %
1.254.609 (83,15%)	0519	27777	RENATO DO FERRO VELHO	PSDC	10	0,02 %
Nominais	0520	13005	WANDER PIT BUL	PT - PT / PMDB	10	0,02 %
1.118.833 (89,18%)	* Eleito					
de Legenda	O candidato que aparece com zero voto pode não ter tido votação, estar indeferido com recurso ou, após a preparação das urnas, ter sido indeferido, ter renunciado ou falecido.					
135.776 (10,82%)						



# Justiça Eleitoral - Divulgação de Resultado das Eleições 2012

## Eleição Municipal 2012 1º Turno - Votação nominal - Vereador 1.º Turno - Zona TODAS - BELO HORIZONTE / MG

Pág. 384 de  
927

### BELO HORIZONTE / MG - 1.º TURNO

#### Vereador

Atualizado em  
07/10/2012  
20:32:27

Seções (4.280)	Seq.	Núm.	Candidato	Partido/Coligação	Votação	% Válidos
Totalizadas	0521	40900	PRETTO DO ABC DE MINAS	PSB	10	0,02 %
4.280 (100,00%)	0522	10222	PROFESSOR ÉDERSON	PRB	10	0,02 %
Não Totalizadas	0523	23789	CLEITON DO CARMO	PPS - PPS / PSD	10	0,02 %
0 (0,00%)	0524	70712	FLAVIA LIMA	PT do B - PP / PT do B	10	0,02 %
<b>Eleitorado (1.860.172)</b>	0525	43433	LU ENFERMEIRA	PV	10	0,02 %
Não Apurado	0526	12777	EDUARDO MACHADO	PDT	10	0,02 %
0 (0,00%)	0527	15155	RICARDO AGUIAR	PMDB - PT / PMDB	10	0,02 %
Apurado	0528	65650	SÉRGIO COSTA	PC do B	10	0,02 %
1.860.172 (100,00%)	0529	36150	DOUGLAS RADIOLOGIA	PTC	10	0,02 %
Abstenção	0530	70901	MARCOS CRISPIM	PT do B - PP / PT do B	10	0,02 %
351.242 (18,88%)	0531	43121	REINALDO BRAGANÇA DO ARCO VERD	PV	10	0,02 %
Comparecimento	0532	20202	PASTOR MARCOS BORGES	PSC - PTB / PSC	10	0,02 %
1.508.930 (81,12%)	0533	23200	BRUNO FERNANDES	PPS - PPS / PSD	10	0,02 %
<b>Votos (1.508.930)</b>	0534	65789	MARCELO GOMES	PC do B	10	0,02 %
em Branco	0535	45345	ADÃO REIS	PSDB - PR / PSDB	10	0,02 %
139.383 (9,24%)	0536	44900	ZOLMA	PRP	9	0,02 %
Nulos	0537	14200	MAURO VIEIRA	PTB - PTB / PSC	9	0,02 %
114.938 (7,62%)	0538	12210	WILSON CALIXTO	PDT	9	0,02 %
Pendentes	0539	20551	MOACIR COIMBRA	PSC - PTB / PSC	9	0,02 %
0 (0,00%)	0540	27234	RUY MARQUES	PSDC	9	0,02 %
Votos Válidos	0541	44333	MAURICIO DA AUTO ESCOLA	PRP	9	0,02 %
1.254.609 (83,15%)	0542	45333	WALTER FERREIRA	PSDB - PR / PSDB	9	0,02 %
Nominais	0543	10101	ANANIAS DO PLANO DE SAÚDE	PRB	9	0,02 %
1.118.833 (89,18%)	* Eleito					
de Legenda	O candidato que aparece com zero voto pode não ter tido votação, estar indeferido com recurso ou, após a preparação das urnas, ter sido indeferido, ter renunciado ou falecido.					
135.776 (10,82%)						

ELEIÇÃO MUNICIPAL 2012 1º TURNO - RESULTADO SUJEITO A ALTERAÇÃO



# Justiça Eleitoral - Divulgação de Resultado das Eleições 2012

## Eleição Municipal 2012 1º Turno - Votação nominal - Vereador 1.º Turno - Zona TODAS - BELO HORIZONTE / MG

		<b>BELO HORIZONTE / MG - 1.º TURNO</b>				<b>Atualizado em</b>	
		<b>Vereador</b>				<b>07/10/2012</b>	
						<b>20:32:27</b>	
<b>Seções (4.280)</b>	<b>Seq.</b>	<b>Núm.</b>	<b>Candidato</b>	<b>Partido/Coligação</b>	<b>Votação</b>	<b>% Válidos</b>	
Totalizadas	0544	25332	ELIETE DIAS	DEM - PSL / DEM	9	0,02 %	
4.280 (100,00%)	0545	27909	LUCIA SAÚDE	PSDC	9	0,02 %	
Não Totalizadas	0546	17807	ENEIDA DE CASTRO	PSL - PSL / DEM	9	0,02 %	
0 (0,00%)	0547	40140	ELTON KEKE	PSB	9	0,02 %	
<b>Eleitorado (1.860.172)</b>	0548	15151	DORIAN	PMDB - PT / PMDB	9	0,02 %	
Não Apurado	0549	65555	GERALDO SAMUZINHO	PC do B	9	0,02 %	
0 (0,00%)	0550	19234	NILSON	PTN	9	0,02 %	
Apurado	0551	40444	DENNER RIBEIRO	PSB	9	0,02 %	
1.860.172 (100,00%)	0552	19333	EDILSON MARTINS	PTN	9	0,02 %	
Abstenção	0553	40400	LAFAIETE MENDONÇA	PSB	9	0,02 %	
351.242 (18,88%)	0554	27212	CABO CAMARGO	PSDC	9	0,02 %	
Comparecimento	0555	40666	ROBERTO BINLADEN	PSB	9	0,02 %	
1.508.930 (81,12%)	0556	31789	EDMAR REIS	PHS	9	0,02 %	
<b>Votos (1.508.930)</b>	0557	27190	TEINHA O PRAÇA	PSDC	9	0,02 %	
em Branco	0558	14122	PEDRÃO	PTB - PTB / PSC	9	0,02 %	
139.383 (9,24%)	0559	28113	ANA PAULA	PRTB	9	0,02 %	
Nulos	0560	23031	PROFESSOR ADILSON	PPS - PPS / PSD	9	0,02 %	
114.938 (7,62%)	0561	36177	MARLA CLUBE (SETE)	PTC	9	0,02 %	
Pendentes	0562	12555	CLAUDIO COSTA	PDT	9	0,02 %	
0 (0,00%)	0563	23950	MARCELO SUDAN	PPS - PPS / PSD	9	0,02 %	
Votos Válidos	0564	31567	JEAN DUDU	PHS	9	0,02 %	
1.254.609 (83,15%)	0565	43155	KAKA	PV	9	0,02 %	
Nominais	0566	45999	PASTOR REINALDO BALBINO	PSDB - PR / PSDB	9	0,02 %	
1.118.833 (89,18%)	* Eleito						
de Legenda	O candidato que aparece com zero voto pode não ter tido votação, estar indeferido com recurso ou, após a preparação das urnas, ter sido indeferido, ter renunciado ou falecido.						
135.776 (10,82%)							



# Justiça Eleitoral - Divulgação de Resultado das Eleições 2012

## Eleição Municipal 2012 1º Turno - Votação nominal - Vereador 1.º Turno - Zona TODAS - BELO HORIZONTE / MG

		<b>BELO HORIZONTE / MG - 1.º TURNO</b>				<b>Atualizado em</b> <b>07/10/2012</b> <b>20:32:27</b>	
		<b>Vereador</b>					
<b>Seções (4.280)</b>	<b>Seq.</b>	<b>Núm.</b>	<b>Candidato</b>	<b>Partido/Coligação</b>	<b>Votação</b>	<b>% Válidos</b>	
Totalizadas	0567	27099	KELLY DO AÇOUGUE	PSDC	9	0,02 %	
4.280 (100,00%)	0568	70010	ALEXANDER JACQUES	PT do B - PP / PT do B	9	0,02 %	
Não Totalizadas	0569	10002	RÊ NASCIMENTO	PRB	9	0,02 %	
0 (0,00%)	0570	25133	CARLINHOS DA FUNERARIA	DEM - PSL / DEM	9	0,02 %	
<b>Eleitorado (1.860.172)</b>	0571	23457	JOÃO COLETA	PPS - PPS / PSD	9	0,02 %	
Não Apurado	0572	25321	CHIODI	DEM - PSL / DEM	9	0,02 %	
0 (0,00%)	0573	45006	LUIZ PEDROSA	PSDB - PR / PSDB	9	0,02 %	
Apurado	0574	22014	NAYARA ASSIS	PR - PR / PSDB	9	0,02 %	
1.860.172 (100,00%)	0575	23456	JOSÉ SOBRINHO	PPS - PPS / PSD	8	0,01 %	
Abstenção	0576	23330	LOURDINHA DO DJANIRA	PPS - PPS / PSD	8	0,01 %	
351.242 (18,88%)	0577	14141	EDSON GUSMÃO	PTB - PTB / PSC	8	0,01 %	
Comparecimento	0578	28003	CLEUSA RIBEIRO	PRTB	8	0,01 %	
1.508.930 (81,12%)	0579	31444	VITOR CARNEIRO	PHS	8	0,01 %	
<b>Votos (1.508.930)</b>	0580	70122	RICARDO VIANA	PT do B - PP / PT do B	8	0,01 %	
em Branco	0581	40333	EVERSON EDUCAÇÃO	PSB	8	0,01 %	
139.383 (9,24%)	0582	36456	RELINA	PTC	8	0,01 %	
Nulos	0583	70483	PASTOR GILMAR	PT do B - PP / PT do B	8	0,01 %	
114.938 (7,62%)	0584	19120	SARGENTO ARISTIDES	PTN	8	0,01 %	
Pendentes	0585	10910	PROFESSOR WAGNER BARBOSA	PRB	8	0,01 %	
0 (0,00%)	0586	12900	ILÍDIO FERRARINHA	PDT	8	0,01 %	
Votos Válidos	0587	40111	KIDINHO	PSB	8	0,01 %	
1.254.609 (83,15%)	0588	23750	CLEBÃO	PPS - PPS / PSD	8	0,01 %	
Nominais	0589	20021	JUVENAL DO CACHORRO QUENTE	PSC - PTB / PSC	8	0,01 %	
1.118.833 (89,18%)	* Eleito						
de Legenda	O candidato que aparece com zero voto pode não ter tido votação, estar indeferido com recurso ou, após a preparação das urnas, ter sido indeferido, ter renunciado ou falecido.						
135.776 (10,82%)							





# Justiça Eleitoral - Divulgação de Resultado das Eleições 2012

## Eleição Municipal 2012 1º Turno - Votação nominal - Vereador 1.º Turno - Zona TODAS - BELO HORIZONTE / MG

### BELO HORIZONTE / MG - 1.º TURNO

Atualizado em  
07/10/2012  
20:32:27

### Vereador

Seções (4.280)	Seq.	Núm.	Candidato	Partido/Coligação	Votação	% Válidos
Totalizadas	0590	33999	GABRIEL CONFECÇÕES	PMN	8	0,01 %
4.280 (100,00%)	0591	40566	EDINA BARBOSA DO OURO PRETO	PSB	8	0,01 %
Não Totalizadas	0592	36044	MAKSON MOREIRA	PTC	8	0,01 %
0 (0,00%)	0593	54543	MARIA DO CARMO (CARMINHA)	PPL	8	0,01 %
<b>Eleitorado (1.860.172)</b>	0594	36727	FERNANDO	PTC	8	0,01 %
Não Apurado	0595	13456	WANDERLEY CARDOSO	PT - PT / PMDB	8	0,01 %
0 (0,00%)	0596	31999	RICARDO ARANTES	PHS	8	0,01 %
Apurado	0597	28100	PROFESSOR SILAS	PRTB	8	0,01 %
1.860.172 (100,00%)	0598	23400	VANINHA FERREIRA	PPS - PPS / PSD	8	0,01 %
Abstenção	0599	28999	CRISTIANO VIANA	PRTB	8	0,01 %
351.242 (18,88%)	0600	10800	HELINA RANDAZZO	PRB	8	0,01 %
Comparecimento	0601	33789	DR.JEFERSON FARNEZI	PMN	8	0,01 %
1.508.930 (81,12%)	0602	19899	MAGU	PTN	8	0,01 %
<b>Votos (1.508.930)</b>	0603	13213	PROFESSOR GLAYSON COSTA	PT - PT / PMDB	8	0,01 %
em Branco	0604	19019	GLADSTONE	PTN	8	0,01 %
139.383 (9,24%)	0605	23111	CLAUDIO MARCIO	PPS - PPS / PSD	8	0,01 %
Nulos	0606	19144	CHICO LOPES	PTN	8	0,01 %
114.938 (7,62%)	0607	14222	SANDRA	PTB - PTB / PSC	8	0,01 %
Pendentes	0608	36110	LECHA PAZ NA SERRA	PTC	8	0,01 %
0 (0,00%)	0609	23163	AIRONE	PPS - PPS / PSD	8	0,01 %
Votos Válidos	0610	27227	BETINHO	PSDC	8	0,01 %
1.254.609 (83,15%)	0611	70000	MARCELINHO	PT do B - PP / PT do B	8	0,01 %
Nominais	0612	65657	ADRIANE MOURA	PC do B	8	0,01 %
1.118.833 (89,18%)	* Eleito					
de Legenda	O candidato que aparece com zero voto pode não ter tido votação, estar indeferido com recurso ou, após a preparação das urnas, ter sido indeferido, ter renunciado ou falecido.					
135.776 (10,82%)						



# Justiça Eleitoral - Divulgação de Resultado das Eleições 2012

## Eleição Municipal 2012 1º Turno - Votação nominal - Vereador 1.º Turno - Zona TODAS - BELO HORIZONTE / MG

		BELO HORIZONTE / MG - 1.º TURNO				Atualizado em 07/10/2012 20:32:27	
		Vereador					
Seções (4.280)	Seq.	Núm.	Candidato	Partido/Coligação	Votação	% Válidos	
Totalizadas	0613	23192	SAMUEL VALENTIM	PPS - PPS / PSD	8	0,01 %	
4.280 (100,00%)	0614	25234	BERE	DEM - PSL / DEM	8	0,01 %	
Não Totalizadas	0615	27950	ROGÉRIO DA PUC	PSDC	8	0,01 %	
0 (0,00%)	0616	65100	MARÉ BIGODE	PC do B	7	0,01 %	
<b>Eleitorado (1.860.172)</b>	0617	31040	ALEGRIA	PHS	7	0,01 %	
Não Apurado	0618	15777	MARILUCE CARVALHO	PMDB - PT / PMDB	7	0,01 %	
0 (0,00%)	0619	33533	PROFESSORA LIDIA	PMN	7	0,01 %	
Apurado	0620	36250	TIBERIO DO SACOLÃO	PTC	7	0,01 %	
1.860.172 (100,00%)	0621	17000	FABIO ZOOI	PSL - PSL / DEM	7	0,01 %	
Abstenção	0622	44888	EDISON BABAU	PRP	7	0,01 %	
351.242 (18,88%)	0623	10134	PROFESSOR JAILTON	PRB	7	0,01 %	
Comparecimento	0624	36226	SILVANA SCHMIDT	PTC	7	0,01 %	
1.508.930 (81,12%)	0625	12546	ÁUREA CÂNDIDA	PDT	7	0,01 %	
<b>Votos (1.508.930)</b>	0626	23020	CIDA TEIXEIRA	PPS - PPS / PSD	7	0,01 %	
em Branco	0627	13888	LUIZ FORTINI	PT - PT / PMDB	7	0,01 %	
139.383 (9,24%)	0628	13077	ITAMAR MAZOLA	PT - PT / PMDB	7	0,01 %	
Nulos	0629	27903	ISAURA	PSDC	7	0,01 %	
114.938 (7,62%)	0630	15123	DERLY INSTRUTOR	PMDB - PT / PMDB	7	0,01 %	
Pendentes	0631	23024	MARCO ANTONIO DE RESENDE	PPS - PPS / PSD	7	0,01 %	
0 (0,00%)	0632	31111	DAVID EVANGELISTA	PHS	7	0,01 %	
Votos Válidos	0633	12193	BOMBEIRINHO	PDT	7	0,01 %	
1.254.609 (83,15%)	0634	25789	VALERIA CAMPOS	DEM - PSL / DEM	7	0,01 %	
Nominais	0635	14619	ROBSON GUIMARÃES	PTB - PTB / PSC	7	0,01 %	
1.118.833 (89,18%)	* Eleito						
de Legenda	O candidato que aparece com zero voto pode não ter tido votação, estar indeferido com recurso ou, após a preparação das urnas, ter sido indeferido, ter renunciado ou falecido.						
135.776 (10,82%)							



# Justiça Eleitoral - Divulgação de Resultado das Eleições 2012

## Eleição Municipal 2012 1º Turno - Votação nominal - Vereador 1.º Turno - Zona TODAS - BELO HORIZONTE / MG

	<b>BELO HORIZONTE / MG - 1.º TURNO</b>					Atualizado em <b>07/10/2012</b> <b>20:32:27</b>
	<b>Vereador</b>					

Seções (4.280)	Seq.	Núm.	Candidato	Partido/Coligação	Votação	% Válidos
Totalizadas	0636	10120	SANDRO BRAZ	PRB	7	0,01 %
4.280 (100,00%)	0637	43063	JÉSUS	PV	7	0,01 %
Não Totalizadas	0638	43044	WAGNER DO SALÃO	PV	7	0,01 %
0 (0,00%)	0639	65005	DELY DABLIOMANIA	PC do B	7	0,01 %
<b>Eleitorado (1.860.172)</b>	0640	12600	CRIS ARAÚJO	PDT	7	0,01 %
Não Apurado	0641	36565	WANTUIR ELOI	PTC	7	0,01 %
0 (0,00%)	0642	44784	MARCIO LUIZ	PRP	7	0,01 %
Apurado	0643	31321	WILSON ANASTACIO	PHS	7	0,01 %
1.860.172 (100,00%)	0644	31299	ADRIANO LOURENÇO	PHS	7	0,01 %
Abstenção	0645	44244	WAGNER PONCIANO	PRP	7	0,01 %
351.242 (18,88%)	0646	19432	PROF. ZÉ ANILSON	PTN	7	0,01 %
Comparecimento	0647	33114	RAMON MORENO	PMN	7	0,01 %
1.508.930 (81,12%)	0648	17477	JU MEDEIROS	PSL - PSL / DEM	7	0,01 %
<b>Votos (1.508.930)</b>	0649	43003	MARQUIM DO PAPAGAIO	PV	7	0,01 %
em Branco	0650	28000	GILBERTO GOMES	PRTB	7	0,01 %
139.383 (9,24%)	0651	70270	RODRIGO MANGU	PT do B - PP / PT do B	7	0,01 %
Nulos	0652	33111	CRISTIANO BARBOSA	PMN	7	0,01 %
114.938 (7,62%)	0653	70770	IVAN DO TELEMARKETING	PT do B - PP / PT do B	7	0,01 %
Pendentes	0654	23474	MARIA LUCIA FERNANDES	PPS - PPS / PSD	7	0,01 %
0 (0,00%)	0655	33833	ZE DE MELO	PMN	7	0,01 %
Votos Válidos	0656	45222	MARIA LÚCIA LIA	PSDB - PR / PSDB	7	0,01 %
1.254.609 (83,15%)	0657	14033	ANDREA - LOIRA DO BAR	PTB - PTB / PSC	7	0,01 %
Nominais	0658	17558	RENATA SIDONIO	PSL - PSL / DEM	7	0,01 %
1.118.833 (89,18%)	* Eleito					
de Legenda	O candidato que aparece com zero voto pode não ter tido votação, estar indeferido com recurso ou, após a preparação das urnas, ter sido indeferido, ter renunciado ou falecido.					
135.776 (10,82%)						



# Justiça Eleitoral - Divulgação de Resultado das Eleições 2012

## Eleição Municipal 2012 1º Turno - Votação nominal - Vereador 1.º Turno - Zona TODAS - BELO HORIZONTE / MG

	<b>BELO HORIZONTE / MG - 1.º TURNO</b>					<b>Atualizado em</b> <b>07/10/2012</b> <b>20:32:27</b>
	<b>Vereador</b>					

Seções (4.280)	Seq.	Núm.	Candidato	Partido/Coligação	Votação	% Válidos
Totalizadas	0659	20090	KEIFFERSON PEDROSA	PSC - PTB / PSC	7	0,01 %
4.280 (100,00%)	0660	33222	VENICIO ROCHA	PMN	6	0,01 %
Não Totalizadas	0661	23110	MARCIO FRANGÃO	PPS - PPS / PSD	6	0,01 %
0 (0,00%)	0662	17127	MÁRIO CARECA	PSL - PSL / DEM	6	0,01 %
<b>Eleitorado (1.860.172)</b>	0663	43400	ALAIR EM DEFESA DOS ANIMAIS	PV	6	0,01 %
Não Apurado	0664	70120	MINAS DO HOSPITAL DAS CLINICAS	PT do B - PP / PT do B	6	0,01 %
0 (0,00%)	0665	12366	NEMES LUIZ	PDT	6	0,01 %
Apurado	0666	29129	BETÃO	PCO	6	0,01 %
1.860.172 (100,00%)	0667	13007	JUSSARA NORONHA	PT - PT / PMDB	6	0,01 %
Abstenção	0668	65107	JORJÃO	PC do B	6	0,01 %
351.242 (18,88%)	0669	44200	VALDECI LEITE	PRP	6	0,01 %
Comparecimento	0670	10450	ROGERINHO DA SÃO GERERÊ	PRB	6	0,01 %
1.508.930 (81,12%)	0671	15800	RONALDO TEIXEIRA	PMDB - PT / PMDB	6	0,01 %
<b>Votos (1.508.930)</b>	0672	22765	TININHO FLANELINHA	PR - PR / PSDB	6	0,01 %
em Branco	0673	40080	GABRIEL DO VALLE	PSB	6	0,01 %
139.383 (9,24%)	0674	10789	DANIEL BEZERRA	PRB	6	0,01 %
Nulos	0675	44190	HIGINO	PRP	6	0,01 %
114.938 (7,62%)	0676	33654	EDMAR MOTORISTA PANTCHO	PMN	6	0,01 %
Pendentes	0677	70567	WELLINGTON TOZO	PT do B - PP / PT do B	6	0,01 %
0 (0,00%)	0678	28137	EDUARDO MAYER	PRTB	6	0,01 %
Votos Válidos	0679	27127	CABO JORGE MOURA	PSDC	6	0,01 %
1.254.609 (83,15%)	0680	20144	KENIA RIBEIRO	PSC - PTB / PSC	6	0,01 %
Nominais	0681	14333	MARLENE SOUZA	PTB - PTB / PSC	6	0,01 %
1.118.833 (89,18%)	* Eleito					
de Legenda	O candidato que aparece com zero voto pode não ter tido votação, estar indeferido com recurso ou, após a preparação das urnas, ter sido indeferido, ter renunciado ou falecido.					
135.776 (10,82%)						



# Justiça Eleitoral - Divulgação de Resultado das Eleições 2012

## Eleição Municipal 2012 1º Turno - Votação nominal - Vereador 1.º Turno - Zona TODAS - BELO HORIZONTE / MG

Pág. 391 de  
927

### BELO HORIZONTE / MG - 1.º TURNO

Atualizado em  
07/10/2012  
20:32:27

### Vereador

Seções (4.280)	Seq.	Núm.	Candidato	Partido/Coligação	Votação	% Válidos
Totalizadas	0682	43143	EVA ROSA	PV	6	0,01 %
4.280 (100,00%)	0683	45192	FERNANDINHO DO SAMU	PSDB - PR / PSDB	6	0,01 %
Não Totalizadas	0684	11120	DECO ESSE VOCE CONHECE!	PP - PP / PT do B	6	0,01 %
0 (0,00%)	0685	70771	ALAN ALYSON	PT do B - PP / PT do B	6	0,01 %
<b>Eleitorado (1.860.172)</b>	0686	10777	WESLEY DA AUTOESCOLA	PRB	6	0,01 %
Não Apurado	0687	40013	CARLA PALHARES	PSB	6	0,01 %
0 (0,00%)	0688	65051	JANIRSON	PC do B	6	0,01 %
Apurado	0689	14000	PEDRO DO HOSPITAL DAS CLÍNICAS	PTB - PTB / PSC	6	0,01 %
1.860.172 (100,00%)	0690	12510	EMERSON ALEX	PDT	6	0,01 %
Abstenção	0691	20200	RITA CAPISTRANA	PSC - PTB / PSC	6	0,01 %
351.242 (18,88%)	0692	22258	ULDA	PR - PR / PSDB	6	0,01 %
Comparecimento	0693	44007	VANDA MARIA ALVES	PRP	6	0,01 %
1.508.930 (81,12%)	0694	65655	VALDETE SOUZA	PC do B	6	0,01 %
<b>Votos (1.508.930)</b>	0695	70703	MARCIO MOURA GUINHA	PT do B - PP / PT do B	6	0,01 %
em Branco	0696	44094	ANDERSON SILVA	PRP	6	0,01 %
139.383 (9,24%)	0697	23777	AFONSO-VENDEDOR	PPS - PPS / PSD	5	0,01 %
Nulos	0698	40252	ARTHUNICE	PSB	5	0,01 %
114.938 (7,62%)	0699	12912	DAUTH CORREA	PDT	5	0,01 %
Pendentes	0700	17345	TIAO DA SERRA	PSL - PSL / DEM	5	0,01 %
0 (0,00%)	0701	23100	ROSA MOSSEM	PPS - PPS / PSD	5	0,01 %
Votos Válidos	0702	14125	AMARAL	PTB - PTB / PSC	5	0,01 %
1.254.609 (83,15%)	0703	10155	MANOEL DA AMBULÂNCIA	PRB	5	0,01 %
Nominais	0704	45743	CLAUDIO RAULSEIXISTA	PSDB - PR / PSDB	5	0,01 %
1.118.833 (89,18%)	* Eleito					
de Legenda	O candidato que aparece com zero voto pode não ter tido votação, estar indeferido com recurso ou, após a preparação das urnas, ter sido indeferido, ter renunciado ou falecido.					
135.776 (10,82%)						

ELEIÇÃO MUNICIPAL 2012 1º TURNO - RESULTADO SUJEITO A ALTERAÇÃO



# Justiça Eleitoral - Divulgação de Resultado das Eleições 2012

## Eleição Municipal 2012 1º Turno - Votação nominal - Vereador 1.º Turno - Zona TODAS - BELO HORIZONTE / MG

Pág. 392 de  
927

		BELO HORIZONTE / MG - 1.º TURNO				Atualizado em 07/10/2012 20:32:27	
		Vereador					
Seções (4.280)	Seq.	Núm.	Candidato	Partido/Coligação	Votação	% Válidos	
Totalizadas	0705	70123	EDMUNDO CHOCOLATE	PT do B - PP / PT do B	5	0,01 %	
4.280 (100,00%)	0706	25457	VANJA SOARES	DEM - PSL / DEM	5	0,01 %	
Não Totalizadas	0707	14888	HUMBERTO RIBEIRO	PTB - PTB / PSC	5	0,01 %	
0 (0,00%)	0708	28789	SILAS PROCOPIO	PRTB	5	0,01 %	
<b>Eleitorado (1.860.172)</b>	0709	44013	RODOLFO OLIVEIRA	PRP	5	0,01 %	
Não Apurado	0710	23122	AMIGÃO	PPS - PPS / PSD	5	0,01 %	
0 (0,00%)	0711	27554	CELIO DO SALÃO	PSDC	5	0,01 %	
Apurado	0712	23800	MESSIAS DA VILA	PPS - PPS / PSD	5	0,01 %	
1.860.172 (100,00%)	0713	40999	NOZINHO	PSB	5	0,01 %	
Abstenção	0714	17441	WALDIR FERREIRA	PSL - PSL / DEM	5	0,01 %	
351.242 (18,88%)	0715	11789	JOAO NUNES	PP - PP / PT do B	5	0,01 %	
Comparecimento	0716	33147	JOSE CARLOS DA AMBULANCIA	PMN	5	0,01 %	
1.508.930 (81,12%)	0717	27444	PASTORA ANA	PSDC	5	0,01 %	
<b>Votos (1.508.930)</b>	0718	19002	CÉLIO FRANCISCO	PTN	5	0,01 %	
em Branco	0719	10340	BOI	PRB	5	0,01 %	
139.383 (9,24%)	0720	19109	LEO FIGUEROA	PTN	5	0,01 %	
Nulos	0721	36012	ODETE DA PADARIA	PTC	5	0,01 %	
114.938 (7,62%)	0722	20199	GERALDO CHACRINHA	PSC - PTB / PSC	5	0,01 %	
Pendentes	0723	27919	CELSINHO	PSDC	5	0,01 %	
0 (0,00%)	0724	43321	ARIADNA CORREA	PV	5	0,01 %	
Votos Válidos	0725	23172	JOAQUIM DA VIDRAÇARIA	PPS - PPS / PSD	5	0,01 %	
1.254.609 (83,15%)	0726	10345	CLOVES	PRB	5	0,01 %	
Nominais	0727	13100	ERICSSON GONTIJO	PT - PT / PMDB	5	0,01 %	
1.118.833 (89,18%)	* Eleito						
de Legenda	O candidato que aparece com zero voto pode não ter tido votação, estar indeferido com recurso ou, após a preparação das urnas, ter sido indeferido, ter renunciado ou falecido.						
135.776 (10,82%)							

ELEIÇÃO MUNICIPAL 2012 1º TURNO - RESULTADO SUJEITO A ALTERAÇÃO





# Justiça Eleitoral - Divulgação de Resultado das Eleições 2012

## Eleição Municipal 2012 1º Turno - Votação nominal - Vereador 1.º Turno - Zona TODAS - BELO HORIZONTE / MG

BELO HORIZONTE / MG - 1.º TURNO						Atualizado em 07/10/2012 20:32:27
Vereador						
Seções (4.280)	Seq.	Núm.	Candidato	Partido/Coligação	Votação	% Válidos
Totalizadas	0728	36363	SANZIO	PTC	5	0,01 %
4.280 (100,00%)	0729	70322	LEOZINHO FERNANDES	PT do B - PP / PT do B	5	0,01 %
Não Totalizadas	0730	65165	HUGLEIBER TEIXEIRA	PC do B	5	0,01 %
0 (0,00%)	0731	36888	ATACIR COSTA	PTC	5	0,01 %
<b>Eleitorado (1.860.172)</b>	0732	17111	PASTOR GLEITON MEIRA	PSL - PSL / DEM	5	0,01 %
Não Apurado	0733	40737	WILLIAM DA MGS	PSB	5	0,01 %
0 (0,00%)	0734	22360	DAMIÃO DO MINEIRINHO	PR - PR / PSDB	5	0,01 %
Apurado	0735	25024	VALBER	DEM - PSL / DEM	5	0,01 %
1.860.172 (100,00%)	0736	20155	REGIANE ALENCAR	PSC - PTB / PSC	5	0,01 %
Abstenção	0737	10115	RENATA DA HABITAÇÃO	PRB	5	0,01 %
351.242 (18,88%)	0738	50505	JOÃO PAULO LOIOLA	PSOL - PSOL / PCB	5	0,01 %
Comparecimento	0739	22220	NIZIM	PR - PR / PSDB	5	0,01 %
1.508.930 (81,12%)	0740	27400	CESAR DO POPEYE	PSDC	5	0,01 %
<b>Votos (1.508.930)</b>	0741	28288	LEANDRO AMARAL	PRTB	5	0,01 %
em Branco	0742	44155	FABIANO MENDES	PRP	5	0,01 %
139.383 (9,24%)	0743	36543	THIAGO TATU	PTC	5	0,01 %
Nulos	0744	40112	LUCAS DE ARRUDA	PSB	5	0,01 %
114.938 (7,62%)	0745	36356	CLEUZA MOREIRA	PTC	5	0,01 %
Pendentes	0746	36030	RAQUEL SENEIAS	PTC	5	0,01 %
0 (0,00%)	0747	33005	RENATA MARTA	PMN	5	0,01 %
Votos Válidos	0748	33133	COSTA E SILVA	PMN	4	0,01 %
1.254.609 (83,15%)	0749	28128	ANTONIO JOAO	PRTB	4	0,01 %
Nominais	0750	20321	TONINHO MEDINA	PSC - PTB / PSC	4	0,01 %
1.118.833 (89,18%)	* Eleito					
de Legenda	O candidato que aparece com zero voto pode não ter tido votação, estar indeferido com recurso ou, após a preparação das urnas, ter sido indeferido, ter renunciado ou falecido.					
135.776 (10,82%)						



# Justiça Eleitoral - Divulgação de Resultado das Eleições 2012

## Eleição Municipal 2012 1º Turno - Votação nominal - Vereador 1.º Turno - Zona TODAS - BELO HORIZONTE / MG

		<b>BELO HORIZONTE / MG - 1.º TURNO</b>				<b>Atualizado em</b>	
		<b>Vereador</b>				<b>07/10/2012</b>	
						<b>20:32:27</b>	
<b>Seções (4.280)</b>	<b>Seq.</b>	<b>Núm.</b>	<b>Candidato</b>	<b>Partido/Coligação</b>	<b>Votação</b>	<b>% Válidos</b>	
Totalizadas	0751	19433	PROF. GRAÇAS DIAS	PTN	4	0,01 %	
4.280 (100,00%)	0752	33102	BAIANO	PMN	4	0,01 %	
Não Totalizadas	0753	44889	JONAS	PRP	4	0,01 %	
0 (0,00%)	0754	33001	ZEZINHO MARCENEIRO	PMN	4	0,01 %	
<b>Eleitorado (1.860.172)</b>	0755	14678	PROFESSORA DALVA	PTB - PTB / PSC	4	0,01 %	
Não Apurado	0756	12860	ELIEL BARRETO	PDT	4	0,01 %	
0 (0,00%)	0757	13075	ALFREDO ANANIAS	PT - PT / PMDB	4	0,01 %	
Apurado	0758	28410	CEBION	PRTB	4	0,01 %	
1.860.172 (100,00%)	0759	23029	NÍDIO VIANA	PPS - PPS / PSD	4	0,01 %	
Abstenção	0760	70300	LULUCA DA CRECHE	PT do B - PP / PT do B	4	0,01 %	
351.242 (18,88%)	0761	45147	FÁTIMA	PSDB - PR / PSDB	4	0,01 %	
Comparecimento	0762	65330	MAURÍCIO MINÉRIO	PC do B	4	0,01 %	
1.508.930 (81,12%)	0763	12028	AMAURI ALCANTARA	PDT	4	0,01 %	
<b>Votos (1.508.930)</b>	0764	23464	GERALDA MOREIRA	PPS - PPS / PSD	4	0,01 %	
em Branco	0765	12564	ROGÊ DO PDT	PDT	4	0,01 %	
139.383 (9,24%)	0766	10013	JOÃO BATISTA	PRB	4	0,01 %	
Nulos	0767	36360	SILVANA PASSOS	PTC	4	0,01 %	
114.938 (7,62%)	0768	19023	LUIZINHO DA PREFEITURA	PTN	4	0,01 %	
Pendentes	0769	13002	VICENTE LUIZ - GANSO	PT - PT / PMDB	4	0,01 %	
0 (0,00%)	0770	44222	REGINALDO TICA	PRP	4	0,01 %	
Votos Válidos	0771	12102	EDILSON PINHEIRO	PDT	4	0,01 %	
1.254.609 (83,15%)	0772	33540	LU DO FLORAMAR	PMN	4	0,01 %	
Nominais	0773	36131	ISAIAS ZAZA	PTC	4	0,01 %	
1.118.833 (89,18%)	* Eleito						
de Legenda	O candidato que aparece com zero voto pode não ter tido votação, estar indeferido com recurso ou, após a preparação das urnas, ter sido indeferido, ter renunciado ou falecido.						
135.776 (10,82%)							



# Justiça Eleitoral - Divulgação de Resultado das Eleições 2012

## Eleição Municipal 2012 1º Turno - Votação nominal - Vereador 1.º Turno - Zona TODAS - BELO HORIZONTE / MG

		BELO HORIZONTE / MG - 1.º TURNO				Atualizado em 07/10/2012 20:32:27	
		Vereador					
Seções (4.280)	Seq.	Núm.	Candidato	Partido/Coligação	Votação	% Válidos	
Totalizadas	0774	65496	DRIKA	PC do B	4	0,01 %	
4.280 (100,00%)	0775	17999	WILLIAM CASTILHO	PSL - PSL / DEM	4	0,01 %	
Não Totalizadas	0776	12512	DINHO DO BAR	PDT	4	0,01 %	
0 (0,00%)	0777	25111	ROBERTO CAPOEIRA	DEM - PSL / DEM	4	0,01 %	
<b>Eleitorado (1.860.172)</b>	0778	36351	DECINHO BARBEIRO	PTC	4	0,01 %	
Não Apurado	0779	12123	CRISTINA HEIDERICH	PDT	4	0,01 %	
0 (0,00%)	0780	23010	LOURDES SALES	PPS - PPS / PSD	4	0,01 %	
Apurado	0781	28021	ELINHO	PRTB	4	0,01 %	
1.860.172 (100,00%)	0782	44124	ISLANDIO VENANCIO	PRP	4	0,01 %	
Abstenção	0783	31010	PAULO DE JESUS	PHS	4	0,01 %	
351.242 (18,88%)	0784	22555	HELINHO CARTEIRO	PR - PR / PSDB	4	0,01 %	
Comparecimento	0785	12100	JOÃO FERRÃO	PDT	4	0,01 %	
1.508.930 (81,12%)	0786	70451	SIMAR DA PANELA	PT do B - PP / PT do B	4	0,01 %	
<b>Votos (1.508.930)</b>	0787	40009	JOSUE DOS SANTOS OLIVEIRA	PSB	4	0,01 %	
em Branco	0788	54193	CABO CLEOMAR	PPL	4	0,01 %	
139.383 (9,24%)	0789	44004	FATINHA	PRP	4	0,01 %	
Nulos	0790	36535	DAILTON RENER	PTC	4	0,01 %	
114.938 (7,62%)	0791	10212	ALCY FERREIRA	PRB	4	0,01 %	
Pendentes	0792	25555	HELIO DA FARMACIA	DEM - PSL / DEM	4	0,01 %	
0 (0,00%)	0793	70666	LUIZ SARDINHA	PT do B - PP / PT do B	4	0,01 %	
Votos Válidos	0794	19107	LINDOMAR DO GAS	PTN	4	0,01 %	
1.254.609 (83,15%)	0795	19059	JORNALISTA JADERSON	PTN	4	0,01 %	
Nominais	0796	54321	WANDERLEY (DELEY DA BICICLETA)	PPL	4	0,01 %	
1.118.833 (89,18%)	* Eleito						
de Legenda	O candidato que aparece com zero voto pode não ter tido votação, estar indeferido com recurso ou, após a preparação das urnas, ter sido indeferido, ter renunciado ou falecido.						
135.776 (10,82%)							



# Justiça Eleitoral - Divulgação de Resultado das Eleições 2012

## Eleição Municipal 2012 1º Turno - Votação nominal - Vereador 1.º Turno - Zona TODAS - BELO HORIZONTE / MG

Pág. 396 de  
927

		<b>BELO HORIZONTE / MG - 1.º TURNO</b>				<b>Atualizado em</b>	
		<b>Vereador</b>				<b>07/10/2012</b>	
						<b>20:32:27</b>	
<b>Seções (4.280)</b>	<b>Seq.</b>	<b>Núm.</b>	<b>Candidato</b>	<b>Partido/Coligação</b>	<b>Votação</b>	<b>% Válidos</b>	
Totalizadas	0797	17027	ZE DA FARMACIA	PSL - PSL / DEM	4	0,01 %	
4.280 (100,00%)	0798	45773	TOQUINHO	PSDB - PR / PSDB	4	0,01 %	
Não Totalizadas	0799	44125	EDSON BARBOSA	PRP	4	0,01 %	
0 (0,00%)	0800	15111	BRUNO BORGES	PMDB - PT / PMDB	4	0,01 %	
<b>Eleitorado (1.860.172)</b>	0801	12444	GILVÂNIO REAL	PDT	4	0,01 %	
Não Apurado	0802	44014	PASTOR ELY RODRIGUES	PRP	4	0,01 %	
0 (0,00%)	0803	13010	TATIANA DE OLIVEIRA	PT - PT / PMDB	4	0,01 %	
Apurado	0804	50100	ANDRÉ FERRAZ	PSOL - PSOL / PCB	4	0,01 %	
1.860.172 (100,00%)	0805	65323	ANGÉLICA CAROLINA	PC do B	4	0,01 %	
Abstenção	0806	22333	MURILO DO NAJÁ	PR - PR / PSDB	4	0,01 %	
351.242 (18,88%)	0807	10019	DONA ROSA	PRB	4	0,01 %	
Comparecimento	0808	36789	RAIMUNDO NONATO	PTC	4	0,01 %	
1.508.930 (81,12%)	0809	10810	ESTER VAZ	PRB	4	0,01 %	
<b>Votos (1.508.930)</b>	0810	10333	ROSÁLIA FERNANDES	PRB	4	0,01 %	
em Branco	0811	10432	VANDERLEY	PRB	4	0,01 %	
139.383 (9,24%)	0812	10550	SANDRA LAS CASAS	PRB	4	0,01 %	
Nulos	0813	13144	XISTO GUIGA	PT - PT / PMDB	3	0,01 %	
114.938 (7,62%)	0814	12812	LUCIA BAHIA	PDT	3	0,01 %	
Pendentes	0815	23333	DIVINO CAMPOS	PPS - PPS / PSD	3	0,01 %	
0 (0,00%)	0816	27606	JOCA SALES BARBOSA	PSDC	3	0,01 %	
Votos Válidos	0817	20999	SILVIO GAÚCHO	PSC - PTB / PSC	3	0,01 %	
1.254.609 (83,15%)	0818	27111	DIMAS DA AMBULÂNCIA	PSDC	3	0,01 %	
Nominais	0819	36111	PAULO LACERDA	PTC	3	0,01 %	
1.118.833 (89,18%)	* Eleito						
de Legenda	O candidato que aparece com zero voto pode não ter tido votação, estar indeferido com recurso ou, após a preparação das urnas, ter sido indeferido, ter renunciado ou falecido.						
135.776 (10,82%)							

**ELEIÇÃO MUNICIPAL 2012 1º TURNO - RESULTADO SUJEITO A ALTERAÇÃO**



# Justiça Eleitoral - Divulgação de Resultado das Eleições 2012

## Eleição Municipal 2012 1º Turno - Votação nominal - Vereador 1.º Turno - Zona TODAS - BELO HORIZONTE / MG

		<b>BELO HORIZONTE / MG - 1.º TURNO</b>				<b>Atualizado em</b> <b>07/10/2012</b> <b>20:32:27</b>	
		<b>Vereador</b>					
<b>Seções (4.280)</b>	<b>Seq.</b>	<b>Núm.</b>	<b>Candidato</b>	<b>Partido/Coligação</b>	<b>Votação</b>	<b>% Válidos</b>	
Totalizadas	0820	12007	SUELY GOMES	PDT	3	0,01 %	
4.280 (100,00%)	0821	36135	ANA MACEDO	PTC	3	0,01 %	
Não Totalizadas	0822	10680	CHICO DA TOCA	PRB	3	0,01 %	
0 (0,00%)	0823	17889	JOAO CESAR DA ESCOLA	PSL - PSL / DEM	3	0,01 %	
<b>Eleitorado (1.860.172)</b>	0824	12388	VIDOTTI	PDT	3	0,01 %	
Não Apurado	0825	20000	EDNO DA PÃO BRASIL	PSC - PTB / PSC	3	0,01 %	
0 (0,00%)	0826	36328	MILZA CAMPOS	PTC	3	0,01 %	
Apurado	0827	25650	PAULO EMPREITEIRO	DEM - PSL / DEM	3	0,01 %	
1.860.172 (100,00%)	0828	31384	EUSTAQUIO MOURA QUITO	PHS	3	0,01 %	
Abstenção	0829	65183	ZÉ MARIA DA SAÚDE	PC do B	3	0,01 %	
351.242 (18,88%)	0830	14110	AROLDO	PTB - PTB / PSC	3	0,01 %	
Comparecimento	0831	45441	KALIOPI SOFIA	PSDB - PR / PSDB	3	0,01 %	
1.508.930 (81,12%)	0832	10567	ROSIMERE	PRB	3	0,01 %	
<b>Votos (1.508.930)</b>	0833	27255	DORA	PSDC	3	0,01 %	
em Branco	0834	17100	CABO VITALINO	PSL - PSL / DEM	3	0,01 %	
139.383 (9,24%)	0835	23321	HÉLIO VIANA	PPS - PPS / PSD	3	0,01 %	
Nulos	0836	44122	SEBASTIAO MOIZES	PRP	3	0,01 %	
114.938 (7,62%)	0837	10137	LÚCIA CINTA	PRB	3	0,01 %	
Pendentes	0838	43031	HERBERT ALVES	PV	3	0,01 %	
0 (0,00%)	0839	10710	RAÇA CABELEIREIRO	PRB	3	0,01 %	
Votos Válidos	0840	65665	MARCOS MEDEIROS	PC do B	3	0,01 %	
1.254.609 (83,15%)	0841	45918	CLÁUDIA CARDINALE	PSDB - PR / PSDB	3	0,01 %	
Nominais	0842	17222	CELINHO	PSL - PSL / DEM	3	0,01 %	
1.118.833 (89,18%)	* Eleito						
de Legenda	O candidato que aparece com zero voto pode não ter tido votação, estar indeferido com recurso ou, após a preparação das urnas, ter sido indeferido, ter renunciado ou falecido.						
135.776 (10,82%)							



# Justiça Eleitoral - Divulgação de Resultado das Eleições 2012

## Eleição Municipal 2012 1º Turno - Votação nominal - Vereador 1.º Turno - Zona TODAS - BELO HORIZONTE / MG

		<b>BELO HORIZONTE / MG - 1.º TURNO</b>				<b>Atualizado em</b>	
		<b>Vereador</b>				<b>07/10/2012</b>	
						<b>20:32:27</b>	
<b>Seções (4.280)</b>	<b>Seq.</b>	<b>Núm.</b>	<b>Candidato</b>	<b>Partido/Coligação</b>	<b>Votação</b>	<b>% Válidos</b>	
Totalizadas	0843	10102	ÂNGELA ARAÚJO	PRB	3	0,01 %	
4.280 (100,00%)	0844	54044	ROGERIO CARIOCA	PPL	3	0,01 %	
Não Totalizadas	0845	17333	WALACE LIMA	PSL - PSL / DEM	3	0,01 %	
0 (0,00%)	0846	19101	ADELSON DA AUTO ESCOLA	PTN	3	0,01 %	
<b>Eleitorado (1.860.172)</b>	0847	19133	JOSIMAR REIS	PTN	3	0,01 %	
Não Apurado	0848	15500	HAMILTON CABELEIREIRO	PMDB - PT / PMDB	3	0,01 %	
0 (0,00%)	0849	70333	CESINHA DA AUTO ESCOLA	PT do B - PP / PT do B	3	0,01 %	
Apurado	0850	70192	REGINALDO ROSSI	PT do B - PP / PT do B	3	0,01 %	
1.860.172 (100,00%)	0851	12111	CACÁ BACELAR	PDT	3	0,01 %	
Abstenção	0852	14455	ALEMÃO	PTB - PTB / PSC	3	0,01 %	
351.242 (18,88%)	0853	70447	DAVI COSTA	PT do B - PP / PT do B	3	0,01 %	
Comparecimento	0854	45651	JONAS DO SALÃO	PSDB - PR / PSDB	3	0,01 %	
1.508.930 (81,12%)	0855	33229	ALEXANDRA ROSA	PMN	3	0,01 %	
<b>Votos (1.508.930)</b>	0856	65342	JOÃOZINHO DO GÁS	PC do B	3	0,01 %	
em Branco	0857	65458	IVAN AZEVEDO	PC do B	3	0,01 %	
139.383 (9,24%)	0858	70167	COTONETE	PT do B - PP / PT do B	3	0,01 %	
Nulos	0859	43244	VERA	PV	3	0,01 %	
114.938 (7,62%)	0860	65659	MIGUEL EVENTOS	PC do B	3	0,01 %	
Pendentes	0861	33377	ITALO BORTOLINI	PMN	3	0,01 %	
0 (0,00%)	0862	31776	LELECO DA QUADRILHA	PHS	3	0,01 %	
Votos Válidos	0863	65212	MARCOS OLIVEIRA	PC do B	3	0,01 %	
1.254.609 (83,15%)	0864	12121	BRUNA CARLA	PDT	3	0,01 %	
Nominais	0865	45600	MILI	PSDB - PR / PSDB	3	0,01 %	
1.118.833 (89,18%)	* Eleito						
de Legenda	O candidato que aparece com zero voto pode não ter tido votação, estar indeferido com recurso ou, após a preparação das urnas, ter sido indeferido, ter renunciado ou falecido.						
135.776 (10,82%)							





# Justiça Eleitoral - Divulgação de Resultado das Eleições 2012

## Eleição Municipal 2012 1º Turno - Votação nominal - Vereador 1.º Turno - Zona TODAS - BELO HORIZONTE / MG

BELO HORIZONTE / MG - 1.º TURNO					Atualizado em 07/10/2012 20:32:27	
Vereador						
Seções (4.280)	Seq.	Núm.	Candidato	Partido/Coligação	Votação	% Válidos
Totalizadas	0866	65700	GABRIEL DAMASO	PC do B	3	0,01 %
4.280 (100,00%)	0867	23900	JONATHAN SANTIAGO	PPS - PPS / PSD	3	0,01 %
Não Totalizadas	0868	14680	ZEZINHO DO TAXI	PTB - PTB / PSC	3	0,01 %
0 (0,00%)	0869	33888	JAPAO TAXISTA	PMN	3	0,01 %
<b>Eleitorado (1.860.172)</b>	0870	20384	BAIANA DO UNIFORME	PSC - PTB / PSC	3	0,01 %
Não Apurado	0871	14194	CIDA EULALIO	PTB - PTB / PSC	3	0,01 %
0 (0,00%)	0872	23051	ILDÉIA OTTONI	PPS - PPS / PSD	3	0,01 %
Apurado	0873	33000	RENATO JOSE	PMN	3	0,01 %
1.860.172 (100,00%)	0874	13020	MARIA IMACULADA	PT - PT / PMDB	3	0,01 %
Abstenção	0875	22401	ROSEMEIRE	PR - PR / PSDB	3	0,01 %
351.242 (18,88%)	0876	22456	LOUISE DE MARILAC	PR - PR / PSDB	3	0,01 %
Comparecimento	0877	23556	RONALDÃO	PPS - PPS / PSD	3	0,01 %
1.508.930 (81,12%)	0878	33033	SOLANGE VIGILANTE	PMN	3	0,01 %
<b>Votos (1.508.930)</b>	0879	10510	LEDICE STELLA	PRB	3	0,01 %
em Branco	0880	70088	WALDIR O JOVEM	PT do B - PP / PT do B	2	0,01 %
139.383 (9,24%)	0881	15073	ELIZABETH	PMDB - PT / PMDB	2	0,01 %
Nulos	0882	45145	DINAERTI CARVALHO	PSDB - PR / PSDB	2	0,01 %
114.938 (7,62%)	0883	33501	ISAIAS DA LOTERIA	PMN	2	0,01 %
Pendentes	0884	14009	BACALHAU	PTB - PTB / PSC	2	0,01 %
0 (0,00%)	0885	28122	ANTONIO FERNANDES	PRTB	2	0,01 %
Votos Válidos	0886	17028	ESPINGARDA	PSL - PSL / DEM	2	0,01 %
1.254.609 (83,15%)	0887	45701	TIA INÊS	PSDB - PR / PSDB	2	0,01 %
Nominais	0888	31250	ELDICE JAPÃO	PHS	2	0,01 %
1.118.833 (89,18%)	* Eleito					
de Legenda	O candidato que aparece com zero voto pode não ter tido votação, estar indeferido com recurso ou, após a preparação das urnas, ter sido indeferido, ter renunciado ou falecido.					
135.776 (10,82%)						



# Justiça Eleitoral - Divulgação de Resultado das Eleições 2012

## Eleição Municipal 2012 1º Turno - Votação nominal - Vereador 1.º Turno - Zona TODAS - BELO HORIZONTE / MG

### BELO HORIZONTE / MG - 1.º TURNO

Atualizado em  
07/10/2012  
20:32:27

### Vereador

Seções (4.280)	Seq.	Núm.	Candidato	Partido/Coligação	Votação	% Válidos
Totalizadas	0889	33900	ROBERTO BETÃO	PMN	2	0,01 %
4.280 (100,00%)	0890	10900	TIO ZÉ	PRB	2	0,01 %
Não Totalizadas	0891	17900	ROBSON DE OLIVEIRA	PSL - PSL / DEM	2	0,01 %
0 (0,00%)	0892	70237	LIA BORGES	PT do B - PP / PT do B	2	0,01 %
<b>Eleitorado (1.860.172)</b>	0893	23033	CIDA COSTA	PPS - PPS / PSD	2	0,01 %
Não Apurado	0894	31133	ZEZE PALITO	PHS	2	0,01 %
0 (0,00%)	0895	65456	RAIMUNDO PEREIRA	PC do B	2	0,01 %
Apurado	0896	19556	TIO CARLOS	PTN	2	0,01 %
1.860.172 (100,00%)	0897	15615	MARIINHA LOPES	PMDB - PT / PMDB	2	0,01 %
Abstenção	0898	27031	MARLENE LANA	PSDC	2	0,01 %
351.242 (18,88%)	0899	13015	JOSÉ ELIDIO	PT - PT / PMDB	2	0,01 %
Comparecimento	0900	19997	EUNICE	PTN	2	0,01 %
1.508.930 (81,12%)	0901	33212	GUILHERME SAF	PMN	2	0,01 %
<b>Votos (1.508.930)</b>	0902	36121	MESTRE SAMUEL	PTC	2	0,01 %
em Branco	0903	15789	CARLINHOS DO CORREIO	PMDB - PT / PMDB	2	0,01 %
139.383 (9,24%)	0904	14140	CARLOS ALBERTO	PTB - PTB / PSC	2	0,01 %
Nulos	0905	36350	ADELCI GOMES	PTC	2	0,01 %
114.938 (7,62%)	0906	23999	CIDA CARVALHO	PPS - PPS / PSD	2	0,01 %
Pendentes	0907	23123	GLÁUCIA GAMA	PPS - PPS / PSD	2	0,01 %
0 (0,00%)	0908	54400	CUSTODIO BAHIANO DOS SALGADOS	PPL	2	0,01 %
Votos Válidos	0909	14145	XAROPINHO	PTB - PTB / PSC	2	0,01 %
1.254.609 (83,15%)	0910	33117	BAIANA DA LANCHONETE	PMN	2	0,01 %
Nominais	0911	28212	JUSCELINO-JK	PRTB	2	0,01 %
1.118.833 (89,18%)	* Eleito					
de Legenda	O candidato que aparece com zero voto pode não ter tido votação, estar indeferido com recurso ou, após a preparação das urnas, ter sido indeferido, ter renunciado ou falecido.					
135.776 (10,82%)						



# Justiça Eleitoral - Divulgação de Resultado das Eleições 2012

## Eleição Municipal 2012 1º Turno - Votação nominal - Vereador 1.º Turno - Zona TODAS - BELO HORIZONTE / MG

	<b>BELO HORIZONTE / MG - 1.º TURNO</b>					Atualizado em <b>07/10/2012</b> <b>20:32:27</b>
	<b>Vereador</b>					

Seções (4.280)	Seq.	Núm.	Candidato	Partido/Coligação	Votação	% Válidos
Totalizadas	0912	33055	URBANO DE SOUZA	PMN	2	0,01 %
4.280 (100,00%)	0913	28160	O HOMEM DO PRATO	PRTB	2	0,01 %
Não Totalizadas	0914	23050	TONINHO	PPS - PPS / PSD	2	0,01 %
0 (0,00%)	0915	17022	TONHA	PSL - PSL / DEM	2	0,01 %
<b>Eleitorado (1.860.172)</b>	0916	14014	MARQUES MOTORISTA	PTB - PTB / PSC	2	0,01 %
Não Apurado	0917	65262	NONATO O PINGUIN	PC do B	2	0,01 %
0 (0,00%)	0918	28650	RALADO	PRTB	2	0,01 %
Apurado	0919	36158	RONALDO LAÇADOR	PTC	2	0,01 %
1.860.172 (100,00%)	0920	65300	JOSÉ MARIA DO BAHIA	PC do B	2	0,01 %
Abstenção	0921	27300	PASTOR WALDENIR	PSDC	2	0,01 %
351.242 (18,88%)	0922	36128	CALANGO	PTC	2	0,01 %
Comparecimento	0923	12065	NEGO ANJO	PDT	2	0,01 %
1.508.930 (81,12%)	0924	40887	CRISTINA ARAUJO	PSB	2	0,01 %
<b>Votos (1.508.930)</b>	0925	36987	LUCIA SOARES	PTC	2	0,01 %
em Branco	0926	12712	NÁ DE MATEUS	PDT	2	0,01 %
139.383 (9,24%)	0927	43033	JOSÉ MARCIO ROSA	PV	2	0,01 %
Nulos	0928	70421	BAIANA DO LUIS AMERICANO	PT do B - PP / PT do B	2	0,01 %
114.938 (7,62%)	0929	33666	JUSSARA PRETA	PMN	2	0,01 %
Pendentes	0930	44177	ALUIZIO DA FUNILARIA GUARANI	PRP	2	0,01 %
0 (0,00%)	0931	20400	MARINEUZA GOMES	PSC - PTB / PSC	2	0,01 %
Votos Válidos	0932	33741	WILLY ANTUNES	PMN	2	0,01 %
1.254.609 (83,15%)	0933	36119	BENEDITO MATEUS	PTC	2	0,01 %
Nominais	0934	27277	BYA DRUMOND	PSDC	2	0,01 %
1.118.833 (89,18%)	* Eleito					
de Legenda	O candidato que aparece com zero voto pode não ter tido votação, estar indeferido com recurso ou, após a preparação das urnas, ter sido indeferido, ter renunciado ou falecido.					
135.776 (10,82%)						



# Justiça Eleitoral - Divulgação de Resultado das Eleições 2012

## Eleição Municipal 2012 1º Turno - Votação nominal - Vereador 1.º Turno - Zona TODAS - BELO HORIZONTE / MG

### BELO HORIZONTE / MG - 1.º TURNO

Atualizado em  
07/10/2012  
20:32:27

### Vereador

Seções (4.280)	Seq.	Núm.	Candidato	Partido/Coligação	Votação	% Válidos
Totalizadas	0935	36126	CARLOS ROBERTO	PTC	2	0,01 %
4.280 (100,00%)	0936	10011	OBAMA BH	PRB	2	0,01 %
Não Totalizadas	0937	12400	ADAO MOTORISTA	PDT	2	0,01 %
0 (0,00%)	0938	45133	ALVARO ANTÔNIO	PSDB - PR / PSDB	2	0,01 %
<b>Eleitorado (1.860.172)</b>	0939	44999	MARCIONILIO (PI)	PRP	2	0,01 %
Não Apurado	0940	44384	LUCIA GRASSO	PRP	2	0,01 %
0 (0,00%)	0941	20230	CLÁUDIA	PSC - PTB / PSC	2	0,01 %
Apurado	0942	36777	VALTEIR GABRIEL	PTC	2	0,01 %
1.860.172 (100,00%)	0943	27015	KELLY CRUZ	PSDC	2	0,01 %
Abstenção	0944	22800	ALAN MELO	PR - PR / PSDB	2	0,01 %
351.242 (18,88%)	0945	36633	ADILA NEVES	PTC	2	0,01 %
Comparecimento	0946	12580	ELISANGELA TECA	PDT	2	0,01 %
1.508.930 (81,12%)	0947	15700	PEDRO LABORNE	PMDB - PT / PMDB	2	0,01 %
<b>Votos (1.508.930)</b>	0948	17600	GILMAR FERRETTI	PSL - PSL / DEM	2	0,01 %
em Branco	0949	43422	ROBSON LAHAM	PV	2	0,01 %
139.383 (9,24%)	0950	36014	ALEXANDRE MOTORISTA	PTC	2	0,01 %
Nulos	0951	12113	JORGE COSTA	PDT	2	0,01 %
114.938 (7,62%)	0952	23343	CUPIM	PPS - PPS / PSD	2	0,01 %
Pendentes	0953	44248	ADEILSON QUINTINO	PRP	2	0,01 %
0 (0,00%)	0954	17021	LEOZINHO	PSL - PSL / DEM	2	0,01 %
Votos Válidos	0955	65001	EMERSON TONOSAMBA	PC do B	2	0,01 %
1.254.609 (83,15%)	0956	70017	RENATA LOPES	PT do B - PP / PT do B	2	0,01 %
Nominais	0957	36178	SERGIO DO POSTO DE SAUDE	PTC	2	0,01 %
1.118.833 (89,18%)	* Eleito					
de Legenda	O candidato que aparece com zero voto pode não ter tido votação, estar indeferido com recurso ou, após a preparação das urnas, ter sido indeferido, ter renunciado ou falecido.					
135.776 (10,82%)						



# Justiça Eleitoral - Divulgação de Resultado das Eleições 2012

## Eleição Municipal 2012 1º Turno - Votação nominal - Vereador 1.º Turno - Zona TODAS - BELO HORIZONTE / MG

	<b>BELO HORIZONTE / MG - 1.º TURNO</b>					<b>Atualizado em</b> <b>07/10/2012</b> <b>20:32:27</b>
	<b>Vereador</b>					

Seções (4.280)	Seq.	Núm.	Candidato	Partido/Coligação	Votação	% Válidos
Totalizadas	0958	70370	JUNINHO ARRASTÃO	PT do B - PP / PT do B	2	0,01 %
4.280 (100,00%)	0959	14021	TECA NICOLINI	PTB - PTB / PSC	2	0,01 %
Não Totalizadas	0960	31035	VANDEILSON REIS	PHS	2	0,01 %
0 (0,00%)	0961	20100	FELIPE MEDINA	PSC - PTB / PSC	2	0,01 %
<b>Eleitorado (1.860.172)</b>	0962	20017	VITÓRIO TKD	PSC - PTB / PSC	2	0,01 %
Não Apurado	0963	36100	MARCUS FROIS	PTC	2	0,01 %
0 (0,00%)	0964	23193	ANA PAULA BORONI	PPS - PPS / PSD	2	0,01 %
Apurado	0965	13031	CLEBERSON MATOS	PT - PT / PMDB	2	0,01 %
1.860.172 (100,00%)	0966	45002	BRUNO CHAPECÓ	PSDB - PR / PSDB	2	0,01 %
Abstenção	0967	13610	LUCAS MIDIA	PT - PT / PMDB	2	0,01 %
351.242 (18,88%)	0968	40987	CICA	PSB	2	0,01 %
Comparecimento	0969	45550	ELIDIANY " A INDIA"	PSDB - PR / PSDB	2	0,01 %
1.508.930 (81,12%)	0970	54123	GRAÇA DO LINDÉIA	PPL	2	0,01 %
<b>Votos (1.508.930)</b>	0971	40031	CARMINHA	PSB	2	0,01 %
em Branco	0972	36400	ROSANGELA MARTINS	PTC	2	0,01 %
139.383 (9,24%)	0973	12335	ZÉ PRETINHO	PDT	1	0,01 %
Nulos	0974	19005	LUZIA ANTONIA	PTN	1	0,01 %
114.938 (7,62%)	0975	43180	ANTONIO DIAS	PV	1	0,01 %
Pendentes	0976	25121	ARGEMIRO GONÇALVES	DEM - PSL / DEM	1	0,01 %
0 (0,00%)	0977	65654	GLORINHA	PC do B	1	0,01 %
Votos Válidos	0978	23013	ORLANDO CAMPOS	PPS - PPS / PSD	1	0,01 %
1.254.609 (83,15%)	0979	33151	ROBERTAO DO BAR	PMN	1	0,01 %
Nominais	0980	33727	FERLELIS	PMN	1	0,01 %
1.118.833 (89,18%)	* Eleito					
de Legenda	O candidato que aparece com zero voto pode não ter tido votação, estar indeferido com recurso ou, após a preparação das urnas, ter sido indeferido, ter renunciado ou falecido.					
135.776 (10,82%)						



# Justiça Eleitoral - Divulgação de Resultado das Eleições 2012

## Eleição Municipal 2012 1º Turno - Votação nominal - Vereador 1.º Turno - Zona TODAS - BELO HORIZONTE / MG

Pág. 404 de  
927

BELO HORIZONTE / MG - 1.º TURNO						Atualizado em 07/10/2012 20:32:27	
Vereador							
Seções (4.280)	Seq.	Núm.	Candidato	Partido/Coligação	Votação	% Válidos	
Totalizadas	0981	14126	PAULO JOSÉ HENRIQUE	PTB - PTB / PSC	1	0,01 %	
4.280 (100,00%)	0982	23005	PASTORA MARIA	PPS - PPS / PSD	1	0,01 %	
Não Totalizadas	0983	44070	CIRLANE	PRP	1	0,01 %	
0 (0,00%)	0984	12122	PANTERA	PDT	1	0,01 %	
<b>Eleitorado (1.860.172)</b>	0985	28200	PEDRO FRANCO	PRTB	1	0,01 %	
Não Apurado	0986	25222	WALDIR NOVAES	DEM - PSL / DEM	1	0,01 %	
0 (0,00%)	0987	19225	MARILENE ABREU	PTN	1	0,01 %	
Apurado	0988	19727	TONINHO CANAÃ	PTN	1	0,01 %	
1.860.172 (100,00%)	0989	65563	MARIA FRANCISCA - A CHIQUINHA	PC do B	1	0,01 %	
Abstenção	0990	12957	FÁTIMA DO CDA	PDT	1	0,01 %	
351.242 (18,88%)	0991	17789	FERNANDO BAGÃO	PSL - PSL / DEM	1	0,01 %	
Comparecimento	0992	43006	JUSSARA-SUPER LATAS	PV	1	0,01 %	
1.508.930 (81,12%)	0993	12497	PROFESSORA ELISETE	PDT	1	0,01 %	
<b>Votos (1.508.930)</b>	0994	10001	MARCILIO GLATZ	PRB	1	0,01 %	
em Branco	0995	36114	TIA ELZA	PTC	1	0,01 %	
139.383 (9,24%)	0996	40015	ELZI BARBOSA	PSB	1	0,01 %	
Nulos	0997	44010	FERNANDO DA MERCEARIA	PRP	1	0,01 %	
114.938 (7,62%)	0998	25025	JADER SANTA CASA	DEM - PSL / DEM	1	0,01 %	
Pendentes	0999	25567	CARLOS TELES	DEM - PSL / DEM	1	0,01 %	
0 (0,00%)	1000	23888	ROBERTO ARRUDA	PPS - PPS / PSD	1	0,01 %	
Votos Válidos	1001	28333	WILSON DICO	PRTB	1	0,01 %	
1.254.609 (83,15%)	1002	28666	JOSE MARIA	PRTB	1	0,01 %	
Nominais	1003	44789	ALEX DOTI	PRP	1	0,01 %	
1.118.833 (89,18%)	* Eleito						
de Legenda	O candidato que aparece com zero voto pode não ter tido votação, estar indeferido com recurso ou, após a preparação das urnas, ter sido indeferido, ter renunciado ou falecido.						
135.776 (10,82%)							

ELEIÇÃO MUNICIPAL 2012 1º TURNO - RESULTADO SUJEITO A ALTERAÇÃO





# Justiça Eleitoral - Divulgação de Resultado das Eleições 2012

## Eleição Municipal 2012 1º Turno - Votação nominal - Vereador 1.º Turno - Zona TODAS - BELO HORIZONTE / MG

### BELO HORIZONTE / MG - 1.º TURNO

Atualizado em  
07/10/2012  
20:32:27

### Vereador

Seções (4.280)	Seq.	Núm.	Candidato	Partido/Coligação	Votação	% Válidos
Totalizadas	1004	25190	SARGENTO ROGERIO	DEM - PSL / DEM	1	0,01 %
4.280 (100,00%)	1005	44250	GIOVANI PINTO	PRP	1	0,01 %
Não Totalizadas	1006	19800	TONINHO DO GÁS	PTN	1	0,01 %
0 (0,00%)	1007	22107	CACAU	PR - PR / PSDB	1	0,01 %
<b>Eleitorado (1.860.172)</b>	1008	12369	SANDRA MARIA	PDT	1	0,01 %
Não Apurado	1009	12344	CARLA DE MELO	PDT	1	0,01 %
0 (0,00%)	1010	25444	THOMAZ DA DESENTUPIDORA ROLA B	DEM - PSL / DEM	1	0,01 %
Apurado	1011	33128	MEIRE BORGES	PMN	1	0,01 %
1.860.172 (100,00%)	1012	43007	JORVAN CARDEAL	PV	1	0,01 %
Abstenção	1013	13033	PAULO GEORGE	PT - PT / PMDB	1	0,01 %
351.242 (18,88%)	1014	70009	ALESSANDRA MORANDI	PT do B - PP / PT do B	1	0,01 %
Comparecimento	1015	28181	GERALDO NATAL	PRTB	1	0,01 %
1.508.930 (81,12%)	1016	13110	CRISTINA DO CALIFORNIA	PT - PT / PMDB	1	0,01 %
<b>Votos (1.508.930)</b>	1017	25800	JOSE AZEVEDO	DEM - PSL / DEM	1	0,01 %
em Branco	1018	11222	RONALDO É SÓ SAÚDE	PP - PP / PT do B	1	0,01 %
139.383 (9,24%)	1019	27017	CLAUDINHO DO ARRAIAL SEM NOME	PSDC	1	0,01 %
Nulos	1020	15444	DOUTOR FERNANDO SANTANA	PMDB - PT / PMDB	1	0,01 %
114.938 (7,62%)	1021	36555	RUBINHO DO SACOLÃO	PTC	1	0,01 %
Pendentes	1022	40127	MARILDA DA SILVA	PSB	1	0,01 %
0 (0,00%)	1023	40134	GANJAO	PSB	1	0,01 %
Votos Válidos	1024	28308	BELEU	PRTB	1	0,01 %
1.254.609 (83,15%)	1025	70011	EDILENE DA PADARIA	PT do B - PP / PT do B	1	0,01 %
Nominais	1026	22190	ALEXANDRE A. CABO CAMINHONEIRO	PR - PR / PSDB	1	0,01 %
1.118.833 (89,18%)	* Eleito					
de Legenda	O candidato que aparece com zero voto pode não ter tido votação, estar indeferido com recurso ou, após a preparação das urnas, ter sido indeferido, ter renunciado ou falecido.					
135.776 (10,82%)						



# Justiça Eleitoral - Divulgação de Resultado das Eleições 2012

## Eleição Municipal 2012 1º Turno - Votação nominal - Vereador 1.º Turno - Zona TODAS - BELO HORIZONTE / MG

### BELO HORIZONTE / MG - 1.º TURNO

Atualizado em  
07/10/2012  
20:32:27

### Vereador

Seções (4.280)	Seq.	Núm.	Candidato	Partido/Coligação	Votação	% Válidos
Totalizadas	1027	14530	CABO VÍTOR	PTB - PTB / PSC	1	0,01 %
4.280 (100,00%)	1028	70212	MEIRE CASSIA	PT do B - PP / PT do B	1	0,01 %
Não Totalizadas	1029	19501	NEY GIRAFÁ	PTN	1	0,01 %
0 (0,00%)	1030	27027	ANDERSON LIMA	PSDC	1	0,01 %
<b>Eleitorado (1.860.172)</b>	1031	17840	ISAK BITENCOURT	PSL - PSL / DEM	1	0,01 %
Não Apurado	1032	20273	ROSE DINALI	PSC - PTB / PSC	1	0,01 %
0 (0,00%)	1033	25171	MARCIO CUNHA	DEM - PSL / DEM	1	0,01 %
Apurado	1034	10258	APARECIDO	PRB	1	0,01 %
1.860.172 (100,00%)	1035	44099	WELLINGTON GOMES	PRP	1	0,01 %
Abstenção	1036	23003	RICARDO VIEIRA	PPS - PPS / PSD	1	0,01 %
351.242 (18,88%)	1037	15999	RICARDO DIAS	PMDB - PT / PMDB	1	0,01 %
Comparecimento	1038	14555	EDNÉIA LIMA	PTB - PTB / PSC	1	0,01 %
1.508.930 (81,12%)	1039	33223	GLEISINHO	PMN	1	0,01 %
<b>Votos (1.508.930)</b>	1040	31987	CABO MATEUS	PHS	1	0,01 %
em Branco	1041	10300	PROFESSORA ELINE	PRB	1	0,01 %
139.383 (9,24%)	1042	17731	MARCIO AMORIM	PSL - PSL / DEM	1	0,01 %
Nulos	1043	14300	VAGNER ALBICEM	PTB - PTB / PSC	1	0,01 %
114.938 (7,62%)	1044	50444	ELLEN	PSOL - PSOL / PCB	1	0,01 %
Pendentes	1045	50001	REGILAINE MORAIS	PSOL - PSOL / PCB	1	0,01 %
0 (0,00%)	1046	20134	RAFAEL DO GÁS	PSC - PTB / PSC	1	0,01 %
Votos Válidos	1047	10500	ELIEZER SABINO	PRB	1	0,01 %
1.254.609 (83,15%)	1048	65324	VIVI	PC do B	1	0,01 %
Nominais	1049	44000	VICTOR LUCAS	PRP	1	0,01 %
1.118.833 (89,18%)	* Eleito					
de Legenda	O candidato que aparece com zero voto pode não ter tido votação, estar indeferido com recurso ou, após a preparação das urnas, ter sido indeferido, ter renunciado ou falecido.					
135.776 (10,82%)						



# Justiça Eleitoral - Divulgação de Resultado das Eleições 2012

## Eleição Municipal 2012 1º Turno - Votação nominal - Vereador 1.º Turno - Zona TODAS - BELO HORIZONTE / MG

		<b>BELO HORIZONTE / MG - 1.º TURNO</b>				<b>Atualizado em</b> <b>07/10/2012</b> <b>20:32:27</b>	
		<b>Vereador</b>					
<b>Seções (4.280)</b>	<b>Seq.</b>	<b>Núm.</b>	<b>Candidato</b>	<b>Partido/Coligação</b>	<b>Votação</b>	<b>% Válidos</b>	
Totalizadas	1050	19009	EDNA	PTN	1	0,01 %	
4.280 (100,00%)	1051	17231	PAULO DA MOTO ESCOLA	PSL - PSL / DEM	1	0,01 %	
Não Totalizadas	1052	33127	ADRIANA RIBEIRO	PMN	1	0,01 %	
0 (0,00%)	1053	70912	JOSE ROBERTO	PT do B - PP / PT do B	1	0,01 %	
<b>Eleitorado (1.860.172)</b>	1054	40099	LUCIA MOREIRA	PSB	1	0,01 %	
Não Apurado	1055	65120	REGINALDO CASIMIRO	PC do B	1	0,01 %	
0 (0,00%)	1056	17114	NATO MATRIX	PSL - PSL / DEM	1	0,01 %	
Apurado	1057	14031	ROMEU MATIAS	PTB - PTB / PSC	0	0,00 %	
1.860.172 (100,00%)	1058	21555	MARIA DO ROZARIO	PCB - PSOL / PCB	0	0,00 %	
Abstenção	1059	14240	CHICARINE	PTB - PTB / PSC	0	0,00 %	
351.242 (18,88%)	1060	45466	TÊCA	PSDB - PR / PSDB	0	0,00 %	
Comparecimento	1061	20240	RUTINHA	PSC - PTB / PSC	0	0,00 %	
1.508.930 (81,12%)	1062	27043	SÔNIA MARIA	PSDC	0	0,00 %	
<b>Votos (1.508.930)</b>	1063	19620	GRAÇA DA PIPOCA	PTN	0	0,00 %	
em Branco	1064	28555	TIÃO DO PREDINHO	PRTB	0	0,00 %	
139.383 (9,24%)	1065	31880	LURDINHA	PHS	0	0,00 %	
Nulos	1066	31765	DR LUIZ ARAUJO	PHS	0	0,00 %	
114.938 (7,62%)	1067	65234	OLIVIA CAMPOS	PC do B	0	0,00 %	
Pendentes	1068	33131	JORNALISTA FATIMA SOARES	PMN	0	0,00 %	
0 (0,00%)	1069	13177	BERENICE SOUZA	PT - PT / PMDB	0	0,00 %	
Votos Válidos	1070	19222	MARTINHA DO FORRÓ	PTN	0	0,00 %	
1.254.609 (83,15%)	1071	12054	SONIA DIAS	PDT	0	0,00 %	
Nominais	1072	43677	MARLENE	PV	0	0,00 %	
1.118.833 (89,18%)	* Eleito						
de Legenda	O candidato que aparece com zero voto pode não ter tido votação, estar indeferido com recurso ou, após a preparação das urnas, ter sido indeferido, ter renunciado ou falecido.						
135.776 (10,82%)							



# Justiça Eleitoral - Divulgação de Resultado das Eleições 2012

## Eleição Municipal 2012 1º Turno - Votação nominal - Vereador 1.º Turno - Zona TODAS - BELO HORIZONTE / MG

		<b>BELO HORIZONTE / MG - 1.º TURNO</b>				<b>Atualizado em</b>	
		<b>Vereador</b>				<b>07/10/2012</b>	
						<b>20:32:27</b>	
<b>Seções (4.280)</b>	<b>Seq.</b>	<b>Núm.</b>	<b>Candidato</b>	<b>Partido/Coligação</b>	<b>Votação</b>	<b>% Válidos</b>	
Totalizadas	1073	65007	BERNADETE PRADO	PC do B	0	0,00 %	
4.280 (100,00%)	1074	20320	FERREIRA DA LIVRARIA	PSC - PTB / PSC	0	0,00 %	
Não Totalizadas	1075	28185	DERCY	PRTB	0	0,00 %	
0 (0,00%)	1076	45056	REINALDO NUNES	PSDB - PR / PSDB	0	0,00 %	
<b>Eleitorado (1.860.172)</b>	1077	17355	PEDRO DA FARMACIA	PSL - PSL / DEM	0	0,00 %	
Não Apurado	1078	19006	TIA DALVA	PTN	0	0,00 %	
0 (0,00%)	1079	40130	TOTINHA	PSB	0	0,00 %	
Apurado	1080	65232	TÂNIA RODRIGUES	PC do B	0	0,00 %	
1.860.172 (100,00%)	1081	31020	MARIA DE FATIMA CASTRO	PHS	0	0,00 %	
Abstenção	1082	54777	JÔ MESSIAS (IRMÃ MESSIAS)	PPL	0	0,00 %	
351.242 (18,88%)	1083	70737	REJANE GUERRA	PT do B - PP / PT do B	0	0,00 %	
Comparecimento	1084	28114	WILMA NERY	PRTB	0	0,00 %	
1.508.930 (81,12%)	1085	14131	MARILENE FABBRI	PTB - PTB / PSC	0	0,00 %	
<b>Votos (1.508.930)</b>	1086	45421	ELIANA RIBEIRO	PSDB - PR / PSDB	0	0,00 %	
em Branco	1087	13959	AMADEU DOS SEM CASA	PT - PT / PMDB	0	0,00 %	
139.383 (9,24%)	1088	23107	MAURO LÚCIO	PPS - PPS / PSD	0	0,00 %	
Nulos	1089	65559	LUIZ CARLOS	PC do B	0	0,00 %	
114.938 (7,62%)	1090	22122	SONIA PACHECO	PR - PR / PSDB	0	0,00 %	
Pendentes	1091	44045	BALBINO DA AMBULANCIA	PRP	0	0,00 %	
0 (0,00%)	1092	36590	MARQUINHO DA GALOSTONES	PTC	0	0,00 %	
Votos Válidos	1093	31258	TANIA SORRENTINO	PHS	0	0,00 %	
1.254.609 (83,15%)	1094	27902	MARIA GERALDA DOMINGUES	PSDC	0	0,00 %	
Nominais	1095	65444	GILDA	PC do B	0	0,00 %	
1.118.833 (89,18%)	* Eleito						
de Legenda	O candidato que aparece com zero voto pode não ter tido votação, estar indeferido com recurso ou, após a preparação das urnas, ter sido indeferido, ter renunciado ou falecido.						
135.776 (10,82%)							



# Justiça Eleitoral - Divulgação de Resultado das Eleições 2012

## Eleição Municipal 2012 1º Turno - Votação nominal - Vereador 1.º Turno - Zona TODAS - BELO HORIZONTE / MG

		<b>BELO HORIZONTE / MG - 1.º TURNO</b>				<b>Atualizado em</b> <b>07/10/2012</b> <b>20:32:27</b>	
		<b>Vereador</b>					
<b>Seções (4.280)</b>	<b>Seq.</b>	<b>Núm.</b>	<b>Candidato</b>	<b>Partido/Coligação</b>	<b>Votação</b>	<b>% Válidos</b>	
Totalizadas	1096	19065	SUZY LOPES SUPLEMENTAR	PTN	0	0,00 %	
4.280 (100,00%)	1097	25979	MARIA JOSE. A FESSORA	DEM - PSL / DEM	0	0,00 %	
Não Totalizadas	1098	17030	ADAIR LOPES	PSL - PSL / DEM	0	0,00 %	
0 (0,00%)	1099	19004	OLIVIA PEREIRA	PTN	0	0,00 %	
<b>Eleitorado (1.860.172)</b>	1100	27917	TÂNIA SOCIAL	PSDC	0	0,00 %	
Não Apurado	1101	20337	BARBOSINHA DO POSTO	PSC - PTB / PSC	0	0,00 %	
0 (0,00%)	1102	27103	NEY DO AÇAI	PSDC	0	0,00 %	
Apurado	1103	31013	CLAUDIA MARCIA	PHS	0	0,00 %	
1.860.172 (100,00%)	1104	23475	GRAÇA DO CONFISCO	PPS - PPS / PSD	0	0,00 %	
Abstenção	1105	28001	HELIO PEDRO	PRTB	0	0,00 %	
351.242 (18,88%)	1106	23240	WILSON NICÃO	PPS - PPS / PSD	0	0,00 %	
Comparecimento	1107	31337	CAROLINE DRUMMOND	PHS	0	0,00 %	
1.508.930 (81,12%)	1108	20012	JOAOZINHO DO BELMONTE	PSC - PTB / PSC	0	0,00 %	
<b>Votos (1.508.930)</b>	1109	44369	MAGALY LEITE	PRP	0	0,00 %	
em Branco	1110	19010	RAIMUNDA CEU AZUL	PTN	0	0,00 %	
139.383 (9,24%)	1111	25030	VERA DO ELOI	DEM - PSL / DEM	0	0,00 %	
Nulos	1112	27037	JAIR DE JESUS	PSDC	0	0,00 %	
114.938 (7,62%)	1113	40307	SUELY MARTINS	PSB	0	0,00 %	
Pendentes	1114	10375	WANDER DA MERCEARIA	PRB	0	0,00 %	
0 (0,00%)	1115	28300	GILBERTO DA NORTE	PRTB	0	0,00 %	
Votos Válidos	1116	17888	TUQUINHA	PSL - PSL / DEM	0	0,00 %	
1.254.609 (83,15%)	1117	36125	NIRCE MARTINS	PTC	0	0,00 %	
Nominais	1118	22001	ENIR PEREIRA	PR - PR / PSDB	0	0,00 %	
1.118.833 (89,18%)	* Eleito						
de Legenda	O candidato que aparece com zero voto pode não ter tido votação, estar indeferido com recurso ou, após a preparação das urnas, ter sido indeferido, ter renunciado ou falecido.						
135.776 (10,82%)							



# Justiça Eleitoral - Divulgação de Resultado das Eleições 2012

## Eleição Municipal 2012 1º Turno - Votação nominal - Vereador 1.º Turno - Zona TODAS - BELO HORIZONTE / MG

### BELO HORIZONTE / MG - 1.º TURNO

Atualizado em  
07/10/2012  
20:32:27

### Vereador

Seções (4.280)	Seq.	Núm.	Candidato	Partido/Coligação	Votação	% Válidos
Totalizadas	1119	36900	PROF.BRENO	PTC	0	0,00 %
4.280 (100,00%)	1120	31510	ADRIANA DA SAUDE	PHS	0	0,00 %
Não Totalizadas	1121	10600	MARCINHA BH	PRB	0	0,00 %
0 (0,00%)	1122	15091	ILANA ARAUJO	PMDB - PT / PMDB	0	0,00 %
<b>Eleitorado (1.860.172)</b>	1123	31317	DOUTOR GUMA	PHS	0	0,00 %
Não Apurado	1124	23022	EDIVALDO GRANDE	PPS - PPS / PSD	0	0,00 %
0 (0,00%)	1125	65836	ANDREA OLIVEIRA	PC do B	0	0,00 %
Apurado	1126	12084	LINDALVA LEÃO	PDT	0	0,00 %
1.860.172 (100,00%)	1127	29029	CLEIDE	PCO	0	0,00 %
Abstenção	1128	12315	ROSILENE	PDT	0	0,00 %
351.242 (18,88%)	1129	33688	GENILDO DO BISCOITO	PMN	0	0,00 %
Comparecimento	1130	20232	GLEICE MARQUES	PSC - PTB / PSC	0	0,00 %
1.508.930 (81,12%)	1131	19012	HILDA ROSA	PTN	0	0,00 %
<b>Votos (1.508.930)</b>	1132	17723	POIÔ	PSL - PSL / DEM	0	0,00 %
em Branco	1133	27156	PASTOR JACKSON	PSDC	0	0,00 %
139.383 (9,24%)	1134	19172	PASTORA LENA	PTN	0	0,00 %
Nulos	1135	36220	PAULINHO MOTOBOY	PTC	0	0,00 %
114.938 (7,62%)	1136	44987	CLAUDIA REGINA	PRP	0	0,00 %
Pendentes	1137	23555	ANDREA	PPS - PPS / PSD	0	0,00 %
0 (0,00%)	1138	13291	WASHINGTON GOULART	PT - PT / PMDB	0	0,00 %
Votos Válidos	1139	70444	DUDU DO SALÃO	PT do B - PP / PT do B	0	0,00 %
1.254.609 (83,15%)	1140	70904	ADRIANA BARROSO	PT do B - PP / PT do B	0	0,00 %
Nominais	1141	31799	ROSANA	PHS	0	0,00 %
1.118.833 (89,18%)	* Eleito					
de Legenda	O candidato que aparece com zero voto pode não ter tido votação, estar indeferido com recurso ou, após a preparação das urnas, ter sido indeferido, ter renunciado ou falecido.					
135.776 (10,82%)						





# Justiça Eleitoral - Divulgação de Resultado das Eleições 2012

## Eleição Municipal 2012 1º Turno - Votação nominal - Vereador 1.º Turno - Zona TODAS - BELO HORIZONTE / MG

BELO HORIZONTE / MG - 1.º TURNO						Atualizado em
Vereador						07/10/2012 20:32:27
Seções (4.280)	Seq.	Núm.	Candidato	Partido/Coligação	Votação	% Válidos
Totalizadas	1142	28013	ELZITO BAIANO	PRTB	0	0,00 %
4.280 (100,00%)	1143	28901	JANAINA	PRTB	0	0,00 %
Não Totalizadas	1144	65777	ELMO MARTINS	PC do B	0	0,00 %
0 (0,00%)	1145	36050	RODRIGO USCARA	PTC	0	0,00 %
<b>Eleitorado (1.860.172)</b>	1146	36285	SIMONE MAGALHAES	PTC	0	0,00 %
Não Apurado	1147	45175	MAMÃO	PSDB - PR / PSDB	0	0,00 %
0 (0,00%)	1148	27134	LUIZ ESPINOSA	PSDC	0	0,00 %
Apurado	1149	28190	MARCOS ALVES	PRTB	0	0,00 %
1.860.172 (100,00%)	1150	43430	PAPAI DO AGLOMERADO DA SERRA	PV	0	0,00 %
Abstenção	1151	19011	FERNANDA DA PIRATININGA	PTN	0	0,00 %
351.242 (18,88%)	1152	22111	VANIR FREITAS	PR - PR / PSDB	0	0,00 %
Comparecimento	1153	31001	DIENE FERRAZ	PHS	0	0,00 %
1.508.930 (81,12%)	1154	45055	WALKIRIA	PSDB - PR / PSDB	0	0,00 %
<b>Votos (1.508.930)</b>	1155	65002	ELIANA SILVA	PC do B	0	0,00 %
em Branco	1156	19008	PATI	PTN	0	0,00 %
139.383 (9,24%)	1157	33118	CLEONICE SILVA	PMN	0	0,00 %
Nulos	1158	29229	ROBSON RASTAFARI	PCO	0	0,00 %
114.938 (7,62%)	1159	40071	MIRIAM CRUZ	PSB	0	0,00 %
Pendentes	1160	28902	CRISTIANE TEIXEIRA	PRTB	0	0,00 %
0 (0,00%)	1161	44321	REGINALDO RODRIGUES	PRP	0	0,00 %
Votos Válidos	1162	33006	FABIANA MOREIRA	PMN	0	0,00 %
1.254.609 (83,15%)	1163	25675	VILMA	DEM - PSL / DEM	0	0,00 %
Nominais	1164	12721	HARLLEY	PDT	0	0,00 %
1.118.833 (89,18%)	* Eleito					
de Legenda	O candidato que aparece com zero voto pode não ter tido votação, estar indeferido com recurso ou, após a preparação das urnas, ter sido indeferido, ter renunciado ou falecido.					
135.776 (10,82%)						



# Justiça Eleitoral - Divulgação de Resultado das Eleições 2012

## Eleição Municipal 2012 1º Turno - Votação nominal - Vereador 1.º Turno - Zona TODAS - BELO HORIZONTE / MG

		<b>BELO HORIZONTE / MG - 1.º TURNO</b>				<b>Atualizado em 07/10/2012 20:32:27</b>	
		<b>Vereador</b>					
<b>Seções (4.280)</b>	<b>Seq.</b>	<b>Núm.</b>	<b>Candidato</b>	<b>Partido/Coligação</b>	<b>Votação</b>	<b>% Válidos</b>	
Totalizadas	1165	22777	IGOR RABELLO	PR - PR / PSDB	0	0,00 %	
4.280 (100,00%)	1166	25947	JUNIA	DEM - PSL / DEM	0	0,00 %	
Não Totalizadas	1167	33044	VALDIR LEITE	PMN	0	0,00 %	
0 (0,00%)	1168	33661	DANIELA PEREIRA	PMN	0	0,00 %	
<b>Eleitorado (1.860.172)</b>	1169	44150	PHILIPPO ASSUNÇÃO	PRP	0	0,00 %	
Não Apurado	1170	10354	JULIANA NASCIMENTO	PRB	0	0,00 %	
0 (0,00%)	1171	25252	DEISI	DEM - PSL / DEM	0	0,00 %	
Apurado	1172	25987	MIRIAM	DEM - PSL / DEM	0	0,00 %	
1.860.172 (100,00%)	1173	13070	DRIELE RODRIGUES	PT - PT / PMDB	0	0,00 %	
Abstenção	1174	28906	ANGELICA	PRTB	0	0,00 %	
351.242 (18,88%)	1175	28051	ANTONIO CALDEIRA	PRTB	0	0,00 %	
Comparecimento	1176	33662	ERLINDA ARAÚJO	PMN	0	0,00 %	
1.508.930 (81,12%)	1177	28907	CARMELIA	PRTB	0	0,00 %	
<b>Votos (1.508.930)</b>	1178	33066	MYRNA	PMN	0	0,00 %	
em Branco	1179	28177	TELMA DO EMAUS	PRTB	0	0,00 %	
139.383 (9,24%)	1180	28903	VALERIA OLIVEIRA	PRTB	0	0,00 %	
Nulos	1181	28912	CONCEICAO	PRTB	0	0,00 %	
114.938 (7,62%)	1182	28913	ANGELA MARIA	PRTB	0	0,00 %	
Pendentes	1183	28910	LUCINEIDE	PRTB	0	0,00 %	
0 (0,00%)	<b>ZONA 0034</b>						
Votos Válidos	<b>0001*</b>	<b>31333</b>	<b>MARCELO ARO</b>	<b>PHS</b>	<b>2.639</b>	<b>3,73 %</b>	
1.254.609 (83,15%)	<b>0002*</b>	<b>13670</b>	<b>ARNALDO GODOY</b>	<b>PT - PT / PMDB</b>	<b>2.367</b>	<b>3,34 %</b>	
Nominais	<b>0003*</b>	<b>25678</b>	<b>PRETO</b>	<b>DEM - PSL / DEM</b>	<b>1.280</b>	<b>1,81 %</b>	
1.118.833 (89,18%)	* Eleito						
de Legenda	O candidato que aparece com zero voto pode não ter tido votação, estar indeferido com recurso ou, após a preparação das urnas, ter sido indeferido, ter renunciado ou falecido.						
135.776 (10,82%)							



# Justiça Eleitoral - Divulgação de Resultado das Eleições 2012

## Eleição Municipal 2012 1º Turno - Votação nominal - Vereador 1.º Turno - Zona TODAS - BELO HORIZONTE / MG

		BELO HORIZONTE / MG - 1.º TURNO				Atualizado em 07/10/2012 20:32:27	
		Vereador					
Seções (4.280)	Seq.	Núm.	Candidato	Partido/Coligação	Votação	% Válidos	
Totalizadas	0004*	40100	DANIEL NEPOMUCENO	PSB	1.093	1,54 %	
4.280 (100,00%)	0005*	13333	PEDRO PATRUS	PT - PT / PMDB	980	1,38 %	
Não Totalizadas	0006*	15200	IRAN BARBOSA	PMDB - PT / PMDB	953	1,35 %	
0 (0,00%)	0007*	45555	PABLITO	PSDB - PR / PSDB	940	1,33 %	
<b>Eleitorado (1.860.172)</b>	0008*	40777	BISPO FERNANDO LUIZ	PSB	787	1,11 %	
Não Apurado	0009*	45000	LEO BURGUES DE CASTRO	PSDB - PR / PSDB	758	1,07 %	
0 (0,00%)	0010*	40190	CORONEL PICCININI	PSB	715	1,01 %	
Apurado	0011*	65653	GILSON REIS	PC do B	641	0,91 %	
1.860.172 (100,00%)	0012*	19007	DEL. EDSON MOREIRA	PTN	596	0,84 %	
Abstenção	0013*	43333	SÉRGIO FERNANDO PINHO TAVARES	PV	596	0,84 %	
351.242 (18,88%)	0014*	43690	LEONARDO MATTOS	PV	543	0,77 %	
Comparecimento	0015*	13500	TARCISIO CAIXETA OU CAIXETA	PT - PT / PMDB	532	0,75 %	
1.508.930 (81,12%)	0016*	40123	ALEXANDRE GOMES	PSB	461	0,65 %	
<b>Votos (1.508.930)</b>	0017*	36000	JOEL MOREIRA FILHO	PTC	434	0,61 %	
em Branco	0018*	14450	ELAINE MATOZINHOS	PTB - PTB / PSC	433	0,61 %	
139.383 (9,24%)	0019*	23384	RONALDO GONTIJO	PPS - PPS / PSD	365	0,52 %	
Nulos	0020*	12345	BRUNO MIRANDA	PDT	330	0,47 %	
114.938 (7,62%)	0021*	40001	PROFESSOR WENDEL	PSB	266	0,38 %	
Pendentes	0022*	13130	JUNINHO	PT - PT / PMDB	210	0,30 %	
0 (0,00%)	0023*	13200	ADRIANO VENTURA	PT - PT / PMDB	154	0,22 %	
Votos Válidos	0024*	44101	MARCELO ALVARO ANTONIO	PRP	152	0,21 %	
1.254.609 (83,15%)	0025*	70700	ORLEI	PT do B - PP / PT do B	141	0,20 %	
Nominais	0026*	40321	DR. NILTON	PSB	134	0,19 %	
1.118.833 (89,18%)	* Eleito						
de Legenda	O candidato que aparece com zero voto pode não ter tido votação, estar indeferido com recurso ou, após a preparação das urnas, ter sido indeferido, ter renunciado ou falecido.						
135.776 (10,82%)							



# Justiça Eleitoral - Divulgação de Resultado das Eleições 2012

## Eleição Municipal 2012 1º Turno - Votação nominal - Vereador 1.º Turno - Zona TODAS - BELO HORIZONTE / MG

Pág. 414 de  
927

### BELO HORIZONTE / MG - 1.º TURNO

#### Vereador

Atualizado em  
07/10/2012  
20:32:27

Seções (4.280)	Seq.	Núm.	Candidato	Partido/Coligação	Votação	% Válidos
Totalizadas	0027*	45107	PASTOR HENRIQUE BRAGA	PSDB - PR / PSDB	120	0,17 %
4.280 (100,00%)	0028*	19456	WELLINGTON MAGALHÃES	PTN	110	0,16 %
Não Totalizadas	0029*	70040	VILMO GOMES	PT do B - PP / PT do B	95	0,13 %
0 (0,00%)	0030*	13677	SILVINHO REZENDE	PT - PT / PMDB	94	0,13 %
<b>Eleitorado (1.860.172)</b>	0031*	20107	AUTAIR GOMES	PSC - PTB / PSC	89	0,13 %
Não Apurado	0032*	27000	ELVIS CÔRTEZ	PSDC	82	0,12 %
0 (0,00%)	0033*	27789	JULIANO LOPES	PSDC	71	0,10 %
Apurado	0034*	10200	JUNINHO LOS HERMANOS	PRB	69	0,10 %
1.860.172 (100,00%)	0035*	36333	PEDRAO DO DEPOSITO	PTC	51	0,07 %
Abstenção	0036*	19193	BIM DA AMBULÂNCIA	PTN	49	0,07 %
351.242 (18,88%)	0037*	17369	GUNDA	PSL - PSL / DEM	44	0,06 %
Comparecimento	0038*	65600	DR. SANDRO	PC do B	34	0,05 %
1.508.930 (81,12%)	0039*	10123	PR. JORGE SANTOS	PRB	34	0,05 %
<b>Votos (1.508.930)</b>	0040*	23500	VALDIVINO	PPS - PPS / PSD	16	0,02 %
em Branco	0041*	70413	VERE DA FARMACIA	PT do B - PP / PT do B	10	0,01 %
139.383 (9,24%)	0042	10999	CLEVER PRADOS	PRB	1.274	1,80 %
Nulos	0043	40456	FABIO CALDEIRA	PSB	881	1,24 %
114.938 (7,62%)	0044	13613	CRISTIANO DA MATTA MACHADO	PT - PT / PMDB	818	1,16 %
Pendentes	0045	45045	ANTÔNIO PINHEIRO	PSDB - PR / PSDB	763	1,08 %
0 (0,00%)	0046	31100	RODRIGO CÉLIO DE CASTRO	PHS	753	1,06 %
Votos Válidos	0047	28308	BELEU	PRTB	743	1,05 %
1.254.609 (83,15%)	0048	23192	SAMUEL VALENTIM	PPS - PPS / PSD	734	1,04 %
Nominais	0049	19021	LUZIA ZOLINI	PTN	716	1,01 %
1.118.833 (89,18%)	* Eleito					
de Legenda	O candidato que aparece com zero voto pode não ter tido votação, estar indeferido com recurso ou, após a preparação das urnas, ter sido indeferido, ter renunciado ou falecido.					
135.776 (10,82%)						

ELEIÇÃO MUNICIPAL 2012 1º TURNO - RESULTADO SUJEITO A ALTERAÇÃO



# Justiça Eleitoral - Divulgação de Resultado das Eleições 2012

## Eleição Municipal 2012 1º Turno - Votação nominal - Vereador 1.º Turno - Zona TODAS - BELO HORIZONTE / MG

		<b>BELO HORIZONTE / MG - 1.º TURNO</b>				<b>Atualizado em</b>	
		<b>Vereador</b>				<b>07/10/2012</b>	
						<b>20:32:27</b>	
<b>Seções (4.280)</b>	<b>Seq.</b>	<b>Núm.</b>	<b>Candidato</b>	<b>Partido/Coligação</b>	<b>Votação</b>	<b>% Válidos</b>	
Totalizadas	0050	31777	HELENO	PHS	688	0,97 %	
4.280 (100,00%)	0051	70777	PELE DO VOLEI	PT do B - PP / PT do B	684	0,97 %	
Não Totalizadas	0052	23223	DR. LUCIANO DANTES	PPS - PPS / PSD	673	0,95 %	
0 (0,00%)	0053	22222	EX PREFEITO MAURICIO CAMPOS	PR - PR / PSDB	665	0,94 %	
<b>Eleitorado (1.860.172)</b>	0054	43000	FELIPE IANI	PV	662	0,94 %	
Não Apurado	0055	12012	NETO BACCARINI	PDT	631	0,89 %	
0 (0,00%)	0056	13147	NEILA BATISTA	PT - PT / PMDB	533	0,75 %	
Apurado	0057	65888	MARIA LÚCIA SCARPELLI	PC do B	512	0,72 %	
1.860.172 (100,00%)	0058	45777	DR. BENEDITO SCARANCI	PSDB - PR / PSDB	482	0,68 %	
Abstenção	0059	43001	PAULO EMÍLIO DO PROCON	PV	481	0,68 %	
351.242 (18,88%)	0060	40007	MARIO VALADARES	PSB	480	0,68 %	
Comparecimento	0061	45100	ELIAS MURAD	PSDB - PR / PSDB	474	0,67 %	
1.508.930 (81,12%)	0062	43027	MARIMAR	PV	429	0,61 %	
<b>Votos (1.508.930)</b>	0063	36006	PAULO GOMIDE	PTC	415	0,59 %	
em Branco	0064	40000	FELIPE MOTA	PSB	411	0,58 %	
139.383 (9,24%)	0065	43210	ROBERTO GONÇALVES	PV	382	0,54 %	
Nulos	0066	23700	ANIBAL MACEDO	PPS - PPS / PSD	374	0,53 %	
114.938 (7,62%)	0067	50500	ANDRE VELOSO	PSOL - PSOL / PCB	354	0,50 %	
Pendentes	0068	33055	URBANO DE SOUZA	PMN	350	0,49 %	
0 (0,00%)	0069	45495	DIEGO SANCHES	PSDB - PR / PSDB	331	0,47 %	
Votos Válidos	0070	19777	DOUTOR CEZAR	PTN	321	0,45 %	
1.254.609 (83,15%)	0071	43610	ALBERTO RODRIGUES - O VIBRANTE	PV	318	0,45 %	
Nominais	0072	65500	PROFESSORA LUIZA KFOURY	PC do B	318	0,45 %	
1.118.833 (89,18%)	* Eleito						
de Legenda	O candidato que aparece com zero voto pode não ter tido votação, estar indeferido com recurso ou, após a preparação das urnas, ter sido indeferido, ter renunciado ou falecido.						
135.776 (10,82%)							



# Justiça Eleitoral - Divulgação de Resultado das Eleições 2012

## Eleição Municipal 2012 1º Turno - Votação nominal - Vereador 1.º Turno - Zona TODAS - BELO HORIZONTE / MG

Pág. 416 de  
927

BELO HORIZONTE / MG - 1.º TURNO						Atualizado em
Vereador						07/10/2012 20:32:27
Seções (4.280)	Seq.	Núm.	Candidato	Partido/Coligação	Votação	% Válidos
Totalizadas	0073	27100	MARCELO GRIBEL - NICO	PSDC	318	0,45 %
4.280 (100,00%)	0074	15400	BRUNO BRANDÃO	PMDB - PT / PMDB	317	0,45 %
Não Totalizadas	0075	31242	ANDRE DENARDI	PHS	315	0,45 %
0 (0,00%)	0076	13690	IZINHO BENFICA	PT - PT / PMDB	312	0,44 %
<b>Eleitorado (1.860.172)</b>	0077	40322	OSVALDO LOPES JÚNIOR	PSB	309	0,44 %
Não Apurado	0078	36123	DR.CELIO FROIS	PTC	291	0,41 %
0 (0,00%)	0079	31007	ANDRE ALVES	PHS	284	0,40 %
Apurado	0080	70321	PROFESSOR JAQUES BRAGA	PT do B - PP / PT do B	280	0,40 %
1.860.172 (100,00%)	0081	43010	INÁCIA	PV	276	0,39 %
Abstenção	0082	19000	VOVÔ DO ROCK MÁRIO	PTN	276	0,39 %
351.242 (18,88%)	0083	19001	JAPÃO	PTN	275	0,39 %
Comparecimento	0084	33633	DR. LEO SAVASSI	PMN	265	0,37 %
1.508.930 (81,12%)	0085	45500	CIDINHA CAMPOS	PSDB - PR / PSDB	263	0,37 %
<b>Votos (1.508.930)</b>	0086	13135	NEUSINHA SANTOS	PT - PT / PMDB	262	0,37 %
em Branco	0087	28822	DR ADÃO DELGADO	PRTB	257	0,36 %
139.383 (9,24%)	0088	40567	MARCOS SOUZA LIMA	PSB	247	0,35 %
Nulos	0089	45111	JOÃO BATISTA FOGUIM	PSDB - PR / PSDB	244	0,34 %
114.938 (7,62%)	0090	12800	DR HAROLDO DARTAGNAN	PDT	241	0,34 %
Pendentes	0091	14111	PRICILA TEIXEIRA	PTB - PTB / PSC	241	0,34 %
0 (0,00%)	0092	45445	LENITA NOMAN	PSDB - PR / PSDB	236	0,33 %
Votos Válidos	0093	23650	SILVIA HELENA	PPS - PPS / PSD	236	0,33 %
1.254.609 (83,15%)	0094	43250	ROMÁRIO	PV	228	0,32 %
Nominais	0095	40677	TOTO TEIXEIRA	PSB	225	0,32 %
1.118.833 (89,18%)	* Eleito					
de Legenda	O candidato que aparece com zero voto pode não ter tido votação, estar indeferido com recurso ou, após a preparação das urnas, ter sido indeferido, ter renunciado ou falecido.					
135.776 (10,82%)						

ELEIÇÃO MUNICIPAL 2012 1º TURNO - RESULTADO SUJEITO A ALTERAÇÃO





# Justiça Eleitoral - Divulgação de Resultado das Eleições 2012

## Eleição Municipal 2012 1º Turno - Votação nominal - Vereador 1.º Turno - Zona TODAS - BELO HORIZONTE / MG

		<b>BELO HORIZONTE / MG - 1.º TURNO</b>				<b>Atualizado em</b>	
		<b>Vereador</b>				<b>07/10/2012</b>	
						<b>20:32:27</b>	
<b>Seções (4.280)</b>	<b>Seq.</b>	<b>Núm.</b>	<b>Candidato</b>	<b>Partido/Coligação</b>	<b>Votação</b>	<b>% Válidos</b>	
Totalizadas	0096	36999	EDILSON CRUZ	PTC	212	0,30 %	
4.280 (100,00%)	0097	15900	ANIBAL TAVEIRA	PMDB - PT / PMDB	211	0,30 %	
Não Totalizadas	0098	31031	GERALDO FARROUPILHA	PHS	192	0,27 %	
0 (0,00%)	0099	27707	TONINHO CORREDOR	PSDC	191	0,27 %	
<b>Eleitorado (1.860.172)</b>	0100	23007	BETH HAAS	PPS - PPS / PSD	190	0,27 %	
Não Apurado	0101	22200	ANDERSON ROCHA	PR - PR / PSDB	190	0,27 %	
0 (0,00%)	0102	31121	ADRIANA FREIRE	PHS	185	0,26 %	
Apurado	0103	17177	BRUNO FERRAZ	PSL - PSL / DEM	185	0,26 %	
1.860.172 (100,00%)	0104	22123	RICARDO PIRES	PR - PR / PSDB	175	0,25 %	
Abstenção	0105	31500	DANIEL FAVARINI	PHS	174	0,25 %	
351.242 (18,88%)	0106	13480	PALOWA	PT - PT / PMDB	172	0,24 %	
Comparecimento	0107	13123	GONZAGUINHA	PT - PT / PMDB	169	0,24 %	
1.508.930 (81,12%)	0108	17123	ROBERTO DA SEESTEL	PSL - PSL / DEM	168	0,24 %	
<b>Votos (1.508.930)</b>	0109	23023	FATINHA DO MÁRIO PENA	PPS - PPS / PSD	166	0,23 %	
em Branco	0110	40846	ALVARO DAMIAO	PSB	164	0,23 %	
139.383 (9,24%)	0111	17017	DRA. CECILIA REIS	PSL - PSL / DEM	164	0,23 %	
Nulos	0112	40555	WANDER CESAR	PSB	163	0,23 %	
114.938 (7,62%)	0113	23710	CLÁUDIO VILELA	PPS - PPS / PSD	154	0,22 %	
Pendentes	0114	12500	PAULO NAVES	PDT	154	0,22 %	
0 (0,00%)	0115	19789	DR. OLAVO SALES	PTN	153	0,22 %	
Votos Válidos	0116	40500	JAIR DI GREGORIO	PSB	153	0,22 %	
1.254.609 (83,15%)	0117	27333	JOCÉLIA BRANDÃO	PSDC	153	0,22 %	
Nominais	0118	20013	PAULO ROBERTO PRESTES	PSC - PTB / PSC	149	0,21 %	
1.118.833 (89,18%)	* Eleito						
de Legenda	O candidato que aparece com zero voto pode não ter tido votação, estar indeferido com recurso ou, após a preparação das urnas, ter sido indeferido, ter renunciado ou falecido.						
135.776 (10,82%)							



# Justiça Eleitoral - Divulgação de Resultado das Eleições 2012

## Eleição Municipal 2012 1º Turno - Votação nominal - Vereador 1.º Turno - Zona TODAS - BELO HORIZONTE / MG

		BELO HORIZONTE / MG - 1.º TURNO				Atualizado em 07/10/2012 20:32:27	
		Vereador					
Seções (4.280)	Seq.	Núm.	Candidato	Partido/Coligação	Votação	% Válidos	
Totalizadas	0119	19447	JURACY DE PINHO	PTN	146	0,21 %	
4.280 (100,00%)	0120	70007	DUDU - DYOWZINHO	PT do B - PP / PT do B	139	0,20 %	
Não Totalizadas	0121	13450	ZÉ DE FÁTIMA	PT - PT / PMDB	137	0,19 %	
0 (0,00%)	0122	23600	GERALDO MAGELA	PPS - PPS / PSD	137	0,19 %	
<b>Eleitorado (1.860.172)</b>	0123	11011	PROFESSOR ELIMAR MELO	PP - PP / PT do B	134	0,19 %	
Não Apurado	0124	65321	GEROMIRA GERÔ	PC do B	129	0,18 %	
0 (0,00%)	0125	27222	CATATAU DA ITATIAIA	PSDC	127	0,18 %	
Apurado	0126	43600	ZIDRA	PV	126	0,18 %	
1.860.172 (100,00%)	0127	40800	ANTONIO CAMPOS	PSB	124	0,18 %	
Abstenção	0128	43008	DR.MILWARD	PV	122	0,17 %	
351.242 (18,88%)	0129	15008	TIA DULCE DO CLUBINHO	PMDB - PT / PMDB	119	0,17 %	
Comparecimento	0130	65656	YÉ BORGES	PC do B	119	0,17 %	
1.508.930 (81,12%)	0131	40040	JOAO GUALBERTO FILHO	PSB	119	0,17 %	
<b>Votos (1.508.930)</b>	0132	43100	ANDRÉ RUBÉNS	PV	119	0,17 %	
em Branco	0133	70687	BOB - OVIMAR DOS REIS SOUTO	PT do B - PP / PT do B	117	0,17 %	
139.383 (9,24%)	0134	40105	EDUARDO AUGUSTO	PSB	117	0,17 %	
Nulos	0135	33051	HUGO THOMÉ	PMN	113	0,16 %	
114.938 (7,62%)	0136	23077	PROF.IVO VILLANI	PPS - PPS / PSD	112	0,16 %	
Pendentes	0137	12700	PROF.RAFael TEIXEIRA	PDT	112	0,16 %	
0 (0,00%)	0138	43005	RENATA MIRANDA	PV	111	0,16 %	
Votos Válidos	0139	43112	GUILHERME NEVES	PV	111	0,16 %	
1.254.609 (83,15%)	0140	27888	FERRARA NETO	PSDC	107	0,15 %	
Nominais	0141	13014	ROGÉRIO FARIA PUCCIARELLI	PT - PT / PMDB	105	0,15 %	
1.118.833 (89,18%)	* Eleito						
de Legenda	O candidato que aparece com zero voto pode não ter tido votação, estar indeferido com recurso ou, após a preparação das urnas, ter sido indeferido, ter renunciado ou falecido.						
135.776 (10,82%)							



# Justiça Eleitoral - Divulgação de Resultado das Eleições 2012

## Eleição Municipal 2012 1º Turno - Votação nominal - Vereador 1.º Turno - Zona TODAS - BELO HORIZONTE / MG

		BELO HORIZONTE / MG - 1.º TURNO				Atualizado em 07/10/2012 20:32:27	
		Vereador					
Seções (4.280)	Seq.	Núm.	Candidato	Partido/Coligação	Votação	% Válidos	
Totalizadas	0142	28900	EPITACIO CARRIER	PRTB	102	0,14 %	
4.280 (100,00%)	0143	40330	WELLINGTON BESSA - SAPAO	PSB	101	0,14 %	
Não Totalizadas	0144	21222	ROBERTO AUAD	PCB - PSOL / PCB	100	0,14 %	
0 (0,00%)	0145	43999	MANDRUVA	PV	99	0,14 %	
<b>Eleitorado (1.860.172)</b>	0146	45001	BALDA	PSDB - PR / PSDB	99	0,14 %	
Não Apurado	0147	27700	GUILHERME LEITE	PSDC	98	0,14 %	
0 (0,00%)	0148	45545	ALEXANDRE ZUQUIM	PSDB - PR / PSDB	97	0,14 %	
Apurado	0149	10181	DELEGADO ISLANDE BATISTA	PRB	95	0,13 %	
1.860.172 (100,00%)	0150	23677	SURETTE	PPS - PPS / PSD	95	0,13 %	
Abstenção	0151	45200	REINALDINHO	PSDB - PR / PSDB	94	0,13 %	
351.242 (18,88%)	0152	14114	LEANDRO ARÊDES	PTB - PTB / PSC	94	0,13 %	
Comparecimento	0153	22345	MARTA LANÇA	PR - PR / PSDB	91	0,13 %	
1.508.930 (81,12%)	0154	31000	JORGE GUEDES	PHS	90	0,13 %	
<b>Votos (1.508.930)</b>	0155	11000	ALEXANDER BARROSO (ALEX)	PP - PP / PT do B	90	0,13 %	
em Branco	0156	12312	BRUNO GATTI	PDT	90	0,13 %	
139.383 (9,24%)	0157	23000	RAQUEL MOÇAMBIQUE	PPS - PPS / PSD	89	0,13 %	
Nulos	0158	43013	TOTONHO	PV	88	0,12 %	
114.938 (7,62%)	0159	43444	EUDES CASTRO	PV	87	0,12 %	
Pendentes	0160	45665	VIÇOSO	PSDB - PR / PSDB	87	0,12 %	
0 (0,00%)	0161	40932	ANTONIO CLARET	PSB	86	0,12 %	
Votos Válidos	0162	16122	MARIAH MELLO	PSTU	85	0,12 %	
1.254.609 (83,15%)	0163	36300	TONINHO PIPOCO	PTC	83	0,12 %	
Nominais	0164	20700	THALES VINICIUS	PSC - PTB / PSC	83	0,12 %	
1.118.833 (89,18%)	* Eleito						
de Legenda	O candidato que aparece com zero voto pode não ter tido votação, estar indeferido com recurso ou, após a preparação das urnas, ter sido indeferido, ter renunciado ou falecido.						
135.776 (10,82%)							



# Justiça Eleitoral - Divulgação de Resultado das Eleições 2012

## Eleição Municipal 2012 1º Turno - Votação nominal - Vereador 1.º Turno - Zona TODAS - BELO HORIZONTE / MG

	<b>BELO HORIZONTE / MG - 1.º TURNO</b>					<b>Atualizado em</b> <b>07/10/2012</b> <b>20:32:27</b>
	<b>Vereador</b>					

Seções (4.280)	Seq.	Núm.	Candidato	Partido/Coligação	Votação	% Válidos
Totalizadas	0165	70222	FLAVIA FREITAS	PT do B - PP / PT do B	81	0,11 %
4.280 (100,00%)	0166	43456	MAURÍCIO VALLE	PV	80	0,11 %
Não Totalizadas	0167	33250	PASTOR DIVINO PEREIRA	PMN	80	0,11 %
0 (0,00%)	0168	20456	EDUARDO MORAIS	PSC - PTB / PSC	78	0,11 %
<b>Eleitorado (1.860.172)</b>	0169	70077	LORI LOURIVAL	PT do B - PP / PT do B	78	0,11 %
Não Apurado	0170	43300	GESIMONTH TADEU	PV	77	0,11 %
0 (0,00%)	0171	43222	LUCAS JUNIOR	PV	75	0,11 %
Apurado	0172	70012	SALVIO ALMEIDA	PT do B - PP / PT do B	75	0,11 %
1.860.172 (100,00%)	0173	15190	CABO JULIO	PMDB - PT / PMDB	75	0,11 %
Abstenção	0174	36500	RAMON BIBIANO	PTC	74	0,10 %
351.242 (18,88%)	0175	54333	CATTABRIGA	PPL	74	0,10 %
Comparecimento	0176	43777	SANDRO WALDEZ	PV	74	0,10 %
1.508.930 (81,12%)	0177	15100	GERALDO FELIX	PMDB - PT / PMDB	72	0,10 %
<b>Votos (1.508.930)</b>	0178	27007	RAFAEL FROIS	PSDC	72	0,10 %
em Branco	0179	44100	JOAO OSCAR	PRP	71	0,10 %
139.383 (9,24%)	0180	43111	PROFESSOR ROMANELY	PV	71	0,10 %
Nulos	0181	12612	GUSTAVO	PDT	70	0,10 %
114.938 (7,62%)	0182	12610	MOAMED RACHID	PDT	70	0,10 %
Pendentes	0183	33456	CHICO GERSON	PMN	70	0,10 %
0 (0,00%)	0184	70870	ROGERIO ROCHA	PT do B - PP / PT do B	69	0,10 %
Votos Válidos	0185	27456	PASTOR WELLINGTON VIEIRA	PSDC	69	0,10 %
1.254.609 (83,15%)	0186	25123	PROFESSOR MARCOS LANNA	DEM - PSL / DEM	68	0,10 %
Nominais	0187	43888	FER CORNÉLIO	PV	68	0,10 %
1.118.833 (89,18%)	* Eleito					
de Legenda	O candidato que aparece com zero voto pode não ter tido votação, estar indeferido com recurso ou, após a preparação das urnas, ter sido indeferido, ter renunciado ou falecido.					
135.776 (10,82%)						



# Justiça Eleitoral - Divulgação de Resultado das Eleições 2012

## Eleição Municipal 2012 1º Turno - Votação nominal - Vereador 1.º Turno - Zona TODAS - BELO HORIZONTE / MG

		<b>BELO HORIZONTE / MG - 1.º TURNO</b>				<b>Atualizado em</b>	
		<b>Vereador</b>				<b>07/10/2012</b>	
						<b>20:32:27</b>	
<b>Seções (4.280)</b>	<b>Seq.</b>	<b>Núm.</b>	<b>Candidato</b>	<b>Partido/Coligação</b>	<b>Votação</b>	<b>% Válidos</b>	
Totalizadas	0188	20777	ANDERSON LOPES	PSC - PTB / PSC	68	0,10 %	
4.280 (100,00%)	0189	27999	SAVÉIA	PSDC	65	0,09 %	
Não Totalizadas	0190	70140	FLAVIO DOS SANTOS	PT do B - PP / PT do B	65	0,09 %	
0 (0,00%)	0191	45007	ALCIONE RÍMULO	PSDB - PR / PSDB	64	0,09 %	
<b>Eleitorado (1.860.172)</b>	0192	19999	JOAO PENNA - O PENINHA	PTN	63	0,09 %	
Não Apurado	0193	17460	DIAS	PSL - PSL / DEM	62	0,09 %	
0 (0,00%)	0194	65116	TEODORO DE JESUS	PC do B	62	0,09 %	
Apurado	0195	10026	MOACIR SOL MOÁ	PRB	62	0,09 %	
1.860.172 (100,00%)	0196	44123	MARCIO ALMEIDA	PRP	61	0,09 %	
Abstenção	0197	65111	DILOURDES	PC do B	60	0,08 %	
351.242 (18,88%)	0198	43248	SUBTENENTE GONZAGA	PV	60	0,08 %	
Comparecimento	0199	22400	CARLUCIO GONÇALVES	PR - PR / PSDB	57	0,08 %	
1.508.930 (81,12%)	0200	55000	SANDRA MESQUITA	PSD - PPS / PSD	57	0,08 %	
<b>Votos (1.508.930)</b>	0201	27001	DR EVANDRO RUAS	PSDC	57	0,08 %	
em Branco	0202	23030	PROFª MARIA AUGUSTA DORNAS	PPS - PPS / PSD	56	0,08 %	
139.383 (9,24%)	0203	54444	LEONARDO VIANNA	PPL	56	0,08 %	
Nulos	0204	31123	ALAN	PHS	56	0,08 %	
114.938 (7,62%)	0205	70707	PR. WANDER CARLOS	PT do B - PP / PT do B	55	0,08 %	
Pendentes	0206	40547	NARA CARTACHO	PSB	55	0,08 %	
0 (0,00%)	0207	33800	SOFAL	PMN	54	0,08 %	
Votos Válidos	0208	43244	VERA	PV	54	0,08 %	
1.254.609 (83,15%)	0209	70800	LEO QUINTINO	PT do B - PP / PT do B	54	0,08 %	
Nominais	0210	12078	RIVA GENTE BOA	PDT	52	0,07 %	
1.118.833 (89,18%)	* Eleito						
de Legenda	O candidato que aparece com zero voto pode não ter tido votação, estar indeferido com recurso ou, após a						
135.776 (10,82%)	preparação das urnas, ter sido indeferido, ter renunciado ou falecido.						



# Justiça Eleitoral - Divulgação de Resultado das Eleições 2012

## Eleição Municipal 2012 1º Turno - Votação nominal - Vereador 1.º Turno - Zona TODAS - BELO HORIZONTE / MG

### BELO HORIZONTE / MG - 1.º TURNO

Atualizado em  
07/10/2012  
20:32:27

### Vereador

Seções (4.280)	Seq.	Núm.	Candidato	Partido/Coligação	Votação	% Válidos
Totalizadas	0211	15101	IRMÃ IRACEMA	PMDB - PT / PMDB	52	0,07 %
4.280 (100,00%)	0212	23028	BIA BUENO	PPS - PPS / PSD	52	0,07 %
Não Totalizadas	0213	28123	DANIEL MARTINS	PRTB	52	0,07 %
0 (0,00%)	0214	45245	DARIO TAVARES	PSDB - PR / PSDB	52	0,07 %
<b>Eleitorado (1.860.172)</b>	0215	23413	JUAREZ DA COPASA	PPS - PPS / PSD	52	0,07 %
Não Apurado	0216	40200	JOAO DINIZ	PSB	51	0,07 %
0 (0,00%)	0217	10456	WILLIAM ROSA	PRB	51	0,07 %
Apurado	0218	70070	ANGELO MINAS TAPE	PT do B - PP / PT do B	51	0,07 %
1.860.172 (100,00%)	0219	70712	FLAVIA LIMA	PT do B - PP / PT do B	51	0,07 %
Abstenção	0220	13040	JOÃO LOCADORA	PT - PT / PMDB	50	0,07 %
351.242 (18,88%)	0221	70080	HELENO EDUARDO HELENO	PT do B - PP / PT do B	50	0,07 %
Comparecimento	0222	45413	CONCEIÇÃO MACIEL	PSDB - PR / PSDB	49	0,07 %
1.508.930 (81,12%)	0223	27123	HILTON PAIVA TIM	PSDC	48	0,07 %
<b>Votos (1.508.930)</b>	0224	27444	PASTORA ANA	PSDC	47	0,07 %
em Branco	0225	36140	RODRIGUINHO DA KOMBI	PTC	47	0,07 %
139.383 (9,24%)	0226	17777	IRLAN MELO	PSL - PSL / DEM	47	0,07 %
Nulos	0227	19119	MARCELO SUMAN	PTN	47	0,07 %
114.938 (7,62%)	0228	40888	MALU	PSB	46	0,06 %
Pendentes	0229	27167	JÚLIO ESPETÁCULO	PSDC	46	0,06 %
0 (0,00%)	0230	19111	LEONARDO RESENDE	PTN	46	0,06 %
Votos Válidos	0231	10555	WILSINHO	PRB	44	0,06 %
1.254.609 (83,15%)	0232	45544	DRA. WAL	PSDB - PR / PSDB	44	0,06 %
Nominais	0233	13000	WALQUIRIO DO CANÁ	PT - PT / PMDB	43	0,06 %
1.118.833 (89,18%)	* Eleito					
de Legenda	O candidato que aparece com zero voto pode não ter tido votação, estar indeferido com recurso ou, após a preparação das urnas, ter sido indeferido, ter renunciado ou falecido.					
135.776 (10,82%)						





# Justiça Eleitoral - Divulgação de Resultado das Eleições 2012

Eleição Municipal 2012 1º Turno - Votação nominal - Vereador 1.º Turno - Zona TODAS - BELO HORIZONTE / MG

	<b>BELO HORIZONTE / MG - 1.º TURNO</b>					Atualizado em <b>07/10/2012</b> <b>20:32:27</b>
	<b>Vereador</b>					

Seções (4.280)	Seq.	Núm.	Candidato	Partido/Coligação	Votação	% Válidos
Totalizadas	0234	10015	ANA DA SOPA	PRB	43	0,06 %
4.280 (100,00%)	0235	17258	PAULINHO MOTORISTA	PSL - PSL / DEM	43	0,06 %
Não Totalizadas	0236	33880	NONÔ O DIGNISSIMO	PMN	42	0,06 %
0 (0,00%)	0237	25244	TATI BOCÃO	DEM - PSL / DEM	42	0,06 %
<b>Eleitorado (1.860.172)</b>	0238	40192	ADAO CAETANO DO SAMU	PSB	41	0,06 %
Não Apurado	0239	23450	GLENIO	PPS - PPS / PSD	41	0,06 %
0 (0,00%)	0240	14153	PEDRO BUENO	PTB - PTB / PSC	41	0,06 %
Apurado	0241	17558	RENATA SIDONIO	PSL - PSL / DEM	41	0,06 %
1.860.172 (100,00%)	0242	14001	SEBASTIÃO PAULO	PTB - PTB / PSC	40	0,06 %
Abstenção	0243	45666	PAULINHO PELUSO	PSDB - PR / PSDB	40	0,06 %
351.242 (18,88%)	0244	45999	PASTOR REINALDO BALBINO	PSDB - PR / PSDB	40	0,06 %
Comparecimento	0245	70888	NELSON FURTADO "ESPIGÃO"	PT do B - PP / PT do B	39	0,06 %
1.508.930 (81,12%)	0246	44090	MARCUS VINICIUS	PRP	39	0,06 %
<b>Votos (1.508.930)</b>	0247	43700	GARCIAS DO CEASA	PV	39	0,06 %
em Branco	0248	70300	LULUCA DA CRECHE	PT do B - PP / PT do B	38	0,05 %
139.383 (9,24%)	0249	19147	JÂNIO	PTN	38	0,05 %
Nulos	0250	17500	WELLINGTON RAMOS	PSL - PSL / DEM	38	0,05 %
114.938 (7,62%)	0251	70789	FERRARA	PT do B - PP / PT do B	37	0,05 %
Pendentes	0252	43555	QUARESMA	PV	37	0,05 %
0 (0,00%)	0253	36110	LECHA PAZ NA SERRA	PTC	37	0,05 %
Votos Válidos	0254	36600	MARQUINHOS DO GUGU	PTC	37	0,05 %
1.254.609 (83,15%)	0255	28222	ROGERIO VEADO	PRTB	37	0,05 %
Nominais	0256	70100	EDSON-P	PT do B - PP / PT do B	35	0,05 %
1.118.833 (89,18%)	* Eleito					
de Legenda	O candidato que aparece com zero voto pode não ter tido votação, estar indeferido com recurso ou, após a preparação das urnas, ter sido indeferido, ter renunciado ou falecido.					
135.776 (10,82%)						



# Justiça Eleitoral - Divulgação de Resultado das Eleições 2012

## Eleição Municipal 2012 1º Turno - Votação nominal - Vereador 1.º Turno - Zona TODAS - BELO HORIZONTE / MG

Pág. 424 de  
927

		BELO HORIZONTE / MG - 1.º TURNO				Atualizado em 07/10/2012 20:32:27	
		Vereador					
Seções (4.280)	Seq.	Núm.	Candidato	Partido/Coligação	Votação	% Válidos	
Totalizadas	0257	12212	EDSON CRUZ	PDT	35	0,05 %	
4.280 (100,00%)	0258	23633	LEANDRO BRAGA	PPS - PPS / PSD	34	0,05 %	
Não Totalizadas	0259	10111	MARILENE AVELAR	PRB	34	0,05 %	
0 (0,00%)	0260	40670	MAURO SCARPONI	PSB	34	0,05 %	
<b>Eleitorado (1.860.172)</b>	0261	23246	ROSÂNGELA BESSONE	PPS - PPS / PSD	34	0,05 %	
Não Apurado	0262	28888	ROGERIO ALCANTARA	PRTB	34	0,05 %	
0 (0,00%)	0263	14112	HAMILTON DISCIPLINARIO	PTB - PTB / PSC	34	0,05 %	
Apurado	0264	36001	RODRIGO DINIZ	PTC	34	0,05 %	
1.860.172 (100,00%)	0265	36120	JULIANA BENTO	PTC	34	0,05 %	
Abstenção	0266	22022	VICTOR NEVES	PR - PR / PSDB	34	0,05 %	
351.242 (18,88%)	0267	40340	ANINHA	PSB	33	0,05 %	
Comparecimento	0268	19300	CESINHA	PTN	33	0,05 %	
1.508.930 (81,12%)	0269	65222	JÚLIO RODOVIÁRIO	PC do B	33	0,05 %	
<b>Votos (1.508.930)</b>	0270	12999	PAULO HENRIQUE AMARAL	PDT	33	0,05 %	
em Branco	0271	50000	MARIA JOSE RUGGIO STARLING	PSOL - PSOL / PCB	32	0,05 %	
139.383 (9,24%)	0272	12546	ÁUREA CÂNDIDA	PDT	32	0,05 %	
Nulos	0273	43011	MANOEL CASTANON	PV	32	0,05 %	
114.938 (7,62%)	0274	15000	REINALDO PRETO SACOLAO	PMDB - PT / PMDB	32	0,05 %	
Pendentes	0275	43051	ALINE NOGUEIRA MÃE	PV	32	0,05 %	
0 (0,00%)	0276	10234	MURILO BARROSO MOTORISTA	PRB	31	0,04 %	
Votos Válidos	0277	45770	LOIRA DO PSIU	PSDB - PR / PSDB	31	0,04 %	
1.254.609 (83,15%)	0278	10700	TARCISIO SALVADOR	PRB	31	0,04 %	
Nominais	0279	31313	BRENO GALVÃO	PHS	31	0,04 %	
1.118.833 (89,18%)	* Eleito						
de Legenda	O candidato que aparece com zero voto pode não ter tido votação, estar indeferido com recurso ou, após a preparação das urnas, ter sido indeferido, ter renunciado ou falecido.						
135.776 (10,82%)							

ELEIÇÃO MUNICIPAL 2012 1º TURNO - RESULTADO SUJEITO A ALTERAÇÃO



# Justiça Eleitoral - Divulgação de Resultado das Eleições 2012

## Eleição Municipal 2012 1º Turno - Votação nominal - Vereador 1.º Turno - Zona TODAS - BELO HORIZONTE / MG

	<b>BELO HORIZONTE / MG - 1.º TURNO</b>					<b>Atualizado em</b> <b>07/10/2012</b> <b>20:32:27</b>
	<b>Vereador</b>					

Seções (4.280)	Seq.	Núm.	Candidato	Partido/Coligação	Votação	% Válidos
Totalizadas	0280	65612	PAULÃO	PC do B	30	0,04 %
4.280 (100,00%)	0281	23150	BIRA	PPS - PPS / PSD	30	0,04 %
Não Totalizadas	0282	70137	ELIZA GALLO	PT do B - PP / PT do B	30	0,04 %
0 (0,00%)	0283	23181	LÉO DA BANCA	PPS - PPS / PSD	30	0,04 %
<b>Eleitorado (1.860.172)</b>	0284	12456	ROSELI BRANDÃO	PDT	29	0,04 %
Não Apurado	0285	45456	ZÉ TEIXEIRA	PSDB - PR / PSDB	29	0,04 %
0 (0,00%)	0286	33300	BENJAMIN DA DISTRIBUIDORA	PMN	29	0,04 %
Apurado	0287	12300	LUIS CURINGA	PDT	29	0,04 %
1.860.172 (100,00%)	0288	28028	ROSE NORBERTO	PRTB	29	0,04 %
Abstenção	0289	33040	TARCILIO DO VAGA-LUME	PMN	28	0,04 %
351.242 (18,88%)	0290	36250	TIBERIO DO SACOLÃO	PTC	28	0,04 %
Comparecimento	0291	25332	ELIETE DIAS	DEM - PSL / DEM	28	0,04 %
1.508.930 (81,12%)	0292	70456	TONINHO PINHEIRO DA VILA PINHO	PT do B - PP / PT do B	28	0,04 %
<b>Votos (1.508.930)</b>	0293	43500	ROBERTO FIRMINO	PV	28	0,04 %
em Branco	0294	19678	LUCIO BOCÃO	PTN	28	0,04 %
139.383 (9,24%)	0295	44200	VALDECI LEITE	PRP	27	0,04 %
Nulos	0296	54222	LEANDRO CAPANEMA	PPL	27	0,04 %
114.938 (7,62%)	0297	44580	JEFFER STIGERT	PRP	27	0,04 %
Pendentes	0298	23300	NEUSA MELO	PPS - PPS / PSD	26	0,04 %
0 (0,00%)	0299	22300	CASTRO MEU REI	PR - PR / PSDB	26	0,04 %
Votos Válidos	0300	36150	DOUGLAS RADIOLOGIA	PTC	26	0,04 %
1.254.609 (83,15%)	0301	70190	TEN JACKSON DA REDE DE VIZINHO	PT do B - PP / PT do B	26	0,04 %
Nominais	0302	19003	SOM	PTN	26	0,04 %
1.118.833 (89,18%)	* Eleito					
de Legenda	O candidato que aparece com zero voto pode não ter tido votação, estar indeferido com recurso ou, após a preparação das urnas, ter sido indeferido, ter renunciado ou falecido.					
135.776 (10,82%)						



# Justiça Eleitoral - Divulgação de Resultado das Eleições 2012

## Eleição Municipal 2012 1º Turno - Votação nominal - Vereador 1.º Turno - Zona TODAS - BELO HORIZONTE / MG

		BELO HORIZONTE / MG - 1.º TURNO				Atualizado em 07/10/2012 20:32:27	
		Vereador					
Seções (4.280)	Seq.	Núm.	Candidato	Partido/Coligação	Votação	% Válidos	
Totalizadas	0303	70477	PASTOR EDER GALHARDO	PT do B - PP / PT do B	26	0,04 %	
4.280 (100,00%)	0304	15028	FELIPE PILÓ	PMDB - PT / PMDB	26	0,04 %	
Não Totalizadas	0305	31234	LÚ	PHS	25	0,04 %	
0 (0,00%)	0306	44691	ERNESTO MACHADO	PRP	25	0,04 %	
<b>Eleitorado (1.860.172)</b>	0307	65000	MISTER BUS	PC do B	25	0,04 %	
Não Apurado	0308	10100	EVANDRO SOUZA	PRB	25	0,04 %	
0 (0,00%)	0309	43121	REINALDO BRAGANÇA DO ARCO VERD	PV	25	0,04 %	
Apurado	0310	50999	ÉRICO COLEN	PSOL - PSOL / PCB	25	0,04 %	
1.860.172 (100,00%)	0311	31555	MARCELO BOTÃO	PHS	25	0,04 %	
Abstenção	0312	44444	GUILHERME CONTRUCCI	PRP	24	0,03 %	
351.242 (18,88%)	0313	65333	FABINHO DO TERREIRO	PC do B	24	0,03 %	
Comparecimento	0314	28012	BEBI	PRTB	24	0,03 %	
1.508.930 (81,12%)	0315	70999	EDINHO DO AÇOUGUE	PT do B - PP / PT do B	24	0,03 %	
<b>Votos (1.508.930)</b>	0316	23144	MARCO BRITO	PPS - PPS / PSD	24	0,03 %	
em Branco	0317	65987	DANILO GALUPPO	PC do B	24	0,03 %	
139.383 (9,24%)	0318	44144	RONALDO DRUMOND	PRP	23	0,03 %	
Nulos	0319	31800	EDUARDO CALDEIRA	PHS	23	0,03 %	
114.938 (7,62%)	0320	23789	CLEITON DO CARMO	PPS - PPS / PSD	23	0,03 %	
Pendentes	0321	70107	JOSE RENATO BENÇÃO	PT do B - PP / PT do B	23	0,03 %	
0 (0,00%)	0322	43334	JULIO QUIRINO	PV	22	0,03 %	
Votos Válidos	0323	25999	WILSON NOVAES	DEM - PSL / DEM	22	0,03 %	
1.254.609 (83,15%)	0324	33007	SOCRATES LEAL	PMN	22	0,03 %	
Nominais	0325	25018	JOSIAS	DEM - PSL / DEM	22	0,03 %	
1.118.833 (89,18%)	* Eleito						
de Legenda	O candidato que aparece com zero voto pode não ter tido votação, estar indeferido com recurso ou, após a preparação das urnas, ter sido indeferido, ter renunciado ou falecido.						
135.776 (10,82%)							



# Justiça Eleitoral - Divulgação de Resultado das Eleições 2012

## Eleição Municipal 2012 1º Turno - Votação nominal - Vereador 1.º Turno - Zona TODAS - BELO HORIZONTE / MG

Pág. 427 de  
927

		<b>BELO HORIZONTE / MG - 1.º TURNO</b>				<b>Atualizado em</b>	
		<b>Vereador</b>				<b>07/10/2012</b>	
						<b>20:32:27</b>	
<b>Seções (4.280)</b>	<b>Seq.</b>	<b>Núm.</b>	<b>Candidato</b>	<b>Partido/Coligação</b>	<b>Votação</b>	<b>% Válidos</b>	
Totalizadas	0326	15199	PROFESSORA RACHEL	PMDB - PT / PMDB	22	0,03 %	
4.280 (100,00%)	0327	33147	JOSE CARLOS DA AMBULANCIA	PMN	22	0,03 %	
Não Totalizadas	0328	12102	EDILSON PINHEIRO	PDT	22	0,03 %	
0 (0,00%)	0329	10321	PROFESSOR ALEXANDRO	PRB	22	0,03 %	
<b>Eleitorado (1.860.172)</b>	0330	22171	RODRIGO BIZZOTTO	PR - PR / PSDB	22	0,03 %	
Não Apurado	0331	14013	DADAZINHO	PTB - PTB / PSC	22	0,03 %	
0 (0,00%)	0332	23001	FABIO CAMARGOS	PPS - PPS / PSD	22	0,03 %	
Apurado	0333	28178	ARMANDO NOGUEIRA	PRTB	21	0,03 %	
1.860.172 (100,00%)	0334	19500	JOSÉ ORLANDO	PTN	21	0,03 %	
Abstenção	0335	31444	VITOR CARNEIRO	PHS	21	0,03 %	
351.242 (18,88%)	0336	17117	DIVINO	PSL - PSL / DEM	21	0,03 %	
Comparecimento	0337	17750	DRA. CECI	PSL - PSL / DEM	21	0,03 %	
1.508.930 (81,12%)	0338	40789	HENRIQUE BARRETO	PSB	21	0,03 %	
<b>Votos (1.508.930)</b>	0339	13002	VICENTE LUIZ - GANSO	PT - PT / PMDB	21	0,03 %	
em Branco	0340	33414	VALERIA SALES	PMN	21	0,03 %	
139.383 (9,24%)	0341	20033	MARCO ANTONIO PASTORAL DE RUA	PSC - PTB / PSC	21	0,03 %	
Nulos	0342	33655	ROMARIO CABELEIREIRO	PMN	21	0,03 %	
114.938 (7,62%)	0343	36030	RAQUEL SENEIAS	PTC	21	0,03 %	
Pendentes	0344	45233	MARCIO OCTÁVIO	PSDB - PR / PSDB	20	0,03 %	
0 (0,00%)	0345	13777	WASHIGTON MELADO	PT - PT / PMDB	20	0,03 %	
Votos Válidos	0346	19555	RITA NOVAIS	PTN	20	0,03 %	
1.254.609 (83,15%)	0347	12333	EDUARDO LARA	PDT	20	0,03 %	
Nominais	0348	11123	ZINHO DO CASTANHEIRAS	PP - PP / PT do B	20	0,03 %	
1.118.833 (89,18%)	* Eleito						
de Legenda	O candidato que aparece com zero voto pode não ter tido votação, estar indeferido com recurso ou, após a preparação das urnas, ter sido indeferido, ter renunciado ou falecido.						
135.776 (10,82%)							

**ELEIÇÃO MUNICIPAL 2012 1º TURNO - RESULTADO SUJEITO A ALTERAÇÃO**



# Justiça Eleitoral - Divulgação de Resultado das Eleições 2012

## Eleição Municipal 2012 1º Turno - Votação nominal - Vereador 1.º Turno - Zona TODAS - BELO HORIZONTE / MG

		<b>BELO HORIZONTE / MG - 1.º TURNO</b>				<b>Atualizado em</b> <b>07/10/2012</b> <b>20:32:27</b>	
		<b>Vereador</b>					
<b>Seções (4.280)</b>	<b>Seq.</b>	<b>Núm.</b>	<b>Candidato</b>	<b>Partido/Coligação</b>	<b>Votação</b>	<b>% Válidos</b>	
Totalizadas	0349	65121	MARCOS SAEL	PC do B	20	0,03 %	
4.280 (100,00%)	0350	31567	JEAN DUDU	PHS	20	0,03 %	
Não Totalizadas	0351	20929	SOPHIA NÓSSEIS	PSC - PTB / PSC	20	0,03 %	
0 (0,00%)	0352	28580	GERALDA EVANY	PRTB	19	0,03 %	
<b>Eleitorado (1.860.172)</b>	0353	40640	ANTONIO ALBERTO LOBO	PSB	19	0,03 %	
Não Apurado	0354	10987	JAEL RODRIGUES	PRB	19	0,03 %	
0 (0,00%)	0355	70031	CELIA DA CRECHE	PT do B - PP / PT do B	19	0,03 %	
Apurado	0356	10000	ANDERSON COSTA	PRB	19	0,03 %	
1.860.172 (100,00%)	0357	12777	EDUARDO MACHADO	PDT	19	0,03 %	
Abstenção	0358	28456	LEONARDO FIRMINO	PRTB	19	0,03 %	
351.242 (18,88%)	0359	70111	MAURICIO JUNIOR	PT do B - PP / PT do B	19	0,03 %	
Comparecimento	0360	27122	MAESTRO ALARICO	PSDC	18	0,03 %	
1.508.930 (81,12%)	0361	40333	EVERSON EDUCAÇÃO	PSB	18	0,03 %	
<b>Votos (1.508.930)</b>	0362	15601	MARCÃO BARBOSA	PMDB - PT / PMDB	18	0,03 %	
em Branco	0363	12021	MIGUEL ÂNGELO	PDT	18	0,03 %	
139.383 (9,24%)	0364	19040	TIÃOZINHO DA IGREJA	PTN	18	0,03 %	
Nulos	0365	12028	AMAURI ALCANTARA	PDT	18	0,03 %	
114.938 (7,62%)	0366	12354	EDNEIA DO TAQUARIL	PDT	18	0,03 %	
Pendentes	0367	55123	WANDINHO LELIS	PSD - PPS / PSD	18	0,03 %	
0 (0,00%)	0368	23444	NEHM AMBROSIO	PPS - PPS / PSD	18	0,03 %	
Votos Válidos	0369	16016	ANDREA CARLA	PSTU	18	0,03 %	
1.254.609 (83,15%)	0370	27156	PASTOR JACKSON	PSDC	18	0,03 %	
Nominais	0371	40202	CELSO DE DEUS	PSB	18	0,03 %	
1.118.833 (89,18%)	* Eleito						
de Legenda	O candidato que aparece com zero voto pode não ter tido votação, estar indeferido com recurso ou, após a preparação das urnas, ter sido indeferido, ter renunciado ou falecido.						
135.776 (10,82%)							





# Justiça Eleitoral - Divulgação de Resultado das Eleições 2012

## Eleição Municipal 2012 1º Turno - Votação nominal - Vereador 1.º Turno - Zona TODAS - BELO HORIZONTE / MG

		BELO HORIZONTE / MG - 1.º TURNO					Atualizado em 07/10/2012 20:32:27
		Vereador					
Seções (4.280)	Seq.	Núm.	Candidato	Partido/Coligação	Votação	% Válidos	
Totalizadas	0372	65165	HUGLEIBER TEIXEIRA	PC do B	18	0,03 %	
4.280 (100,00%)	0373	65051	JANIRSON	PC do B	18	0,03 %	
Não Totalizadas	0374	20202	PASTOR MARCOS BORGES	PSC - PTB / PSC	18	0,03 %	
0 (0,00%)	0375	70500	JOANA DARC	PT do B - PP / PT do B	18	0,03 %	
<b>Eleitorado (1.860.172)</b>	0376	23072	HELENA GOES	PPS - PPS / PSD	17	0,02 %	
Não Apurado	0377	43761	CHIQUINHO DA CAIPIRINHA	PV	17	0,02 %	
0 (0,00%)	0378	50123	RUBENS	PSOL - PSOL / PCB	17	0,02 %	
Apurado	0379	20123	ADAEL NESTOR	PSC - PTB / PSC	17	0,02 %	
1.860.172 (100,00%)	0380	45800	FABIO SIMÕES	PSDB - PR / PSDB	17	0,02 %	
Abstenção	0381	23445	ZÉ RAIMUNDO	PPS - PPS / PSD	17	0,02 %	
351.242 (18,88%)	0382	10137	LÚCIA CINTA	PRB	17	0,02 %	
Comparecimento	0383	44111	ALFREDO TEIXEIRA	PRP	17	0,02 %	
1.508.930 (81,12%)	0384	45300	WELTON MANSO	PSDB - PR / PSDB	17	0,02 %	
<b>Votos (1.508.930)</b>	0385	28113	ANA PAULA	PRTB	17	0,02 %	
em Branco	0386	45888	FRED ROIZ	PSDB - PR / PSDB	17	0,02 %	
139.383 (9,24%)	0387	43357	ALEXANDRE LIMA	PV	17	0,02 %	
Nulos	0388	40252	ARTHUNICE	PSB	16	0,02 %	
114.938 (7,62%)	0389	10640	MARIA DO CARMO	PRB	16	0,02 %	
Pendentes	0390	36222	WILSON MINAS SOLOS	PTC	16	0,02 %	
0 (0,00%)	0391	31250	ELDICE JAPÃO	PHS	16	0,02 %	
Votos Válidos	0392	10311	ZEQUINHA DO PANO	PRB	16	0,02 %	
1.254.609 (83,15%)	0393	44500	SANTIAGO	PRP	16	0,02 %	
Nominais	0394	33070	MIGUEL MARTINS	PMN	16	0,02 %	
1.118.833 (89,18%)	* Eleito						
de Legenda	O candidato que aparece com zero voto pode não ter tido votação, estar indeferido com recurso ou, após a preparação das urnas, ter sido indeferido, ter renunciado ou falecido.						
135.776 (10,82%)							



# Justiça Eleitoral - Divulgação de Resultado das Eleições 2012

## Eleição Municipal 2012 1º Turno - Votação nominal - Vereador 1.º Turno - Zona TODAS - BELO HORIZONTE / MG

		BELO HORIZONTE / MG - 1.º TURNO				Atualizado em 07/10/2012 20:32:27	
		Vereador					
Seções (4.280)	Seq.	Núm.	Candidato	Partido/Coligação	Votação	% Válidos	
Totalizadas	0395	16000	JOÃO PIRES "JOÃO CEGUINHO"	PSTU	16	0,02 %	
4.280 (100,00%)	0396	19333	EDILSON MARTINS	PTN	16	0,02 %	
Não Totalizadas	0397	36126	CARLOS ROBERTO	PTC	16	0,02 %	
0 (0,00%)	0398	17387	FABAO	PSL - PSL / DEM	16	0,02 %	
<b>Eleitorado (1.860.172)</b>	0399	25345	RODRIGO DUARTE	DEM - PSL / DEM	16	0,02 %	
Não Apurado	0400	43024	OSMAR REZENDE	PV	15	0,02 %	
0 (0,00%)	0401	17654	ALOISIO DA UBEN	PSL - PSL / DEM	15	0,02 %	
Apurado	0402	27555	PASCOAL	PSDC	15	0,02 %	
1.860.172 (100,00%)	0403	40111	KIDINHO	PSB	15	0,02 %	
Abstenção	0404	40131	EDILENE LOPES	PSB	15	0,02 %	
351.242 (18,88%)	0405	43063	JÉSUM	PV	15	0,02 %	
Comparecimento	0406	19432	PROF. ZÉ ANILSON	PTN	15	0,02 %	
1.508.930 (81,12%)	0407	44300	JUNINHO DO IAPI	PRP	15	0,02 %	
<b>Votos (1.508.930)</b>	0408	12444	GILVÂNIO REAL	PDT	15	0,02 %	
em Branco	0409	23344	PROFESSOR TORQUATO	PPS - PPS / PSD	14	0,02 %	
139.383 (9,24%)	0410	44333	MAURICIO DA AUTO ESCOLA	PRP	14	0,02 %	
Nulos	0411	13685	GRAÇA A GUERREIRA	PT - PT / PMDB	14	0,02 %	
114.938 (7,62%)	0412	43057	WILMA BRAGA SANDER	PV	14	0,02 %	
Pendentes	0413	10450	ROGERINHO DA SÃO GERERÊ	PRB	14	0,02 %	
0 (0,00%)	0414	28280	SILVIA REIS	PRTB	14	0,02 %	
Votos Válidos	0415	43031	HERBERT ALVES	PV	14	0,02 %	
1.254.609 (83,15%)	0416	36565	WANTUIR ELOI	PTC	14	0,02 %	
Nominais	0417	12222	ERINEI LIMA	PDT	14	0,02 %	
1.118.833 (89,18%)	* Eleito						
de Legenda	O candidato que aparece com zero voto pode não ter tido votação, estar indeferido com recurso ou, após a preparação das urnas, ter sido indeferido, ter renunciado ou falecido.						
135.776 (10,82%)							



# Justiça Eleitoral - Divulgação de Resultado das Eleições 2012

## Eleição Municipal 2012 1º Turno - Votação nominal - Vereador 1.º Turno - Zona TODAS - BELO HORIZONTE / MG

		<b>BELO HORIZONTE / MG - 1.º TURNO</b>				<b>Atualizado em</b>	
		<b>Vereador</b>				<b>07/10/2012</b>	
						<b>20:32:27</b>	
<b>Seções (4.280)</b>	<b>Seq.</b>	<b>Núm.</b>	<b>Candidato</b>	<b>Partido/Coligação</b>	<b>Votação</b>	<b>% Válidos</b>	
Totalizadas	0418	65789	MARCELO GOMES	PC do B	14	0,02 %	
4.280 (100,00%)	0419	10444	KAL	PRB	13	0,02 %	
Não Totalizadas	0420	19600	MAIZA DA MATTA	PTN	13	0,02 %	
0 (0,00%)	0421	40566	EDINA BARBOSA DO OURO PRETO	PSB	13	0,02 %	
<b>Eleitorado (1.860.172)</b>	0422	36727	FERNANDO	PTC	13	0,02 %	
Não Apurado	0423	12000	DR. ÁTILAS	PDT	13	0,02 %	
0 (0,00%)	0424	10800	HELINA RANDAZZO	PRB	13	0,02 %	
Apurado	0425	31035	VANDEILSON REIS	PHS	13	0,02 %	
1.860.172 (100,00%)	0426	65265	THIAGO GUSMÃO	PC do B	13	0,02 %	
Abstenção	0427	23230	LEONARDO SILVA	PPS - PPS / PSD	13	0,02 %	
351.242 (18,88%)	0428	43023	IZADORA LINCOLN	PV	13	0,02 %	
Comparecimento	0429	40031	CARMINHA	PSB	13	0,02 %	
1.508.930 (81,12%)	0430	65100	MARÉ BIGODE	PC do B	12	0,02 %	
<b>Votos (1.508.930)</b>	0431	19123	EDUARDO DA AMBULÂNCIA	PTN	12	0,02 %	
em Branco	0432	23623	LACIR FERNANDES	PPS - PPS / PSD	12	0,02 %	
139.383 (9,24%)	0433	70122	RICARDO VIANA	PT do B - PP / PT do B	12	0,02 %	
Nulos	0434	20020	MICA	PSC - PTB / PSC	12	0,02 %	
114.938 (7,62%)	0435	44555	MARCONI MANSUR	PRP	12	0,02 %	
Pendentes	0436	40050	CONCEIÇÃO FIGUEIREDO SÃOZINHA	PSB	12	0,02 %	
0 (0,00%)	0437	36360	SILVANA PASSOS	PTC	12	0,02 %	
Votos Válidos	0438	70155	GUDÃO MIGUEL	PT do B - PP / PT do B	12	0,02 %	
1.254.609 (83,15%)	0439	43200	NAIM GONÇALVES	PV	12	0,02 %	
Nominais	0440	15115	ALEXANDRE PAIVA ROCHA	PMDB - PT / PMDB	12	0,02 %	
1.118.833 (89,18%)	* Eleito						
de Legenda	O candidato que aparece com zero voto pode não ter tido votação, estar indeferido com recurso ou, após a preparação das urnas, ter sido indeferido, ter renunciado ou falecido.						
135.776 (10,82%)							



# Justiça Eleitoral - Divulgação de Resultado das Eleições 2012

## Eleição Municipal 2012 1º Turno - Votação nominal - Vereador 1.º Turno - Zona TODAS - BELO HORIZONTE / MG

		<b>BELO HORIZONTE / MG - 1.º TURNO</b>				<b>Atualizado em</b>	
		<b>Vereador</b>				<b>07/10/2012</b>	
						<b>20:32:27</b>	
<b>Seções (4.280)</b>	<b>Seq.</b>	<b>Núm.</b>	<b>Candidato</b>	<b>Partido/Coligação</b>	<b>Votação</b>	<b>% Válidos</b>	
Totalizadas	0441	19707	VIGILANTE ADARLEI DIAS	PTN	12	0,02 %	
4.280 (100,00%)	0442	14777	PROF. SERGINHO	PTB - PTB / PSC	12	0,02 %	
Não Totalizadas	0443	27227	BETINHO	PSDC	12	0,02 %	
0 (0,00%)	0444	70000	MARCELINHO	PT do B - PP / PT do B	12	0,02 %	
<b>Eleitorado (1.860.172)</b>	0445	65123	EDMAR BRANCO	PC do B	12	0,02 %	
Não Apurado	0446	23250	BETINHO DO CLUBE DO OPALA	PPS - PPS / PSD	12	0,02 %	
0 (0,00%)	0447	70420	PRISCILA MOREIRA	PT do B - PP / PT do B	12	0,02 %	
Apurado	0448	27111	DIMAS DA AMBULÂNCIA	PSDC	11	0,02 %	
1.860.172 (100,00%)	0449	20007	CLAUDIO SCHIMIDT	PSC - PTB / PSC	11	0,02 %	
Abstenção	0450	10010	SELMA CÂNDIDA	PRB	11	0,02 %	
351.242 (18,88%)	0451	25457	VANJA SOARES	DEM - PSL / DEM	11	0,02 %	
Comparecimento	0452	19031	HELDER MICHETTI	PTN	11	0,02 %	
1.508.930 (81,12%)	0453	25107	SIRLENE ALVES CADEIRANTE	DEM - PSL / DEM	11	0,02 %	
<b>Votos (1.508.930)</b>	0454	19234	NILSON	PTN	11	0,02 %	
em Branco	0455	40401	FERNANDO DE NORONHA	PSB	11	0,02 %	
139.383 (9,24%)	0456	12123	CRISTINA HEIDERICH	PDT	11	0,02 %	
Nulos	0457	65005	DELY DABLIOMANIA	PC do B	11	0,02 %	
114.938 (7,62%)	0458	40424	GIOVANNI (TIMIRIM)	PSB	11	0,02 %	
Pendentes	0459	36633	ADILA NEVES	PTC	11	0,02 %	
0 (0,00%)	0460	31299	ADRIANO LOURENÇO	PHS	11	0,02 %	
Votos Válidos	0461	14455	ALEMÃO	PTB - PTB / PSC	11	0,02 %	
1.254.609 (83,15%)	0462	43800	JACQUELINE VERDE	PV	11	0,02 %	
Nominais	0463	20155	REGIANE ALENCAR	PSC - PTB / PSC	11	0,02 %	
1.118.833 (89,18%)	* Eleito						
de Legenda	O candidato que aparece com zero voto pode não ter tido votação, estar indeferido com recurso ou, após a						
135.776 (10,82%)	preparação das urnas, ter sido indeferido, ter renunciado ou falecido.						



# Justiça Eleitoral - Divulgação de Resultado das Eleições 2012

## Eleição Municipal 2012 1º Turno - Votação nominal - Vereador 1.º Turno - Zona TODAS - BELO HORIZONTE / MG

		<b>BELO HORIZONTE / MG - 1.º TURNO</b>				<b>Atualizado em</b>	
		<b>Vereador</b>				<b>07/10/2012</b>	
						<b>20:32:27</b>	
<b>Seções (4.280)</b>	<b>Seq.</b>	<b>Núm.</b>	<b>Candidato</b>	<b>Partido/Coligação</b>	<b>Votação</b>	<b>% Válidos</b>	
Totalizadas	0464	28285	XAVIER	PRTB	11	0,02 %	
4.280 (100,00%)	0465	11777	MATILDES CABELEIREIRA	PP - PP / PT do B	10	0,01 %	
Não Totalizadas	0466	43335	FICO O BARÃO	PV	10	0,01 %	
0 (0,00%)	0467	43043	ZUZA	PV	10	0,01 %	
<b>Eleitorado (1.860.172)</b>	0468	45588	ANSELMO VETERINÁRIO	PSDB - PR / PSDB	10	0,01 %	
Não Apurado	0469	28444	DR GILMAR	PRTB	10	0,01 %	
0 (0,00%)	0470	12161	ZÉ RODRIGUES	PDT	10	0,01 %	
Apurado	0471	10910	PROFESSOR WAGNER BARBOSA	PRB	10	0,01 %	
1.860.172 (100,00%)	0472	44501	BAETA	PRP	10	0,01 %	
Abstenção	0473	13456	WANDERLEY CARDOSO	PT - PT / PMDB	10	0,01 %	
351.242 (18,88%)	0474	19689	MAURICIO SANTOS	PTN	10	0,01 %	
Comparecimento	0475	23140	VALSON PINHEIRO	PPS - PPS / PSD	10	0,01 %	
1.508.930 (81,12%)	0476	44044	ALEXANDRE CTA	PRP	10	0,01 %	
<b>Votos (1.508.930)</b>	0477	43900	PROFESSOR RODRIGO BOLIVAR	PV	10	0,01 %	
em Branco	0478	23031	PROFESSOR ADILSON	PPS - PPS / PSD	10	0,01 %	
139.383 (9,24%)	0479	12555	CLAUDIO COSTA	PDT	10	0,01 %	
Nulos	0480	27027	ANDERSON LIMA	PSDC	10	0,01 %	
114.938 (7,62%)	0481	15155	RICARDO AGUIAR	PMDB - PT / PMDB	10	0,01 %	
Pendentes	0482	70901	MARCOS CRISPIM	PT do B - PP / PT do B	10	0,01 %	
0 (0,00%)	0483	22360	DAMIÃO DO MINEIRINHO	PR - PR / PSDB	10	0,01 %	
Votos Válidos	0484	17021	LEOZINHO	PSL - PSL / DEM	10	0,01 %	
1.254.609 (83,15%)	0485	14021	TECA NICOLINI	PTB - PTB / PSC	10	0,01 %	
Nominais	0486	20190	ADRIANA PINHEIRO	PSC - PTB / PSC	10	0,01 %	
1.118.833 (89,18%)	* Eleito						
de Legenda	O candidato que aparece com zero voto pode não ter tido votação, estar indeferido com recurso ou, após a preparação das urnas, ter sido indeferido, ter renunciado ou falecido.						
135.776 (10,82%)							



# Justiça Eleitoral - Divulgação de Resultado das Eleições 2012

## Eleição Municipal 2012 1º Turno - Votação nominal - Vereador 1.º Turno - Zona TODAS - BELO HORIZONTE / MG

Pág. 434 de  
927

		<b>BELO HORIZONTE / MG - 1.º TURNO</b>				<b>Atualizado em</b>	
		<b>Vereador</b>				<b>07/10/2012</b>	
						<b>20:32:27</b>	
<b>Seções (4.280)</b>	<b>Seq.</b>	<b>Núm.</b>	<b>Candidato</b>	<b>Partido/Coligação</b>	<b>Votação</b>	<b>% Válidos</b>	
Totalizadas	0487	45258	JUJU	PSDB - PR / PSDB	10	0,01 %	
4.280 (100,00%)	0488	22333	MURILO DO NAJÁ	PR - PR / PSDB	10	0,01 %	
Não Totalizadas	0489	33833	ZE DE MELO	PMN	10	0,01 %	
0 (0,00%)	0490	25007	SYLLAS VALADAO	DEM - PSL / DEM	10	0,01 %	
<b>Eleitorado (1.860.172)</b>	0491	10150	BUTINADA	PRB	9	0,01 %	
Não Apurado	0492	14141	EDSON GUSMÃO	PTB - PTB / PSC	9	0,01 %	
0 (0,00%)	0493	33533	PROFESSORA LIDIA	PMN	9	0,01 %	
Apurado	0494	13555	PASTOR AQUIM MENDONÇA	PT - PT / PMDB	9	0,01 %	
1.860.172 (100,00%)	0495	70555	MARINALVA	PT do B - PP / PT do B	9	0,01 %	
Abstenção	0496	13007	JUSSARA NORONHA	PT - PT / PMDB	9	0,01 %	
351.242 (18,88%)	0497	31384	EUSTAQUIO MOURA QUITO	PHS	9	0,01 %	
Comparecimento	0498	20555	AILTON BATISTA	PSC - PTB / PSC	9	0,01 %	
1.508.930 (81,12%)	0499	13444	JOÃO DO ENGENHO	PT - PT / PMDB	9	0,01 %	
<b>Votos (1.508.930)</b>	0500	19567	CLÉLIO ALVES	PTN	9	0,01 %	
em Branco	0501	17002	DONA LUCINHA	PSL - PSL / DEM	9	0,01 %	
139.383 (9,24%)	0502	16123	ROBERTO	PSTU	9	0,01 %	
Nulos	0503	27277	BYA DRUMOND	PSDC	9	0,01 %	
114.938 (7,62%)	0504	65765	PAULINHO TIGRE	PC do B	9	0,01 %	
Pendentes	0505	70567	WELLINGTON TOZO	PT do B - PP / PT do B	9	0,01 %	
0 (0,00%)	0506	45678	CARLOS EDER	PSDB - PR / PSDB	9	0,01 %	
Votos Válidos	0507	36700	DAVI ROCHA	PTC	9	0,01 %	
1.254.609 (83,15%)	0508	43321	ARIADNA CORREA	PV	9	0,01 %	
Nominais	0509	70333	CESINHA DA AUTO ESCOLA	PT do B - PP / PT do B	9	0,01 %	
1.118.833 (89,18%)	* Eleito						
de Legenda	O candidato que aparece com zero voto pode não ter tido votação, estar indeferido com recurso ou, após a preparação das urnas, ter sido indeferido, ter renunciado ou falecido.						
135.776 (10,82%)							

**ELEIÇÃO MUNICIPAL 2012 1º TURNO - RESULTADO SUJEITO A ALTERAÇÃO**





# Justiça Eleitoral - Divulgação de Resultado das Eleições 2012

## Eleição Municipal 2012 1º Turno - Votação nominal - Vereador 1.º Turno - Zona TODAS - BELO HORIZONTE / MG

		<b>BELO HORIZONTE / MG - 1.º TURNO</b>				<b>Atualizado em</b>	
		<b>Vereador</b>				<b>07/10/2012</b>	
						<b>20:32:27</b>	
<b>Seções (4.280)</b>	<b>Seq.</b>	<b>Núm.</b>	<b>Candidato</b>	<b>Partido/Coligação</b>	<b>Votação</b>	<b>% Válidos</b>	
Totalizadas	0510	33789	DR.JEFERSON FARNEZI	PMN	9	0,01 %	
4.280 (100,00%)	0511	65767	ENFERMEIRO CRISTIANO	PC do B	9	0,01 %	
Não Totalizadas	0512	12111	CACÁ BACELAR	PDT	9	0,01 %	
0 (0,00%)	0513	40737	WILLIAM DA MGS	PSB	9	0,01 %	
<b>Eleitorado (1.860.172)</b>	0514	44456	ANA CANDIDA	PRP	9	0,01 %	
Não Apurado	0515	70270	RODRIGO MANGU	PT do B - PP / PT do B	9	0,01 %	
0 (0,00%)	0516	15111	BRUNO BORGES	PMDB - PT / PMDB	9	0,01 %	
Apurado	0517	45006	LUIZ PEDROSA	PSDB - PR / PSDB	9	0,01 %	
1.860.172 (100,00%)	0518	23110	MARCIO FRANGÃO	PPS - PPS / PSD	8	0,01 %	
Abstenção	0519	70250	JUVENAL DA MERCEARIA	PT do B - PP / PT do B	8	0,01 %	
351.242 (18,88%)	0520	23330	LOURDINHA DO DJANIRA	PPS - PPS / PSD	8	0,01 %	
Comparecimento	0521	25225	ANA LUCIA (ANINHA)	DEM - PSL / DEM	8	0,01 %	
1.508.930 (81,12%)	0522	23032	GERALDO ANDRADE	PPS - PPS / PSD	8	0,01 %	
<b>Votos (1.508.930)</b>	0523	36663	REGINA MARGARIDA	PTC	8	0,01 %	
em Branco	0524	28003	CLEUSA RIBEIRO	PRTB	8	0,01 %	
139.383 (9,24%)	0525	15456	OSVALDO BILISQUETE	PMDB - PT / PMDB	8	0,01 %	
Nulos	0526	20909	ITAMAR ALVES	PSC - PTB / PSC	8	0,01 %	
114.938 (7,62%)	0527	12321	ALUÍZIO	PDT	8	0,01 %	
Pendentes	0528	31610	OSMARINO	PHS	8	0,01 %	
0 (0,00%)	0529	17019	HELVECIO CORREA	PSL - PSL / DEM	8	0,01 %	
Votos Válidos	0530	10787	DIM BIKE	PRB	8	0,01 %	
1.254.609 (83,15%)	0531	70483	PASTOR GILMAR	PT do B - PP / PT do B	8	0,01 %	
Nominais	0532	40140	ELTON KEKE	PSB	8	0,01 %	
1.118.833 (89,18%)	* Eleito						
de Legenda	O candidato que aparece com zero voto pode não ter tido votação, estar indeferido com recurso ou, após a preparação das urnas, ter sido indeferido, ter renunciado ou falecido.						
135.776 (10,82%)							



# Justiça Eleitoral - Divulgação de Resultado das Eleições 2012

## Eleição Municipal 2012 1º Turno - Votação nominal - Vereador 1.º Turno - Zona TODAS - BELO HORIZONTE / MG

Pág. 436 de  
927

		BELO HORIZONTE / MG - 1.º TURNO				Atualizado em 07/10/2012 20:32:27	
		Vereador					
Seções (4.280)	Seq.	Núm.	Candidato	Partido/Coligação	Votação	% Válidos	
Totalizadas	0533	70170	ANACLETO	PT do B - PP / PT do B	8	0,01 %	
4.280 (100,00%)	0534	28650	RALADO	PRTB	8	0,01 %	
Não Totalizadas	0535	10013	JOÃO BATISTA	PRB	8	0,01 %	
0 (0,00%)	0536	19990	PR. CARLOS BRAZ	PTN	8	0,01 %	
<b>Eleitorado (1.860.172)</b>	0537	27777	RENATO DO FERRO VELHO	PSDC	8	0,01 %	
Não Apurado	0538	10192	CABO FLÁVIO DO SAMU	PRB	8	0,01 %	
0 (0,00%)	0539	10120	SANDRO BRAZ	PRB	8	0,01 %	
Apurado	0540	44192	DALEIMAR	PRP	8	0,01 %	
1.860.172 (100,00%)	0541	27190	TEINHA O PRAÇA	PSDC	8	0,01 %	
Abstenção	0542	10345	CLOVES	PRB	8	0,01 %	
351.242 (18,88%)	0543	36336	IRINEU SILVEIRA	PTC	8	0,01 %	
Comparecimento	0544	43133	CLÉRIA SANTOS	PV	8	0,01 %	
1.508.930 (81,12%)	0545	36888	ATACIR COSTA	PTC	8	0,01 %	
<b>Votos (1.508.930)</b>	0546	17600	GILMAR FERRETTI	PSL - PSL / DEM	8	0,01 %	
em Branco	0547	43143	EVA ROSA	PV	8	0,01 %	
139.383 (9,24%)	0548	43422	ROBSON LAHAM	PV	8	0,01 %	
Nulos	0549	23193	ANA PAULA BORONI	PPS - PPS / PSD	8	0,01 %	
114.938 (7,62%)	0550	65324	VIVI	PC do B	8	0,01 %	
Pendentes	0551	70770	IVAN DO TELEMARKEING	PT do B - PP / PT do B	8	0,01 %	
0 (0,00%)	0552	65120	REGINALDO CASIMIRO	PC do B	8	0,01 %	
Votos Válidos	0553	28300	GILBERTO DA NORTE	PRTB	8	0,01 %	
1.254.609 (83,15%)	0554	20090	KEIFFERSON PEDROSA	PSC - PTB / PSC	8	0,01 %	
Nominais	0555	15777	MARILUCE CARVALHO	PMDB - PT / PMDB	7	0,01 %	
1.118.833 (89,18%)	* Eleito						
de Legenda	O candidato que aparece com zero voto pode não ter tido votação, estar indeferido com recurso ou, após a preparação das urnas, ter sido indeferido, ter renunciado ou falecido.						
135.776 (10,82%)							

ELEIÇÃO MUNICIPAL 2012 1º TURNO - RESULTADO SUJEITO A ALTERAÇÃO



# Justiça Eleitoral - Divulgação de Resultado das Eleições 2012

## Eleição Municipal 2012 1º Turno - Votação nominal - Vereador 1.º Turno - Zona TODAS - BELO HORIZONTE / MG

	<b>BELO HORIZONTE / MG - 1.º TURNO</b>					<b>Atualizado em</b> <b>07/10/2012</b> <b>20:32:27</b>
	<b>Vereador</b>					

Seções (4.280)	Seq.	Núm.	Candidato	Partido/Coligação	Votação	% Válidos
Totalizadas	0556	36444	CELESTE FERNANDES	PTC	7	0,01 %
4.280 (100,00%)	0557	65651	ZÉ CONTADOR	PC do B	7	0,01 %
Não Totalizadas	0558	36456	RELINA	PTC	7	0,01 %
0 (0,00%)	0559	20258	GERALDO PIRES	PSC - PTB / PSC	7	0,01 %
<b>Eleitorado (1.860.172)</b>	0560	28789	SILAS PROCOPIO	PRTB	7	0,01 %
Não Apurado	0561	70470	PROFESSORA DORALITA	PT do B - PP / PT do B	7	0,01 %
0 (0,00%)	0562	19120	SARGENTO ARISTIDES	PTN	7	0,01 %
Apurado	0563	15151	DORIAN	PMDB - PT / PMDB	7	0,01 %
1.860.172 (100,00%)	0564	15800	RONALDO TEIXEIRA	PMDB - PT / PMDB	7	0,01 %
Abstenção	0565	23543	WALTER HOSPITAL DAS CLÍNICAS	PPS - PPS / PSD	7	0,01 %
351.242 (18,88%)	0566	65555	GERALDO SAMUZINHO	PC do B	7	0,01 %
Comparecimento	0567	65065	LEONEL ZIVIANI	PC do B	7	0,01 %
1.508.930 (81,12%)	0568	14110	AROLDO	PTB - PTB / PSC	7	0,01 %
<b>Votos (1.508.930)</b>	0569	25025	JADER SANTA CASA	DEM - PSL / DEM	7	0,01 %
em Branco	0570	40999	NOZINHO	PSB	7	0,01 %
139.383 (9,24%)	0571	17700	SILVANA ZANDONA	PSL - PSL / DEM	7	0,01 %
Nulos	0572	28369	DELEGADO MARÇAL	PRTB	7	0,01 %
114.938 (7,62%)	0573	54543	MARIA DO CARMO (CARMINHA)	PPL	7	0,01 %
Pendentes	0574	23222	DAVI TEODORO	PPS - PPS / PSD	7	0,01 %
0 (0,00%)	0575	33221	TIAOZINHO DO SAO LUCAS	PMN	7	0,01 %
Votos Válidos	0576	40444	DENNER RIBEIRO	PSB	7	0,01 %
1.254.609 (83,15%)	0577	17222	CELINHO	PSL - PSL / DEM	7	0,01 %
Nominais	0578	31002	CB ROSANGELA	PHS	7	0,01 %
1.118.833 (89,18%)	* Eleito					
de Legenda	O candidato que aparece com zero voto pode não ter tido votação, estar indeferido com recurso ou, após a preparação das urnas, ter sido indeferido, ter renunciado ou falecido.					
135.776 (10,82%)						



# Justiça Eleitoral - Divulgação de Resultado das Eleições 2012

## Eleição Municipal 2012 1º Turno - Votação nominal - Vereador 1.º Turno - Zona TODAS - BELO HORIZONTE / MG

	<b>BELO HORIZONTE / MG - 1.º TURNO</b>					<b>Atualizado em</b> <b>07/10/2012</b> <b>20:32:27</b>
	<b>Vereador</b>					

Seções (4.280)	Seq.	Núm.	Candidato	Partido/Coligação	Votação	% Válidos
Totalizadas	0579	43044	WAGNER DO SALÃO	PV	7	0,01 %
4.280 (100,00%)	0580	31999	RICARDO ARANTES	PHS	7	0,01 %
Não Totalizadas	0581	25555	HELIO DA FARMACIA	DEM - PSL / DEM	7	0,01 %
0 (0,00%)	0582	14500	PETRONIO MIRANDA	PTB - PTB / PSC	7	0,01 %
<b>Eleitorado (1.860.172)</b>	0583	27099	KELLY DO AÇOUGUE	PSDC	7	0,01 %
Não Apurado	0584	23200	BRUNO FERNANDES	PPS - PPS / PSD	7	0,01 %
0 (0,00%)	0585	27400	CESAR DO POPEYE	PSDC	7	0,01 %
Apurado	0586	50100	ANDRÉ FERRAZ	PSOL - PSOL / PCB	7	0,01 %
1.860.172 (100,00%)	0587	33888	JAPAO TAXISTA	PMN	7	0,01 %
Abstenção	0588	45222	MARIA LÚCIA LIA	PSDB - PR / PSDB	7	0,01 %
351.242 (18,88%)	0589	36789	RAIMUNDO NONATO	PTC	7	0,01 %
Comparecimento	0590	33222	VENICIO ROCHA	PMN	6	0,01 %
1.508.930 (81,12%)	0591	17127	MÁRIO CARECA	PSL - PSL / DEM	6	0,01 %
<b>Votos (1.508.930)</b>	0592	43400	ALAIR EM DEFESA DOS ANIMAIS	PV	6	0,01 %
em Branco	0593	14789	PASTOR OSMAR RIBEIRO	PTB - PTB / PSC	6	0,01 %
139.383 (9,24%)	0594	33102	BAIANO	PMN	6	0,01 %
Nulos	0595	27606	JOCA SALES BARBOSA	PSDC	6	0,01 %
114.938 (7,62%)	0596	33001	ZEZINHO MARCENEIRO	PMN	6	0,01 %
Pendentes	0597	65432	VANIA SUFIA	PC do B	6	0,01 %
0 (0,00%)	0598	25756	CANTOR RAUL MALUCO	DEM - PSL / DEM	6	0,01 %
Votos Válidos	0599	17000	FABIO ZOOI	PSL - PSL / DEM	6	0,01 %
1.254.609 (83,15%)	0600	23133	BRANT	PPS - PPS / PSD	6	0,01 %
Nominais	0601	19015	TEREZINHA	PTN	6	0,01 %
1.118.833 (89,18%)	* Eleito					
de Legenda	O candidato que aparece com zero voto pode não ter tido votação, estar indeferido com recurso ou, após a preparação das urnas, ter sido indeferido, ter renunciado ou falecido.					
135.776 (10,82%)						



# Justiça Eleitoral - Divulgação de Resultado das Eleições 2012

## Eleição Municipal 2012 1º Turno - Votação nominal - Vereador 1.º Turno - Zona TODAS - BELO HORIZONTE / MG

		<b>BELO HORIZONTE / MG - 1.º TURNO</b>				<b>Atualizado em</b>	
		<b>Vereador</b>				<b>07/10/2012</b>	
						<b>20:32:27</b>	
<b>Seções (4.280)</b>	<b>Seq.</b>	<b>Núm.</b>	<b>Candidato</b>	<b>Partido/Coligação</b>	<b>Votação</b>	<b>% Válidos</b>	
Totalizadas	0602	14145	XAROPINHO	PTB - PTB / PSC	6	0,01 %	
4.280 (100,00%)	0603	13075	ALFREDO ANANIAS	PT - PT / PMDB	6	0,01 %	
Não Totalizadas	0604	14014	MARQUES MOTORISTA	PTB - PTB / PSC	6	0,01 %	
0 (0,00%)	0605	25135	REGININHA DA EDUCAÇÃO	DEM - PSL / DEM	6	0,01 %	
<b>Eleitorado (1.860.172)</b>	0606	19190	SARGENTO TARLEY DO COPOM	PTN	6	0,01 %	
Não Apurado	0607	31888	SANDRA RAMOS	PHS	6	0,01 %	
0 (0,00%)	0608	31012	AUGUSTO CESAR	PHS	6	0,01 %	
Apurado	0609	40900	PRETTO DO ABC DE MINAS	PSB	6	0,01 %	
1.860.172 (100,00%)	0610	25789	VALERIA CAMPOS	DEM - PSL / DEM	6	0,01 %	
Abstenção	0611	19109	LEO FIGUEROA	PTN	6	0,01 %	
351.242 (18,88%)	0612	28137	EDUARDO MAYER	PRTB	6	0,01 %	
Comparecimento	0613	12400	ADAO MOTORISTA	PDT	6	0,01 %	
1.508.930 (81,12%)	0614	40666	ROBERTO BINLADEN	PSB	6	0,01 %	
<b>Votos (1.508.930)</b>	0615	45133	ALVARO ANTÔNIO	PSDB - PR / PSDB	6	0,01 %	
em Branco	0616	28999	CRISTIANO VIANA	PRTB	6	0,01 %	
139.383 (9,24%)	0617	13213	PROFESSOR GLAYSON COSTA	PT - PT / PMDB	6	0,01 %	
Nulos	0618	17840	ISAK BITENCOURT	PSL - PSL / DEM	6	0,01 %	
114.938 (7,62%)	0619	19019	GLADSTONE	PTN	6	0,01 %	
Pendentes	0620	11120	DECO ESSE VOCE CONHECE!	PP - PP / PT do B	6	0,01 %	
0 (0,00%)	0621	43003	MARQUIM DO PAPAGAIO	PV	6	0,01 %	
Votos Válidos	0622	20100	FELIPE MEDINA	PSC - PTB / PSC	6	0,01 %	
1.254.609 (83,15%)	0623	50505	JOÃO PAULO LOIOLA	PSOL - PSOL / PCB	6	0,01 %	
Nominais	0624	43009	DANIEL DA SAÚDE	PV	6	0,01 %	
1.118.833 (89,18%)	* Eleito						
de Legenda	O candidato que aparece com zero voto pode não ter tido votação, estar indeferido com recurso ou, após a preparação das urnas, ter sido indeferido, ter renunciado ou falecido.						
135.776 (10,82%)							



# Justiça Eleitoral - Divulgação de Resultado das Eleições 2012

## Eleição Municipal 2012 1º Turno - Votação nominal - Vereador 1.º Turno - Zona TODAS - BELO HORIZONTE / MG

		<b>BELO HORIZONTE / MG - 1.º TURNO</b>				<b>Atualizado em</b> <b>07/10/2012</b> <b>20:32:27</b>	
		<b>Vereador</b>					
<b>Seções (4.280)</b>	<b>Seq.</b>	<b>Núm.</b>	<b>Candidato</b>	<b>Partido/Coligação</b>	<b>Votação</b>	<b>% Válidos</b>	
Totalizadas	0625	36543	THIAGO TATU	PTC	6	0,01 %	
4.280 (100,00%)	0626	40112	LUCAS DE ARRUDA	PSB	6	0,01 %	
Não Totalizadas	0627	65999	WASHINGTON LANA	PC do B	6	0,01 %	
0 (0,00%)	0628	23456	JOSÉ SOBRINHO	PPS - PPS / PSD	5	0,01 %	
<b>Eleitorado (1.860.172)</b>	0629	33133	COSTA E SILVA	PMN	5	0,01 %	
Não Apurado	0630	28128	ANTONIO JOAO	PRTB	5	0,01 %	
0 (0,00%)	0631	65654	GLORINHA	PC do B	5	0,01 %	
Apurado	0632	44889	JONAS	PRP	5	0,01 %	
1.860.172 (100,00%)	0633	25147	MARLUCE	DEM - PSL / DEM	5	0,01 %	
Abstenção	0634	23033	CIDA COSTA	PPS - PPS / PSD	5	0,01 %	
351.242 (18,88%)	0635	31222	GLORINHA DA ESCOLA	PHS	5	0,01 %	
Comparecimento	0636	12366	NEMES LUIZ	PDT	5	0,01 %	
1.508.930 (81,12%)	0637	27678	ARMANDO FRANÇA	PSDC	5	0,01 %	
<b>Votos (1.508.930)</b>	0638	17889	JOAO CESAR DA ESCOLA	PSL - PSL / DEM	5	0,01 %	
em Branco	0639	10963	PAULO FERNANDES	PRB	5	0,01 %	
139.383 (9,24%)	0640	43006	JUSSARA-SUPER LATAS	PV	5	0,01 %	
Nulos	0641	45025	JB DA PAZ	PSDB - PR / PSDB	5	0,01 %	
114.938 (7,62%)	0642	36121	MESTRE SAMUEL	PTC	5	0,01 %	
Pendentes	0643	50222	FRANCISCO FELIX	PSOL - PSOL / PCB	5	0,01 %	
0 (0,00%)	0644	20000	EDNO DA PÃO BRASIL	PSC - PTB / PSC	5	0,01 %	
Votos Válidos	0645	43123	CLEBER ROCHA	PV	5	0,01 %	
1.254.609 (83,15%)	0646	13959	AMADEU DOS SEM CASA	PT - PT / PMDB	5	0,01 %	
Nominais	0647	23800	MESSIAS DA VILA	PPS - PPS / PSD	5	0,01 %	
1.118.833 (89,18%)	* Eleito						
de Legenda	O candidato que aparece com zero voto pode não ter tido votação, estar indeferido com recurso ou, após a preparação das urnas, ter sido indeferido, ter renunciado ou falecido.						
135.776 (10,82%)							





# Justiça Eleitoral - Divulgação de Resultado das Eleições 2012

## Eleição Municipal 2012 1º Turno - Votação nominal - Vereador 1.º Turno - Zona TODAS - BELO HORIZONTE / MG

		BELO HORIZONTE / MG - 1.º TURNO				Atualizado em 07/10/2012 20:32:27	
		Vereador					
Seções (4.280)	Seq.	Núm.	Candidato	Partido/Coligação	Votação	% Válidos	
Totalizadas	0648	10789	DANIEL BEZERRA	PRB	5	0,01 %	
4.280 (100,00%)	0649	14123	JOCANE	PTB - PTB / PSC	5	0,01 %	
Não Totalizadas	0650	17441	WALDIR FERREIRA	PSL - PSL / DEM	5	0,01 %	
0 (0,00%)	0651	36131	ISAIAS ZAZA	PTC	5	0,01 %	
<b>Eleitorado (1.860.172)</b>	0652	31111	DAVID EVANGELISTA	PHS	5	0,01 %	
Não Apurado	0653	19800	TONINHO DO GÁS	PTN	5	0,01 %	
0 (0,00%)	0654	27212	CABO CAMARGO	PSDC	5	0,01 %	
Apurado	0655	27127	CABO JORGE MOURA	PSDC	5	0,01 %	
1.860.172 (100,00%)	0656	28021	ELINHO	PRTB	5	0,01 %	
Abstenção	0657	70009	ALESSANDRA MORANDI	PT do B - PP / PT do B	5	0,01 %	
351.242 (18,88%)	0658	70451	SIMAR DA PANELA	PT do B - PP / PT do B	5	0,01 %	
Comparecimento	0659	40009	JOSUE DOS SANTOS OLIVEIRA	PSB	5	0,01 %	
1.508.930 (81,12%)	0660	13222	MARILTON GOMES	PT - PT / PMDB	5	0,01 %	
<b>Votos (1.508.930)</b>	0661	15444	DOUTOR FERNANDO SANTANA	PMDB - PT / PMDB	5	0,01 %	
em Branco	0662	14333	MARLENE SOUZA	PTB - PTB / PSC	5	0,01 %	
139.383 (9,24%)	0663	15711	RONALDO VAI	PMDB - PT / PMDB	5	0,01 %	
Nulos	0664	19101	ADELSON DA AUTO ESCOLA	PTN	5	0,01 %	
114.938 (7,62%)	0665	44784	MARCIO LUIZ	PRP	5	0,01 %	
Pendentes	0666	31321	WILSON ANASTACIO	PHS	5	0,01 %	
0 (0,00%)	0667	19501	NEY GIRAFA	PTN	5	0,01 %	
Votos Válidos	0668	19899	MAGU	PTN	5	0,01 %	
1.254.609 (83,15%)	0669	27010	GERALDIM DA VETERINÁRIA	PSDC	5	0,01 %	
Nominais	0670	19144	CHICO LOPES	PTN	5	0,01 %	
1.118.833 (89,18%)	* Eleito						
de Legenda	O candidato que aparece com zero voto pode não ter tido votação, estar indeferido com recurso ou, após a preparação das urnas, ter sido indeferido, ter renunciado ou falecido.						
135.776 (10,82%)							



# Justiça Eleitoral - Divulgação de Resultado das Eleições 2012

## Eleição Municipal 2012 1º Turno - Votação nominal - Vereador 1.º Turno - Zona TODAS - BELO HORIZONTE / MG

Pág. 442 de  
927

		<b>BELO HORIZONTE / MG - 1.º TURNO</b>				<b>Atualizado em</b>	
		<b>Vereador</b>				<b>07/10/2012</b>	
						<b>20:32:27</b>	
<b>Seções (4.280)</b>	<b>Seq.</b>	<b>Núm.</b>	<b>Candidato</b>	<b>Partido/Coligação</b>	<b>Votação</b>	<b>% Válidos</b>	
Totalizadas	0671	65650	SÉRGIO COSTA	PC do B	5	0,01 %	
4.280 (100,00%)	0672	28000	GILBERTO GOMES	PRTB	5	0,01 %	
Não Totalizadas	0673	10777	WESLEY DA AUTOESCOLA	PRB	5	0,01 %	
0 (0,00%)	0674	28020	ENGENHEIRO FLAVIO MACHADO	PRTB	5	0,01 %	
<b>Eleitorado (1.860.172)</b>	0675	23163	AIRONE	PPS - PPS / PSD	5	0,01 %	
Não Apurado	0676	70010	ALEXANDER JACQUES	PT do B - PP / PT do B	5	0,01 %	
0 (0,00%)	0677	14000	PEDRO DO HOSPITAL DAS CLÍNICAS	PTB - PTB / PSC	5	0,01 %	
Apurado	0678	22220	NIZIM	PR - PR / PSDB	5	0,01 %	
1.860.172 (100,00%)	0679	10002	RÊ NASCIMENTO	PRB	5	0,01 %	
Abstenção	0680	50444	ELLEN	PSOL - PSOL / PCB	5	0,01 %	
351.242 (18,88%)	0681	65657	ADRIANE MOURA	PC do B	5	0,01 %	
Comparecimento	0682	13610	LUCAS MIDIA	PT - PT / PMDB	5	0,01 %	
1.508.930 (81,12%)	0683	22258	ULDA	PR - PR / PSDB	5	0,01 %	
<b>Votos (1.508.930)</b>	0684	70369	NEUILA SILVA	PT do B - PP / PT do B	5	0,01 %	
em Branco	0685	44007	VANDA MARIA ALVES	PRP	5	0,01 %	
139.383 (9,24%)	0686	23474	MARIA LUCIA FERNANDES	PPS - PPS / PSD	5	0,01 %	
Nulos	0687	33000	RENATO JOSE	PMN	5	0,01 %	
114.938 (7,62%)	0688	22456	LOUISE DE MARILAC	PR - PR / PSDB	5	0,01 %	
Pendentes	0689	23556	RONALDÃO	PPS - PPS / PSD	5	0,01 %	
0 (0,00%)	0690	12210	WILSON CALIXTO	PDT	4	0,01 %	
Votos Válidos	0691	27346	MARCO ANTONIO	PSDC	4	0,01 %	
1.254.609 (83,15%)	0692	20600	JOANA DA PREFEITURA	PSC - PTB / PSC	4	0,01 %	
Nominais	0693	27234	RUY MARQUES	PSDC	4	0,01 %	
1.118.833 (89,18%)	* Eleito						
de Legenda	O candidato que aparece com zero voto pode não ter tido votação, estar indeferido com recurso ou, após a preparação das urnas, ter sido indeferido, ter renunciado ou falecido.						
135.776 (10,82%)							

**ELEIÇÃO MUNICIPAL 2012 1º TURNO - RESULTADO SUJEITO A ALTERAÇÃO**



# Justiça Eleitoral - Divulgação de Resultado das Eleições 2012

## Eleição Municipal 2012 1º Turno - Votação nominal - Vereador 1.º Turno - Zona TODAS - BELO HORIZONTE / MG

Pág. 443 de  
927

		<b>BELO HORIZONTE / MG - 1.º TURNO</b>				<b>Atualizado em</b> <b>07/10/2012</b> <b>20:32:27</b>	
		<b>Vereador</b>					
<b>Seções (4.280)</b>	<b>Seq.</b>	<b>Núm.</b>	<b>Candidato</b>	<b>Partido/Coligação</b>	<b>Votação</b>	<b>% Válidos</b>	
Totalizadas	0694	19433	PROF. GRAÇAS DIAS	PTN	4	0,01 %	
4.280 (100,00%)	0695	44070	CIRLANE	PRP	4	0,01 %	
Não Totalizadas	0696	70120	MINAS DO HOSPITAL DAS CLINICAS	PT do B - PP / PT do B	4	0,01 %	
0 (0,00%)	0697	25222	WALDIR NOVAES	DEM - PSL / DEM	4	0,01 %	
<b>Eleitorado (1.860.172)</b>	0698	29129	BETÃO	PCO	4	0,01 %	
Não Apurado	0699	11010	MARQUINHOS	PP - PP / PT do B	4	0,01 %	
0 (0,00%)	0700	10680	CHICO DA TOCA	PRB	4	0,01 %	
Apurado	0701	70123	EDMUNDO CHOCOLATE	PT do B - PP / PT do B	4	0,01 %	
1.860.172 (100,00%)	0702	17355	PEDRO DA FARMACIA	PSL - PSL / DEM	4	0,01 %	
Abstenção	0703	17807	ENEIDA DE CASTRO	PSL - PSL / DEM	4	0,01 %	
351.242 (18,88%)	0704	40369	MARDELENE DA ROSA DE SAROM	PSB	4	0,01 %	
Comparecimento	0705	23122	AMIGÃO	PPS - PPS / PSD	4	0,01 %	
1.508.930 (81,12%)	0706	54400	CUSTODIO BAHIANO DOS SALGADOS	PPL	4	0,01 %	
<b>Votos (1.508.930)</b>	0707	33117	BAIANA DA LANCHONETE	PMN	4	0,01 %	
em Branco	0708	22122	SONIA PACHECO	PR - PR / PSDB	4	0,01 %	
139.383 (9,24%)	0709	65183	ZÉ MARIA DA SAÚDE	PC do B	4	0,01 %	
Nulos	0710	20001	ZECA	PSC - PTB / PSC	4	0,01 %	
114.938 (7,62%)	0711	23464	GERALDA MOREIRA	PPS - PPS / PSD	4	0,01 %	
Pendentes	0712	65131	JUNIA ROCHA	PC do B	4	0,01 %	
0 (0,00%)	0713	22255	TEOTONI ROCHA (TÓ)	PR - PR / PSDB	4	0,01 %	
Votos Válidos	0714	12712	NÁ DE MATEUS	PDT	4	0,01 %	
1.254.609 (83,15%)	0715	20012	JOAOZINHO DO BELMONTE	PSC - PTB / PSC	4	0,01 %	
Nominais	0716	15123	DERLY INSTRUTOR	PMDB - PT / PMDB	4	0,01 %	
1.118.833 (89,18%)	* Eleito						
de Legenda	O candidato que aparece com zero voto pode não ter tido votação, estar indeferido com recurso ou, após a preparação das urnas, ter sido indeferido, ter renunciado ou falecido.						
135.776 (10,82%)							

**ELEIÇÃO MUNICIPAL 2012 1º TURNO - RESULTADO SUJEITO A ALTERAÇÃO**



# Justiça Eleitoral - Divulgação de Resultado das Eleições 2012

## Eleição Municipal 2012 1º Turno - Votação nominal - Vereador 1.º Turno - Zona TODAS - BELO HORIZONTE / MG

### BELO HORIZONTE / MG - 1.º TURNO

Atualizado em  
07/10/2012  
20:32:27

### Vereador

Seções (4.280)	Seq.	Núm.	Candidato	Partido/Coligação	Votação	% Válidos
Totalizadas	0717	44177	ALUIZIO DA FUNILARIA GUARANI	PRP	4	0,01 %
4.280 (100,00%)	0718	25190	SARGENTO ROGERIO	DEM - PSL / DEM	4	0,01 %
Não Totalizadas	0719	40400	LAFAIETE MENDONÇA	PSB	4	0,01 %
0 (0,00%)	0720	12512	DINHO DO BAR	PDT	4	0,01 %
<b>Eleitorado (1.860.172)</b>	0721	25111	ROBERTO CAPOEIRA	DEM - PSL / DEM	4	0,01 %
Não Apurado	0722	12193	BOMBEIRINHO	PDT	4	0,01 %
0 (0,00%)	0723	25444	THOMAZ DA DESENTUPIDORA ROLA B	DEM - PSL / DEM	4	0,01 %
Apurado	0724	36012	ODETE DA PADARIA	PTC	4	0,01 %
1.860.172 (100,00%)	0725	20144	KENIA RIBEIRO	PSC - PTB / PSC	4	0,01 %
Abstenção	0726	43431	JOSÉ LUIZ DOS REIS JÚNIOR	PV	4	0,01 %
351.242 (18,88%)	0727	70006	CABO VENANCIO - VENANCIO PRIMU	PT do B - PP / PT do B	4	0,01 %
Comparecimento	0728	25800	JOSE AZEVEDO	DEM - PSL / DEM	4	0,01 %
1.508.930 (81,12%)	0729	36177	MARLA CLUBE (SETE)	PTC	4	0,01 %
<b>Votos (1.508.930)</b>	0730	13100	ERICSSON GONTIJO	PT - PT / PMDB	4	0,01 %
em Branco	0731	36220	PAULINHO MOTOBOY	PTC	4	0,01 %
139.383 (9,24%)	0732	15700	PEDRO LABORNE	PMDB - PT / PMDB	4	0,01 %
Nulos	0733	43433	LU ENFERMEIRA	PV	4	0,01 %
114.938 (7,62%)	0734	45192	FERNANDINHO DO SAMU	PSDB - PR / PSDB	4	0,01 %
Pendentes	0735	36014	ALEXANDRE MOTORISTA	PTC	4	0,01 %
0 (0,00%)	0736	10115	RENATA DA HABITAÇÃO	PRB	4	0,01 %
Votos Válidos	0737	40162	NALDIM	PSB	4	0,01 %
1.254.609 (83,15%)	0738	44014	PASTOR ELY RODRIGUES	PRP	4	0,01 %
Nominais	0739	45550	ELIDIANY " A INDIA "	PSDB - PR / PSDB	4	0,01 %
1.118.833 (89,18%)	* Eleito					
de Legenda	O candidato que aparece com zero voto pode não ter tido votação, estar indeferido com recurso ou, após a preparação das urnas, ter sido indeferido, ter renunciado ou falecido.					
135.776 (10,82%)						



# Justiça Eleitoral - Divulgação de Resultado das Eleições 2012

## Eleição Municipal 2012 1º Turno - Votação nominal - Vereador 1.º Turno - Zona TODAS - BELO HORIZONTE / MG

### BELO HORIZONTE / MG - 1.º TURNO

Atualizado em  
07/10/2012  
20:32:27

### Vereador


Seções (4.280)	Seq.	Núm.	Candidato	Partido/Coligação	Votação	% Válidos
Totalizadas	0740	25234	BERE	DEM - PSL / DEM	4	0,01 %
4.280 (100,00%)	0741	65655	VALDETE SOUZA	PC do B	4	0,01 %
Não Totalizadas	0742	14033	ANDREA - LOIRA DO BAR	PTB - PTB / PSC	4	0,01 %
0 (0,00%)	0743	70703	MARCIO MOURA GUINHA	PT do B - PP / PT do B	4	0,01 %
<b>Eleitorado (1.860.172)</b>	0744	33033	SOLANGE VIGILANTE	PMN	4	0,01 %
Não Apurado	0745	10510	LEDICE STELLA	PRB	4	0,01 %
0 (0,00%)	0746	22014	NAYARA ASSIS	PR - PR / PSDB	4	0,01 %
Apurado	0747	23777	AFONSO-VENDEDOR	PPS - PPS / PSD	3	0,01 %
1.860.172 (100,00%)	0748	22000	BRANDÃO DA LIVRARIA	PR - PR / PSDB	3	0,01 %
Abstenção	0749	23013	ORLANDO CAMPOS	PPS - PPS / PSD	3	0,01 %
351.242 (18,88%)	0750	36650	BAIANA	PTC	3	0,01 %
Comparecimento	0751	45701	TIA INÊS	PSDB - PR / PSDB	3	0,01 %
1.508.930 (81,12%)	0752	10101	ANANIAS DO PLANO DE SAÚDE	PRB	3	0,01 %
<b>Votos (1.508.930)</b>	0753	43677	MARLENE	PV	3	0,01 %
em Branco	0754	12007	SUELY GOMES	PDT	3	0,01 %
139.383 (9,24%)	0755	13447	ZÉ BONOMO	PT - PT / PMDB	3	0,01 %
Nulos	0756	19006	TIA DALVA	PTN	3	0,01 %
114.938 (7,62%)	0757	10951	PASSARINHO	PRB	3	0,01 %
Pendentes	0758	15789	CARLINHOS DO CORREIO	PMDB - PT / PMDB	3	0,01 %
0 (0,00%)	0759	14140	CARLOS ALBERTO	PTB - PTB / PSC	3	0,01 %
Votos Válidos	0760	23123	GLÁUCIA GAMA	PPS - PPS / PSD	3	0,01 %
1.254.609 (83,15%)	0761	36590	MARQUINHO DA GALOSTONES	PTC	3	0,01 %
Nominais	0762	23050	TONINHO	PPS - PPS / PSD	3	0,01 %
1.118.833 (89,18%)	* Eleito					
de Legenda	O candidato que aparece com zero voto pode não ter tido votação, estar indeferido com recurso ou, após a preparação das urnas, ter sido indeferido, ter renunciado ou falecido.					
135.776 (10,82%)						



# Justiça Eleitoral - Divulgação de Resultado das Eleições 2012

## Eleição Municipal 2012 1º Turno - Votação nominal - Vereador 1.º Turno - Zona TODAS - BELO HORIZONTE / MG

Pág. 446 de  
927

		<b>BELO HORIZONTE / MG - 1.º TURNO</b>				<b>Atualizado em</b>	
		<b>Vereador</b>				<b>07/10/2012</b>	
						<b>20:32:27</b>	
<b>Seções (4.280)</b>	<b>Seq.</b>	<b>Núm.</b>	<b>Candidato</b>	<b>Partido/Coligação</b>	<b>Votação</b>	<b>% Válidos</b>	
Totalizadas	0763	45441	KALIOPI SOFIA	PSDB - PR / PSDB	3	0,01 %	
4.280 (100,00%)	0764	33999	GABRIEL CONFECÇÕES	PMN	3	0,01 %	
Não Totalizadas	0765	33444	VILMAR DA AUTO ESCOLA	PMN	3	0,01 %	
0 (0,00%)	0766	36044	MAKSON MOREIRA	PTC	3	0,01 %	
<b>Eleitorado (1.860.172)</b>	0767	28666	JOSE MARIA	PRTB	3	0,01 %	
Não Apurado	0768	20400	MARINEUZA GOMES	PSC - PTB / PSC	3	0,01 %	
0 (0,00%)	0769	17999	WILLIAM CASTILHO	PSL - PSL / DEM	3	0,01 %	
Apurado	0770	10340	BOI	PRB	3	0,01 %	
1.860.172 (100,00%)	0771	10011	OBAMA BH	PRB	3	0,01 %	
Abstenção	0772	23010	LOURDES SALES	PPS - PPS / PSD	3	0,01 %	
351.242 (18,88%)	0773	54044	ROGERIO CARIOCA	PPL	3	0,01 %	
Comparecimento	0774	31010	PAULO DE JESUS	PHS	3	0,01 %	
1.508.930 (81,12%)	0775	14122	PEDRÃO	PTB - PTB / PSC	3	0,01 %	
<b>Votos (1.508.930)</b>	0776	44004	FATINHA	PRP	3	0,01 %	
em Branco	0777	15500	HAMILTON CABELEIREIRO	PMDB - PT / PMDB	3	0,01 %	
139.383 (9,24%)	0778	44244	WAGNER PONCIANO	PRP	3	0,01 %	
Nulos	0779	17111	PASTOR GLEITON MEIRA	PSL - PSL / DEM	3	0,01 %	
114.938 (7,62%)	0780	54321	WANDERLEY (DELEY DA BICICLETA)	PPL	3	0,01 %	
Pendentes	0781	45651	JONAS DO SALÃO	PSDB - PR / PSDB	3	0,01 %	
0 (0,00%)	0782	31001	DIENE FERRAZ	PHS	3	0,01 %	
Votos Válidos	0783	45055	WALKIRIA	PSDB - PR / PSDB	3	0,01 %	
1.254.609 (83,15%)	0784	23343	CUPIM	PPS - PPS / PSD	3	0,01 %	
Nominais	0785	65342	JOÃOZINHO DO GÁS	PC do B	3	0,01 %	
1.118.833 (89,18%)	* Eleito						
de Legenda	O candidato que aparece com zero voto pode não ter tido votação, estar indeferido com recurso ou, após a preparação das urnas, ter sido indeferido, ter renunciado ou falecido.						
135.776 (10,82%)							

**ELEIÇÃO MUNICIPAL 2012 1º TURNO - RESULTADO SUJEITO A ALTERAÇÃO**





# Justiça Eleitoral - Divulgação de Resultado das Eleições 2012

## Eleição Municipal 2012 1º Turno - Votação nominal - Vereador 1.º Turno - Zona TODAS - BELO HORIZONTE / MG

	<b>BELO HORIZONTE / MG - 1.º TURNO</b>					<b>Atualizado em</b> <b>07/10/2012</b> <b>20:32:27</b>
	<b>Vereador</b>					

Seções (4.280)	Seq.	Núm.	Candidato	Partido/Coligação	Votação	% Válidos
Totalizadas	0786	43155	KAKA	PV	3	0,01 %
4.280 (100,00%)	0787	70370	JUNINHO ARRASTÃO	PT do B - PP / PT do B	3	0,01 %
Não Totalizadas	0788	36100	MARCUS FROIS	PTC	3	0,01 %
0 (0,00%)	0789	44155	FABIANO MENDES	PRP	3	0,01 %
<b>Eleitorado (1.860.172)</b>	0790	65212	MARCOS OLIVEIRA	PC do B	3	0,01 %
Não Apurado	0791	50001	REGILAINE MORAIS	PSOL - PSOL / PCB	3	0,01 %
0 (0,00%)	0792	23457	JOÃO COLETA	PPS - PPS / PSD	3	0,01 %
Apurado	0793	27950	ROGÉRIO DA PUC	PSDC	3	0,01 %
1.860.172 (100,00%)	0794	33123	APOLO COSTA	PMN	3	0,01 %
Abstenção	0795	10810	ESTER VAZ	PRB	3	0,01 %
351.242 (18,88%)	0796	13020	MARIA IMACULADA	PT - PT / PMDB	3	0,01 %
Comparecimento	0797	22401	ROSEMEIRE	PR - PR / PSDB	3	0,01 %
1.508.930 (81,12%)	0798	33005	RENATA MARTA	PMN	3	0,01 %
<b>Votos (1.508.930)</b>	0799	17723	POIÔ	PSL - PSL / DEM	3	0,01 %
em Branco	0800	44094	ANDERSON SILVA	PRP	3	0,01 %
139.383 (9,24%)	0801	14031	ROMEU MATIAS	PTB - PTB / PSC	2	0,01 %
Nulos	0802	20002	CAPELÃO BICALHO	PSC - PTB / PSC	2	0,01 %
114.938 (7,62%)	0803	45145	DINAERTI CARVALHO	PSDB - PR / PSDB	2	0,01 %
Pendentes	0804	45466	TÊCA	PSDB - PR / PSDB	2	0,01 %
0 (0,00%)	0805	33334	EFIGENIO - FIFI	PMN	2	0,01 %
Votos Válidos	0806	20321	TONINHO MEDINA	PSC - PTB / PSC	2	0,01 %
1.254.609 (83,15%)	0807	33501	ISAIAS DA LOTERIA	PMN	2	0,01 %
Nominais	0808	31040	ALEGRIA	PHS	2	0,01 %
1.118.833 (89,18%)	* Eleito					
de Legenda	O candidato que aparece com zero voto pode não ter tido votação, estar indeferido com recurso ou, após a preparação das urnas, ter sido indeferido, ter renunciado ou falecido.					
135.776 (10,82%)						



# Justiça Eleitoral - Divulgação de Resultado das Eleições 2012

## Eleição Municipal 2012 1º Turno - Votação nominal - Vereador 1.º Turno - Zona TODAS - BELO HORIZONTE / MG

		<b>BELO HORIZONTE / MG - 1.º TURNO</b>				<b>Atualizado em</b> <b>07/10/2012</b> <b>20:32:27</b>	
		<b>Vereador</b>					
<b>Seções (4.280)</b>	<b>Seq.</b>	<b>Núm.</b>	<b>Candidato</b>	<b>Partido/Coligação</b>	<b>Votação</b>	<b>% Válidos</b>	
Totalizadas	0809	28122	ANTONIO FERNANDES	PRTB	2	0,01 %	
4.280 (100,00%)	0810	23333	DIVINO CAMPOS	PPS - PPS / PSD	2	0,01 %	
Não Totalizadas	0811	10650	SEBASTIÃO PRUDENTE	PRB	2	0,01 %	
0 (0,00%)	0812	14126	PAULO JOSÉ HENRIQUE	PTB - PTB / PSC	2	0,01 %	
<b>Eleitorado (1.860.172)</b>	0813	17900	ROBSON DE OLIVEIRA	PSL - PSL / DEM	2	0,01 %	
Não Apurado	0814	45333	WALTER FERREIRA	PSDB - PR / PSDB	2	0,01 %	
0 (0,00%)	0815	14678	PROFESSORA DALVA	PTB - PTB / PSC	2	0,01 %	
Apurado	0816	31133	ZEZE PALITO	PHS	2	0,01 %	
1.860.172 (100,00%)	0817	19556	TIO CARLOS	PTN	2	0,01 %	
Abstenção	0818	27909	LUCIA SAÚDE	PSDC	2	0,01 %	
351.242 (18,88%)	0819	44888	EDISON BABAU	PRP	2	0,01 %	
Comparecimento	0820	12860	ELIEL BARRETO	PDT	2	0,01 %	
1.508.930 (81,12%)	0821	45743	CLAUDIO RAULSEIXISTA	PSDB - PR / PSDB	2	0,01 %	
<b>Votos (1.508.930)</b>	0822	36226	SILVANA SCHMIDT	PTC	2	0,01 %	
em Branco	0823	13015	JOSÉ ELIDIO	PT - PT / PMDB	2	0,01 %	
139.383 (9,24%)	0824	12497	PROFESSORA ELISETE	PDT	2	0,01 %	
Nulos	0825	65107	JORJÃO	PC do B	2	0,01 %	
114.938 (7,62%)	0826	19077	RONNIER DA GETSEMANI	PTN	2	0,01 %	
Pendentes	0827	25650	PAULO EMPREITEIRO	DEM - PSL / DEM	2	0,01 %	
0 (0,00%)	0828	23107	MAURO LÚCIO	PPS - PPS / PSD	2	0,01 %	
Votos Válidos	0829	23020	CIDA TEIXEIRA	PPS - PPS / PSD	2	0,01 %	
1.254.609 (83,15%)	0830	13888	LUIZ FORTINI	PT - PT / PMDB	2	0,01 %	
Nominais	0831	23029	NÍDIO VIANA	PPS - PPS / PSD	2	0,01 %	
1.118.833 (89,18%)	* Eleito						
de Legenda	O candidato que aparece com zero voto pode não ter tido votação, estar indeferido com recurso ou, após a preparação das urnas, ter sido indeferido, ter renunciado ou falecido.						
135.776 (10,82%)							



# Justiça Eleitoral - Divulgação de Resultado das Eleições 2012

## Eleição Municipal 2012 1º Turno - Votação nominal - Vereador 1.º Turno - Zona TODAS - BELO HORIZONTE / MG

BELO HORIZONTE / MG - 1.º TURNO						Atualizado em 07/10/2012 20:32:27
Vereador						
Seções (4.280)	Seq.	Núm.	Candidato	Partido/Coligação	Votação	% Válidos
Totalizadas	0832	22765	TININHO FLANELINHA	PR - PR / PSDB	2	0,01 %
4.280 (100,00%)	0833	12900	ILÍDIO FERRARINHA	PDT	2	0,01 %
Não Totalizadas	0834	15222	CIDA DA FEIRA MIX	PMDB - PT / PMDB	2	0,01 %
0 (0,00%)	0835	65330	MAURÍCIO MINÉRIO	PC do B	2	0,01 %
<b>Eleitorado (1.860.172)</b>	0836	17022	TONHA	PSL - PSL / DEM	2	0,01 %
Não Apurado	0837	13077	ITAMAR MAZOLA	PT - PT / PMDB	2	0,01 %
0 (0,00%)	0838	36101	RAUL PINTO AIRES	PTC	2	0,01 %
Apurado	0839	33177	PATRICIA ANDRADE	PMN	2	0,01 %
1.860.172 (100,00%)	0840	23750	CLEBÃO	PPS - PPS / PSD	2	0,01 %
Abstenção	0841	17100	CABO VITALINO	PSL - PSL / DEM	2	0,01 %
351.242 (18,88%)	0842	23321	HÉLIO VIANA	PPS - PPS / PSD	2	0,01 %
Comparecimento	0843	44122	SEBASTIAO MOIZES	PRP	2	0,01 %
1.508.930 (81,12%)	0844	27103	NEY DO AÇAI	PSDC	2	0,01 %
<b>Votos (1.508.930)</b>	0845	27903	ISAURA	PSDC	2	0,01 %
em Branco	0846	10710	RAÇA CABELEIREIRO	PRB	2	0,01 %
139.383 (9,24%)	0847	33666	JUSSARA PRETA	PMN	2	0,01 %
Nulos	0848	23024	MARCO ANTONIO DE RESENDE	PPS - PPS / PSD	2	0,01 %
114.938 (7,62%)	0849	65496	DRIKA	PC do B	2	0,01 %
Pendentes	0850	44250	GIOVANI PINTO	PRP	2	0,01 %
0 (0,00%)	0851	22001	ENIR PEREIRA	PR - PR / PSDB	2	0,01 %
Votos Válidos	0852	43007	JORVAN CARDEAL	PV	2	0,01 %
1.254.609 (83,15%)	0853	27101	NINA	PSDC	2	0,01 %
Nominais	0854	17333	WALACE LIMA	PSL - PSL / DEM	2	0,01 %
1.118.833 (89,18%)	* Eleito					
de Legenda	O candidato que aparece com zero voto pode não ter tido votação, estar indeferido com recurso ou, após a preparação das urnas, ter sido indeferido, ter renunciado ou falecido.					
135.776 (10,82%)						



# Justiça Eleitoral - Divulgação de Resultado das Eleições 2012

## Eleição Municipal 2012 1º Turno - Votação nominal - Vereador 1.º Turno - Zona TODAS - BELO HORIZONTE / MG

	<b>BELO HORIZONTE / MG - 1.º TURNO</b>					<b>Atualizado em</b> <b>07/10/2012</b> <b>20:32:27</b>
	<b>Vereador</b>					

Seções (4.280)	Seq.	Núm.	Candidato	Partido/Coligação	Votação	% Válidos
Totalizadas	0855	22555	HELINHO CARTEIRO	PR - PR / PSDB	2	0,01 %
4.280 (100,00%)	0856	10222	PROFESSOR ÉDERSON	PRB	2	0,01 %
Não Totalizadas	0857	27919	CELSINHO	PSDC	2	0,01 %
0 (0,00%)	0858	31789	EDMAR REIS	PHS	2	0,01 %
<b>Eleitorado (1.860.172)</b>	0859	44384	LUCIA GRASSO	PRP	2	0,01 %
Não Apurado	0860	40127	MARILDA DA SILVA	PSB	2	0,01 %
0 (0,00%)	0861	28100	PROFESSOR SILAS	PRTB	2	0,01 %
Apurado	0862	23400	VANINHA FERREIRA	PPS - PPS / PSD	2	0,01 %
1.860.172 (100,00%)	0863	36777	VALTEIR GABRIEL	PTC	2	0,01 %
Abstenção	0864	33688	GENILDO DO BISCOITO	PMN	2	0,01 %
351.242 (18,88%)	0865	27015	KELLY CRUZ	PSDC	2	0,01 %
Comparecimento	0866	19133	JOSIMAR REIS	PTN	2	0,01 %
1.508.930 (81,12%)	0867	36363	SANZIO	PTC	2	0,01 %
<b>Votos (1.508.930)</b>	0868	70666	LUIZ SARDINHA	PT do B - PP / PT do B	2	0,01 %
em Branco	0869	70322	LEOZINHO FERNANDES	PT do B - PP / PT do B	2	0,01 %
139.383 (9,24%)	0870	12580	ELISANGELA TECA	PDT	2	0,01 %
Nulos	0871	25171	MARCIO CUNHA	DEM - PSL / DEM	2	0,01 %
114.938 (7,62%)	0872	45175	MAMÃO	PSDB - PR / PSDB	2	0,01 %
Pendentes	0873	19107	LINDOMAR DO GAS	PTN	2	0,01 %
0 (0,00%)	0874	44099	WELLINGTON GOMES	PRP	2	0,01 %
Votos Válidos	0875	23003	RICARDO VIEIRA	PPS - PPS / PSD	2	0,01 %
1.254.609 (83,15%)	0876	33114	RAMON MORENO	PMN	2	0,01 %
Nominais	0877	17477	JU MEDEIROS	PSL - PSL / DEM	2	0,01 %
1.118.833 (89,18%)	* Eleito					
de Legenda	O candidato que aparece com zero voto pode não ter tido votação, estar indeferido com recurso ou, após a preparação das urnas, ter sido indeferido, ter renunciado ou falecido.					
135.776 (10,82%)						



# Justiça Eleitoral - Divulgação de Resultado das Eleições 2012

## Eleição Municipal 2012 1º Turno - Votação nominal - Vereador 1.º Turno - Zona TODAS - BELO HORIZONTE / MG

		BELO HORIZONTE / MG - 1.º TURNO				Atualizado em 07/10/2012 20:32:27	
		Vereador					
Seções (4.280)	Seq.	Núm.	Candidato	Partido/Coligação	Votação	% Válidos	
Totalizadas	0878	43430	PAPAI DO AGLOMERADO DA SERRA	PV	2	0,01 %	
4.280 (100,00%)	0879	23111	CLAUDIO MARCIO	PPS - PPS / PSD	2	0,01 %	
Não Totalizadas	0880	17027	ZE DA FARMACIA	PSL - PSL / DEM	2	0,01 %	
0 (0,00%)	0881	14222	SANDRA	PTB - PTB / PSC	2	0,01 %	
<b>Eleitorado (1.860.172)</b>	0882	25024	VALBER	DEM - PSL / DEM	2	0,01 %	
Não Apurado	0883	65001	EMERSON TONOSAMBA	PC do B	2	0,01 %	
0 (0,00%)	0884	70167	COTONETE	PT do B - PP / PT do B	2	0,01 %	
Apurado	0885	40071	MIRIAM CRUZ	PSB	2	0,01 %	
1.860.172 (100,00%)	0886	36178	SERGIO DO POSTO DE SAUDE	PTC	2	0,01 %	
Abstenção	0887	44125	EDSON BARBOSA	PRP	2	0,01 %	
351.242 (18,88%)	0888	33377	ITALO BORTOLINI	PMN	2	0,01 %	
Comparecimento	0889	14314	DU DA MOTO	PTB - PTB / PSC	2	0,01 %	
1.508.930 (81,12%)	0890	10300	PROFESSORA ELINE	PRB	2	0,01 %	
<b>Votos (1.508.930)</b>	0891	14300	VAGNER ALBICEM	PTB - PTB / PSC	2	0,01 %	
em Branco	0892	22777	IGOR RABELLO	PR - PR / PSDB	2	0,01 %	
139.383 (9,24%)	0893	12121	BRUNA CARLA	PDT	2	0,01 %	
Nulos	0894	45002	BRUNO CHAPECÓ	PSDB - PR / PSDB	2	0,01 %	
114.938 (7,62%)	0895	10500	ELIEZER SABINO	PRB	2	0,01 %	
Pendentes	0896	45600	MILI	PSDB - PR / PSDB	2	0,01 %	
0 (0,00%)	0897	65700	GABRIEL DAMASO	PC do B	2	0,01 %	
Votos Válidos	0898	23900	JONATHAN SANTIAGO	PPS - PPS / PSD	2	0,01 %	
1.254.609 (83,15%)	0899	12789	JÚNIOR	PDT	2	0,01 %	
Nominais	0900	20200	RITA CAPISTRANA	PSC - PTB / PSC	2	0,01 %	
1.118.833 (89,18%)	* Eleito						
de Legenda	O candidato que aparece com zero voto pode não ter tido votação, estar indeferido com recurso ou, após a preparação das urnas, ter sido indeferido, ter renunciado ou falecido.						
135.776 (10,82%)							



# Justiça Eleitoral - Divulgação de Resultado das Eleições 2012

## Eleição Municipal 2012 1º Turno - Votação nominal - Vereador 1.º Turno - Zona TODAS - BELO HORIZONTE / MG

### BELO HORIZONTE / MG - 1.º TURNO

Atualizado em  
07/10/2012  
20:32:27

### Vereador

Seções (4.280)	Seq.	Núm.	Candidato	Partido/Coligação	Votação	% Válidos
Totalizadas	0901	70177	LIA MOVEIS	PT do B - PP / PT do B	2	0,01 %
4.280 (100,00%)	0902	25133	CARLINHOS DA FUNERARIA	DEM - PSL / DEM	2	0,01 %
Não Totalizadas	0903	36356	CLEUZA MOREIRA	PTC	2	0,01 %
0 (0,00%)	0904	14194	CIDA EULALIO	PTB - PTB / PSC	2	0,01 %
<b>Eleitorado (1.860.172)</b>	0905	23022	EDIVALDO GRANDE	PPS - PPS / PSD	2	0,01 %
Não Apurado	0906	10550	SANDRA LAS CASAS	PRB	2	0,01 %
0 (0,00%)	0907	17114	NATO MATRIX	PSL - PSL / DEM	2	0,01 %
Apurado	0908	14200	MAURO VIEIRA	PTB - PTB / PSC	1	0,01 %
1.860.172 (100,00%)	0909	15073	ELIZABETH	PMDB - PT / PMDB	1	0,01 %
Abstenção	0910	43180	ANTONIO DIAS	PV	1	0,01 %
351.242 (18,88%)	0911	25121	ARGEMIRO GONÇALVES	DEM - PSL / DEM	1	0,01 %
Comparecimento	0912	17345	TIAO DA SERRA	PSL - PSL / DEM	1	0,01 %
1.508.930 (81,12%)	0913	23100	ROSA MOSSEM	PPS - PPS / PSD	1	0,01 %
<b>Votos (1.508.930)</b>	0914	28555	TIÃO DO PREDINHO	PRTB	1	0,01 %
em Branco	0915	65234	OLIVIA CAMPOS	PC do B	1	0,01 %
139.383 (9,24%)	0916	33151	ROBERTAO DO BAR	PMN	1	0,01 %
Nulos	0917	33131	JORNALISTA FATIMA SOARES	PMN	1	0,01 %
114.938 (7,62%)	0918	33900	ROBERTO BETÃO	PMN	1	0,01 %
Pendentes	0919	10900	TIO ZÉ	PRB	1	0,01 %
0 (0,00%)	0920	70237	LIA BORGES	PT do B - PP / PT do B	1	0,01 %
Votos Válidos	0921	12122	PANTERA	PDT	1	0,01 %
1.254.609 (83,15%)	0922	14125	AMARAL	PTB - PTB / PSC	1	0,01 %
Nominais	0923	36111	PAULO LACERDA	PTC	1	0,01 %
1.118.833 (89,18%)	* Eleito					
de Legenda	O candidato que aparece com zero voto pode não ter tido votação, estar indeferido com recurso ou, após a preparação das urnas, ter sido indeferido, ter renunciado ou falecido.					
135.776 (10,82%)						





# Justiça Eleitoral - Divulgação de Resultado das Eleições 2012

## Eleição Municipal 2012 1º Turno - Votação nominal - Vereador 1.º Turno - Zona TODAS - BELO HORIZONTE / MG

Pág. 453 de  
927

		<b>BELO HORIZONTE / MG - 1.º TURNO</b>				<b>Atualizado em</b>	
		<b>Vereador</b>				<b>07/10/2012</b>	
						<b>20:32:27</b>	
<b>Seções (4.280)</b>	<b>Seq.</b>	<b>Núm.</b>	<b>Candidato</b>	<b>Partido/Coligação</b>	<b>Votação</b>	<b>% Válidos</b>	
Totalizadas	0924	65456	RAIMUNDO PEREIRA	PC do B	1	0,01 %	
4.280 (100,00%)	0925	65007	BERNADETE PRADO	PC do B	1	0,01 %	
Não Totalizadas	0926	10155	MANOEL DA AMBULÂNCIA	PRB	1	0,01 %	
0 (0,00%)	0927	33122	BRAGA	PMN	1	0,01 %	
<b>Eleitorado (1.860.172)</b>	0928	15615	MARIINHA LOPES	PMDB - PT / PMDB	1	0,01 %	
Não Apurado	0929	65563	MARIA FRANCISCA - A CHIQUINHA	PC do B	1	0,01 %	
0 (0,00%)	0930	10134	PROFESSOR JAILTON	PRB	1	0,01 %	
Apurado	0931	17789	FERNANDO BAGÃO	PSL - PSL / DEM	1	0,01 %	
1.860.172 (100,00%)	0932	27031	MARLENE LANA	PSDC	1	0,01 %	
Abstenção	0933	40130	TOTINHA	PSB	1	0,01 %	
351.242 (18,88%)	0934	19997	EUNICE	PTN	1	0,01 %	
Comparecimento	0935	12388	VIDOTTI	PDT	1	0,01 %	
1.508.930 (81,12%)	0936	40220	MARIA LUCIA DE DEUS	PSB	1	0,01 %	
<b>Votos (1.508.930)</b>	0937	23999	CIDA CARVALHO	PPS - PPS / PSD	1	0,01 %	
em Branco	0938	65502	PROFESSORA ROSE	PC do B	1	0,01 %	
139.383 (9,24%)	0939	14131	MARILENE FABBRI	PTB - PTB / PSC	1	0,01 %	
Nulos	0940	45421	ELIANA RIBEIRO	PSDB - PR / PSDB	1	0,01 %	
114.938 (7,62%)	0941	65559	LUIZ CARLOS	PC do B	1	0,01 %	
Pendentes	0942	27554	CELIO DO SALÃO	PSDC	1	0,01 %	
0 (0,00%)	0943	23350	WELLINGTON PEZÃO	PPS - PPS / PSD	1	0,01 %	
Votos Válidos	0944	10001	MARCILIO GLATZ	PRB	1	0,01 %	
1.254.609 (83,15%)	0945	28410	CEBION	PRTB	1	0,01 %	
Nominais	0946	36114	TIA ELZA	PTC	1	0,01 %	
1.118.833 (89,18%)	* Eleito						
de Legenda	O candidato que aparece com zero voto pode não ter tido votação, estar indeferido com recurso ou, após a preparação das urnas, ter sido indeferido, ter renunciado ou falecido.						
135.776 (10,82%)							

**ELEIÇÃO MUNICIPAL 2012 1º TURNO - RESULTADO SUJEITO A ALTERAÇÃO**



# Justiça Eleitoral - Divulgação de Resultado das Eleições 2012

## Eleição Municipal 2012 1º Turno - Votação nominal - Vereador 1.º Turno - Zona TODAS - BELO HORIZONTE / MG

		<b>BELO HORIZONTE / MG - 1.º TURNO</b>				<b>Atualizado em</b> <b>07/10/2012</b> <b>20:32:27</b>	
		<b>Vereador</b>					
<b>Seções (4.280)</b>	<b>Seq.</b>	<b>Núm.</b>	<b>Candidato</b>	<b>Partido/Coligação</b>	<b>Votação</b>	<b>% Válidos</b>	
Totalizadas	0947	40015	ELZI BARBOSA	PSB	1	0,01 %	
4.280 (100,00%)	0948	28160	O HOMEM DO PRATO	PRTB	1	0,01 %	
Não Totalizadas	0949	40080	GABRIEL DO VALLE	PSB	1	0,01 %	
0 (0,00%)	0950	36158	RONALDO LAÇADOR	PTC	1	0,01 %	
<b>Eleitorado (1.860.172)</b>	0951	27467	TONINHO RATO	PSDC	1	0,01 %	
Não Apurado	0952	25567	CARLOS TELES	DEM - PSL / DEM	1	0,01 %	
0 (0,00%)	0953	10567	ROSIMERE	PRB	1	0,01 %	
Apurado	0954	44050	CARLOS BARBOSA	PRP	1	0,01 %	
1.860.172 (100,00%)	0955	36128	CALANGO	PTC	1	0,01 %	
Abstenção	0956	12065	NEGO ANJO	PDT	1	0,01 %	
351.242 (18,88%)	0957	33654	EDMAR MOTORISTA PANTCHO	PMN	1	0,01 %	
Comparecimento	0958	20021	JUVENAL DO CACHORRO QUENTE	PSC - PTB / PSC	1	0,01 %	
1.508.930 (81,12%)	0959	40887	CRISTINA ARAUJO	PSB	1	0,01 %	
<b>Votos (1.508.930)</b>	0960	11789	JOAO NUNES	PP - PP / PT do B	1	0,01 %	
em Branco	0961	23240	WILSON NICÃO	PPS - PPS / PSD	1	0,01 %	
139.383 (9,24%)	0962	44222	REGINALDO TICA	PRP	1	0,01 %	
Nulos	0963	70421	BAIANA DO LUIS AMERICANO	PT do B - PP / PT do B	1	0,01 %	
114.938 (7,62%)	0964	44369	MAGALY LEITE	PRP	1	0,01 %	
Pendentes	0965	65665	MARCOS MEDEIROS	PC do B	1	0,01 %	
0 (0,00%)	0966	27037	JAIR DE JESUS	PSDC	1	0,01 %	
Votos Válidos	0967	44789	ALEX DOTI	PRP	1	0,01 %	
1.254.609 (83,15%)	0968	45918	CLÁUDIA CARDINALE	PSDB - PR / PSDB	1	0,01 %	
Nominais	0969	13005	WANDER PIT BUL	PT - PT / PMDB	1	0,01 %	
1.118.833 (89,18%)	* Eleito						
de Legenda	O candidato que aparece com zero voto pode não ter tido votação, estar indeferido com recurso ou, após a preparação das urnas, ter sido indeferido, ter renunciado ou falecido.						
135.776 (10,82%)							



# Justiça Eleitoral - Divulgação de Resultado das Eleições 2012

## Eleição Municipal 2012 1º Turno - Votação nominal - Vereador 1.º Turno - Zona TODAS - BELO HORIZONTE / MG


	<b>BELO HORIZONTE / MG - 1.º TURNO</b>					<b>Atualizado em</b> <b>07/10/2012</b> <b>20:32:27</b>
	<b>Vereador</b>					

Seções (4.280)	Seq.	Núm.	Candidato	Partido/Coligação	Votação	% Válidos
Totalizadas	0970	22107	CACAU	PR - PR / PSDB	1	0,01 %
4.280 (100,00%)	0971	17888	TUQUINHA	PSL - PSL / DEM	1	0,01 %
Não Totalizadas	0972	14619	ROBSON GUIMARÃES	PTB - PTB / PSC	1	0,01 %
0 (0,00%)	0973	10102	ÂNGELA ARAÚJO	PRB	1	0,01 %
<b>Eleitorado (1.860.172)</b>	0974	13445	SEBASTIÃO PRIMO	PT - PT / PMDB	1	0,01 %
Não Apurado	0975	20199	GERALDO CHACRINHA	PSC - PTB / PSC	1	0,01 %
0 (0,00%)	0976	13110	CRISTINA DO CALIFORNIA	PT - PT / PMDB	1	0,01 %
Apurado	0977	28011	ROGERIA MARCIA	PRTB	1	0,01 %
1.860.172 (100,00%)	0978	12600	CRIS ARAÚJO	PDT	1	0,01 %
Abstenção	0979	27017	CLAUDINHO DO ARRAIAL SEM NOME	PSDC	1	0,01 %
351.242 (18,88%)	0980	40134	GANJAO	PSB	1	0,01 %
Comparecimento	0981	10600	MARCINHA BH	PRB	1	0,01 %
1.508.930 (81,12%)	0982	15091	ILANA ARAUJO	PMDB - PT / PMDB	1	0,01 %
<b>Votos (1.508.930)</b>	0983	31317	DOUTOR GUMA	PHS	1	0,01 %
em Branco	0984	54193	CABO CLEOMAR	PPL	1	0,01 %
139.383 (9,24%)	0985	17896	JUNINHO "KBÇA"	PSL - PSL / DEM	1	0,01 %
Nulos	0986	19012	HILDA ROSA	PTN	1	0,01 %
114.938 (7,62%)	0987	70212	MEIRE CASSIA	PT do B - PP / PT do B	1	0,01 %
Pendentes	0988	70192	REGINALDO ROSSI	PT do B - PP / PT do B	1	0,01 %
0 (0,00%)	0989	23950	MARCELO SUDAN	PPS - PPS / PSD	1	0,01 %
Votos Válidos	0990	23555	ANDREA	PPS - PPS / PSD	1	0,01 %
1.254.609 (83,15%)	0991	28013	ELZITO BAIANO	PRTB	1	0,01 %
Nominais	0992	10258	APARECIDO	PRB	1	0,01 %
1.118.833 (89,18%)	* Eleito					
de Legenda	O candidato que aparece com zero voto pode não ter tido votação, estar indeferido com recurso ou, após a preparação das urnas, ter sido indeferido, ter renunciado ou falecido.					
135.776 (10,82%)						



# Justiça Eleitoral - Divulgação de Resultado das Eleições 2012

## Eleição Municipal 2012 1º Turno - Votação nominal - Vereador 1.º Turno - Zona TODAS - BELO HORIZONTE / MG

		<b>BELO HORIZONTE / MG - 1.º TURNO</b>				<b>Atualizado em</b> <b>07/10/2012</b> <b>20:32:27</b>	
		<b>Vereador</b>					
<b>Seções (4.280)</b>	<b>Seq.</b>	<b>Núm.</b>	<b>Candidato</b>	<b>Partido/Coligação</b>	<b>Votação</b>	<b>% Válidos</b>	
Totalizadas	0993	70447	DAVI COSTA	PT do B - PP / PT do B	1	0,01 %	
4.280 (100,00%)	0994	33229	ALEXANDRA ROSA	PMN	1	0,01 %	
Não Totalizadas	0995	70771	ALAN ALYSON	PT do B - PP / PT do B	1	0,01 %	
0 (0,00%)	0996	15999	RICARDO DIAS	PMDB - PT / PMDB	1	0,01 %	
<b>Eleitorado (1.860.172)</b>	0997	65002	ELIANA SILVA	PC do B	1	0,01 %	
Não Apurado	0998	65458	IVAN AZEVEDO	PC do B	1	0,01 %	
0 (0,00%)	0999	40013	CARLA PALHARES	PSB	1	0,01 %	
Apurado	1000	45773	TOQUINHO	PSDB - PR / PSDB	1	0,01 %	
1.860.172 (100,00%)	1001	70017	RENATA LOPES	PT do B - PP / PT do B	1	0,01 %	
Abstenção	1002	31987	CABO MATEUS	PHS	1	0,01 %	
351.242 (18,88%)	1003	33111	CRISTIANO BARBOSA	PMN	1	0,01 %	
Comparecimento	1004	31776	LELECO DA QUADRILHA	PHS	1	0,01 %	
1.508.930 (81,12%)	1005	20017	VITÓRIO TKD	PSC - PTB / PSC	1	0,01 %	
<b>Votos (1.508.930)</b>	1006	17731	MARCIO AMORIM	PSL - PSL / DEM	1	0,01 %	
em Branco	1007	33044	VALDIR LEITE	PMN	1	0,01 %	
139.383 (9,24%)	1008	25252	DEISI	DEM - PSL / DEM	1	0,01 %	
Nulos	1009	25987	MIRIAM	DEM - PSL / DEM	1	0,01 %	
114.938 (7,62%)	1010	65323	ANGÉLICA CAROLINA	PC do B	1	0,01 %	
Pendentes	1011	44000	VICTOR LUCAS	PRP	1	0,01 %	
0 (0,00%)	1012	40987	CICA	PSB	1	0,01 %	
Votos Válidos	1013	14680	ZEZINHO DO TAXI	PTB - PTB / PSC	1	0,01 %	
1.254.609 (83,15%)	1014	45623	GRAÇA	PSDB - PR / PSDB	1	0,01 %	
Nominais	1015	13177	BERENICE SOUZA	PT - PT / PMDB	1	0,01 %	
1.118.833 (89,18%)	* Eleito						
de Legenda	O candidato que aparece com zero voto pode não ter tido votação, estar indeferido com recurso ou, após a preparação das urnas, ter sido indeferido, ter renunciado ou falecido.						
135.776 (10,82%)							



# Justiça Eleitoral - Divulgação de Resultado das Eleições 2012

## Eleição Municipal 2012 1º Turno - Votação nominal - Vereador 1.º Turno - Zona TODAS - BELO HORIZONTE / MG

		<b>BELO HORIZONTE / MG - 1.º TURNO</b>				<b>Atualizado em</b>	
		<b>Vereador</b>				<b>07/10/2012</b>	
						<b>20:32:27</b>	
<b>Seções (4.280)</b>	<b>Seq.</b>	<b>Núm.</b>	<b>Candidato</b>	<b>Partido/Coligação</b>	<b>Votação</b>	<b>% Válidos</b>	
Totalizadas	1016	10019	DONA ROSA	PRB	1	0,01 %	
4.280 (100,00%)	1017	19009	EDNA	PTN	1	0,01 %	
Não Totalizadas	1018	20384	BAIANA DO UNIFORME	PSC - PTB / PSC	1	0,01 %	
0 (0,00%)	1019	23475	GRAÇA DO CONFISCO	PPS - PPS / PSD	1	0,01 %	
<b>Eleitorado (1.860.172)</b>	1020	25321	CHIODI	DEM - PSL / DEM	1	0,01 %	
Não Apurado	1021	17231	PAULO DA MOTO ESCOLA	PSL - PSL / DEM	1	0,01 %	
0 (0,00%)	1022	70912	JOSE ROBERTO	PT do B - PP / PT do B	1	0,01 %	
Apurado	1023	54777	JÔ MESSIAS (IRMÃ MESSIAS)	PPL	1	0,01 %	
1.860.172 (100,00%)	1024	23051	ILDÉIA OTTONI	PPS - PPS / PSD	1	0,01 %	
Abstenção	1025	10432	VANDERLEY	PRB	1	0,01 %	
351.242 (18,88%)	1026	10008	HELICIO VERRI	PRB	1	0,01 %	
Comparecimento	1027	14034	CLÁUDIA MÁRCIA PEREIRA	PTB - PTB / PSC	1	0,01 %	
1.508.930 (81,12%)	1028	70088	WALDIR O JOVEM	PT do B - PP / PT do B	0	0,00 %	
<b>Votos (1.508.930)</b>	1029	12335	ZÉ PRETINHO	PDT	0	0,00 %	
em Branco	1030	12912	DAUTH CORREA	PDT	0	0,00 %	
139.383 (9,24%)	1031	44900	ZOLMA	PRP	0	0,00 %	
Nulos	1032	19005	LUZIA ANTONIA	PTN	0	0,00 %	
114.938 (7,62%)	1033	21555	MARIA DO ROZARIO	PCB - PSOL / PCB	0	0,00 %	
Pendentes	1034	14240	CHICARINE	PTB - PTB / PSC	0	0,00 %	
0 (0,00%)	1035	13144	XISTO GUIGA	PT - PT / PMDB	0	0,00 %	
Votos Válidos	1036	12812	LUCIA BAHIA	PDT	0	0,00 %	
1.254.609 (83,15%)	1037	20240	RUTINHA	PSC - PTB / PSC	0	0,00 %	
Nominais	1038	14009	BACALHAU	PTB - PTB / PSC	0	0,00 %	
1.118.833 (89,18%)	* Eleito						
de Legenda	O candidato que aparece com zero voto pode não ter tido votação, estar indeferido com recurso ou, após a preparação das urnas, ter sido indeferido, ter renunciado ou falecido.						
135.776 (10,82%)							



# Justiça Eleitoral - Divulgação de Resultado das Eleições 2012

## Eleição Municipal 2012 1º Turno - Votação nominal - Vereador 1.º Turno - Zona TODAS - BELO HORIZONTE / MG

	<b>BELO HORIZONTE / MG - 1.º TURNO</b>					<b>Atualizado em</b> <b>07/10/2012</b> <b>20:32:27</b>
	<b>Vereador</b>					

Seções (4.280)	Seq.	Núm.	Candidato	Partido/Coligação	Votação	% Válidos
Totalizadas	1039	27043	SÔNIA MARIA	PSDC	0	0,00 %
4.280 (100,00%)	1040	20551	MOACIR COIMBRA	PSC - PTB / PSC	0	0,00 %
Não Totalizadas	1041	17028	ESPINGARDA	PSL - PSL / DEM	0	0,00 %
0 (0,00%)	1042	19620	GRAÇA DA PIPOCA	PTN	0	0,00 %
<b>Eleitorado (1.860.172)</b>	1043	31880	LURDINHA	PHS	0	0,00 %
Não Apurado	1044	31765	DR LUIZ ARAUJO	PHS	0	0,00 %
0 (0,00%)	1045	54123	GRAÇA DO LINDÉIA	PPL	0	0,00 %
Apurado	1046	33727	FERLELIS	PMN	0	0,00 %
1.860.172 (100,00%)	1047	23005	PASTORA MARIA	PPS - PPS / PSD	0	0,00 %
Abstenção	1048	20999	SILVIO GAÚCHO	PSC - PTB / PSC	0	0,00 %
351.242 (18,88%)	1049	28200	PEDRO FRANCO	PRTB	0	0,00 %
Comparecimento	1050	19222	MARTINHA DO FORRÓ	PTN	0	0,00 %
1.508.930 (81,12%)	1051	12054	SONIA DIAS	PDT	0	0,00 %
<b>Votos (1.508.930)</b>	1052	19225	MARILENE ABREU	PTN	0	0,00 %
em Branco	1053	20320	FERREIRA DA LIVRARIA	PSC - PTB / PSC	0	0,00 %
139.383 (9,24%)	1054	36135	ANA MACEDO	PTC	0	0,00 %
Nulos	1055	19727	TONINHO CANAÃ	PTN	0	0,00 %
114.938 (7,62%)	1056	28185	DERCY	PRTB	0	0,00 %
Pendentes	1057	45056	REINALDO NUNES	PSDB - PR / PSDB	0	0,00 %
0 (0,00%)	1058	12957	FÁTIMA DO CDA	PDT	0	0,00 %
Votos Válidos	1059	65232	TÂNIA RODRIGUES	PC do B	0	0,00 %
1.254.609 (83,15%)	1060	33212	GUILHERME SAF	PMN	0	0,00 %
Nominais	1061	31020	MARIA DE FATIMA CASTRO	PHS	0	0,00 %
1.118.833 (89,18%)	* Eleito					
de Legenda	O candidato que aparece com zero voto pode não ter tido votação, estar indeferido com recurso ou, após a preparação das urnas, ter sido indeferido, ter renunciado ou falecido.					
135.776 (10,82%)						





# Justiça Eleitoral - Divulgação de Resultado das Eleições 2012

## Eleição Municipal 2012 1º Turno - Votação nominal - Vereador 1.º Turno - Zona TODAS - BELO HORIZONTE / MG

### BELO HORIZONTE / MG - 1.º TURNO

Atualizado em  
07/10/2012  
20:32:27

### Vereador

Seções (4.280)	Seq.	Núm.	Candidato	Partido/Coligação	Votação	% Válidos
Totalizadas	1062	36350	ADELCI GOMES	PTC	0	0,00 %
4.280 (100,00%)	1063	36328	MILZA CAMPOS	PTC	0	0,00 %
Não Totalizadas	1064	14888	HUMBERTO RIBEIRO	PTB - PTB / PSC	0	0,00 %
0 (0,00%)	1065	70737	REJANE GUERRA	PT do B - PP / PT do B	0	0,00 %
<b>Eleitorado (1.860.172)</b>	1066	44013	RODOLFO OLIVEIRA	PRP	0	0,00 %
Não Apurado	1067	28114	WILMA NERY	PRTB	0	0,00 %
0 (0,00%)	1068	40099	LUCIA MOREIRA	PSB	0	0,00 %
Apurado	1069	28212	JUSCELINO-JK	PRTB	0	0,00 %
1.860.172 (100,00%)	1070	44045	BALBINO DA AMBULANCIA	PRP	0	0,00 %
Abstenção	1071	31258	TANIA SORRENTINO	PHS	0	0,00 %
351.242 (18,88%)	1072	27902	MARIA GERALDA DOMINGUES	PSDC	0	0,00 %
Comparecimento	1073	65444	GILDA	PC do B	0	0,00 %
1.508.930 (81,12%)	1074	19065	SUZY LOPES SUPLEMENTAR	PTN	0	0,00 %
<b>Votos (1.508.930)</b>	1075	44010	FERNANDO DA MERCEARIA	PRP	0	0,00 %
em Branco	1076	25979	MARIA JOSE. A FESSORA	DEM - PSL / DEM	0	0,00 %
139.383 (9,24%)	1077	45147	FÁTIMA	PSDB - PR / PSDB	0	0,00 %
Nulos	1078	17030	ADAIR LOPES	PSL - PSL / DEM	0	0,00 %
114.938 (7,62%)	1079	65262	NONATO O PINGUIN	PC do B	0	0,00 %
Pendentes	1080	65300	JOSÉ MARIA DO BAHIA	PC do B	0	0,00 %
0 (0,00%)	1081	23888	ROBERTO ARRUDA	PPS - PPS / PSD	0	0,00 %
Votos Válidos	1082	44190	HIGINO	PRP	0	0,00 %
1.254.609 (83,15%)	1083	19004	OLIVIA PEREIRA	PTN	0	0,00 %
Nominais	1084	27300	PASTOR WALDENIR	PSDC	0	0,00 %
1.118.833 (89,18%)	* Eleito					
de Legenda	O candidato que aparece com zero voto pode não ter tido votação, estar indeferido com recurso ou, após a preparação das urnas, ter sido indeferido, ter renunciado ou falecido.					
135.776 (10,82%)						



# Justiça Eleitoral - Divulgação de Resultado das Eleições 2012

## Eleição Municipal 2012 1º Turno - Votação nominal - Vereador 1.º Turno - Zona TODAS - BELO HORIZONTE / MG

Pág. 460 de  
927

		<b>BELO HORIZONTE / MG - 1.º TURNO</b>				<b>Atualizado em</b>	
		<b>Vereador</b>				<b>07/10/2012</b>	
						<b>20:32:27</b>	
<b>Seções (4.280)</b>	<b>Seq.</b>	<b>Núm.</b>	<b>Candidato</b>	<b>Partido/Coligação</b>	<b>Votação</b>	<b>% Válidos</b>	
Totalizadas	1085	27255	DORA	PSDC	0	0,00 %	
4.280 (100,00%)	1086	27917	TÂNIA SOCIAL	PSDC	0	0,00 %	
Não Totalizadas	1087	12564	ROGÊ DO PDT	PDT	0	0,00 %	
0 (0,00%)	1088	19023	LUIZINHO DA PREFEITURA	PTN	0	0,00 %	
<b>Eleitorado (1.860.172)</b>	1089	20337	BARBOSINHA DO POSTO	PSC - PTB / PSC	0	0,00 %	
Não Apurado	1090	31013	CLAUDIA MARCIA	PHS	0	0,00 %	
0 (0,00%)	1091	28001	HELIO PEDRO	PRTB	0	0,00 %	
Apurado	1092	28333	WILSON DICO	PRTB	0	0,00 %	
1.860.172 (100,00%)	1093	36987	LUCIA SOARES	PTC	0	0,00 %	
Abstenção	1094	43033	JOSÉ MARCIO ROSA	PV	0	0,00 %	
351.242 (18,88%)	1095	31337	CAROLINE DRUMMOND	PHS	0	0,00 %	
Comparecimento	1096	36400	ROSANGELA MARTINS	PTC	0	0,00 %	
1.508.930 (81,12%)	1097	33540	LU DO FLORAMAR	PMN	0	0,00 %	
<b>Votos (1.508.930)</b>	1098	19010	RAIMUNDA CEU AZUL	PTN	0	0,00 %	
em Branco	1099	25030	VERA DO ELOI	DEM - PSL / DEM	0	0,00 %	
139.383 (9,24%)	1100	40307	SUELY MARTINS	PSB	0	0,00 %	
Nulos	1101	10375	WANDER DA MERCEARIA	PRB	0	0,00 %	
114.938 (7,62%)	1102	10333	ROSÁLIA FERNANDES	PRB	0	0,00 %	
Pendentes	1103	33741	WILLY ANTUNES	PMN	0	0,00 %	
0 (0,00%)	1104	36125	NIRCE MARTINS	PTC	0	0,00 %	
Votos Válidos	1105	36351	DECINHO BARBEIRO	PTC	0	0,00 %	
1.254.609 (83,15%)	1106	12369	SANDRA MARIA	PDT	0	0,00 %	
Nominais	1107	36119	BENEDITO MATEUS	PTC	0	0,00 %	
1.118.833 (89,18%)	* Eleito						
de Legenda	O candidato que aparece com zero voto pode não ter tido votação, estar indeferido com recurso ou, após a						
135.776 (10,82%)	preparação das urnas, ter sido indeferido, ter renunciado ou falecido.						

**ELEIÇÃO MUNICIPAL 2012 1º TURNO - RESULTADO SUJEITO A ALTERAÇÃO**



# Justiça Eleitoral - Divulgação de Resultado das Eleições 2012

## Eleição Municipal 2012 1º Turno - Votação nominal - Vereador 1.º Turno - Zona TODAS - BELO HORIZONTE / MG

		<b>BELO HORIZONTE / MG - 1.º TURNO</b>				<b>Atualizado em</b>	
		<b>Vereador</b>				<b>07/10/2012</b>	
						<b>20:32:27</b>	
<b>Seções (4.280)</b>	<b>Seq.</b>	<b>Núm.</b>	<b>Candidato</b>	<b>Partido/Coligação</b>	<b>Votação</b>	<b>% Válidos</b>	
Totalizadas	1108	19002	CÉLIO FRANCISCO	PTN	0	0,00 %	
4.280 (100,00%)	1109	12344	CARLA DE MELO	PDT	0	0,00 %	
Não Totalizadas	1110	33128	MEIRE BORGES	PMN	0	0,00 %	
0 (0,00%)	1111	13033	PAULO GEORGE	PT - PT / PMDB	0	0,00 %	
<b>Eleitorado (1.860.172)</b>	1112	44124	ISLANDIO VENANCIO	PRP	0	0,00 %	
Não Apurado	1113	28181	GERALDO NATAL	PRTB	0	0,00 %	
0 (0,00%)	1114	12100	JOÃO FERRÃO	PDT	0	0,00 %	
Apurado	1115	36900	PROF.BRENO	PTC	0	0,00 %	
1.860.172 (100,00%)	1116	11222	RONALDO É SÓ SAÚDE	PP - PP / PT do B	0	0,00 %	
Abstenção	1117	31510	ADRIANA DA SAUDE	PHS	0	0,00 %	
351.242 (18,88%)	1118	36555	RUBINHO DO SACOLÃO	PTC	0	0,00 %	
Comparecimento	1119	44999	MARCIONILIO (PI)	PRP	0	0,00 %	
1.508.930 (81,12%)	1120	70011	EDILENE DA PADARIA	PT do B - PP / PT do B	0	0,00 %	
<b>Votos (1.508.930)</b>	1121	22190	ALEXANDRE A. CABO CAMINHONEIRO	PR - PR / PSDB	0	0,00 %	
em Branco	1122	14530	CABO VÍTOR	PTB - PTB / PSC	0	0,00 %	
139.383 (9,24%)	1123	65836	ANDREA OLIVEIRA	PC do B	0	0,00 %	
Nulos	1124	12084	LINDALVA LEÃO	PDT	0	0,00 %	
114.938 (7,62%)	1125	20230	CLÁUDIA	PSC - PTB / PSC	0	0,00 %	
Pendentes	1126	23172	JOAQUIM DA VIDRAÇARIA	PPS - PPS / PSD	0	0,00 %	
0 (0,00%)	1127	29029	CLEIDE	PCO	0	0,00 %	
Votos Válidos	1128	12315	ROSILENE	PDT	0	0,00 %	
1.254.609 (83,15%)	1129	33127	ADRIANA RIBEIRO	PMN	0	0,00 %	
Nominais	1130	22800	ALAN MELO	PR - PR / PSDB	0	0,00 %	
1.118.833 (89,18%)	* Eleito						
de Legenda	O candidato que aparece com zero voto pode não ter tido votação, estar indeferido com recurso ou, após a preparação das urnas, ter sido indeferido, ter renunciado ou falecido.						
135.776 (10,82%)							



# Justiça Eleitoral - Divulgação de Resultado das Eleições 2012

## Eleição Municipal 2012 1º Turno - Votação nominal - Vereador 1.º Turno - Zona TODAS - BELO HORIZONTE / MG

Pág. 462 de  
927

		<b>BELO HORIZONTE / MG - 1.º TURNO</b>				<b>Atualizado em</b>	
		<b>Vereador</b>				<b>07/10/2012</b>	
						<b>20:32:27</b>	
<b>Seções (4.280)</b>	<b>Seq.</b>	<b>Núm.</b>	<b>Candidato</b>	<b>Partido/Coligação</b>	<b>Votação</b>	<b>% Válidos</b>	
Totalizadas	1131	36535	DAILTON RENER	PTC	0	0,00 %	
4.280 (100,00%)	1132	20232	GLEICE MARQUES	PSC - PTB / PSC	0	0,00 %	
Não Totalizadas	1133	10212	ALCY FERREIRA	PRB	0	0,00 %	
0 (0,00%)	1134	19172	PASTORA LENA	PTN	0	0,00 %	
<b>Eleitorado (1.860.172)</b>	1135	44987	CLAUDIA REGINA	PRP	0	0,00 %	
Não Apurado	1136	13291	WASHINGTON GOULART	PT - PT / PMDB	0	0,00 %	
0 (0,00%)	1137	70444	DUDU DO SALÃO	PT do B - PP / PT do B	0	0,00 %	
Apurado	1138	70904	ADRIANA BARROSO	PT do B - PP / PT do B	0	0,00 %	
1.860.172 (100,00%)	1139	31799	ROSANA	PHS	0	0,00 %	
Abstenção	1140	28901	JANAINA	PRTB	0	0,00 %	
351.242 (18,88%)	1141	65777	ELMO MARTINS	PC do B	0	0,00 %	
Comparecimento	1142	36050	RODRIGO USCARA	PTC	0	0,00 %	
1.508.930 (81,12%)	1143	20273	ROSE DINALI	PSC - PTB / PSC	0	0,00 %	
<b>Votos (1.508.930)</b>	1144	36285	SIMONE MAGALHAES	PTC	0	0,00 %	
em Branco	1145	27134	LUIZ ESPINOSA	PSDC	0	0,00 %	
139.383 (9,24%)	1146	45345	ADÃO REIS	PSDB - PR / PSDB	0	0,00 %	
Nulos	1147	19059	JORNALISTA JADERSON	PTN	0	0,00 %	
114.938 (7,62%)	1148	28190	MARCOS ALVES	PRTB	0	0,00 %	
Pendentes	1149	19011	FERNANDA DA PIRATININGA	PTN	0	0,00 %	
0 (0,00%)	1150	22111	VANIR FREITAS	PR - PR / PSDB	0	0,00 %	
Votos Válidos	1151	14555	EDNÉIA LIMA	PTB - PTB / PSC	0	0,00 %	
1.254.609 (83,15%)	1152	12113	JORGE COSTA	PDT	0	0,00 %	
Nominais	1153	44248	ADEILSON QUINTINO	PRP	0	0,00 %	
1.118.833 (89,18%)	* Eleito						
de Legenda	O candidato que aparece com zero voto pode não ter tido votação, estar indeferido com recurso ou, após a preparação das urnas, ter sido indeferido, ter renunciado ou falecido.						
135.776 (10,82%)							

**ELEIÇÃO MUNICIPAL 2012 1º TURNO - RESULTADO SUJEITO A ALTERAÇÃO**



# Justiça Eleitoral - Divulgação de Resultado das Eleições 2012

## Eleição Municipal 2012 1º Turno - Votação nominal - Vereador 1.º Turno - Zona TODAS - BELO HORIZONTE / MG

	<b>BELO HORIZONTE / MG - 1.º TURNO</b>					Atualizado em <b>07/10/2012</b> <b>20:32:27</b>
	<b>Vereador</b>					

Seções (4.280)	Seq.	Núm.	Candidato	Partido/Coligação	Votação	% Válidos
Totalizadas	1154	19008	PATI	PTN	0	0,00 %
4.280 (100,00%)	1155	33118	CLEONICE SILVA	PMN	0	0,00 %
Não Totalizadas	1156	29229	ROBSON RASTAFARI	PCO	0	0,00 %
0 (0,00%)	1157	65659	MIGUEL EVENTOS	PC do B	0	0,00 %
<b>Eleitorado (1.860.172)</b>	1158	28902	CRISTIANE TEIXEIRA	PRTB	0	0,00 %
Não Apurado	1159	33223	GLEISINHO	PMN	0	0,00 %
0 (0,00%)	1160	44321	REGINALDO RODRIGUES	PRP	0	0,00 %
Apurado	1161	33006	FABIANA MOREIRA	PMN	0	0,00 %
1.860.172 (100,00%)	1162	25675	VILMA	DEM - PSL / DEM	0	0,00 %
Abstenção	1163	12510	EMERSON ALEX	PDT	0	0,00 %
351.242 (18,88%)	1164	28288	LEANDRO AMARAL	PRTB	0	0,00 %
Comparecimento	1165	13031	CLEBERSON MATOS	PT - PT / PMDB	0	0,00 %
1.508.930 (81,12%)	1166	12721	HARLLEY	PDT	0	0,00 %
<b>Votos (1.508.930)</b>	1167	13010	TATIANA DE OLIVEIRA	PT - PT / PMDB	0	0,00 %
em Branco	1168	25947	JUNIA	DEM - PSL / DEM	0	0,00 %
139.383 (9,24%)	1169	33661	DANIELA PEREIRA	PMN	0	0,00 %
Nulos	1170	44150	PHILIPPO ASSUNÇÃO	PRP	0	0,00 %
114.938 (7,62%)	1171	10354	JULIANA NASCIMENTO	PRB	0	0,00 %
Pendentes	1172	20134	RAFAEL DO GÁS	PSC - PTB / PSC	0	0,00 %
0 (0,00%)	1173	13070	DRIELE RODRIGUES	PT - PT / PMDB	0	0,00 %
Votos Válidos	1174	28906	ANGELICA	PRTB	0	0,00 %
1.254.609 (83,15%)	1175	28051	ANTONIO CALDEIRA	PRTB	0	0,00 %
Nominais	1176	33662	ERLINDA ARAÚJO	PMN	0	0,00 %
1.118.833 (89,18%)	* Eleito					
de Legenda	O candidato que aparece com zero voto pode não ter tido votação, estar indeferido com recurso ou, após a preparação das urnas, ter sido indeferido, ter renunciado ou falecido.					
135.776 (10,82%)						



# Justiça Eleitoral - Divulgação de Resultado das Eleições 2012

## Eleição Municipal 2012 1º Turno - Votação nominal - Vereador 1.º Turno - Zona TODAS - BELO HORIZONTE / MG

		<b>BELO HORIZONTE / MG - 1.º TURNO</b>				<b>Atualizado em</b>	
		<b>Vereador</b>				<b>07/10/2012</b>	
						<b>20:32:27</b>	
<b>Seções (4.280)</b>	<b>Seq.</b>	<b>Núm.</b>	<b>Candidato</b>	<b>Partido/Coligação</b>	<b>Votação</b>	<b>% Válidos</b>	
Totalizadas	1177	28907	CARMELIA	PRTB	0	0,00 %	
4.280 (100,00%)	1178	33066	MYRNA	PMN	0	0,00 %	
Não Totalizadas	1179	28177	TELMA DO EMAUS	PRTB	0	0,00 %	
0 (0,00%)	1180	28903	VALERIA OLIVEIRA	PRTB	0	0,00 %	
<b>Eleitorado (1.860.172)</b>	1181	28912	CONCEICAO	PRTB	0	0,00 %	
Não Apurado	1182	28913	ANGELA MARIA	PRTB	0	0,00 %	
0 (0,00%)	1183	28910	LUCINEIDE	PRTB	0	0,00 %	
Apurado	<b>ZONA 0035</b>						
1.860.172 (100,00%)	<b>0001*</b>	<b>13670</b>	<b>ARNALDO GODOY</b>	<b>PT - PT / PMDB</b>	<b>1.601</b>	<b>2,20 %</b>	
Abstenção	<b>0002*</b>	<b>31333</b>	<b>MARCELO ARO</b>	<b>PHS</b>	<b>1.253</b>	<b>1,72 %</b>	
351.242 (18,88%)	<b>0003*</b>	<b>13333</b>	<b>PEDRO PATRUS</b>	<b>PT - PT / PMDB</b>	<b>1.216</b>	<b>1,67 %</b>	
Comparecimento	<b>0004*</b>	<b>45000</b>	<b>LEO BURGUES DE CASTRO</b>	<b>PSDB - PR / PSDB</b>	<b>917</b>	<b>1,26 %</b>	
1.508.930 (81,12%)	<b>0005*</b>	<b>43333</b>	<b>SÉRGIO FERNANDO PINHO TAVARES</b>	<b>PV</b>	<b>896</b>	<b>1,23 %</b>	
<b>Votos (1.508.930)</b>	<b>0006*</b>	<b>40777</b>	<b>BISPO FERNANDO LUIZ</b>	<b>PSB</b>	<b>882</b>	<b>1,21 %</b>	
em Branco	<b>0007*</b>	<b>40100</b>	<b>DANIEL NEPOMUCENO</b>	<b>PSB</b>	<b>745</b>	<b>1,02 %</b>	
139.383 (9,24%)	<b>0008*</b>	<b>43690</b>	<b>LEONARDO MATTOS</b>	<b>PV</b>	<b>624</b>	<b>0,86 %</b>	
Nulos	<b>0009*</b>	<b>40123</b>	<b>ALEXANDRE GOMES</b>	<b>PSB</b>	<b>610</b>	<b>0,84 %</b>	
114.938 (7,62%)	<b>0010*</b>	<b>45555</b>	<b>PABLITO</b>	<b>PSDB - PR / PSDB</b>	<b>594</b>	<b>0,82 %</b>	
Pendentes	<b>0011*</b>	<b>13500</b>	<b>TARCISIO CAIXETA OU CAIXETA</b>	<b>PT - PT / PMDB</b>	<b>586</b>	<b>0,81 %</b>	
0 (0,00%)	<b>0012*</b>	<b>15200</b>	<b>IRAN BARBOSA</b>	<b>PMDB - PT / PMDB</b>	<b>555</b>	<b>0,76 %</b>	
Votos Válidos	<b>0013*</b>	<b>40190</b>	<b>CORONEL PICCININI</b>	<b>PSB</b>	<b>532</b>	<b>0,73 %</b>	
1.254.609 (83,15%)	<b>0014*</b>	<b>36000</b>	<b>JOEL MOREIRA FILHO</b>	<b>PTC</b>	<b>498</b>	<b>0,68 %</b>	
Nominais	<b>0015*</b>	<b>19007</b>	<b>DEL. EDSON MOREIRA</b>	<b>PTN</b>	<b>492</b>	<b>0,68 %</b>	
1.118.833 (89,18%)	* Eleito						
de Legenda	O candidato que aparece com zero voto pode não ter tido votação, estar indeferido com recurso ou, após a preparação das urnas, ter sido indeferido, ter renunciado ou falecido.						
135.776 (10,82%)							





# Justiça Eleitoral - Divulgação de Resultado das Eleições 2012

## Eleição Municipal 2012 1º Turno - Votação nominal - Vereador 1.º Turno - Zona TODAS - BELO HORIZONTE / MG

		BELO HORIZONTE / MG - 1.º TURNO				Atualizado em 07/10/2012 20:32:27	
		Vereador					
Seções (4.280)	Seq.	Núm.	Candidato	Partido/Coligação	Votação	% Válidos	
Totalizadas	0016*	40001	PROFESSOR WENDEL	PSB	477	0,66 %	
4.280 (100,00%)	0017*	65653	GILSON REIS	PC do B	405	0,56 %	
Não Totalizadas	0018*	12345	BRUNO MIRANDA	PDT	374	0,51 %	
0 (0,00%)	0019*	14450	ELAINE MATOZINHOS	PTB - PTB / PSC	371	0,51 %	
<b>Eleitorado (1.860.172)</b>	0020*	20107	AUTAIR GOMES	PSC - PTB / PSC	370	0,51 %	
Não Apurado	0021*	23384	RONALDO GONTIJO	PPS - PPS / PSD	221	0,30 %	
0 (0,00%)	0022*	13200	ADRIANO VENTURA	PT - PT / PMDB	163	0,22 %	
Apurado	0023*	25678	PRETO	DEM - PSL / DEM	141	0,19 %	
1.860.172 (100,00%)	0024*	40321	DR. NILTON	PSB	129	0,18 %	
Abstenção	0025*	70700	ORLEI	PT do B - PP / PT do B	118	0,16 %	
351.242 (18,88%)	0026*	27000	ELVIS CÔRTEZ	PSDC	109	0,15 %	
Comparecimento	0027*	45107	PASTOR HENRIQUE BRAGA	PSDB - PR / PSDB	91	0,13 %	
1.508.930 (81,12%)	0028*	19456	WELLINGTON MAGALHÃES	PTN	81	0,11 %	
<b>Votos (1.508.930)</b>	0029*	27789	JULIANO LOPES	PSDC	71	0,10 %	
em Branco	0030*	13677	SILVINHO REZENDE	PT - PT / PMDB	68	0,09 %	
139.383 (9,24%)	0031*	44101	MARCELO ALVARO ANTONIO	PRP	65	0,09 %	
Nulos	0032*	65600	DR. SANDRO	PC do B	64	0,09 %	
114.938 (7,62%)	0033*	13130	JUNINHO	PT - PT / PMDB	63	0,09 %	
Pendentes	0034*	70040	VILMO GOMES	PT do B - PP / PT do B	58	0,08 %	
0 (0,00%)	0035*	10200	JUNINHO LOS HERMANOS	PRB	57	0,08 %	
Votos Válidos	0036*	19193	BIM DA AMBULÂNCIA	PTN	54	0,07 %	
1.254.609 (83,15%)	0037*	17369	GUNDA	PSL - PSL / DEM	49	0,07 %	
Nominais	0038*	23500	VALDIVINO	PPS - PPS / PSD	44	0,06 %	
1.118.833 (89,18%)	* Eleito						
de Legenda	O candidato que aparece com zero voto pode não ter tido votação, estar indeferido com recurso ou, após a preparação das urnas, ter sido indeferido, ter renunciado ou falecido.						
135.776 (10,82%)							



# Justiça Eleitoral - Divulgação de Resultado das Eleições 2012

Pág. 466 de  
927

## Eleição Municipal 2012 1º Turno - Votação nominal - Vereador 1.º Turno - Zona TODAS - BELO HORIZONTE / MG

		<b>BELO HORIZONTE / MG - 1.º TURNO</b>				<b>Atualizado em 07/10/2012 20:32:27</b>	
		<b>Vereador</b>					
<b>Seções (4.280)</b>	<b>Seq.</b>	<b>Núm.</b>	<b>Candidato</b>	<b>Partido/Coligação</b>	<b>Votação</b>	<b>% Válidos</b>	
Totalizadas	0039*	10123	PR. JORGE SANTOS	PRB	42	0,06 %	
4.280 (100,00%)	0040*	36333	PEDRAO DO DEPOSITO	PTC	31	0,04 %	
Não Totalizadas	0041*	70413	VERE DA FARMACIA	PT do B - PP / PT do B	12	0,02 %	
0 (0,00%)	0042	17258	PAULINHO MOTORISTA	PSL - PSL / DEM	1.583	2,18 %	
<b>Eleitorado (1.860.172)</b>	0043	27156	PASTOR JACKSON	PSDC	1.349	1,86 %	
Não Apurado	0044	45045	ANTÔNIO PINHEIRO	PSDB - PR / PSDB	1.226	1,69 %	
0 (0,00%)	0045	10444	KAL	PRB	820	1,13 %	
Apurado	0046	36110	LECHA PAZ NA SERRA	PTC	778	1,07 %	
1.860.172 (100,00%)	0047	70333	CESINHA DA AUTO ESCOLA	PT do B - PP / PT do B	767	1,05 %	
Abstenção	0048	40456	FABIO CALDEIRA	PSB	721	0,99 %	
351.242 (18,88%)	0049	70777	PELE DO VOLEI	PT do B - PP / PT do B	651	0,90 %	
Comparecimento	0050	70140	FLAVIO DOS SANTOS	PT do B - PP / PT do B	568	0,78 %	
1.508.930 (81,12%)	0051	70107	JOSE RENATO BENÇÃO	PT do B - PP / PT do B	558	0,77 %	
<b>Votos (1.508.930)</b>	0052	36140	RODRIGUINHO DA KOMBI	PTC	552	0,76 %	
em Branco	0053	23223	DR. LUCIANO DANTES	PPS - PPS / PSD	537	0,74 %	
139.383 (9,24%)	0054	14111	PRICILA TEIXEIRA	PTB - PTB / PSC	528	0,73 %	
Nulos	0055	13613	CRISTIANO DA MATTA MACHADO	PT - PT / PMDB	516	0,71 %	
114.938 (7,62%)	0056	22222	EX PREFEITO MAURICIO CAMPOS	PR - PR / PSDB	508	0,70 %	
Pendentes	0057	27222	CATATAU DA ITATIAIA	PSDC	503	0,69 %	
0 (0,00%)	0058	17345	TIAO DA SERRA	PSL - PSL / DEM	489	0,67 %	
Votos Válidos	0059	28128	ANTONIO JOAO	PRTB	477	0,66 %	
1.254.609 (83,15%)	0060	13147	NEILA BATISTA	PT - PT / PMDB	470	0,65 %	
Nominais	0061	31777	HELENO	PHS	454	0,62 %	
1.118.833 (89,18%)	* Eleito						
de Legenda	O candidato que aparece com zero voto pode não ter tido votação, estar indeferido com recurso ou, após a preparação das urnas, ter sido indeferido, ter renunciado ou falecido.						
135.776 (10,82%)							

**ELEIÇÃO MUNICIPAL 2012 1º TURNO - RESULTADO SUJEITO A ALTERAÇÃO**



# Justiça Eleitoral - Divulgação de Resultado das Eleições 2012

## Eleição Municipal 2012 1º Turno - Votação nominal - Vereador 1.º Turno - Zona TODAS - BELO HORIZONTE / MG

		<b>BELO HORIZONTE / MG - 1.º TURNO</b>				Atualizado em 07/10/2012 20:32:27		
		<b>Vereador</b>						
<b>Seções (4.280)</b>	<b>Seq.</b>	<b>Núm.</b>	<b>Candidato</b>	<b>Partido/Coligação</b>	<b>Votação</b>	<b>% Válidos</b>		
Totalizadas	0062	17027	ZE DA FARMACIA	PSL - PSL / DEM	447	0,61 %		
4.280 (100,00%)	0063	23556	RONALDÃO	PPS - PPS / PSD	409	0,56 %		
Não Totalizadas	0064	36123	DR.CELIO FROIS	PTC	403	0,55 %		
0 (0,00%)	0065	45545	ALEXANDRE ZUQUIM	PSDB - PR / PSDB	380	0,52 %		
<b>Eleitorado (1.860.172)</b>	0066	45100	ELIAS MURAD	PSDB - PR / PSDB	373	0,51 %		
Não Apurado	0067	65888	MARIA LÚCIA SCARPELLI	PC do B	368	0,51 %		
0 (0,00%)	0068	13480	PALOWA	PT - PT / PMDB	366	0,50 %		
Apurado	0069	40567	MARCOS SOUZA LIMA	PSB	362	0,50 %		
1.860.172 (100,00%)	0070	12161	ZÉ RODRIGUES	PDT	359	0,49 %		
Abstenção	0071	36114	TIA ELZA	PTC	351	0,48 %		
351.242 (18,88%)	0072	45888	FRED ROIZ	PSDB - PR / PSDB	349	0,48 %		
Comparecimento	0073	45777	DR. BENEDITO SCARANCI	PSDB - PR / PSDB	335	0,46 %		
1.508.930 (81,12%)	0074	10999	CLEVER PRADOS	PRB	335	0,46 %		
<b>Votos (1.508.930)</b>	0075	43610	ALBERTO RODRIGUES - O VIBRANTE	PV	333	0,46 %		
em Branco	0076	31100	RODRIGO CÉLIO DE CASTRO	PHS	332	0,46 %		
139.383 (9,24%)	0077	50500	ANDRE VELOSO	PSOL - PSOL / PCB	323	0,44 %		
Nulos	0078	43027	MARIMAR	PV	322	0,44 %		
114.938 (7,62%)	0079	36500	RAMON BIBIANO	PTC	315	0,43 %		
Pendentes	0080	40007	MARIO VALADARES	PSB	305	0,42 %		
0 (0,00%)	0081	43000	FELIPE IANI	PV	303	0,42 %		
Votos Válidos	0082	43500	ROBERTO FIRMINO	PV	297	0,41 %		
1.254.609 (83,15%)	0083	40000	FELIPE MOTA	PSB	297	0,41 %		
Nominais	0084	27100	MARCELO GRIBEL - NICO	PSDC	296	0,41 %		
1.118.833 (89,18%)	* Eleito							
de Legenda	O candidato que aparece com zero voto pode não ter tido votação, estar indeferido com recurso ou, após a preparação das urnas, ter sido indeferido, ter renunciado ou falecido.							
135.776 (10,82%)								



# Justiça Eleitoral - Divulgação de Resultado das Eleições 2012

## Eleição Municipal 2012 1º Turno - Votação nominal - Vereador 1.º Turno - Zona TODAS - BELO HORIZONTE / MG

		<b>BELO HORIZONTE / MG - 1.º TURNO</b>				<b>Atualizado em</b>	
		<b>Vereador</b>				<b>07/10/2012</b>	
						<b>20:32:27</b>	
<b>Seções (4.280)</b>	<b>Seq.</b>	<b>Núm.</b>	<b>Candidato</b>	<b>Partido/Coligação</b>	<b>Votação</b>	<b>% Válidos</b>	
Totalizadas	0085	31242	ANDRE DENARDI	PHS	294	0,40 %	
4.280 (100,00%)	0086	17017	DRA. CECILIA REIS	PSL - PSL / DEM	286	0,39 %	
Não Totalizadas	0087	43248	SUBTENENTE GONZAGA	PV	278	0,38 %	
0 (0,00%)	0088	31321	WILSON ANASTACIO	PHS	266	0,37 %	
<b>Eleitorado (1.860.172)</b>	0089	14314	DU DA MOTO	PTB - PTB / PSC	262	0,36 %	
Não Apurado	0090	19006	TIA DALVA	PTN	261	0,36 %	
0 (0,00%)	0091	45495	DIEGO SANCHES	PSDB - PR / PSDB	259	0,36 %	
Apurado	0092	13690	IZINHO BENFICA	PT - PT / PMDB	258	0,35 %	
1.860.172 (100,00%)	0093	15190	CABO JULIO	PMDB - PT / PMDB	254	0,35 %	
Abstenção	0094	45666	PAULINHO PELUSO	PSDB - PR / PSDB	254	0,35 %	
351.242 (18,88%)	0095	15400	BRUNO BRANDÃO	PMDB - PT / PMDB	254	0,35 %	
Comparecimento	0096	19789	DR. OLAVO SALES	PTN	243	0,33 %	
1.508.930 (81,12%)	0097	43143	EVA ROSA	PV	240	0,33 %	
<b>Votos (1.508.930)</b>	0098	40322	OSVALDO LOPES JÚNIOR	PSB	230	0,32 %	
em Branco	0099	70321	PROFESSOR JAQUES BRAGA	PT do B - PP / PT do B	225	0,31 %	
139.383 (9,24%)	0100	36006	PAULO GOMIDE	PTC	221	0,30 %	
Nulos	0101	65612	PAULÃO	PC do B	219	0,30 %	
114.938 (7,62%)	0102	40444	DENNER RIBEIRO	PSB	219	0,30 %	
Pendentes	0103	22123	RICARDO PIRES	PR - PR / PSDB	217	0,30 %	
0 (0,00%)	0104	19190	SARGENTO TARLEY DO COPOM	PTN	216	0,30 %	
Votos Válidos	0105	65333	FABINHO DO TERREIRO	PC do B	215	0,30 %	
1.254.609 (83,15%)	0106	33633	DR. LEO SAVASSI	PMN	213	0,29 %	
Nominais	0107	43001	PAULO EMÍLIO DO PROCON	PV	206	0,28 %	
1.118.833 (89,18%)	* Eleito						
de Legenda	O candidato que aparece com zero voto pode não ter tido votação, estar indeferido com recurso ou, após a preparação das urnas, ter sido indeferido, ter renunciado ou falecido.						
135.776 (10,82%)							



# Justiça Eleitoral - Divulgação de Resultado das Eleições 2012

## Eleição Municipal 2012 1º Turno - Votação nominal - Vereador 1.º Turno - Zona TODAS - BELO HORIZONTE / MG

Pág. 469 de  
927

### BELO HORIZONTE / MG - 1.º TURNO

Atualizado em  
07/10/2012  
20:32:27

### Vereador

Seções (4.280)	Seq.	Núm.	Candidato	Partido/Coligação	Votação	% Válidos
Totalizadas	0108	19000	VOVÔ DO ROCK MÁRIO	PTN	196	0,27 %
4.280 (100,00%)	0109	45445	LENITA NOMAN	PSDB - PR / PSDB	190	0,26 %
Não Totalizadas	0110	45651	JONAS DO SALÃO	PSDB - PR / PSDB	189	0,26 %
0 (0,00%)	0111	43210	ROBERTO GONÇALVES	PV	188	0,26 %
<b>Eleitorado (1.860.172)</b>	0112	22333	MURILO DO NAJÁ	PR - PR / PSDB	188	0,26 %
Não Apurado	0113	28822	DR ADÃO DELGADO	PRTB	184	0,25 %
0 (0,00%)	0114	40846	ALVARO DAMIAO	PSB	181	0,25 %
Apurado	0115	19119	MARCELO SUMAN	PTN	168	0,23 %
1.860.172 (100,00%)	0116	45500	CIDINHA CAMPOS	PSDB - PR / PSDB	167	0,23 %
Abstenção	0117	19234	NILSON	PTN	167	0,23 %
351.242 (18,88%)	0118	65656	YÉ BORGES	PC do B	165	0,23 %
Comparecimento	0119	43044	WAGNER DO SALÃO	PV	164	0,23 %
1.508.930 (81,12%)	0120	23650	SILVIA HELENA	PPS - PPS / PSD	162	0,22 %
<b>Votos (1.508.930)</b>	0121	40040	JOAO GUALBERTO FILHO	PSB	159	0,22 %
em Branco	0122	12400	ADAO MOTORISTA	PDT	158	0,22 %
139.383 (9,24%)	0123	23710	CLÁUDIO VILELA	PPS - PPS / PSD	157	0,22 %
Nulos	0124	19021	LUZIA ZOLINI	PTN	156	0,21 %
114.938 (7,62%)	0125	17019	HELVECIO CORREA	PSL - PSL / DEM	152	0,21 %
Pendentes	0126	23700	ANIBAL MACEDO	PPS - PPS / PSD	152	0,21 %
0 (0,00%)	0127	10181	DELEGADO ISLANDE BATISTA	PRB	151	0,21 %
Votos Válidos	0128	23600	GERALDO MAGELA	PPS - PPS / PSD	147	0,20 %
1.254.609 (83,15%)	0129	31007	ANDRE ALVES	PHS	146	0,20 %
Nominais	0130	70567	WELLINGTON TOZO	PT do B - PP / PT do B	144	0,20 %
1.118.833 (89,18%)	* Eleito					
de Legenda	O candidato que aparece com zero voto pode não ter tido votação, estar indeferido com recurso ou, após a preparação das urnas, ter sido indeferido, ter renunciado ou falecido.					
135.776 (10,82%)						

ELEIÇÃO MUNICIPAL 2012 1º TURNO - RESULTADO SUJEITO A ALTERAÇÃO



# Justiça Eleitoral - Divulgação de Resultado das Eleições 2012

## Eleição Municipal 2012 1º Turno - Votação nominal - Vereador 1.º Turno - Zona TODAS - BELO HORIZONTE / MG

	<b>BELO HORIZONTE / MG - 1.º TURNO</b>					Atualizado em <b>07/10/2012</b> <b>20:32:27</b>
	<b>Vereador</b>					

Seções (4.280)	Seq.	Núm.	Candidato	Partido/Coligação	Votação	% Válidos
Totalizadas	0131	11000	ALEXANDER BARROSO (ALEX)	PP - PP / PT do B	143	0,20 %
4.280 (100,00%)	0132	40677	TOTO TEIXEIRA	PSB	142	0,20 %
Não Totalizadas	0133	25345	RODRIGO DUARTE	DEM - PSL / DEM	136	0,19 %
0 (0,00%)	0134	13135	NEUSINHA SANTOS	PT - PT / PMDB	134	0,18 %
<b>Eleitorado (1.860.172)</b>	0135	19001	JAPÃO	PTN	133	0,18 %
Não Apurado	0136	11010	MARQUINHOS	PP - PP / PT do B	131	0,18 %
0 (0,00%)	0137	14153	PEDRO BUENO	PTB - PTB / PSC	131	0,18 %
Apurado	0138	40888	MALU	PSB	122	0,17 %
1.860.172 (100,00%)	0139	27333	JOCÉLIA BRANDÃO	PSDC	122	0,17 %
Abstenção	0140	31500	DANIEL FAVARINI	PHS	122	0,17 %
351.242 (18,88%)	0141	25756	CANTOR RAUL MALUCO	DEM - PSL / DEM	121	0,17 %
Comparecimento	0142	19777	DOUTOR CEZAR	PTN	120	0,17 %
1.508.930 (81,12%)	0143	23007	BETH HAAS	PPS - PPS / PSD	117	0,16 %
<b>Votos (1.508.930)</b>	0144	17022	TONHA	PSL - PSL / DEM	116	0,16 %
em Branco	0145	27456	PASTOR WELLINGTON VIEIRA	PSDC	116	0,16 %
139.383 (9,24%)	0146	44244	WAGNER PONCIANO	PRP	116	0,16 %
Nulos	0147	45200	REINALDINHO	PSDB - PR / PSDB	113	0,16 %
114.938 (7,62%)	0148	20013	PAULO ROBERTO PRESTES	PSC - PTB / PSC	112	0,15 %
Pendentes	0149	13123	GONZAGUINHA	PT - PT / PMDB	111	0,15 %
0 (0,00%)	0150	44248	ADEILSON QUINTINO	PRP	111	0,15 %
Votos Válidos	0151	31031	GERALDO FARROUPILHA	PHS	107	0,15 %
1.254.609 (83,15%)	0152	65321	GEROMIRA GERÔ	PC do B	106	0,15 %
Nominais	0153	36999	EDILSON CRUZ	PTC	106	0,15 %
1.118.833 (89,18%)	* Eleito					
de Legenda	O candidato que aparece com zero voto pode não ter tido votação, estar indeferido com recurso ou, após a preparação das urnas, ter sido indeferido, ter renunciado ou falecido.					
135.776 (10,82%)						





# Justiça Eleitoral - Divulgação de Resultado das Eleições 2012

## Eleição Municipal 2012 1º Turno - Votação nominal - Vereador 1.º Turno - Zona TODAS - BELO HORIZONTE / MG

Pág. 471 de  
927

		BELO HORIZONTE / MG - 1.º TURNO				Atualizado em 07/10/2012 20:32:27	
		Vereador					
Seções (4.280)	Seq.	Núm.	Candidato	Partido/Coligação	Votação	% Válidos	
Totalizadas	0154	43100	ANDRÉ RUBÉNS	PV	106	0,15 %	
4.280 (100,00%)	0155	22345	MARTA LANÇA	PR - PR / PSDB	105	0,14 %	
Não Totalizadas	0156	13015	JOSÉ ELIDIO	PT - PT / PMDB	103	0,14 %	
0 (0,00%)	0157	31121	ADRIANA FREIRE	PHS	103	0,14 %	
<b>Eleitorado (1.860.172)</b>	0158	27888	FERRARA NETO	PSDC	103	0,14 %	
Não Apurado	0159	65500	PROFESSORA LUIZA KFOURY	PC do B	102	0,14 %	
0 (0,00%)	0160	11011	PROFESSOR ELIMAR MELO	PP - PP / PT do B	102	0,14 %	
Apurado	0161	40500	JAIR DI GREGORIO	PSB	102	0,14 %	
1.860.172 (100,00%)	0162	12012	NETO BACCARINI	PDT	99	0,14 %	
Abstenção	0163	40555	WANDER CESAR	PSB	98	0,13 %	
351.242 (18,88%)	0164	43600	ZIDRA	PV	97	0,13 %	
Comparecimento	0165	22200	ANDERSON ROCHA	PR - PR / PSDB	95	0,13 %	
1.508.930 (81,12%)	0166	43008	DR.MILWARD	PV	94	0,13 %	
<b>Votos (1.508.930)</b>	0167	70687	BOB - OVIMAR DOS REIS SOUTO	PT do B - PP / PT do B	92	0,13 %	
em Branco	0168	43250	ROMÁRIO	PV	90	0,12 %	
139.383 (9,24%)	0169	12078	RIVA GENTE BOA	PDT	89	0,12 %	
Nulos	0170	23077	PROF.IVO VILLANI	PPS - PPS / PSD	88	0,12 %	
114.938 (7,62%)	0171	45800	FABIO SIMÕES	PSDB - PR / PSDB	87	0,12 %	
Pendentes	0172	17500	WELLINGTON RAMOS	PSL - PSL / DEM	86	0,12 %	
0 (0,00%)	0173	43013	TOTONHO	PV	86	0,12 %	
Votos Válidos	0174	33250	PASTOR DIVINO PEREIRA	PMN	85	0,12 %	
1.254.609 (83,15%)	0175	28900	EPITACIO CARRIER	PRTB	84	0,12 %	
Nominais	0176	14114	LEANDRO ARÊDES	PTB - PTB / PSC	84	0,12 %	
1.118.833 (89,18%)	* Eleito						
de Legenda	O candidato que aparece com zero voto pode não ter tido votação, estar indeferido com recurso ou, após a preparação das urnas, ter sido indeferido, ter renunciado ou falecido.						
135.776 (10,82%)							

ELEIÇÃO MUNICIPAL 2012 1º TURNO - RESULTADO SUJEITO A ALTERAÇÃO



# Justiça Eleitoral - Divulgação de Resultado das Eleições 2012

## Eleição Municipal 2012 1º Turno - Votação nominal - Vereador 1.º Turno - Zona TODAS - BELO HORIZONTE / MG

	<b>BELO HORIZONTE / MG - 1.º TURNO</b>					<b>Atualizado em</b> <b>07/10/2012</b> <b>20:32:27</b>
	<b>Vereador</b>					

Seções (4.280)	Seq.	Núm.	Candidato	Partido/Coligação	Votação	% Válidos
Totalizadas	0177	23150	BIRA	PPS - PPS / PSD	83	0,11 %
4.280 (100,00%)	0178	36300	TONINHO PIPOCO	PTC	83	0,11 %
Não Totalizadas	0179	15100	GERALDO FELIX	PMDB - PT / PMDB	82	0,11 %
0 (0,00%)	0180	23677	SURETTE	PPS - PPS / PSD	82	0,11 %
<b>Eleitorado (1.860.172)</b>	0181	33051	HUGO THOMÉ	PMN	79	0,11 %
Não Apurado	0182	12800	DR HAROLDO DARTAGNAN	PDT	78	0,11 %
0 (0,00%)	0183	65116	TEODORO DE JESUS	PC do B	78	0,11 %
Apurado	0184	70007	DUDU - DYOWZINHO	PT do B - PP / PT do B	78	0,11 %
1.860.172 (100,00%)	0185	23023	FATINHA DO MÁRIO PENA	PPS - PPS / PSD	77	0,11 %
Abstenção	0186	22300	CASTRO MEU REI	PR - PR / PSDB	77	0,11 %
351.242 (18,88%)	0187	31123	ALAN	PHS	76	0,10 %
Comparecimento	0188	20456	EDUARDO MORAIS	PSC - PTB / PSC	75	0,10 %
1.508.930 (81,12%)	0189	21222	ROBERTO AUAD	PCB - PSOL / PCB	75	0,10 %
<b>Votos (1.508.930)</b>	0190	23000	RAQUEL MOÇAMBIQUE	PPS - PPS / PSD	75	0,10 %
em Branco	0191	45665	VIÇOSO	PSDB - PR / PSDB	75	0,10 %
139.383 (9,24%)	0192	19447	JURACY DE PINHO	PTN	74	0,10 %
Nulos	0193	40200	JOAO DINIZ	PSB	73	0,10 %
114.938 (7,62%)	0194	70870	ROGERIO ROCHA	PT do B - PP / PT do B	73	0,10 %
Pendentes	0195	43456	MAURÍCIO VALLE	PV	72	0,10 %
0 (0,00%)	0196	70122	RICARDO VIANA	PT do B - PP / PT do B	72	0,10 %
Votos Válidos	0197	12610	MOAMED RACHID	PDT	71	0,10 %
1.254.609 (83,15%)	0198	16122	MARIAH MELLO	PSTU	70	0,10 %
Nominais	0199	10345	CLOVES	PRB	69	0,09 %
1.118.833 (89,18%)	* Eleito					
de Legenda	O candidato que aparece com zero voto pode não ter tido votação, estar indeferido com recurso ou, após a preparação das urnas, ter sido indeferido, ter renunciado ou falecido.					
135.776 (10,82%)						



# Justiça Eleitoral - Divulgação de Resultado das Eleições 2012

## Eleição Municipal 2012 1º Turno - Votação nominal - Vereador 1.º Turno - Zona TODAS - BELO HORIZONTE / MG

		BELO HORIZONTE / MG - 1.º TURNO				Atualizado em 07/10/2012 20:32:27	
		Vereador					
Seções (4.280)	Seq.	Núm.	Candidato	Partido/Coligação	Votação	% Válidos	
Totalizadas	0200	31000	JORGE GUEDES	PHS	68	0,09 %	
4.280 (100,00%)	0201	45588	ANSELMO VETERINÁRIO	PSDB - PR / PSDB	68	0,09 %	
Não Totalizadas	0202	70707	PR. WANDER CARLOS	PT do B - PP / PT do B	67	0,09 %	
0 (0,00%)	0203	44123	MARCIO ALMEIDA	PRP	67	0,09 %	
<b>Eleitorado (1.860.172)</b>	0204	15008	TIA DULCE DO CLUBINHO	PMDB - PT / PMDB	66	0,09 %	
Não Apurado	0205	22400	CARLUCIO GONÇALVES	PR - PR / PSDB	66	0,09 %	
0 (0,00%)	0206	15000	REINALDO PRETO SACOLAO	PMDB - PT / PMDB	66	0,09 %	
Apurado	0207	45025	JB DA PAZ	PSDB - PR / PSDB	65	0,09 %	
1.860.172 (100,00%)	0208	10555	WILSINHO	PRB	64	0,09 %	
Abstenção	0209	23450	GLENIO	PPS - PPS / PSD	64	0,09 %	
351.242 (18,88%)	0210	40932	ANTONIO CLARET	PSB	64	0,09 %	
Comparecimento	0211	17177	BRUNO FERRAZ	PSL - PSL / DEM	63	0,09 %	
1.508.930 (81,12%)	0212	12312	BRUNO GATTI	PDT	63	0,09 %	
<b>Votos (1.508.930)</b>	0213	45007	ALCIONE RÍMULO	PSDB - PR / PSDB	62	0,09 %	
em Branco	0214	14001	SEBASTIÃO PAULO	PTB - PTB / PSC	62	0,09 %	
139.383 (9,24%)	0215	19111	LEONARDO RESENDE	PTN	61	0,08 %	
Nulos	0216	40105	EDUARDO AUGUSTO	PSB	61	0,08 %	
114.938 (7,62%)	0217	12222	ERINEI LIMA	PDT	61	0,08 %	
Pendentes	0218	13014	ROGÉRIO FARIA PUCCIARELLI	PT - PT / PMDB	61	0,08 %	
0 (0,00%)	0219	19147	JÂNIO	PTN	60	0,08 %	
Votos Válidos	0220	27999	SAVÉIA	PSDC	59	0,08 %	
1.254.609 (83,15%)	0221	12700	PROF.RAFAEL TEIXEIRA	PDT	59	0,08 %	
Nominais	0222	65222	JÚLIO RODOVIÁRIO	PC do B	59	0,08 %	
1.118.833 (89,18%)	* Eleito						
de Legenda	O candidato que aparece com zero voto pode não ter tido votação, estar indeferido com recurso ou, após a preparação das urnas, ter sido indeferido, ter renunciado ou falecido.						
135.776 (10,82%)							



# Justiça Eleitoral - Divulgação de Resultado das Eleições 2012

## Eleição Municipal 2012 1º Turno - Votação nominal - Vereador 1.º Turno - Zona TODAS - BELO HORIZONTE / MG

	<b>BELO HORIZONTE / MG - 1.º TURNO</b>					<b>Atualizado em</b> <b>07/10/2012</b> <b>20:32:27</b>
	<b>Vereador</b>					

Seções (4.280)	Seq.	Núm.	Candidato	Partido/Coligação	Votação	% Válidos
Totalizadas	0223	19678	LUCIO BOCÃO	PTN	59	0,08 %
4.280 (100,00%)	0224	43005	RENATA MIRANDA	PV	58	0,08 %
Não Totalizadas	0225	43430	PAPAI DO AGLOMERADO DA SERRA	PV	58	0,08 %
0 (0,00%)	0226	70789	FERRARA	PT do B - PP / PT do B	57	0,08 %
<b>Eleitorado (1.860.172)</b>	0227	33221	TIAOZINHO DO SAO LUCAS	PMN	57	0,08 %
Não Apurado	0228	70483	PASTOR GILMAR	PT do B - PP / PT do B	56	0,08 %
0 (0,00%)	0229	23028	BIA BUENO	PPS - PPS / PSD	56	0,08 %
Apurado	0230	17387	FABAO	PSL - PSL / DEM	56	0,08 %
1.860.172 (100,00%)	0231	15900	ANIBAL TAVEIRA	PMDB - PT / PMDB	54	0,07 %
Abstenção	0232	17460	DIAS	PSL - PSL / DEM	54	0,07 %
351.242 (18,88%)	0233	10000	ANDERSON COSTA	PRB	54	0,07 %
Comparecimento	0234	27007	RAFAEL FROIS	PSDC	54	0,07 %
1.508.930 (81,12%)	0235	40340	ANINHA	PSB	53	0,07 %
<b>Votos (1.508.930)</b>	0236	27001	DR EVANDRO RUAS	PSDC	53	0,07 %
em Branco	0237	43111	PROFESSOR ROMANELY	PV	53	0,07 %
139.383 (9,24%)	0238	17117	DIVINO	PSL - PSL / DEM	52	0,07 %
Nulos	0239	55123	WANDINHO LELIS	PSD - PPS / PSD	52	0,07 %
114.938 (7,62%)	0240	12500	PAULO NAVES	PDT	50	0,07 %
Pendentes	0241	10015	ANA DA SOPA	PRB	50	0,07 %
0 (0,00%)	0242	33456	CHICO GERSON	PMN	49	0,07 %
Votos Válidos	0243	44100	JOAO OSCAR	PRP	49	0,07 %
1.254.609 (83,15%)	0244	40789	HENRIQUE BARRETO	PSB	48	0,07 %
Nominais	0245	15199	PROFESSORA RACHEL	PMDB - PT / PMDB	48	0,07 %
1.118.833 (89,18%)	* Eleito					
de Legenda	O candidato que aparece com zero voto pode não ter tido votação, estar indeferido com recurso ou, após a preparação das urnas, ter sido indeferido, ter renunciado ou falecido.					
135.776 (10,82%)						



# Justiça Eleitoral - Divulgação de Resultado das Eleições 2012

## Eleição Municipal 2012 1º Turno - Votação nominal - Vereador 1.º Turno - Zona TODAS - BELO HORIZONTE / MG

		<b>BELO HORIZONTE / MG - 1.º TURNO</b>				<b>Atualizado em</b>	
		<b>Vereador</b>				<b>07/10/2012</b>	
						<b>20:32:27</b>	
<b>Seções (4.280)</b>	<b>Seq.</b>	<b>Núm.</b>	<b>Candidato</b>	<b>Partido/Coligação</b>	<b>Votação</b>	<b>% Válidos</b>	
Totalizadas	0246	70190	TEN JACKSON DA REDE DE VIZINHO	PT do B - PP / PT do B	48	0,07 %	
4.280 (100,00%)	0247	43777	SANDRO WALDEZ	PV	48	0,07 %	
Não Totalizadas	0248	28123	DANIEL MARTINS	PRTB	47	0,06 %	
0 (0,00%)	0249	13040	JOÃO LOCADORA	PT - PT / PMDB	47	0,06 %	
<b>Eleitorado (1.860.172)</b>	0250	70080	HELENO EDUARDO HELENO	PT do B - PP / PT do B	47	0,06 %	
Não Apurado	0251	28222	ROGERIO VEADO	PRTB	46	0,06 %	
0 (0,00%)	0252	13450	ZÉ DE FÁTIMA	PT - PT / PMDB	45	0,06 %	
Apurado	0253	33880	NONÔ O DIGNISSIMO	PMN	45	0,06 %	
1.860.172 (100,00%)	0254	70070	ANGELO MINAS TAPE	PT do B - PP / PT do B	45	0,06 %	
Abstenção	0255	31234	LÚ	PHS	44	0,06 %	
351.242 (18,88%)	0256	43010	INÁCIA	PV	43	0,06 %	
Comparecimento	0257	33147	JOSE CARLOS DA AMBULANCIA	PMN	43	0,06 %	
1.508.930 (81,12%)	0258	12456	ROSELI BRANDÃO	PDT	42	0,06 %	
<b>Votos (1.508.930)</b>	0259	13000	WALQUIRIO DO CANÁ	PT - PT / PMDB	42	0,06 %	
em Branco	0260	45001	BALDA	PSDB - PR / PSDB	41	0,06 %	
139.383 (9,24%)	0261	36120	JULIANA BENTO	PTC	41	0,06 %	
Nulos	0262	43222	LUCAS JUNIOR	PV	40	0,06 %	
114.938 (7,62%)	0263	20123	ADAEL NESTOR	PSC - PTB / PSC	40	0,06 %	
Pendentes	0264	25444	THOMAZ DA DESENTUPIDORA ROLA B	DEM - PSL / DEM	40	0,06 %	
0 (0,00%)	0265	11123	ZINHO DO CASTANHEIRAS	PP - PP / PT do B	40	0,06 %	
Votos Válidos	0266	20134	RAFAEL DO GÁS	PSC - PTB / PSC	40	0,06 %	
1.254.609 (83,15%)	0267	28580	GERALDA EVANY	PRTB	39	0,05 %	
Nominais	0268	70100	EDSON-P	PT do B - PP / PT do B	39	0,05 %	
1.118.833 (89,18%)	* Eleito						
de Legenda	O candidato que aparece com zero voto pode não ter tido votação, estar indeferido com recurso ou, após a preparação das urnas, ter sido indeferido, ter renunciado ou falecido.						
135.776 (10,82%)							



# Justiça Eleitoral - Divulgação de Resultado das Eleições 2012

## Eleição Municipal 2012 1º Turno - Votação nominal - Vereador 1.º Turno - Zona TODAS - BELO HORIZONTE / MG

Pág. 476 de  
927

		<b>BELO HORIZONTE / MG - 1.º TURNO</b>				<b>Atualizado em</b>	
		<b>Vereador</b>				<b>07/10/2012</b>	
						<b>20:32:27</b>	
<b>Seções (4.280)</b>	<b>Seq.</b>	<b>Núm.</b>	<b>Candidato</b>	<b>Partido/Coligação</b>	<b>Votação</b>	<b>% Válidos</b>	
Totalizadas	0269	70012	SALVIO ALMEIDA	PT do B - PP / PT do B	39	0,05 %	
4.280 (100,00%)	0270	27700	GUILHERME LEITE	PSDC	39	0,05 %	
Não Totalizadas	0271	23344	PROFESSOR TORQUATO	PPS - PPS / PSD	38	0,05 %	
0 (0,00%)	0272	36663	REGINA MARGARIDA	PTC	38	0,05 %	
<b>Eleitorado (1.860.172)</b>	0273	43444	EUDES CASTRO	PV	38	0,05 %	
Não Apurado	0274	10987	JAEL RODRIGUES	PRB	38	0,05 %	
0 (0,00%)	0275	12333	EDUARDO LARA	PDT	38	0,05 %	
Apurado	0276	23181	LÉO DA BANCA	PPS - PPS / PSD	38	0,05 %	
1.860.172 (100,00%)	0277	70999	EDINHO DO AÇOUGUE	PT do B - PP / PT do B	38	0,05 %	
Abstenção	0278	19500	JOSÉ ORLANDO	PTN	37	0,05 %	
351.242 (18,88%)	0279	55000	SANDRA MESQUITA	PSD - PPS / PSD	37	0,05 %	
Comparecimento	0280	19689	MAURICIO SANTOS	PTN	37	0,05 %	
1.508.930 (81,12%)	0281	19707	VIGILANTE ADARLEI DIAS	PTN	37	0,05 %	
<b>Votos (1.508.930)</b>	0282	22456	LOUISE DE MARILAC	PR - PR / PSDB	37	0,05 %	
em Branco	0283	70888	NELSON FURTADO "ESPIGÃO"	PT do B - PP / PT do B	36	0,05 %	
139.383 (9,24%)	0284	44090	MARCUS VINICIUS	PRP	36	0,05 %	
Nulos	0285	43555	QUARESMA	PV	36	0,05 %	
114.938 (7,62%)	0286	33800	SOFAL	PMN	36	0,05 %	
Pendentes	0287	17123	ROBERTO DA SEESTEL	PSL - PSL / DEM	35	0,05 %	
0 (0,00%)	0288	27123	HILTON PAIVA TIM	PSDC	35	0,05 %	
Votos Válidos	0289	19059	JORNALISTA JADERSON	PTN	35	0,05 %	
1.254.609 (83,15%)	0290	17750	DRA. CECI	PSL - PSL / DEM	34	0,05 %	
Nominais	0291	10456	WILLIAM ROSA	PRB	34	0,05 %	
1.118.833 (89,18%)	* Eleito						
de Legenda	O candidato que aparece com zero voto pode não ter tido votação, estar indeferido com recurso ou, após a preparação das urnas, ter sido indeferido, ter renunciado ou falecido.						
135.776 (10,82%)							

**ELEIÇÃO MUNICIPAL 2012 1º TURNO - RESULTADO SUJEITO A ALTERAÇÃO**






# Justiça Eleitoral - Divulgação de Resultado das Eleições 2012

## Eleição Municipal 2012 1º Turno - Votação nominal - Vereador 1.º Turno - Zona TODAS - BELO HORIZONTE / MG

Pág. 477 de  
927

		<b>BELO HORIZONTE / MG - 1.º TURNO</b>				<b>Atualizado em</b>	
		<b>Vereador</b>				<b>07/10/2012</b>	
						<b>20:32:27</b>	
<b>Seções (4.280)</b>	<b>Seq.</b>	<b>Núm.</b>	<b>Candidato</b>	<b>Partido/Coligação</b>	<b>Votação</b>	<b>% Válidos</b>	
Totalizadas	0292	50000	MARIA JOSE RUGGIO STARLING	PSOL - PSOL / PCB	33	0,05 %	
4.280 (100,00%)	0293	12212	EDSON CRUZ	PDT	33	0,05 %	
Não Totalizadas	0294	27101	NINA	PSDC	33	0,05 %	
0 (0,00%)	0295	10100	EVANDRO SOUZA	PRB	33	0,05 %	
<b>Eleitorado (1.860.172)</b>	0296	17777	IRLAN MELO	PSL - PSL / DEM	33	0,05 %	
Não Apurado	0297	19144	CHICO LOPES	PTN	33	0,05 %	
0 (0,00%)	0298	50999	ÉRICO COLEN	PSOL - PSOL / PCB	33	0,05 %	
Apurado	0299	70250	JUVENAL DA MERCEARIA	PT do B - PP / PT do B	32	0,04 %	
1.860.172 (100,00%)	0300	28178	ARMANDO NOGUEIRA	PRTB	32	0,04 %	
Abstenção	0301	40640	ANTONIO ALBERTO LOBO	PSB	32	0,04 %	
351.242 (18,88%)	0302	65183	ZÉ MARIA DA SAÚDE	PC do B	32	0,04 %	
Comparecimento	0303	40192	ADAO CAETANO DO SAMU	PSB	32	0,04 %	
1.508.930 (81,12%)	0304	22022	VICTOR NEVES	PR - PR / PSDB	32	0,04 %	
<b>Votos (1.508.930)</b>	0305	43011	MANOEL CASTANON	PV	31	0,04 %	
em Branco	0306	65767	ENFERMEIRO CRISTIANO	PC do B	31	0,04 %	
139.383 (9,24%)	0307	65123	EDMAR BRANCO	PC do B	31	0,04 %	
Nulos	0308	25123	PROFESSOR MARCOS LANNA	DEM - PSL / DEM	30	0,04 %	
114.938 (7,62%)	0309	19123	EDUARDO DA AMBULÂNCIA	PTN	30	0,04 %	
Pendentes	0310	12354	EDNEIA DO TAQUARIL	PDT	30	0,04 %	
0 (0,00%)	0311	10137	LÚCIA CINTA	PRB	30	0,04 %	
Votos Válidos	0312	12102	EDILSON PINHEIRO	PDT	30	0,04 %	
1.254.609 (83,15%)	0313	36177	MARLA CLUBE (SETE)	PTC	29	0,04 %	
Nominais	0314	20033	MARCO ANTONIO PASTORAL DE RUA	PSC - PTB / PSC	29	0,04 %	
1.118.833 (89,18%)	* Eleito						
de Legenda	O candidato que aparece com zero voto pode não ter tido votação, estar indeferido com recurso ou, após a preparação das urnas, ter sido indeferido, ter renunciado ou falecido.						
135.776 (10,82%)							

**ELEIÇÃO MUNICIPAL 2012 1º TURNO - RESULTADO SUJEITO A ALTERAÇÃO**



# Justiça Eleitoral - Divulgação de Resultado das Eleições 2012

## Eleição Municipal 2012 1º Turno - Votação nominal - Vereador 1.º Turno - Zona TODAS - BELO HORIZONTE / MG

	<b>BELO HORIZONTE / MG - 1.º TURNO</b>					<b>Atualizado em</b> <b>07/10/2012</b> <b>20:32:27</b>
	<b>Vereador</b>					

Seções (4.280)	Seq.	Núm.	Candidato	Partido/Coligação	Votação	% Válidos
Totalizadas	0315	23633	LEANDRO BRAGA	PPS - PPS / PSD	28	0,04 %
4.280 (100,00%)	0316	19433	PROF. GRAÇAS DIAS	PTN	28	0,04 %
Não Totalizadas	0317	70120	MINAS DO HOSPITAL DAS CLINICAS	PT do B - PP / PT do B	28	0,04 %
0 (0,00%)	0318	23300	NEUSA MELO	PPS - PPS / PSD	28	0,04 %
<b>Eleitorado (1.860.172)</b>	0319	45245	DARIO TAVARES	PSDB - PR / PSDB	28	0,04 %
Não Apurado	0320	70031	CELIA DA CRECHE	PT do B - PP / PT do B	27	0,04 %
0 (0,00%)	0321	40330	WELLINGTON BESSA - SAPAO	PSB	27	0,04 %
Apurado	0322	44300	JUNINHO DO IAPI	PRP	27	0,04 %
1.860.172 (100,00%)	0323	20202	PASTOR MARCOS BORGES	PSC - PTB / PSC	27	0,04 %
Abstenção	0324	10010	SELMA CÂNDIDA	PRB	26	0,04 %
351.242 (18,88%)	0325	10234	MURILO BARROSO MOTORISTA	PRB	26	0,04 %
Comparecimento	0326	19300	CESINHA	PTN	26	0,04 %
1.508.930 (81,12%)	0327	12000	DR. ÁTILAS	PDT	26	0,04 %
<b>Votos (1.508.930)</b>	0328	28456	LEONARDO FIRMINO	PRTB	26	0,04 %
em Branco	0329	70456	TONINHO PINHEIRO DA VILA PINHO	PT do B - PP / PT do B	25	0,03 %
139.383 (9,24%)	0330	54444	LEONARDO VIANNA	PPL	25	0,03 %
Nulos	0331	31800	EDUARDO CALDEIRA	PHS	25	0,03 %
114.938 (7,62%)	0332	33655	ROMARIO CABELEIREIRO	PMN	25	0,03 %
Pendentes	0333	14112	HAMILTON DISCIPLINARIO	PTB - PTB / PSC	24	0,03 %
0 (0,00%)	0334	10120	SANDRO BRAZ	PRB	24	0,03 %
Votos Válidos	0335	23144	MARCO BRITO	PPS - PPS / PSD	24	0,03 %
1.254.609 (83,15%)	0336	40252	ARTHUNICE	PSB	23	0,03 %
Nominais	0337	70077	LORI LOURIVAL	PT do B - PP / PT do B	23	0,03 %
1.118.833 (89,18%)	* Eleito					
de Legenda	O candidato que aparece com zero voto pode não ter tido votação, estar indeferido com recurso ou, após a preparação das urnas, ter sido indeferido, ter renunciado ou falecido.					
135.776 (10,82%)						



# Justiça Eleitoral - Divulgação de Resultado das Eleições 2012

## Eleição Municipal 2012 1º Turno - Votação nominal - Vereador 1.º Turno - Zona TODAS - BELO HORIZONTE / MG

Pág. 479 de  
927

		<b>BELO HORIZONTE / MG - 1.º TURNO</b>				<b>Atualizado em</b> <b>07/10/2012</b> <b>20:32:27</b>	
		<b>Vereador</b>					
<b>Seções (4.280)</b>	<b>Seq.</b>	<b>Núm.</b>	<b>Candidato</b>	<b>Partido/Coligação</b>	<b>Votação</b>	<b>% Válidos</b>	
Totalizadas	0338	28789	SILAS PROCOPIO	PRTB	23	0,03 %	
4.280 (100,00%)	0339	65111	DILOURDES	PC do B	23	0,03 %	
Não Totalizadas	0340	45456	ZÉ TEIXEIRA	PSDB - PR / PSDB	23	0,03 %	
0 (0,00%)	0341	11789	JOAO NUNES	PP - PP / PT do B	23	0,03 %	
<b>Eleitorado (1.860.172)</b>	0342	43431	JOSÉ LUIZ DOS REIS JÚNIOR	PV	23	0,03 %	
Não Apurado	0343	16016	ANDREA CARLA	PSTU	23	0,03 %	
0 (0,00%)	0344	40202	CELSO DE DEUS	PSB	23	0,03 %	
Apurado	0345	22171	RODRIGO BIZZOTTO	PR - PR / PSDB	23	0,03 %	
1.860.172 (100,00%)	0346	15028	FELIPE PILÓ	PMDB - PT / PMDB	23	0,03 %	
Abstenção	0347	20700	THALES VINICIUS	PSC - PTB / PSC	23	0,03 %	
351.242 (18,88%)	0348	10111	MARILENE AVELAR	PRB	22	0,03 %	
Comparecimento	0349	12612	GUSTAVO	PDT	22	0,03 %	
1.508.930 (81,12%)	0350	23543	WALTER HOSPITAL DAS CLÍNICAS	PPS - PPS / PSD	22	0,03 %	
<b>Votos (1.508.930)</b>	0351	12564	ROGÊ DO PDT	PDT	22	0,03 %	
em Branco	0352	23222	DAVI TEODORO	PPS - PPS / PSD	22	0,03 %	
139.383 (9,24%)	0353	54333	CATTABRIGA	PPL	22	0,03 %	
Nulos	0354	70901	MARCOS CRISPIM	PT do B - PP / PT do B	22	0,03 %	
114.938 (7,62%)	0355	23192	SAMUEL VALENTIM	PPS - PPS / PSD	22	0,03 %	
Pendentes	0356	45544	DRA. WAL	PSDB - PR / PSDB	22	0,03 %	
0 (0,00%)	0357	10008	HELICIO VERRI	PRB	22	0,03 %	
Votos Válidos	0358	33070	MIGUEL MARTINS	PMN	21	0,03 %	
1.254.609 (83,15%)	0359	19990	PR. CARLOS BRAZ	PTN	21	0,03 %	
Nominais	0360	25111	ROBERTO CAPOEIRA	DEM - PSL / DEM	21	0,03 %	
1.118.833 (89,18%)	* Eleito						
de Legenda	O candidato que aparece com zero voto pode não ter tido votação, estar indeferido com recurso ou, após a preparação das urnas, ter sido indeferido, ter renunciado ou falecido.						
135.776 (10,82%)							

**ELEIÇÃO MUNICIPAL 2012 1º TURNO - RESULTADO SUJEITO A ALTERAÇÃO**



# Justiça Eleitoral - Divulgação de Resultado das Eleições 2012

## Eleição Municipal 2012 1º Turno - Votação nominal - Vereador 1.º Turno - Zona TODAS - BELO HORIZONTE / MG

### BELO HORIZONTE / MG - 1.º TURNO

Atualizado em  
07/10/2012  
20:32:27

### Vereador

Seções (4.280)	Seq.	Núm.	Candidato	Partido/Coligação	Votação	% Válidos
Totalizadas	0361	20144	KENIA RIBEIRO	PSC - PTB / PSC	21	0,03 %
4.280 (100,00%)	0362	44580	JEFFER STIGERT	PRP	21	0,03 %
Não Totalizadas	0363	25244	TATI BOCÃO	DEM - PSL / DEM	21	0,03 %
0 (0,00%)	0364	23030	PROFª MARIA AUGUSTA DORNAS	PPS - PPS / PSD	20	0,03 %
<b>Eleitorado (1.860.172)</b>	0365	15101	IRMÃ IRACEMA	PMDB - PT / PMDB	20	0,03 %
Não Apurado	0366	44444	GUILHERME CONTRUCCI	PRP	20	0,03 %
0 (0,00%)	0367	25555	HELIO DA FARMACIA	DEM - PSL / DEM	20	0,03 %
Apurado	0368	70369	NEUILA SILVA	PT do B - PP / PT do B	20	0,03 %
1.860.172 (100,00%)	0369	19040	TIÃOZINHO DA IGREJA	PTN	19	0,03 %
Abstenção	0370	65000	MISTER BUS	PC do B	19	0,03 %
351.242 (18,88%)	0371	10700	TARCISIO SALVADOR	PRB	19	0,03 %
Comparecimento	0372	44192	DALEIMAR	PRP	19	0,03 %
1.508.930 (81,12%)	0373	12300	LUIS CURINGA	PDT	19	0,03 %
<b>Votos (1.508.930)</b>	0374	40424	GIOVANNI (TIMIRIM)	PSB	19	0,03 %
em Branco	0375	20777	ANDERSON LOPES	PSC - PTB / PSC	19	0,03 %
139.383 (9,24%)	0376	65700	GABRIEL DAMASO	PC do B	19	0,03 %
Nulos	0377	36789	RAIMUNDO NONATO	PTC	19	0,03 %
114.938 (7,62%)	0378	43024	OSMAR REZENDE	PV	18	0,02 %
Pendentes	0379	23623	LACIR FERNANDES	PPS - PPS / PSD	18	0,02 %
0 (0,00%)	0380	12366	NEMES LUIZ	PDT	18	0,02 %
Votos Válidos	0381	70470	PROFESSORA DORALITA	PT do B - PP / PT do B	18	0,02 %
1.254.609 (83,15%)	0382	28280	SILVIA REIS	PRTB	18	0,02 %
Nominais	0383	16123	ROBERTO	PSTU	18	0,02 %
1.118.833 (89,18%)	* Eleito					
de Legenda	O candidato que aparece com zero voto pode não ter tido votação, estar indeferido com recurso ou, após a preparação das urnas, ter sido indeferido, ter renunciado ou falecido.					
135.776 (10,82%)						



# Justiça Eleitoral - Divulgação de Resultado das Eleições 2012

## Eleição Municipal 2012 1º Turno - Votação nominal - Vereador 1.º Turno - Zona TODAS - BELO HORIZONTE / MG

		<b>BELO HORIZONTE / MG - 1.º TURNO</b>				<b>Atualizado em</b>	
		<b>Vereador</b>				<b>07/10/2012</b>	
						<b>20:32:27</b>	
<b>Seções (4.280)</b>	<b>Seq.</b>	<b>Núm.</b>	<b>Candidato</b>	<b>Partido/Coligação</b>	<b>Votação</b>	<b>% Válidos</b>	
Totalizadas	0384	11120	DECO ESSE VOCE CONHECE!	PP - PP / PT do B	18	0,02 %	
4.280 (100,00%)	0385	15155	RICARDO AGUIAR	PMDB - PT / PMDB	18	0,02 %	
Não Totalizadas	0386	22360	DAMIÃO DO MINEIRINHO	PR - PR / PSDB	18	0,02 %	
0 (0,00%)	0387	20190	ADRIANA PINHEIRO	PSC - PTB / PSC	18	0,02 %	
<b>Eleitorado (1.860.172)</b>	0388	70111	MAURICIO JUNIOR	PT do B - PP / PT do B	18	0,02 %	
Não Apurado	0389	23230	LEONARDO SILVA	PPS - PPS / PSD	18	0,02 %	
0 (0,00%)	0390	65999	WASHINGTON LANA	PC do B	18	0,02 %	
Apurado	0391	23413	JUAREZ DA COPASA	PPS - PPS / PSD	18	0,02 %	
1.860.172 (100,00%)	0392	23072	HELENA GOES	PPS - PPS / PSD	17	0,02 %	
Abstenção	0393	10640	MARIA DO CARMO	PRB	17	0,02 %	
351.242 (18,88%)	0394	40670	MAURO SCARPONI	PSB	17	0,02 %	
Comparecimento	0395	43300	GESIMONTH TADEU	PV	17	0,02 %	
1.508.930 (81,12%)	0396	13002	VICENTE LUIZ - GANSO	PT - PT / PMDB	17	0,02 %	
<b>Votos (1.508.930)</b>	0397	40401	FERNANDO DE NORONHA	PSB	17	0,02 %	
em Branco	0398	27707	TONINHO CORREDOR	PSDC	17	0,02 %	
139.383 (9,24%)	0399	12123	CRISTINA HEIDERICH	PDT	17	0,02 %	
Nulos	0400	43200	NAIM GONÇALVES	PV	17	0,02 %	
114.938 (7,62%)	0401	43133	CLÉRIA SANTOS	PV	17	0,02 %	
Pendentes	0402	14013	DADAZINHO	PTB - PTB / PSC	17	0,02 %	
0 (0,00%)	0403	31313	BRENO GALVÃO	PHS	17	0,02 %	
Votos Válidos	0404	31555	MARCELO BOTÃO	PHS	17	0,02 %	
1.254.609 (83,15%)	0405	20929	SOPHIA NÓSSEIS	PSC - PTB / PSC	17	0,02 %	
Nominais	0406	17558	RENATA SIDONIO	PSL - PSL / DEM	17	0,02 %	
1.118.833 (89,18%)	* Eleito						
de Legenda	O candidato que aparece com zero voto pode não ter tido votação, estar indeferido com recurso ou, após a preparação das urnas, ter sido indeferido, ter renunciado ou falecido.						
135.776 (10,82%)							



# Justiça Eleitoral - Divulgação de Resultado das Eleições 2012

## Eleição Municipal 2012 1º Turno - Votação nominal - Vereador 1.º Turno - Zona TODAS - BELO HORIZONTE / MG

Pág. 482 de  
927

### BELO HORIZONTE / MG - 1.º TURNO

Atualizado em  
07/10/2012  
20:32:27

### Vereador

Seções (4.280)	Seq.	Núm.	Candidato	Partido/Coligação	Votação	% Válidos
Totalizadas	0407	13777	WASHIGTON MELADO	PT - PT / PMDB	16	0,02 %
4.280 (100,00%)	0408	33533	PROFESSORA LIDIA	PMN	16	0,02 %
Não Totalizadas	0409	28888	ROGERIO ALCANTARA	PRTB	16	0,02 %
0 (0,00%)	0410	40800	ANTONIO CAMPOS	PSB	16	0,02 %
<b>Eleitorado (1.860.172)</b>	0411	28100	PROFESSOR SILAS	PRTB	16	0,02 %
Não Apurado	0412	36001	RODRIGO DINIZ	PTC	16	0,02 %
0 (0,00%)	0413	65342	JOÃOZINHO DO GÁS	PC do B	16	0,02 %
Apurado	0414	70500	JOANA DARC	PT do B - PP / PT do B	16	0,02 %
1.860.172 (100,00%)	0415	45006	LUIZ PEDROSA	PSDB - PR / PSDB	16	0,02 %
Abstenção	0416	10311	ZEQUINHA DO PANO	PRB	15	0,02 %
351.242 (18,88%)	0417	44144	RONALDO DRUMOND	PRP	15	0,02 %
Comparecimento	0418	10963	PAULO FERNANDES	PRB	15	0,02 %
1.508.930 (81,12%)	0419	15601	MARCÃO BARBOSA	PMDB - PT / PMDB	15	0,02 %
<b>Votos (1.508.930)</b>	0420	43761	CHIQUEINHO DA CAIPIRINHA	PV	15	0,02 %
em Branco	0421	23800	MESSIAS DA VILA	PPS - PPS / PSD	15	0,02 %
139.383 (9,24%)	0422	40131	EDILENE LOPES	PSB	15	0,02 %
Nulos	0423	25789	VALERIA CAMPOS	DEM - PSL / DEM	15	0,02 %
114.938 (7,62%)	0424	33414	VALERIA SALES	PMN	15	0,02 %
Pendentes	0425	10321	PROFESSOR ALEXANDRO	PRB	15	0,02 %
0 (0,00%)	0426	19432	PROF. ZÉ ANILSON	PTN	15	0,02 %
Votos Válidos	0427	43051	ALINE NOGUEIRA MÃE	PV	15	0,02 %
1.254.609 (83,15%)	0428	22220	NIZIM	PR - PR / PSDB	15	0,02 %
Nominais	0429	70420	PRISCILA MOREIRA	PT do B - PP / PT do B	15	0,02 %
1.118.833 (89,18%)	* Eleito					
de Legenda	O candidato que aparece com zero voto pode não ter tido votação, estar indeferido com recurso ou, após a preparação das urnas, ter sido indeferido, ter renunciado ou falecido.					
135.776 (10,82%)						

ELEIÇÃO MUNICIPAL 2012 1º TURNO - RESULTADO SUJEITO A ALTERAÇÃO





# Justiça Eleitoral - Divulgação de Resultado das Eleições 2012

## Eleição Municipal 2012 1º Turno - Votação nominal - Vereador 1.º Turno - Zona TODAS - BELO HORIZONTE / MG

		BELO HORIZONTE / MG - 1.º TURNO				Atualizado em 07/10/2012 20:32:27	
		Vereador					
Seções (4.280)	Seq.	Núm.	Candidato	Partido/Coligação	Votação	% Válidos	
Totalizadas	0430	10150	BUTINADA	PRB	14	0,02 %	
4.280 (100,00%)	0431	12210	WILSON CALIXTO	PDT	14	0,02 %	
Não Totalizadas	0432	10650	SEBASTIÃO PRUDENTE	PRB	14	0,02 %	
0 (0,00%)	0433	43043	ZUZA	PV	14	0,02 %	
<b>Eleitorado (1.860.172)</b>	0434	25999	WILSON NOVAES	DEM - PSL / DEM	14	0,02 %	
Não Apurado	0435	36444	CELESTE FERNANDES	PTC	14	0,02 %	
0 (0,00%)	0436	20909	ITAMAR ALVES	PSC - PTB / PSC	14	0,02 %	
Apurado	0437	28444	DR GILMAR	PRTB	14	0,02 %	
1.860.172 (100,00%)	0438	14110	AROLDO	PTB - PTB / PSC	14	0,02 %	
Abstenção	0439	20001	ZECA	PSC - PTB / PSC	14	0,02 %	
351.242 (18,88%)	0440	44691	ERNESTO MACHADO	PRP	14	0,02 %	
Comparecimento	0441	44111	ALFREDO TEIXEIRA	PRP	14	0,02 %	
1.508.930 (81,12%)	0442	70155	GUDÃO MIGUEL	PT do B - PP / PT do B	14	0,02 %	
<b>Votos (1.508.930)</b>	0443	43063	JÉBUS	PV	14	0,02 %	
em Branco	0444	44124	ISLANDIO VENANCIO	PRP	14	0,02 %	
139.383 (9,24%)	0445	27190	TEINHA O PRAÇA	PSDC	14	0,02 %	
Nulos	0446	45111	JOÃO BATISTA FOGUIM	PSDB - PR / PSDB	14	0,02 %	
114.938 (7,62%)	0447	70000	MARCELINHO	PT do B - PP / PT do B	14	0,02 %	
Pendentes	0448	36600	MARQUINHOS DO GUGU	PTC	14	0,02 %	
0 (0,00%)	0449	44155	FABIANO MENDES	PRP	14	0,02 %	
Votos Válidos	0450	70177	LIA MOVEIS	PT do B - PP / PT do B	14	0,02 %	
1.254.609 (83,15%)	0451	65100	MARÉ BIGODE	PC do B	13	0,02 %	
Nominais	0452	15777	MARILUCE CARVALHO	PMDB - PT / PMDB	13	0,02 %	
1.118.833 (89,18%)	* Eleito						
de Legenda	O candidato que aparece com zero voto pode não ter tido votação, estar indeferido com recurso ou, após a preparação das urnas, ter sido indeferido, ter renunciado ou falecido.						
135.776 (10,82%)							



# Justiça Eleitoral - Divulgação de Resultado das Eleições 2012

## Eleição Municipal 2012 1º Turno - Votação nominal - Vereador 1.º Turno - Zona TODAS - BELO HORIZONTE / MG

Pág. 484 de  
927

		BELO HORIZONTE / MG - 1.º TURNO				Atualizado em 07/10/2012 20:32:27	
		Vereador					
Seções (4.280)	Seq.	Núm.	Candidato	Partido/Coligação	Votação	% Válidos	
Totalizadas	0453	33102	BAIANO	PMN	13	0,02 %	
4.280 (100,00%)	0454	65234	OLIVIA CAMPOS	PC do B	13	0,02 %	
Não Totalizadas	0455	13555	PASTOR AQUIM MENDONÇA	PT - PT / PMDB	13	0,02 %	
0 (0,00%)	0456	17654	ALOISIO DA UBEN	PSL - PSL / DEM	13	0,02 %	
<b>Eleitorado (1.860.172)</b>	0457	70137	ELIZA GALLO	PT do B - PP / PT do B	13	0,02 %	
Não Apurado	0458	19015	TEREZINHA	PTN	13	0,02 %	
0 (0,00%)	0459	40547	NARA CARTACHO	PSB	13	0,02 %	
Apurado	0460	28369	DELEGADO MARÇAL	PRTB	13	0,02 %	
1.860.172 (100,00%)	0461	31012	AUGUSTO CESAR	PHS	13	0,02 %	
Abstenção	0462	27167	JÚLIO ESPETÁCULO	PSDC	13	0,02 %	
351.242 (18,88%)	0463	40666	ROBERTO BINLADEN	PSB	13	0,02 %	
Comparecimento	0464	45678	CARLOS EDER	PSDB - PR / PSDB	13	0,02 %	
1.508.930 (81,12%)	0465	70006	CABO VENANCIO - VENANCIO PRIMU	PT do B - PP / PT do B	13	0,02 %	
<b>Votos (1.508.930)</b>	0466	12600	CRIS ARAÚJO	PDT	13	0,02 %	
em Branco	0467	70222	FLAVIA FREITAS	PT do B - PP / PT do B	13	0,02 %	
139.383 (9,24%)	0468	23789	CLEITON DO CARMO	PPS - PPS / PSD	13	0,02 %	
Nulos	0469	43700	GARCIAS DO CEASA	PV	13	0,02 %	
114.938 (7,62%)	0470	54222	LEANDRO CAPANEMA	PPL	13	0,02 %	
Pendentes	0471	23200	BRUNO FERNANDES	PPS - PPS / PSD	13	0,02 %	
0 (0,00%)	0472	45413	CONCEIÇÃO MACIEL	PSDB - PR / PSDB	13	0,02 %	
Votos Válidos	0473	36222	WILSON MINAS SOLOS	PTC	12	0,02 %	
1.254.609 (83,15%)	0474	33007	SOCRATES LEAL	PMN	12	0,02 %	
Nominais	0475	23246	ROSÂNGELA BESSONE	PPS - PPS / PSD	12	0,02 %	
1.118.833 (89,18%)	* Eleito						
de Legenda	O candidato que aparece com zero voto pode não ter tido votação, estar indeferido com recurso ou, após a preparação das urnas, ter sido indeferido, ter renunciado ou falecido.						
135.776 (10,82%)							

ELEIÇÃO MUNICIPAL 2012 1º TURNO - RESULTADO SUJEITO A ALTERAÇÃO



# Justiça Eleitoral - Divulgação de Resultado das Eleições 2012

## Eleição Municipal 2012 1º Turno - Votação nominal - Vereador 1.º Turno - Zona TODAS - BELO HORIZONTE / MG

		<b>BELO HORIZONTE / MG - 1.º TURNO</b>				<b>Atualizado em</b>	
		<b>Vereador</b>				<b>07/10/2012</b>	
						<b>20:32:27</b>	
<b>Seções (4.280)</b>	<b>Seq.</b>	<b>Núm.</b>	<b>Candidato</b>	<b>Partido/Coligação</b>	<b>Votação</b>	<b>% Válidos</b>	
Totalizadas	0476	14678	PROFESSORA DALVA	PTB - PTB / PSC	12	0,02 %	
4.280 (100,00%)	0477	23133	BRANT	PPS - PPS / PSD	12	0,02 %	
Não Totalizadas	0478	25018	JOSIAS	DEM - PSL / DEM	12	0,02 %	
0 (0,00%)	0479	25107	SIRLENE ALVES CADEIRANTE	DEM - PSL / DEM	12	0,02 %	
<b>Eleitorado (1.860.172)</b>	0480	19999	JOAO PENNA - O PENINHA	PTN	12	0,02 %	
Não Apurado	0481	65065	LEONEL ZIVIANI	PC do B	12	0,02 %	
0 (0,00%)	0482	70170	ANACLETO	PT do B - PP / PT do B	12	0,02 %	
Apurado	0483	14123	JOCANE	PTB - PTB / PSC	12	0,02 %	
1.860.172 (100,00%)	0484	15123	DERLY INSTRUTOR	PMDB - PT / PMDB	12	0,02 %	
Abstenção	0485	17999	WILLIAM CASTILHO	PSL - PSL / DEM	12	0,02 %	
351.242 (18,88%)	0486	45300	WELTON MANSO	PSDB - PR / PSDB	12	0,02 %	
Comparecimento	0487	14777	PROF. SERGINHO	PTB - PTB / PSC	12	0,02 %	
1.508.930 (81,12%)	0488	70771	ALAN ALYSON	PT do B - PP / PT do B	12	0,02 %	
<b>Votos (1.508.930)</b>	0489	17021	LEOZINHO	PSL - PSL / DEM	12	0,02 %	
em Branco	0490	40162	NALDIM	PSB	12	0,02 %	
139.383 (9,24%)	0491	10002	RÊ NASCIMENTO	PRB	12	0,02 %	
Nulos	0492	65789	MARCELO GOMES	PC do B	12	0,02 %	
114.938 (7,62%)	0493	45002	BRUNO CHAPECÓ	PSDB - PR / PSDB	12	0,02 %	
Pendentes	0494	23032	GERALDO ANDRADE	PPS - PPS / PSD	11	0,02 %	
0 (0,00%)	0495	44555	MARCONI MANSUR	PRP	11	0,02 %	
Votos Válidos	0496	45770	LOIRA DO PSIU	PSDB - PR / PSDB	11	0,02 %	
1.254.609 (83,15%)	0497	13077	ITAMAR MAZOLA	PT - PT / PMDB	11	0,02 %	
Nominais	0498	13456	WANDERLEY CARDOSO	PT - PT / PMDB	11	0,02 %	
1.118.833 (89,18%)	* Eleito						
de Legenda	O candidato que aparece com zero voto pode não ter tido votação, estar indeferido com recurso ou, após a preparação das urnas, ter sido indeferido, ter renunciado ou falecido.						
135.776 (10,82%)							



# Justiça Eleitoral - Divulgação de Resultado das Eleições 2012

## Eleição Municipal 2012 1º Turno - Votação nominal - Vereador 1.º Turno - Zona TODAS - BELO HORIZONTE / MG

### BELO HORIZONTE / MG - 1.º TURNO

Atualizado em  
07/10/2012  
20:32:27

### Vereador

Seções (4.280)	Seq.	Núm.	Candidato	Partido/Coligação	Votação	% Válidos
Totalizadas	0499	10340	BOI	PRB	11	0,02 %
4.280 (100,00%)	0500	27212	CABO CAMARGO	PSDC	11	0,02 %
Não Totalizadas	0501	17333	WALACE LIMA	PSL - PSL / DEM	11	0,02 %
0 (0,00%)	0502	23444	NEHM AMBROSIO	PPS - PPS / PSD	11	0,02 %
<b>Eleitorado (1.860.172)</b>	0503	23031	PROFESSOR ADILSON	PPS - PPS / PSD	11	0,02 %
Não Apurado	0504	12315	ROSILENE	PDT	11	0,02 %
0 (0,00%)	0505	43888	FER CORNÉLIO	PV	11	0,02 %
Apurado	0506	36178	SERGIO DO POSTO DE SAUDE	PTC	11	0,02 %
1.860.172 (100,00%)	0507	65265	THIAGO GUSMÃO	PC do B	11	0,02 %
Abstenção	0508	33888	JAPAO TAXISTA	PMN	11	0,02 %
351.242 (18,88%)	0509	33123	APOLO COSTA	PMN	11	0,02 %
Comparecimento	0510	28028	ROSE NORBERTO	PRTB	11	0,02 %
1.508.930 (81,12%)	0511	33334	EFIGENIO - FIFI	PMN	10	0,01 %
<b>Votos (1.508.930)</b>	0512	25222	WALDIR NOVAES	DEM - PSL / DEM	10	0,01 %
em Branco	0513	13007	JUSSARA NORONHA	PT - PT / PMDB	10	0,01 %
139.383 (9,24%)	0514	19555	RITA NOVAIS	PTN	10	0,01 %
Nulos	0515	44888	EDISON BABAU	PRP	10	0,01 %
114.938 (7,62%)	0516	27122	MAESTRO ALARICO	PSDC	10	0,01 %
Pendentes	0517	19077	RONNIER DA GETSEMANI	PTN	10	0,01 %
0 (0,00%)	0518	65502	PROFESSORA ROSE	PC do B	10	0,01 %
Votos Válidos	0519	19120	SARGENTO ARISTIDES	PTN	10	0,01 %
1.254.609 (83,15%)	0520	27555	PASCOAL	PSDC	10	0,01 %
Nominais	0521	65330	MAURÍCIO MINÉRIO	PC do B	10	0,01 %
1.118.833 (89,18%)	* Eleito					
de Legenda	O candidato que aparece com zero voto pode não ter tido votação, estar indeferido com recurso ou, após a preparação das urnas, ter sido indeferido, ter renunciado ou falecido.					
135.776 (10,82%)						



# Justiça Eleitoral - Divulgação de Resultado das Eleições 2012

## Eleição Municipal 2012 1º Turno - Votação nominal - Vereador 1.º Turno - Zona TODAS - BELO HORIZONTE / MG

		BELO HORIZONTE / MG - 1.º TURNO				Atualizado em 07/10/2012 20:32:27	
		Vereador					
Seções (4.280)	Seq.	Núm.	Candidato	Partido/Coligação	Votação	% Válidos	
Totalizadas	0522	36101	RAUL PINTO AIRES	PTC	10	0,01 %	
4.280 (100,00%)	0523	40050	CONCEIÇÃO FIGUEIREDO SÃOZINHA	PSB	10	0,01 %	
Não Totalizadas	0524	17002	DONA LUCINHA	PSL - PSL / DEM	10	0,01 %	
0 (0,00%)	0525	19333	EDILSON MARTINS	PTN	10	0,01 %	
<b>Eleitorado (1.860.172)</b>	0526	28308	BELEU	PRTB	10	0,01 %	
Não Apurado	0527	10800	HELINA RANDAZZO	PRB	10	0,01 %	
0 (0,00%)	0528	36150	DOUGLAS RADIOLOGIA	PTC	10	0,01 %	
Apurado	0529	43121	REINALDO BRAGANÇA DO ARCO VERD	PV	10	0,01 %	
1.860.172 (100,00%)	0530	65212	MARCOS OLIVEIRA	PC do B	10	0,01 %	
Abstenção	0531	28285	XAVIER	PRTB	10	0,01 %	
351.242 (18,88%)	0532	23001	FABIO CAMARGOS	PPS - PPS / PSD	10	0,01 %	
Comparecimento	0533	33222	VENICIO ROCHA	PMN	9	0,01 %	
1.508.930 (81,12%)	0534	27234	RUY MARQUES	PSDC	9	0,01 %	
<b>Votos (1.508.930)</b>	0535	44333	MAURICIO DA AUTO ESCOLA	PRP	9	0,01 %	
em Branco	0536	10101	ANANIAS DO PLANO DE SAÚDE	PRB	9	0,01 %	
139.383 (9,24%)	0537	70555	MARINALVA	PT do B - PP / PT do B	9	0,01 %	
Nulos	0538	22122	SONIA PACHECO	PR - PR / PSDB	9	0,01 %	
114.938 (7,62%)	0539	23350	WELLINGTON PEZÃO	PPS - PPS / PSD	9	0,01 %	
Pendentes	0540	10910	PROFESSOR WAGNER BARBOSA	PRB	9	0,01 %	
0 (0,00%)	0541	70300	LULUCA DA CRECHE	PT do B - PP / PT do B	9	0,01 %	
Votos Válidos	0542	23445	ZÉ RAIMUNDO	PPS - PPS / PSD	9	0,01 %	
1.254.609 (83,15%)	0543	65131	JUNIA ROCHA	PC do B	9	0,01 %	
Nominais	0544	22255	TEOTONI ROCHA (TÓ)	PR - PR / PSDB	9	0,01 %	
1.118.833 (89,18%)	* Eleito						
de Legenda	O candidato que aparece com zero voto pode não ter tido votação, estar indeferido com recurso ou, após a preparação das urnas, ter sido indeferido, ter renunciado ou falecido.						
135.776 (10,82%)							



# Justiça Eleitoral - Divulgação de Resultado das Eleições 2012

## Eleição Municipal 2012 1º Turno - Votação nominal - Vereador 1.º Turno - Zona TODAS - BELO HORIZONTE / MG

### BELO HORIZONTE / MG - 1.º TURNO

Atualizado em  
07/10/2012  
20:32:27

### Vereador

Seções (4.280)	Seq.	Núm.	Candidato	Partido/Coligação	Votação	% Válidos
Totalizadas	0545	33444	VILMAR DA AUTO ESCOLA	PMN	9	0,01 %
4.280 (100,00%)	0546	27777	RENATO DO FERRO VELHO	PSDC	9	0,01 %
Não Totalizadas	0547	65496	DRIKA	PC do B	9	0,01 %
0 (0,00%)	0548	40900	PRETTO DO ABC DE MINAS	PSB	9	0,01 %
<b>Eleitorado (1.860.172)</b>	0549	12193	BOMBEIRINHO	PDT	9	0,01 %
Não Apurado	0550	10222	PROFESSOR ÉDERSON	PRB	9	0,01 %
0 (0,00%)	0551	40009	JOSUE DOS SANTOS OLIVEIRA	PSB	9	0,01 %
Apurado	0552	19101	ADELSON DA AUTO ESCOLA	PTN	9	0,01 %
1.860.172 (100,00%)	0553	65165	HUGLEIBER TEIXEIRA	PC do B	9	0,01 %
Abstenção	0554	28020	ENGENHEIRO FLAVIO MACHADO	PRTB	9	0,01 %
351.242 (18,88%)	0555	65051	JANIRSON	PC do B	9	0,01 %
Comparecimento	0556	70270	RODRIGO MANGU	PT do B - PP / PT do B	9	0,01 %
1.508.930 (81,12%)	0557	45999	PASTOR REINALDO BALBINO	PSDB - PR / PSDB	9	0,01 %
<b>Votos (1.508.930)</b>	0558	27227	BETINHO	PSDC	9	0,01 %
em Branco	0559	14000	PEDRO DO HOSPITAL DAS CLÍNICAS	PTB - PTB / PSC	9	0,01 %
139.383 (9,24%)	0560	45258	JUJU	PSDB - PR / PSDB	9	0,01 %
Nulos	0561	33833	ZE DE MELO	PMN	9	0,01 %
114.938 (7,62%)	0562	40031	CARMINHA	PSB	9	0,01 %
Pendentes	0563	70800	LEO QUINTINO	PT do B - PP / PT do B	9	0,01 %
0 (0,00%)	0564	20600	JOANA DA PREFEITURA	PSC - PTB / PSC	8	0,01 %
Votos Válidos	0565	23333	DIVINO CAMPOS	PPS - PPS / PSD	8	0,01 %
1.254.609 (83,15%)	0566	15456	OSVALDO BILISQUETE	PMDB - PT / PMDB	8	0,01 %
Nominais	0567	27111	DIMAS DA AMBULÂNCIA	PSDC	8	0,01 %
1.118.833 (89,18%)	* Eleito					
de Legenda	O candidato que aparece com zero voto pode não ter tido votação, estar indeferido com recurso ou, após a preparação das urnas, ter sido indeferido, ter renunciado ou falecido.					
135.776 (10,82%)						





# Justiça Eleitoral - Divulgação de Resultado das Eleições 2012

## Eleição Municipal 2012 1º Turno - Votação nominal - Vereador 1.º Turno - Zona TODAS - BELO HORIZONTE / MG

	<b>BELO HORIZONTE / MG - 1.º TURNO</b>					<b>Atualizado em</b> <b>07/10/2012</b> <b>20:32:27</b>
	<b>Vereador</b>					

Seções (4.280)	Seq.	Núm.	Candidato	Partido/Coligação	Votação	% Válidos
Totalizadas	0568	31610	OSMARINO	PHS	8	0,01 %
4.280 (100,00%)	0569	27678	ARMANDO FRANÇA	PSDC	8	0,01 %
Não Totalizadas	0570	43057	WILMA BRAGA SANDER	PV	8	0,01 %
0 (0,00%)	0571	40333	EVERSON EDUCAÇÃO	PSB	8	0,01 %
<b>Eleitorado (1.860.172)</b>	0572	12546	ÁUREA CÂNDIDA	PDT	8	0,01 %
Não Apurado	0573	23999	CIDA CARVALHO	PPS - PPS / PSD	8	0,01 %
0 (0,00%)	0574	10450	ROGERINHO DA SÃO GERERÊ	PRB	8	0,01 %
Apurado	0575	15222	CIDA DA FEIRA MIX	PMDB - PT / PMDB	8	0,01 %
1.860.172 (100,00%)	0576	12028	AMAURI ALCANTARA	PDT	8	0,01 %
Abstenção	0577	20400	MARINEUZA GOMES	PSC - PTB / PSC	8	0,01 %
351.242 (18,88%)	0578	40400	LAFAIETE MENDONÇA	PSB	8	0,01 %
Comparecimento	0579	10011	OBAMA BH	PRB	8	0,01 %
1.508.930 (81,12%)	0580	31999	RICARDO ARANTES	PHS	8	0,01 %
<b>Votos (1.508.930)</b>	0581	15115	ALEXANDRE PAIVA ROCHA	PMDB - PT / PMDB	8	0,01 %
em Branco	0582	23400	VANINHA FERREIRA	PPS - PPS / PSD	8	0,01 %
139.383 (9,24%)	0583	36700	DAVI ROCHA	PTC	8	0,01 %
Nulos	0584	13213	PROFESSOR GLAYSON COSTA	PT - PT / PMDB	8	0,01 %
114.938 (7,62%)	0585	19107	LINDOMAR DO GAS	PTN	8	0,01 %
Pendentes	0586	40737	WILLIAM DA MGS	PSB	8	0,01 %
0 (0,00%)	0587	43244	VERA	PV	8	0,01 %
Votos Válidos	0588	65657	ADRIANE MOURA	PC do B	8	0,01 %
1.254.609 (83,15%)	0589	10500	ELIEZER SABINO	PRB	8	0,01 %
Nominais	0590	12999	PAULO HENRIQUE AMARAL	PDT	8	0,01 %
1.118.833 (89,18%)	* Eleito					
de Legenda	O candidato que aparece com zero voto pode não ter tido votação, estar indeferido com recurso ou, após a preparação das urnas, ter sido indeferido, ter renunciado ou falecido.					
135.776 (10,82%)						



# Justiça Eleitoral - Divulgação de Resultado das Eleições 2012

## Eleição Municipal 2012 1º Turno - Votação nominal - Vereador 1.º Turno - Zona TODAS - BELO HORIZONTE / MG

		<b>BELO HORIZONTE / MG - 1.º TURNO</b>				<b>Atualizado em</b>	
		<b>Vereador</b>				<b>07/10/2012</b>	
						<b>20:32:27</b>	
<b>Seções (4.280)</b>	<b>Seq.</b>	<b>Núm.</b>	<b>Candidato</b>	<b>Partido/Coligação</b>	<b>Votação</b>	<b>% Válidos</b>	
Totalizadas	0591	45233	MARCIO OCTÁVIO	PSDB - PR / PSDB	7	0,01 %	
4.280 (100,00%)	0592	23456	JOSÉ SOBRINHO	PPS - PPS / PSD	7	0,01 %	
Não Totalizadas	0593	22000	BRANDÃO DA LIVRARIA	PR - PR / PSDB	7	0,01 %	
0 (0,00%)	0594	45466	TÊCA	PSDB - PR / PSDB	7	0,01 %	
<b>Eleitorado (1.860.172)</b>	0595	23013	ORLANDO CAMPOS	PPS - PPS / PSD	7	0,01 %	
Não Apurado	0596	43334	JULIO QUIRINO	PV	7	0,01 %	
0 (0,00%)	0597	45333	WALTER FERREIRA	PSDB - PR / PSDB	7	0,01 %	
Apurado	0598	23033	CIDA COSTA	PPS - PPS / PSD	7	0,01 %	
1.860.172 (100,00%)	0599	43677	MARLENE	PV	7	0,01 %	
Abstenção	0600	65651	ZÉ CONTADOR	PC do B	7	0,01 %	
351.242 (18,88%)	0601	17000	FABIO ZOOI	PSL - PSL / DEM	7	0,01 %	
Comparecimento	0602	12388	VIDOTTI	PDT	7	0,01 %	
1.508.930 (81,12%)	0603	17807	ENEIDA DE CASTRO	PSL - PSL / DEM	7	0,01 %	
<b>Votos (1.508.930)</b>	0604	10951	PASSARINHO	PRB	7	0,01 %	
em Branco	0605	10787	DIM BIKE	PRB	7	0,01 %	
139.383 (9,24%)	0606	44200	VALDECI LEITE	PRP	7	0,01 %	
Nulos	0607	23122	AMIGÃO	PPS - PPS / PSD	7	0,01 %	
114.938 (7,62%)	0608	23020	CIDA TEIXEIRA	PPS - PPS / PSD	7	0,01 %	
Pendentes	0609	27554	CELIO DO SALÃO	PSDC	7	0,01 %	
0 (0,00%)	0610	20020	MICA	PSC - PTB / PSC	7	0,01 %	
Votos Válidos	0611	15151	DORIAN	PMDB - PT / PMDB	7	0,01 %	
1.254.609 (83,15%)	0612	12900	ILÍDIO FERRARINHA	PDT	7	0,01 %	
Nominais	0613	17100	CABO VITALINO	PSL - PSL / DEM	7	0,01 %	
1.118.833 (89,18%)	* Eleito						
de Legenda	O candidato que aparece com zero voto pode não ter tido votação, estar indeferido com recurso ou, após a preparação das urnas, ter sido indeferido, ter renunciado ou falecido.						
135.776 (10,82%)							



# Justiça Eleitoral - Divulgação de Resultado das Eleições 2012

## Eleição Municipal 2012 1º Turno - Votação nominal - Vereador 1.º Turno - Zona TODAS - BELO HORIZONTE / MG

		<b>BELO HORIZONTE / MG - 1.º TURNO</b>				<b>Atualizado em</b> <b>07/10/2012</b> <b>20:32:27</b>	
		<b>Vereador</b>					
<b>Seções (4.280)</b>	<b>Seq.</b>	<b>Núm.</b>	<b>Candidato</b>	<b>Partido/Coligação</b>	<b>Votação</b>	<b>% Válidos</b>	
Totalizadas	0614	23321	HÉLIO VIANA	PPS - PPS / PSD	7	0,01 %	
4.280 (100,00%)	0615	40566	EDINA BARBOSA DO OURO PRETO	PSB	7	0,01 %	
Não Totalizadas	0616	16000	JOÃO PIRES "JOÃO CEGUINHO"	PSTU	7	0,01 %	
0 (0,00%)	0617	17222	CELINHO	PSL - PSL / DEM	7	0,01 %	
<b>Eleitorado (1.860.172)</b>	0618	28021	ELINHO	PRTB	7	0,01 %	
Não Apurado	0619	31010	PAULO DE JESUS	PHS	7	0,01 %	
0 (0,00%)	0620	15444	DOUTOR FERNANDO SANTANA	PMDB - PT / PMDB	7	0,01 %	
Apurado	0621	43900	PROFESSOR RODRIGO BOLIVAR	PV	7	0,01 %	
1.860.172 (100,00%)	0622	33688	GENILDO DO BISCOITO	PMN	7	0,01 %	
Abstenção	0623	13100	ERICSSON GONTIJO	PT - PT / PMDB	7	0,01 %	
351.242 (18,88%)	0624	12555	CLAUDIO COSTA	PDT	7	0,01 %	
Comparecimento	0625	19019	GLADSTONE	PTN	7	0,01 %	
1.508.930 (81,12%)	0626	70712	FLAVIA LIMA	PT do B - PP / PT do B	7	0,01 %	
<b>Votos (1.508.930)</b>	0627	43433	LU ENFERMEIRA	PV	7	0,01 %	
em Branco	0628	27010	GERALDIM DA VETERINÁRIA	PSDC	7	0,01 %	
139.383 (9,24%)	0629	31035	VANDEILSON REIS	PHS	7	0,01 %	
Nulos	0630	12444	GILVÂNIO REAL	PDT	7	0,01 %	
114.938 (7,62%)	0631	65987	DANILO GALUPPO	PC do B	7	0,01 %	
Pendentes	0632	65324	VIVI	PC do B	7	0,01 %	
0 (0,00%)	0633	23900	JONATHAN SANTIAGO	PPS - PPS / PSD	7	0,01 %	
Votos Válidos	0634	33040	TARCILIO DO VAGA-LUME	PMN	6	0,01 %	
1.254.609 (83,15%)	0635	33133	COSTA E SILVA	PMN	6	0,01 %	
Nominais	0636	33501	ISAIAS DA LOTERIA	PMN	6	0,01 %	
1.118.833 (89,18%)	* Eleito						
de Legenda	O candidato que aparece com zero voto pode não ter tido votação, estar indeferido com recurso ou, após a preparação das urnas, ter sido indeferido, ter renunciado ou falecido.						
135.776 (10,82%)							



# Justiça Eleitoral - Divulgação de Resultado das Eleições 2012

## Eleição Municipal 2012 1º Turno - Votação nominal - Vereador 1.º Turno - Zona TODAS - BELO HORIZONTE / MG

### BELO HORIZONTE / MG - 1.º TURNO

Atualizado em  
07/10/2012  
20:32:27

### Vereador

Seções (4.280)	Seq.	Núm.	Candidato	Partido/Coligação	Votação	% Válidos
Totalizadas	0637	14009	BACALHAU	PTB - PTB / PSC	6	0,01 %
4.280 (100,00%)	0638	23330	LOURDINHA DO DJANIRA	PPS - PPS / PSD	6	0,01 %
Não Totalizadas	0639	25147	MARLUCE	DEM - PSL / DEM	6	0,01 %
0 (0,00%)	0640	44070	CIRLANE	PRP	6	0,01 %
<b>Eleitorado (1.860.172)</b>	0641	65432	VANIA SUFIA	PC do B	6	0,01 %
Não Apurado	0642	31222	GLORINHA DA ESCOLA	PHS	6	0,01 %
0 (0,00%)	0643	44500	SANTIAGO	PRP	6	0,01 %
Apurado	0644	13447	ZÉ BONOMO	PT - PT / PMDB	6	0,01 %
1.860.172 (100,00%)	0645	10680	CHICO DA TOCA	PRB	6	0,01 %
Abstenção	0646	36226	SILVANA SCHMIDT	PTC	6	0,01 %
351.242 (18,88%)	0647	15789	CARLINHOS DO CORREIO	PMDB - PT / PMDB	6	0,01 %
Comparecimento	0648	40369	MARDELENE DA ROSA DE SAROM	PSB	6	0,01 %
1.508.930 (81,12%)	0649	43123	CLEBER ROCHA	PV	6	0,01 %
<b>Votos (1.508.930)</b>	0650	23107	MAURO LÚCIO	PPS - PPS / PSD	6	0,01 %
em Branco	0651	50123	RUBENS	PSOL - PSOL / PCB	6	0,01 %
139.383 (9,24%)	0652	15800	RONALDO TEIXEIRA	PMDB - PT / PMDB	6	0,01 %
Nulos	0653	23050	TONINHO	PPS - PPS / PSD	6	0,01 %
114.938 (7,62%)	0654	14014	MARQUES MOTORISTA	PTB - PTB / PSC	6	0,01 %
Pendentes	0655	25025	JADER SANTA CASA	DEM - PSL / DEM	6	0,01 %
0 (0,00%)	0656	27103	NEY DO AÇAI	PSDC	6	0,01 %
Votos Válidos	0657	13444	JOÃO DO ENGENHO	PT - PT / PMDB	6	0,01 %
1.254.609 (83,15%)	0658	19600	MAIZA DA MATTA	PTN	6	0,01 %
Nominais	0659	19567	CLÉLIO ALVES	PTN	6	0,01 %
1.118.833 (89,18%)	* Eleito					
de Legenda	O candidato que aparece com zero voto pode não ter tido votação, estar indeferido com recurso ou, após a preparação das urnas, ter sido indeferido, ter renunciado ou falecido.					
135.776 (10,82%)						



# Justiça Eleitoral - Divulgação de Resultado das Eleições 2012

## Eleição Municipal 2012 1º Turno - Votação nominal - Vereador 1.º Turno - Zona TODAS - BELO HORIZONTE / MG

		BELO HORIZONTE / MG - 1.º TURNO				Atualizado em 07/10/2012 20:32:27	
		Vereador					
Seções (4.280)	Seq.	Núm.	Candidato	Partido/Coligação	Votação	% Válidos	
Totalizadas	0660	31888	SANDRA RAMOS	PHS	6	0,01 %	
4.280 (100,00%)	0661	36727	FERNANDO	PTC	6	0,01 %	
Não Totalizadas	0662	65665	MARCOS MEDEIROS	PC do B	6	0,01 %	
0 (0,00%)	0663	12512	DINHO DO BAR	PDT	6	0,01 %	
<b>Eleitorado (1.860.172)</b>	0664	28137	EDUARDO MAYER	PRTB	6	0,01 %	
Não Apurado	0665	22555	HELINHO CARTEIRO	PR - PR / PSDB	6	0,01 %	
0 (0,00%)	0666	36565	WANTUIR ELOI	PTC	6	0,01 %	
Apurado	0667	44999	MARCIONILIO (PI)	PRP	6	0,01 %	
1.860.172 (100,00%)	0668	15711	RONALDO VAI	PMDB - PT / PMDB	6	0,01 %	
Abstenção	0669	12777	EDUARDO MACHADO	PDT	6	0,01 %	
351.242 (18,88%)	0670	17111	PASTOR GLEITON MEIRA	PSL - PSL / DEM	6	0,01 %	
Comparecimento	0671	33114	RAMON MORENO	PMN	6	0,01 %	
1.508.930 (81,12%)	0672	36014	ALEXANDRE MOTORISTA	PTC	6	0,01 %	
<b>Votos (1.508.930)</b>	0673	27099	KELLY DO AÇOUGUE	PSDC	6	0,01 %	
em Branco	0674	23193	ANA PAULA BORONI	PPS - PPS / PSD	6	0,01 %	
139.383 (9,24%)	0675	43009	DANIEL DA SAÚDE	PV	6	0,01 %	
Nulos	0676	70770	IVAN DO TELEMARKETING	PT do B - PP / PT do B	6	0,01 %	
114.938 (7,62%)	0677	10026	MOACIR SOL MOÁ	PRB	6	0,01 %	
Pendentes	0678	10510	LEDICE STELLA	PRB	6	0,01 %	
0 (0,00%)	0679	14200	MAURO VIEIRA	PTB - PTB / PSC	5	0,01 %	
Votos Válidos	0680	20321	TONINHO MEDINA	PSC - PTB / PSC	5	0,01 %	
1.254.609 (83,15%)	0681	31040	ALEGRIA	PHS	5	0,01 %	
Nominais	0682	25225	ANA LUCIA (ANINHA)	DEM - PSL / DEM	5	0,01 %	
1.118.833 (89,18%)	* Eleito						
de Legenda	O candidato que aparece com zero voto pode não ter tido votação, estar indeferido com recurso ou, após a preparação das urnas, ter sido indeferido, ter renunciado ou falecido.						
135.776 (10,82%)							

ELEIÇÃO MUNICIPAL 2012 1º TURNO - RESULTADO SUJEITO A ALTERAÇÃO



# Justiça Eleitoral - Divulgação de Resultado das Eleições 2012

## Eleição Municipal 2012 1º Turno - Votação nominal - Vereador 1.º Turno - Zona TODAS - BELO HORIZONTE / MG

Pág. 494 de  
927

		<b>BELO HORIZONTE / MG - 1.º TURNO</b>				<b>Atualizado em</b>	
		<b>Vereador</b>				<b>07/10/2012</b>	
						<b>20:32:27</b>	
<b>Seções (4.280)</b>	<b>Seq.</b>	<b>Núm.</b>	<b>Candidato</b>	<b>Partido/Coligação</b>	<b>Votação</b>	<b>% Válidos</b>	
Totalizadas	0683	11777	MATILDES CABELEIREIRA	PP - PP / PT do B	5	0,01 %	
4.280 (100,00%)	0684	44889	JONAS	PRP	5	0,01 %	
Não Totalizadas	0685	70237	LIA BORGES	PT do B - PP / PT do B	5	0,01 %	
0 (0,00%)	0686	36250	TIBERIO DO SACOLÃO	PTC	5	0,01 %	
<b>Eleitorado (1.860.172)</b>	0687	33001	ZEZINHO MARCENEIRO	PMN	5	0,01 %	
Não Apurado	0688	20258	GERALDO PIRES	PSC - PTB / PSC	5	0,01 %	
0 (0,00%)	0689	14140	CARLOS ALBERTO	PTB - PTB / PSC	5	0,01 %	
Apurado	0690	65107	JORJÃO	PC do B	5	0,01 %	
1.860.172 (100,00%)	0691	50222	FRANCISCO FELIX	PSOL - PSOL / PCB	5	0,01 %	
Abstenção	0692	28410	CEBION	PRTB	5	0,01 %	
351.242 (18,88%)	0693	65555	GERALDO SAMUZINHO	PC do B	5	0,01 %	
Comparecimento	0694	40999	NOZINHO	PSB	5	0,01 %	
1.508.930 (81,12%)	0695	40111	KIDINHO	PSB	5	0,01 %	
<b>Votos (1.508.930)</b>	0696	33654	EDMAR MOTORISTA PANTCHO	PMN	5	0,01 %	
em Branco	0697	44122	SEBASTIAO MOIZES	PRP	5	0,01 %	
139.383 (9,24%)	0698	17888	TUQUINHA	PSL - PSL / DEM	5	0,01 %	
Nulos	0699	36126	CARLOS ROBERTO	PTC	5	0,01 %	
114.938 (7,62%)	0700	10102	ÂNGELA ARAÚJO	PRB	5	0,01 %	
Pendentes	0701	28012	BEBI	PRTB	5	0,01 %	
0 (0,00%)	0702	65005	DELY DABLIOMANIA	PC do B	5	0,01 %	
Votos Válidos	0703	27017	CLAUDINHO DO ARRAIAL SEM NOME	PSDC	5	0,01 %	
1.254.609 (83,15%)	0704	44784	MARCIO LUIZ	PRP	5	0,01 %	
Nominais	0705	15500	HAMILTON CABELEIREIRO	PMDB - PT / PMDB	5	0,01 %	
1.118.833 (89,18%)	* Eleito						
de Legenda	O candidato que aparece com zero voto pode não ter tido votação, estar indeferido com recurso ou, após a preparação das urnas, ter sido indeferido, ter renunciado ou falecido.						
135.776 (10,82%)							

**ELEIÇÃO MUNICIPAL 2012 1º TURNO - RESULTADO SUJEITO A ALTERAÇÃO**





# Justiça Eleitoral - Divulgação de Resultado das Eleições 2012

## Eleição Municipal 2012 1º Turno - Votação nominal - Vereador 1.º Turno - Zona TODAS - BELO HORIZONTE / MG

		<b>BELO HORIZONTE / MG - 1.º TURNO</b>				<b>Atualizado em</b>	
		<b>Vereador</b>				<b>07/10/2012</b>	
						<b>20:32:27</b>	
<b>Seções (4.280)</b>	<b>Seq.</b>	<b>Núm.</b>	<b>Candidato</b>	<b>Partido/Coligação</b>	<b>Votação</b>	<b>% Válidos</b>	
Totalizadas	0706	70212	MEIRE CASSIA	PT do B - PP / PT do B	5	0,01 %	
4.280 (100,00%)	0707	36336	IRINEU SILVEIRA	PTC	5	0,01 %	
Não Totalizadas	0708	43999	MANDRUVA	PV	5	0,01 %	
0 (0,00%)	0709	36220	PAULINHO MOTOBOY	PTC	5	0,01 %	
<b>Eleitorado (1.860.172)</b>	0710	43112	GUILHERME NEVES	PV	5	0,01 %	
Não Apurado	0711	19501	NEY GIRAFA	PTN	5	0,01 %	
0 (0,00%)	0712	36888	ATACIR COSTA	PTC	5	0,01 %	
Apurado	0713	27027	ANDERSON LIMA	PSDC	5	0,01 %	
1.860.172 (100,00%)	0714	17840	ISAK BITENCOURT	PSL - PSL / DEM	5	0,01 %	
Abstenção	0715	70447	DAVI COSTA	PT do B - PP / PT do B	5	0,01 %	
351.242 (18,88%)	0716	45055	WALKIRIA	PSDB - PR / PSDB	5	0,01 %	
Comparecimento	0717	28000	GILBERTO GOMES	PRTB	5	0,01 %	
1.508.930 (81,12%)	0718	65001	EMERSON TONOSAMBA	PC do B	5	0,01 %	
<b>Votos (1.508.930)</b>	0719	70477	PASTOR EDER GALHARDO	PT do B - PP / PT do B	5	0,01 %	
em Branco	0720	70010	ALEXANDER JACQUES	PT do B - PP / PT do B	5	0,01 %	
139.383 (9,24%)	0721	14300	VAGNER ALBICEM	PTB - PTB / PSC	5	0,01 %	
Nulos	0722	36543	THIAGO TATU	PTC	5	0,01 %	
114.938 (7,62%)	0723	50100	ANDRÉ FERRAZ	PSOL - PSOL / PCB	5	0,01 %	
Pendentes	0724	43357	ALEXANDRE LIMA	PV	5	0,01 %	
0 (0,00%)	0725	13610	LUCAS MIDIA	PT - PT / PMDB	5	0,01 %	
Votos Válidos	0726	44000	VICTOR LUCAS	PRP	5	0,01 %	
1.254.609 (83,15%)	0727	43023	IZADORA LINCOLN	PV	5	0,01 %	
Nominais	0728	44007	VANDA MARIA ALVES	PRP	5	0,01 %	
1.118.833 (89,18%)	* Eleito						
de Legenda	O candidato que aparece com zero voto pode não ter tido votação, estar indeferido com recurso ou, após a preparação das urnas, ter sido indeferido, ter renunciado ou falecido.						
135.776 (10,82%)							



# Justiça Eleitoral - Divulgação de Resultado das Eleições 2012

## Eleição Municipal 2012 1º Turno - Votação nominal - Vereador 1.º Turno - Zona TODAS - BELO HORIZONTE / MG

<b>BELO HORIZONTE / MG - 1.º TURNO</b>						Atualizado em 07/10/2012 20:32:27	
<b>Vereador</b>							
Seções (4.280)	Seq.	Núm.	Candidato	Partido/Coligação	Votação	% Válidos	
Totalizadas	0729	25234	BERE	DEM - PSL / DEM	5	0,01 %	
4.280 (100,00%)	0730	45222	MARIA LÚCIA LIA	PSDB - PR / PSDB	5	0,01 %	
Não Totalizadas	0731	23051	ILDÉIA OTTONI	PPS - PPS / PSD	5	0,01 %	
0 (0,00%)	0732	33005	RENATA MARTA	PMN	5	0,01 %	
<b>Eleitorado (1.860.172)</b>	0733	45345	ADÃO REIS	PSDB - PR / PSDB	5	0,01 %	
Não Apurado	0734	65654	GLORINHA	PC do B	4	0,01 %	
0 (0,00%)	0735	28122	ANTONIO FERNANDES	PRTB	4	0,01 %	
Apurado	0736	31444	VITOR CARNEIRO	PHS	4	0,01 %	
1.860.172 (100,00%)	0737	12007	SUELY GOMES	PDT	4	0,01 %	
Abstenção	0738	10155	MANOEL DA AMBULÂNCIA	PRB	4	0,01 %	
351.242 (18,88%)	0739	45056	REINALDO NUNES	PSDB - PR / PSDB	4	0,01 %	
Comparecimento	0740	70123	EDMUNDO CHOCOLATE	PT do B - PP / PT do B	4	0,01 %	
1.508.930 (81,12%)	0741	33212	GUILHERME SAF	PMN	4	0,01 %	
<b>Votos (1.508.930)</b>	0742	43006	JUSSARA-SUPER LATAS	PV	4	0,01 %	
em Branco	0743	44013	RODOLFO OLIVEIRA	PRP	4	0,01 %	
139.383 (9,24%)	0744	14145	XAROPINHO	PTB - PTB / PSC	4	0,01 %	
Nulos	0745	13075	ALFREDO ANANIAS	PT - PT / PMDB	4	0,01 %	
114.938 (7,62%)	0746	13888	LUIZ FORTINI	PT - PT / PMDB	4	0,01 %	
Pendentes	0747	33055	URBANO DE SOUZA	PMN	4	0,01 %	
0 (0,00%)	0748	22765	TININHO FLANELINHA	PR - PR / PSDB	4	0,01 %	
Votos Válidos	0749	31384	EUSTAQUIO MOURA QUITO	PHS	4	0,01 %	
1.254.609 (83,15%)	0750	43031	HERBERT ALVES	PV	4	0,01 %	
Nominais	0751	33666	JUSSARA PRETA	PMN	4	0,01 %	
1.118.833 (89,18%)	* Eleito						
de Legenda	O candidato que aparece com zero voto pode não ter tido votação, estar indeferido com recurso ou, após a preparação das urnas, ter sido indeferido, ter renunciado ou falecido.						
135.776 (10,82%)							



# Justiça Eleitoral - Divulgação de Resultado das Eleições 2012

## Eleição Municipal 2012 1º Turno - Votação nominal - Vereador 1.º Turno - Zona TODAS - BELO HORIZONTE / MG

Pág. 497 de  
927

		<b>BELO HORIZONTE / MG - 1.º TURNO</b>				<b>Atualizado em</b>	
		<b>Vereador</b>				<b>07/10/2012</b>	
						<b>20:32:27</b>	
<b>Seções (4.280)</b>	<b>Seq.</b>	<b>Núm.</b>	<b>Candidato</b>	<b>Partido/Coligação</b>	<b>Votação</b>	<b>% Válidos</b>	
Totalizadas	0752	31111	DAVID EVANGELISTA	PHS	4	0,01 %	
4.280 (100,00%)	0753	36125	NIRCE MARTINS	PTC	4	0,01 %	
Não Totalizadas	0754	10192	CABO FLÁVIO DO SAMU	PRB	4	0,01 %	
0 (0,00%)	0755	12369	SANDRA MARIA	PDT	4	0,01 %	
<b>Eleitorado (1.860.172)</b>	0756	14619	ROBSON GUIMARÃES	PTB - PTB / PSC	4	0,01 %	
Não Apurado	0757	65765	PAULINHO TIGRE	PC do B	4	0,01 %	
0 (0,00%)	0758	31002	CB ROSANGELA	PHS	4	0,01 %	
Apurado	0759	28181	GERALDO NATAL	PRTB	4	0,01 %	
1.860.172 (100,00%)	0760	44044	ALEXANDRE CTA	PRP	4	0,01 %	
Abstenção	0761	28113	ANA PAULA	PRTB	4	0,01 %	
351.242 (18,88%)	0762	45192	FERNANDINHO DO SAMU	PSDB - PR / PSDB	4	0,01 %	
Comparecimento	0763	65650	SÉRGIO COSTA	PC do B	4	0,01 %	
1.508.930 (81,12%)	0764	43003	MARQUIM DO PAPAGAIO	PV	4	0,01 %	
<b>Votos (1.508.930)</b>	0765	45773	TOQUINHO	PSDB - PR / PSDB	4	0,01 %	
em Branco	0766	31567	JEAN DUDU	PHS	4	0,01 %	
139.383 (9,24%)	0767	44456	ANA CANDIDA	PRP	4	0,01 %	
Nulos	0768	70370	JUNINHO ARRASTÃO	PT do B - PP / PT do B	4	0,01 %	
114.938 (7,62%)	0769	23163	AIRONE	PPS - PPS / PSD	4	0,01 %	
Pendentes	0770	15111	BRUNO BORGES	PMDB - PT / PMDB	4	0,01 %	
0 (0,00%)	0771	31776	LELECO DA QUADRILHA	PHS	4	0,01 %	
Votos Válidos	0772	17731	MARCIO AMORIM	PSL - PSL / DEM	4	0,01 %	
1.254.609 (83,15%)	0773	44014	PASTOR ELY RODRIGUES	PRP	4	0,01 %	
Nominais	0774	12789	JÚNIOR	PDT	4	0,01 %	
1.118.833 (89,18%)	* Eleito						
de Legenda	O candidato que aparece com zero voto pode não ter tido votação, estar indeferido com recurso ou, após a preparação das urnas, ter sido indeferido, ter renunciado ou falecido.						
135.776 (10,82%)							

**ELEIÇÃO MUNICIPAL 2012 1º TURNO - RESULTADO SUJEITO A ALTERAÇÃO**



# Justiça Eleitoral - Divulgação de Resultado das Eleições 2012

## Eleição Municipal 2012 1º Turno - Votação nominal - Vereador 1.º Turno - Zona TODAS - BELO HORIZONTE / MG

		<b>BELO HORIZONTE / MG - 1.º TURNO</b>				<b>Atualizado em</b>	
		<b>Vereador</b>				<b>07/10/2012</b>	
						<b>20:32:27</b>	
<b>Seções (4.280)</b>	<b>Seq.</b>	<b>Núm.</b>	<b>Candidato</b>	<b>Partido/Coligação</b>	<b>Votação</b>	<b>% Válidos</b>	
Totalizadas	0775	23475	GRAÇA DO CONFISCO	PPS - PPS / PSD	4	0,01 %	
4.280 (100,00%)	0776	36030	RAQUEL SENEIAS	PTC	4	0,01 %	
Não Totalizadas	0777	70703	MARCIO MOURA GUINHA	PT do B - PP / PT do B	4	0,01 %	
0 (0,00%)	0778	20090	KEIFFERSON PEDROSA	PSC - PTB / PSC	4	0,01 %	
<b>Eleitorado (1.860.172)</b>	0779	27134	LUIZ ESPINOSA	PSDC	4	0,01 %	
Não Apurado	0780	25007	SYLLAS VALADAO	DEM - PSL / DEM	4	0,01 %	
0 (0,00%)	0781	17114	NATO MATRIX	PSL - PSL / DEM	4	0,01 %	
Apurado	0782	14034	CLÁUDIA MÁRCIA PEREIRA	PTB - PTB / PSC	4	0,01 %	
1.860.172 (100,00%)	0783	23110	MARCIO FRANGÃO	PPS - PPS / PSD	3	0,01 %	
Abstenção	0784	15073	ELIZABETH	PMDB - PT / PMDB	3	0,01 %	
351.242 (18,88%)	0785	43335	FICO O BARÃO	PV	3	0,01 %	
Comparecimento	0786	36650	BAIANA	PTC	3	0,01 %	
1.508.930 (81,12%)	0787	13685	GRAÇA A GUERREIRA	PT - PT / PMDB	3	0,01 %	
<b>Votos (1.508.930)</b>	0788	31250	ELDICE JAPÃO	PHS	3	0,01 %	
em Branco	0789	20007	CLAUDIO SCHIMIDT	PSC - PTB / PSC	3	0,01 %	
139.383 (9,24%)	0790	12321	ALUÍZIO	PDT	3	0,01 %	
Nulos	0791	65456	RAIMUNDO PEREIRA	PC do B	3	0,01 %	
114.938 (7,62%)	0792	19727	TONINHO CANAÃ	PTN	3	0,01 %	
Pendentes	0793	28185	DERCY	PRTB	3	0,01 %	
0 (0,00%)	0794	33122	BRAGA	PMN	3	0,01 %	
Votos Válidos	0795	12860	ELIEL BARRETO	PDT	3	0,01 %	
1.254.609 (83,15%)	0796	65563	MARIA FRANCISCA - A CHIQUINHA	PC do B	3	0,01 %	
Nominais	0797	45743	CLAUDIO RAULSEIXISTA	PSDB - PR / PSDB	3	0,01 %	
1.118.833 (89,18%)	* Eleito						
de Legenda	O candidato que aparece com zero voto pode não ter tido votação, estar indeferido com recurso ou, após a preparação das urnas, ter sido indeferido, ter renunciado ou falecido.						
135.776 (10,82%)							



# Justiça Eleitoral - Divulgação de Resultado das Eleições 2012

## Eleição Municipal 2012 1º Turno - Votação nominal - Vereador 1.º Turno - Zona TODAS - BELO HORIZONTE / MG

Pág. 499 de  
927

### BELO HORIZONTE / MG - 1.º TURNO

Atualizado em  
07/10/2012  
20:32:27

### Vereador

Seções (4.280)	Seq.	Núm.	Candidato	Partido/Coligação	Votação	% Válidos
Totalizadas	0798	17789	FERNANDO BAGÃO	PSL - PSL / DEM	3	0,01 %
4.280 (100,00%)	0799	40130	TOTINHA	PSB	3	0,01 %
Não Totalizadas	0800	14131	MARILENE FABBRI	PTB - PTB / PSC	3	0,01 %
0 (0,00%)	0801	40140	ELTON KEKE	PSB	3	0,01 %
<b>Eleitorado (1.860.172)</b>	0802	54400	CUSTODIO BAHIANO DOS SALGADOS	PPL	3	0,01 %
Não Apurado	0803	23029	NÍDIO VIANA	PPS - PPS / PSD	3	0,01 %
0 (0,00%)	0804	44010	FERNANDO DA MERCEARIA	PRP	3	0,01 %
Apurado	0805	27467	TONINHO RATO	PSDC	3	0,01 %
1.860.172 (100,00%)	0806	44190	HIGINO	PRP	3	0,01 %
Abstenção	0807	17700	SILVANA ZANDONA	PSL - PSL / DEM	3	0,01 %
351.242 (18,88%)	0808	10567	ROSIMERE	PRB	3	0,01 %
Comparecimento	0809	23750	CLEBÃO	PPS - PPS / PSD	3	0,01 %
1.508.930 (81,12%)	0810	25135	REGININHA DA EDUCAÇÃO	DEM - PSL / DEM	3	0,01 %
<b>Votos (1.508.930)</b>	0811	44501	BAETA	PRP	3	0,01 %
em Branco	0812	33540	LU DO FLORAMAR	PMN	3	0,01 %
139.383 (9,24%)	0813	27037	JAIR DE JESUS	PSDC	3	0,01 %
Nulos	0814	25190	SARGENTO ROGERIO	DEM - PSL / DEM	3	0,01 %
114.938 (7,62%)	0815	27277	BYA DRUMOND	PSDC	3	0,01 %
Pendentes	0816	23140	VALSON PINHEIRO	PPS - PPS / PSD	3	0,01 %
0 (0,00%)	0817	36012	ODETE DA PADARIA	PTC	3	0,01 %
Votos Válidos	0818	27127	CABO JORGE MOURA	PSDC	3	0,01 %
1.254.609 (83,15%)	0819	70009	ALESSANDRA MORANDI	PT do B - PP / PT do B	3	0,01 %
Nominais	0820	13110	CRISTINA DO CALIFORNIA	PT - PT / PMDB	3	0,01 %
1.118.833 (89,18%)	* Eleito					
de Legenda	O candidato que aparece com zero voto pode não ter tido votação, estar indeferido com recurso ou, após a preparação das urnas, ter sido indeferido, ter renunciado ou falecido.					
135.776 (10,82%)						

ELEIÇÃO MUNICIPAL 2012 1º TURNO - RESULTADO SUJEITO A ALTERAÇÃO



# Justiça Eleitoral - Divulgação de Resultado das Eleições 2012

## Eleição Municipal 2012 1º Turno - Votação nominal - Vereador 1.º Turno - Zona TODAS - BELO HORIZONTE / MG

		BELO HORIZONTE / MG - 1.º TURNO				Atualizado em 07/10/2012 20:32:27	
		Vereador					
Seções (4.280)	Seq.	Núm.	Candidato	Partido/Coligação	Votação	% Válidos	
Totalizadas	0821	27919	CELSINHO	PSDC	3	0,01 %	
4.280 (100,00%)	0822	25800	JOSE AZEVEDO	DEM - PSL / DEM	3	0,01 %	
Não Totalizadas	0823	31789	EDMAR REIS	PHS	3	0,01 %	
0 (0,00%)	0824	36555	RUBINHO DO SACOLÃO	PTC	3	0,01 %	
<b>Eleitorado (1.860.172)</b>	0825	14333	MARLENE SOUZA	PTB - PTB / PSC	3	0,01 %	
Não Apurado	0826	14530	CABO VÍTOR	PTB - PTB / PSC	3	0,01 %	
0 (0,00%)	0827	54193	CABO CLEOMAR	PPL	3	0,01 %	
Apurado	0828	43321	ARIADNA CORREA	PV	3	0,01 %	
1.860.172 (100,00%)	0829	27015	KELLY CRUZ	PSDC	3	0,01 %	
Abstenção	0830	31299	ADRIANO LOURENÇO	PHS	3	0,01 %	
351.242 (18,88%)	0831	70322	LEOZINHO FERNANDES	PT do B - PP / PT do B	3	0,01 %	
Comparecimento	0832	19899	MAGU	PTN	3	0,01 %	
1.508.930 (81,12%)	0833	43422	ROBSON LAHAM	PV	3	0,01 %	
<b>Votos (1.508.930)</b>	0834	43800	JACQUELINE VERDE	PV	3	0,01 %	
em Branco	0835	25024	VALBER	DEM - PSL / DEM	3	0,01 %	
139.383 (9,24%)	0836	43155	KAKA	PV	3	0,01 %	
Nulos	0837	44321	REGINALDO RODRIGUES	PRP	3	0,01 %	
114.938 (7,62%)	0838	20100	FELIPE MEDINA	PSC - PTB / PSC	3	0,01 %	
Pendentes	0839	36100	MARCUS FROIS	PTC	3	0,01 %	
0 (0,00%)	0840	50444	ELLEN	PSOL - PSOL / PCB	3	0,01 %	
Votos Válidos	0841	28288	LEANDRO AMARAL	PRTB	3	0,01 %	
1.254.609 (83,15%)	0842	12121	BRUNA CARLA	PDT	3	0,01 %	
Nominais	0843	20200	RITA CAPISTRANA	PSC - PTB / PSC	3	0,01 %	
1.118.833 (89,18%)	* Eleito						
de Legenda	O candidato que aparece com zero voto pode não ter tido votação, estar indeferido com recurso ou, após a preparação das urnas, ter sido indeferido, ter renunciado ou falecido.						
135.776 (10,82%)							





# Justiça Eleitoral - Divulgação de Resultado das Eleições 2012

## Eleição Municipal 2012 1º Turno - Votação nominal - Vereador 1.º Turno - Zona TODAS - BELO HORIZONTE / MG

		<b>BELO HORIZONTE / MG - 1.º TURNO</b>				<b>Atualizado em</b>	
		<b>Vereador</b>				<b>07/10/2012</b>	
						<b>20:32:27</b>	
<b>Seções (4.280)</b>	<b>Seq.</b>	<b>Núm.</b>	<b>Candidato</b>	<b>Partido/Coligação</b>	<b>Votação</b>	<b>% Válidos</b>	
Totalizadas	0844	22258	ULDA	PR - PR / PSDB	3	0,01 %	
4.280 (100,00%)	0845	20384	BAIANA DO UNIFORME	PSC - PTB / PSC	3	0,01 %	
Não Totalizadas	0846	14033	ANDREA - LOIRA DO BAR	PTB - PTB / PSC	3	0,01 %	
0 (0,00%)	0847	10333	ROSÁLIA FERNANDES	PRB	3	0,01 %	
<b>Eleitorado (1.860.172)</b>	0848	17231	PAULO DA MOTO ESCOLA	PSL - PSL / DEM	3	0,01 %	
Não Apurado	0849	23777	AFONSO-VENDEDOR	PPS - PPS / PSD	2	0,01 %	
0 (0,00%)	0850	17127	MÁRIO CARECA	PSL - PSL / DEM	2	0,01 %	
Apurado	0851	20551	MOACIR COIMBRA	PSC - PTB / PSC	2	0,01 %	
1.860.172 (100,00%)	0852	43400	ALAIR EM DEFESA DOS ANIMAIS	PV	2	0,01 %	
Abstenção	0853	33151	ROBERTAO DO BAR	PMN	2	0,01 %	
351.242 (18,88%)	0854	28003	CLEUSA RIBEIRO	PRTB	2	0,01 %	
Comparecimento	0855	12122	PANTERA	PDT	2	0,01 %	
1.508.930 (81,12%)	0856	36111	PAULO LACERDA	PTC	2	0,01 %	
<b>Votos (1.508.930)</b>	0857	19556	TIO CARLOS	PTN	2	0,01 %	
em Branco	0858	29129	BETÃO	PCO	2	0,01 %	
139.383 (9,24%)	0859	27909	LUCIA SAÚDE	PSDC	2	0,01 %	
Nulos	0860	17889	JOAO CESAR DA ESCOLA	PSL - PSL / DEM	2	0,01 %	
114.938 (7,62%)	0861	27031	MARLENE LANA	PSDC	2	0,01 %	
Pendentes	0862	36456	RELINA	PTC	2	0,01 %	
0 (0,00%)	0863	12497	PROFESSORA ELISETE	PDT	2	0,01 %	
Votos Válidos	0864	14888	HUMBERTO RIBEIRO	PTB - PTB / PSC	2	0,01 %	
1.254.609 (83,15%)	0865	23123	GLÁUCIA GAMA	PPS - PPS / PSD	2	0,01 %	
Nominais	0866	33117	BAIANA DA LANCHONETE	PMN	2	0,01 %	
1.118.833 (89,18%)	* Eleito						
de Legenda	O candidato que aparece com zero voto pode não ter tido votação, estar indeferido com recurso ou, após a preparação das urnas, ter sido indeferido, ter renunciado ou falecido.						
135.776 (10,82%)							



# Justiça Eleitoral - Divulgação de Resultado das Eleições 2012

## Eleição Municipal 2012 1º Turno - Votação nominal - Vereador 1.º Turno - Zona TODAS - BELO HORIZONTE / MG

BELO HORIZONTE / MG - 1.º TURNO						Atualizado em 07/10/2012 20:32:27	
Vereador							
Seções (4.280)	Seq.	Núm.	Candidato	Partido/Coligação	Votação	% Válidos	
Totalizadas	0867	10001	MARCILIO GLATZ	PRB	2	0,01 %	
4.280 (100,00%)	0868	40015	ELZI BARBOSA	PSB	2	0,01 %	
Não Totalizadas	0869	12021	MIGUEL ÂNGELO	PDT	2	0,01 %	
0 (0,00%)	0870	28160	O HOMEM DO PRATO	PRTB	2	0,01 %	
<b>Eleitorado (1.860.172)</b>	0871	40080	GABRIEL DO VALLE	PSB	2	0,01 %	
Não Apurado	0872	45147	FÁTIMA	PSDB - PR / PSDB	2	0,01 %	
0 (0,00%)	0873	36158	RONALDO LAÇADOR	PTC	2	0,01 %	
Apurado	0874	10789	DANIEL BEZERRA	PRB	2	0,01 %	
1.860.172 (100,00%)	0875	45441	KALIOPI SOFIA	PSDB - PR / PSDB	2	0,01 %	
Abstenção	0876	27300	PASTOR WALDENIR	PSDC	2	0,01 %	
351.242 (18,88%)	0877	33177	PATRICIA ANDRADE	PMN	2	0,01 %	
Comparecimento	0878	44050	CARLOS BARBOSA	PRP	2	0,01 %	
1.508.930 (81,12%)	0879	33300	BENJAMIN DA DISTRIBUIDORA	PMN	2	0,01 %	
<b>Votos (1.508.930)</b>	0880	36360	SILVANA PASSOS	PTC	2	0,01 %	
em Branco	0881	20021	JUVENAL DO CACHORRO QUENTE	PSC - PTB / PSC	2	0,01 %	
139.383 (9,24%)	0882	33999	GABRIEL CONFECÇÕES	PMN	2	0,01 %	
Nulos	0883	27903	ISAURA	PSDC	2	0,01 %	
114.938 (7,62%)	0884	23240	WILSON NICÃO	PPS - PPS / PSD	2	0,01 %	
Pendentes	0885	20012	JOAOZINHO DO BELMONTE	PSC - PTB / PSC	2	0,01 %	
0 (0,00%)	0886	36044	MAKSON MOREIRA	PTC	2	0,01 %	
Votos Válidos	0887	36131	ISAIAS ZAZA	PTC	2	0,01 %	
1.254.609 (83,15%)	0888	44177	ALUIZIO DA FUNILARIA GUARANI	PRP	2	0,01 %	
Nominais	0889	44250	GIOVANI PINTO	PRP	2	0,01 %	
1.118.833 (89,18%)	* Eleito						
de Legenda	O candidato que aparece com zero voto pode não ter tido votação, estar indeferido com recurso ou, após a preparação das urnas, ter sido indeferido, ter renunciado ou falecido.						
135.776 (10,82%)							



# Justiça Eleitoral - Divulgação de Resultado das Eleições 2012

## Eleição Municipal 2012 1º Turno - Votação nominal - Vereador 1.º Turno - Zona TODAS - BELO HORIZONTE / MG

		<b>BELO HORIZONTE / MG - 1.º TURNO</b>				<b>Atualizado em</b>	
		<b>Vereador</b>				<b>07/10/2012</b>	
						<b>20:32:27</b>	
<b>Seções (4.280)</b>	<b>Seq.</b>	<b>Núm.</b>	<b>Candidato</b>	<b>Partido/Coligação</b>	<b>Votação</b>	<b>% Válidos</b>	
Totalizadas	0890	19800	TONINHO DO GÁS	PTN	2	0,01 %	
4.280 (100,00%)	0891	22107	CACAU	PR - PR / PSDB	2	0,01 %	
Não Totalizadas	0892	36351	DECINHO BARBEIRO	PTC	2	0,01 %	
0 (0,00%)	0893	45133	ALVARO ANTÔNIO	PSDB - PR / PSDB	2	0,01 %	
<b>Eleitorado (1.860.172)</b>	0894	31510	ADRIANA DA SAUDE	PHS	2	0,01 %	
Não Apurado	0895	44384	LUCIA GRASSO	PRP	2	0,01 %	
0 (0,00%)	0896	40134	GANJAO	PSB	2	0,01 %	
Apurado	0897	10600	MARCINHA BH	PRB	2	0,01 %	
1.860.172 (100,00%)	0898	15091	ILANA ARAUJO	PMDB - PT / PMDB	2	0,01 %	
Abstenção	0899	14122	PEDRÃO	PTB - PTB / PSC	2	0,01 %	
351.242 (18,88%)	0900	31317	DOUTOR GUMA	PHS	2	0,01 %	
Comparecimento	0901	12084	LINDALVA LEÃO	PDT	2	0,01 %	
1.508.930 (81,12%)	0902	28999	CRISTIANO VIANA	PRTB	2	0,01 %	
<b>Votos (1.508.930)</b>	0903	17896	JUNINHO "KBÇA"	PSL - PSL / DEM	2	0,01 %	
em Branco	0904	22800	ALAN MELO	PR - PR / PSDB	2	0,01 %	
139.383 (9,24%)	0905	10212	ALCY FERREIRA	PRB	2	0,01 %	
Nulos	0906	36363	SANZIO	PTC	2	0,01 %	
114.938 (7,62%)	0907	33789	DR.JEFERSON FARNEZI	PMN	2	0,01 %	
Pendentes	0908	23555	ANDREA	PPS - PPS / PSD	2	0,01 %	
0 (0,00%)	0909	28013	ELZITO BAIANO	PRTB	2	0,01 %	
Votos Válidos	0910	12111	CACÁ BACELAR	PDT	2	0,01 %	
1.254.609 (83,15%)	0911	15700	PEDRO LABORNE	PMDB - PT / PMDB	2	0,01 %	
Nominais	0912	14455	ALEMÃO	PTB - PTB / PSC	2	0,01 %	
1.118.833 (89,18%)	* Eleito						
de Legenda	O candidato que aparece com zero voto pode não ter tido votação, estar indeferido com recurso ou, após a preparação das urnas, ter sido indeferido, ter renunciado ou falecido.						
135.776 (10,82%)							



# Justiça Eleitoral - Divulgação de Resultado das Eleições 2012

## Eleição Municipal 2012 1º Turno - Votação nominal - Vereador 1.º Turno - Zona TODAS - BELO HORIZONTE / MG

		<b>BELO HORIZONTE / MG - 1.º TURNO</b>				Atualizado em 07/10/2012 20:32:27	
		<b>Vereador</b>					
<b>Seções (4.280)</b>	<b>Seq.</b>	<b>Núm.</b>	<b>Candidato</b>	<b>Partido/Coligação</b>	<b>Votação</b>	<b>% Válidos</b>	
Totalizadas	0913	17600	GILMAR FERRETTI	PSL - PSL / DEM	2	0,01 %	
4.280 (100,00%)	0914	44099	WELLINGTON GOMES	PRP	2	0,01 %	
Não Totalizadas	0915	17477	JU MEDEIROS	PSL - PSL / DEM	2	0,01 %	
0 (0,00%)	0916	14555	EDNÉIA LIMA	PTB - PTB / PSC	2	0,01 %	
<b>Eleitorado (1.860.172)</b>	0917	12113	JORGE COSTA	PDT	2	0,01 %	
Não Apurado	0918	23343	CUPIM	PPS - PPS / PSD	2	0,01 %	
0 (0,00%)	0919	65121	MARCOS SAEL	PC do B	2	0,01 %	
Apurado	0920	20155	REGIANE ALENCAR	PSC - PTB / PSC	2	0,01 %	
1.860.172 (100,00%)	0921	65458	IVAN AZEVEDO	PC do B	2	0,01 %	
Abstenção	0922	19003	SOM	PTN	2	0,01 %	
351.242 (18,88%)	0923	40013	CARLA PALHARES	PSB	2	0,01 %	
Comparecimento	0924	70017	RENATA LOPES	PT do B - PP / PT do B	2	0,01 %	
1.508.930 (81,12%)	0925	33111	CRISTIANO BARBOSA	PMN	2	0,01 %	
<b>Votos (1.508.930)</b>	0926	50505	JOÃO PAULO LOIOLA	PSOL - PSOL / PCB	2	0,01 %	
em Branco	0927	50001	REGILAINE MORAIS	PSOL - PSOL / PCB	2	0,01 %	
139.383 (9,24%)	0928	65323	ANGÉLICA CAROLINA	PC do B	2	0,01 %	
Nulos	0929	14680	ZEZINHO DO TAXI	PTB - PTB / PSC	2	0,01 %	
114.938 (7,62%)	0930	65655	VALDETE SOUZA	PC do B	2	0,01 %	
Pendentes	0931	25133	CARLINHOS DA FUNERARIA	DEM - PSL / DEM	2	0,01 %	
0 (0,00%)	0932	36356	CLEUZA MOREIRA	PTC	2	0,01 %	
Votos Válidos	0933	27950	ROGÉRIO DA PUC	PSDC	2	0,01 %	
1.254.609 (83,15%)	0934	14194	CIDA EULALIO	PTB - PTB / PSC	2	0,01 %	
Nominais	0935	36400	ROSANGELA MARTINS	PTC	2	0,01 %	
1.118.833 (89,18%)	* Eleito						
de Legenda	O candidato que aparece com zero voto pode não ter tido votação, estar indeferido com recurso ou, após a preparação das urnas, ter sido indeferido, ter renunciado ou falecido.						
135.776 (10,82%)							



# Justiça Eleitoral - Divulgação de Resultado das Eleições 2012

## Eleição Municipal 2012 1º Turno - Votação nominal - Vereador 1.º Turno - Zona TODAS - BELO HORIZONTE / MG

### BELO HORIZONTE / MG - 1.º TURNO

Atualizado em  
07/10/2012  
20:32:27

### Vereador

Seções (4.280)	Seq.	Núm.	Candidato	Partido/Coligação	Votação	% Válidos
Totalizadas	0936	10432	VANDERLEY	PRB	2	0,01 %
4.280 (100,00%)	0937	28300	GILBERTO DA NORTE	PRTB	2	0,01 %
Não Totalizadas	0938	14031	ROMEU MATIAS	PTB - PTB / PSC	1	0,01 %
0 (0,00%)	0939	20002	CAPELÃO BICALHO	PSC - PTB / PSC	1	0,01 %
<b>Eleitorado (1.860.172)</b>	0940	45145	DINAERTI CARVALHO	PSDB - PR / PSDB	1	0,01 %
Não Apurado	0941	25121	ARGEMIRO GONÇALVES	DEM - PSL / DEM	1	0,01 %
0 (0,00%)	0942	13144	XISTO GUIGA	PT - PT / PMDB	1	0,01 %
Apurado	0943	12812	LUCIA BAHIA	PDT	1	0,01 %
1.860.172 (100,00%)	0944	27346	MARCO ANTONIO	PSDC	1	0,01 %
Abstenção	0945	14141	EDSON GUSMÃO	PTB - PTB / PSC	1	0,01 %
351.242 (18,88%)	0946	28555	TIÃO DO PREDINHO	PRTB	1	0,01 %
Comparecimento	0947	27606	JOCA SALES BARBOSA	PSDC	1	0,01 %
1.508.930 (81,12%)	0948	45701	TIA INÊS	PSDB - PR / PSDB	1	0,01 %
<b>Votos (1.508.930)</b>	0949	33727	FERLELIS	PMN	1	0,01 %
em Branco	0950	23005	PASTORA MARIA	PPS - PPS / PSD	1	0,01 %
139.383 (9,24%)	0951	33131	JORNALISTA FATIMA SOARES	PMN	1	0,01 %
Nulos	0952	10900	TIO ZÉ	PRB	1	0,01 %
114.938 (7,62%)	0953	20999	SILVIO GAÚCHO	PSC - PTB / PSC	1	0,01 %
Pendentes	0954	19222	MARTINHA DO FORRÓ	PTN	1	0,01 %
0 (0,00%)	0955	31133	ZEZE PALITO	PHS	1	0,01 %
Votos Válidos	0956	20320	FERREIRA DA LIVRARIA	PSC - PTB / PSC	1	0,01 %
1.254.609 (83,15%)	0957	15615	MARIINHA LOPES	PMDB - PT / PMDB	1	0,01 %
Nominais	0958	10134	PROFESSOR JAILTON	PRB	1	0,01 %
1.118.833 (89,18%)	* Eleito					
de Legenda	O candidato que aparece com zero voto pode não ter tido votação, estar indeferido com recurso ou, após a preparação das urnas, ter sido indeferido, ter renunciado ou falecido.					
135.776 (10,82%)						



# Justiça Eleitoral - Divulgação de Resultado das Eleições 2012

## Eleição Municipal 2012 1º Turno - Votação nominal - Vereador 1.º Turno - Zona TODAS - BELO HORIZONTE / MG

	<b>BELO HORIZONTE / MG - 1.º TURNO</b>					<b>Atualizado em</b> <b>07/10/2012</b> <b>20:32:27</b>
	<b>Vereador</b>					

Seções (4.280)	Seq.	Núm.	Candidato	Partido/Coligação	Votação	% Válidos
Totalizadas	0959	25457	VANJA SOARES	DEM - PSL / DEM	1	0,01 %
4.280 (100,00%)	0960	19031	HELDER MICHETTI	PTN	1	0,01 %
Não Totalizadas	0961	36350	ADELCI GOMES	PTC	1	0,01 %
0 (0,00%)	0962	45421	ELIANA RIBEIRO	PSDB - PR / PSDB	1	0,01 %
<b>Eleitorado (1.860.172)</b>	0963	25650	PAULO EMPREITEIRO	DEM - PSL / DEM	1	0,01 %
Não Apurado	0964	25979	MARIA JOSE. A FESSORA	DEM - PSL / DEM	1	0,01 %
0 (0,00%)	0965	28650	RALADO	PRTB	1	0,01 %
Apurado	0966	25567	CARLOS TELES	DEM - PSL / DEM	1	0,01 %
1.860.172 (100,00%)	0967	23888	ROBERTO ARRUDA	PPS - PPS / PSD	1	0,01 %
Abstenção	0968	20555	AILTON BATISTA	PSC - PTB / PSC	1	0,01 %
351.242 (18,88%)	0969	36128	CALANGO	PTC	1	0,01 %
Comparecimento	0970	17441	WALDIR FERREIRA	PSL - PSL / DEM	1	0,01 %
1.508.930 (81,12%)	0971	12065	NEGO ANJO	PDT	1	0,01 %
<b>Votos (1.508.930)</b>	0972	40887	CRISTINA ARAUJO	PSB	1	0,01 %
em Branco	0973	36987	LUCIA SOARES	PTC	1	0,01 %
139.383 (9,24%)	0974	70421	BAIANA DO LUIS AMERICANO	PT do B - PP / PT do B	1	0,01 %
Nulos	0975	25030	VERA DO ELOI	DEM - PSL / DEM	1	0,01 %
114.938 (7,62%)	0976	10710	RAÇA CABELEIREIRO	PRB	1	0,01 %
Pendentes	0977	23024	MARCO ANTONIO DE RESENDE	PPS - PPS / PSD	1	0,01 %
0 (0,00%)	0978	44789	ALEX DOTI	PRP	1	0,01 %
Votos Válidos	0979	40307	SUELY MARTINS	PSB	1	0,01 %
1.254.609 (83,15%)	0980	13005	WANDER PIT BUL	PT - PT / PMDB	1	0,01 %
Nominais	0981	27444	PASTORA ANA	PSDC	1	0,01 %
1.118.833 (89,18%)	* Eleito					
de Legenda	O candidato que aparece com zero voto pode não ter tido votação, estar indeferido com recurso ou, após a preparação das urnas, ter sido indeferido, ter renunciado ou falecido.					
135.776 (10,82%)						





# Justiça Eleitoral - Divulgação de Resultado das Eleições 2012

## Eleição Municipal 2012 1º Turno - Votação nominal - Vereador 1.º Turno - Zona TODAS - BELO HORIZONTE / MG

	<b>BELO HORIZONTE / MG - 1.º TURNO</b>					<b>Atualizado em</b> <b>07/10/2012</b> <b>20:32:27</b>
	<b>Vereador</b>					

Seções (4.280)	Seq.	Núm.	Candidato	Partido/Coligação	Votação	% Válidos
Totalizadas	0982	36119	BENEDITO MATEUS	PTC	1	0,01 %
4.280 (100,00%)	0983	19002	CÉLIO FRANCISCO	PTN	1	0,01 %
Não Totalizadas	0984	12344	CARLA DE MELO	PDT	1	0,01 %
0 (0,00%)	0985	19109	LEO FIGUEROA	PTN	1	0,01 %
<b>Eleitorado (1.860.172)</b>	0986	23010	LOURDES SALES	PPS - PPS / PSD	1	0,01 %
Não Apurado	0987	20199	GERALDO CHACRINHA	PSC - PTB / PSC	1	0,01 %
0 (0,00%)	0988	43007	JORVAN CARDEAL	PV	1	0,01 %
Apurado	0989	54044	ROGERIO CARIOCA	PPL	1	0,01 %
1.860.172 (100,00%)	0990	13033	PAULO GEORGE	PT - PT / PMDB	1	0,01 %
Abstenção	0991	70451	SIMAR DA PANELA	PT do B - PP / PT do B	1	0,01 %
351.242 (18,88%)	0992	13222	MARILTON GOMES	PT - PT / PMDB	1	0,01 %
Comparecimento	0993	11222	RONALDO É SÓ SAÚDE	PP - PP / PT do B	1	0,01 %
1.508.930 (81,12%)	0994	70011	EDILENE DA PADARIA	PT do B - PP / PT do B	1	0,01 %
<b>Votos (1.508.930)</b>	0995	20230	CLÁUDIA	PSC - PTB / PSC	1	0,01 %
em Branco	0996	44004	FATINHA	PRP	1	0,01 %
139.383 (9,24%)	0997	19133	JOSIMAR REIS	PTN	1	0,01 %
Nulos	0998	36535	DAILTON RENER	PTC	1	0,01 %
114.938 (7,62%)	0999	70192	REGINALDO ROSSI	PT do B - PP / PT do B	1	0,01 %
Pendentes	1000	65777	ELMO MARTINS	PC do B	1	0,01 %
0 (0,00%)	1001	20273	ROSE DINALI	PSC - PTB / PSC	1	0,01 %
Votos Válidos	1002	10258	APARECIDO	PRB	1	0,01 %
1.254.609 (83,15%)	1003	23003	RICARDO VIEIRA	PPS - PPS / PSD	1	0,01 %
Nominais	1004	54321	WANDERLEY (DELEY DA BICICLETA)	PPL	1	0,01 %
1.118.833 (89,18%)	* Eleito					
de Legenda	O candidato que aparece com zero voto pode não ter tido votação, estar indeferido com recurso ou, após a preparação das urnas, ter sido indeferido, ter renunciado ou falecido.					
135.776 (10,82%)						



# Justiça Eleitoral - Divulgação de Resultado das Eleições 2012

## Eleição Municipal 2012 1º Turno - Votação nominal - Vereador 1.º Turno - Zona TODAS - BELO HORIZONTE / MG

	<b>BELO HORIZONTE / MG - 1.º TURNO</b>					<b>Atualizado em</b> <b>07/10/2012</b> <b>20:32:27</b>
	<b>Vereador</b>					

Seções (4.280)	Seq.	Núm.	Candidato	Partido/Coligação	Votação	% Válidos
Totalizadas	1005	23111	CLAUDIO MARCIO	PPS - PPS / PSD	1	0,01 %
4.280 (100,00%)	1006	15999	RICARDO DIAS	PMDB - PT / PMDB	1	0,01 %
Não Totalizadas	1007	14222	SANDRA	PTB - PTB / PSC	1	0,01 %
0 (0,00%)	1008	10777	WESLEY DA AUTOESCOLA	PRB	1	0,01 %
<b>Eleitorado (1.860.172)</b>	1009	70167	COTONETE	PT do B - PP / PT do B	1	0,01 %
Não Apurado	1010	14500	PETRONIO MIRANDA	PTB - PTB / PSC	1	0,01 %
0 (0,00%)	1011	65659	MIGUEL EVENTOS	PC do B	1	0,01 %
Apurado	1012	33223	GLEISINHO	PMN	1	0,01 %
1.860.172 (100,00%)	1013	31987	CABO MATEUS	PHS	1	0,01 %
Abstenção	1014	14021	TECA NICOLINI	PTB - PTB / PSC	1	0,01 %
351.242 (18,88%)	1015	10300	PROFESSORA ELINE	PRB	1	0,01 %
Comparecimento	1016	12510	EMERSON ALEX	PDT	1	0,01 %
1.508.930 (81,12%)	1017	13031	CLEBERSON MATOS	PT - PT / PMDB	1	0,01 %
<b>Votos (1.508.930)</b>	1018	13010	TATIANA DE OLIVEIRA	PT - PT / PMDB	1	0,01 %
em Branco	1019	40112	LUCAS DE ARRUDA	PSB	1	0,01 %
139.383 (9,24%)	1020	45600	MILI	PSDB - PR / PSDB	1	0,01 %
Nulos	1021	28906	ANGELICA	PRTB	1	0,01 %
114.938 (7,62%)	1022	45550	ELIDIANY " A INDIA "	PSDB - PR / PSDB	1	0,01 %
Pendentes	1023	13177	BERENICE SOUZA	PT - PT / PMDB	1	0,01 %
0 (0,00%)	1024	23457	JOÃO COLETA	PPS - PPS / PSD	1	0,01 %
Votos Válidos	1025	19009	EDNA	PTN	1	0,01 %
1.254.609 (83,15%)	1026	10810	ESTER VAZ	PRB	1	0,01 %
Nominais	1027	14240	CHICARINE	PTB - PTB / PSC	1	0,01 %
1.118.833 (89,18%)	* Eleito					
de Legenda	O candidato que aparece com zero voto pode não ter tido votação, estar indeferido com recurso ou, após a preparação das urnas, ter sido indeferido, ter renunciado ou falecido.					
135.776 (10,82%)						



# Justiça Eleitoral - Divulgação de Resultado das Eleições 2012

## Eleição Municipal 2012 1º Turno - Votação nominal - Vereador 1.º Turno - Zona TODAS - BELO HORIZONTE / MG

	<b>BELO HORIZONTE / MG - 1.º TURNO</b>					Atualizado em <b>07/10/2012</b> <b>20:32:27</b>
	<b>Vereador</b>					

Seções (4.280)	Seq.	Núm.	Candidato	Partido/Coligação	Votação	% Válidos
Totalizadas	1028	40099	LUCIA MOREIRA	PSB	1	0,01 %
4.280 (100,00%)	1029	33000	RENATO JOSE	PMN	1	0,01 %
Não Totalizadas	1030	13020	MARIA IMACULADA	PT - PT / PMDB	1	0,01 %
0 (0,00%)	1031	22401	ROSEMEIRE	PR - PR / PSDB	1	0,01 %
<b>Eleitorado (1.860.172)</b>	1032	17723	POIÔ	PSL - PSL / DEM	1	0,01 %
Não Apurado	1033	10550	SANDRA LAS CASAS	PRB	1	0,01 %
0 (0,00%)	1034	44094	ANDERSON SILVA	PRP	1	0,01 %
Apurado	1035	22014	NAYARA ASSIS	PR - PR / PSDB	1	0,01 %
1.860.172 (100,00%)	1036	70088	WALDIR O JOVEM	PT do B - PP / PT do B	0	0,00 %
Abstenção	1037	12335	ZÉ PRETINHO	PDT	0	0,00 %
351.242 (18,88%)	1038	12912	DAUTH CORREA	PDT	0	0,00 %
Comparecimento	1039	44900	ZOLMA	PRP	0	0,00 %
1.508.930 (81,12%)	1040	19005	LUZIA ANTONIA	PTN	0	0,00 %
<b>Votos (1.508.930)</b>	1041	21555	MARIA DO ROZARIO	PCB - PSOL / PCB	0	0,00 %
em Branco	1042	43180	ANTONIO DIAS	PV	0	0,00 %
139.383 (9,24%)	1043	20240	RUTINHA	PSC - PTB / PSC	0	0,00 %
Nulos	1044	27043	SÔNIA MARIA	PSDC	0	0,00 %
114.938 (7,62%)	1045	14789	PASTOR OSMAR RIBEIRO	PTB - PTB / PSC	0	0,00 %
Pendentes	1046	17028	ESPINGARDA	PSL - PSL / DEM	0	0,00 %
0 (0,00%)	1047	45623	GRAÇA	PSDB - PR / PSDB	0	0,00 %
Votos Válidos	1048	19620	GRAÇA DA PIPOCA	PTN	0	0,00 %
1.254.609 (83,15%)	1049	23100	ROSA MOSSEM	PPS - PPS / PSD	0	0,00 %
Nominais	1050	31880	LURDINHA	PHS	0	0,00 %
1.118.833 (89,18%)	* Eleito					
de Legenda	O candidato que aparece com zero voto pode não ter tido votação, estar indeferido com recurso ou, após a preparação das urnas, ter sido indeferido, ter renunciado ou falecido.					
135.776 (10,82%)						



# Justiça Eleitoral - Divulgação de Resultado das Eleições 2012

## Eleição Municipal 2012 1º Turno - Votação nominal - Vereador 1.º Turno - Zona TODAS - BELO HORIZONTE / MG

		<b>BELO HORIZONTE / MG - 1.º TURNO</b>				<b>Atualizado em</b>	
		<b>Vereador</b>				<b>07/10/2012</b>	
						<b>20:32:27</b>	
<b>Seções (4.280)</b>	<b>Seq.</b>	<b>Núm.</b>	<b>Candidato</b>	<b>Partido/Coligação</b>	<b>Votação</b>	<b>% Válidos</b>	
Totalizadas	1051	31765	DR LUIZ ARAUJO	PHS	0	0,00 %	
4.280 (100,00%)	1052	54123	GRAÇA DO LINDÉIA	PPL	0	0,00 %	
Não Totalizadas	1053	23474	MARIA LUCIA FERNANDES	PPS - PPS / PSD	0	0,00 %	
0 (0,00%)	1054	14126	PAULO JOSÉ HENRIQUE	PTB - PTB / PSC	0	0,00 %	
<b>Eleitorado (1.860.172)</b>	1055	33900	ROBERTO BETÃO	PMN	0	0,00 %	
Não Apurado	1056	17900	ROBSON DE OLIVEIRA	PSL - PSL / DEM	0	0,00 %	
0 (0,00%)	1057	28200	PEDRO FRANCO	PRTB	0	0,00 %	
Apurado	1058	12054	SONIA DIAS	PDT	0	0,00 %	
1.860.172 (100,00%)	1059	14125	AMARAL	PTB - PTB / PSC	0	0,00 %	
Abstenção	1060	25332	ELIETE DIAS	DEM - PSL / DEM	0	0,00 %	
351.242 (18,88%)	1061	19225	MARILENE ABREU	PTN	0	0,00 %	
Comparecimento	1062	65007	BERNADETE PRADO	PC do B	0	0,00 %	
1.508.930 (81,12%)	1063	36135	ANA MACEDO	PTC	0	0,00 %	
<b>Votos (1.508.930)</b>	1064	12957	FÁTIMA DO CDA	PDT	0	0,00 %	
em Branco	1065	17355	PEDRO DA FARMACIA	PSL - PSL / DEM	0	0,00 %	
139.383 (9,24%)	1066	19997	EUNICE	PTN	0	0,00 %	
Nulos	1067	65232	TÂNIA RODRIGUES	PC do B	0	0,00 %	
114.938 (7,62%)	1068	10019	DONA ROSA	PRB	0	0,00 %	
Pendentes	1069	31020	MARIA DE FATIMA CASTRO	PHS	0	0,00 %	
0 (0,00%)	1070	36121	MESTRE SAMUEL	PTC	0	0,00 %	
Votos Válidos	1071	54777	JÔ MESSIAS (IRMÃ MESSIAS)	PPL	0	0,00 %	
1.254.609 (83,15%)	1072	20000	EDNO DA PÃO BRASIL	PSC - PTB / PSC	0	0,00 %	
Nominais	1073	36328	MILZA CAMPOS	PTC	0	0,00 %	
1.118.833 (89,18%)	* Eleito						
de Legenda	O candidato que aparece com zero voto pode não ter tido votação, estar indeferido com recurso ou, após a preparação das urnas, ter sido indeferido, ter renunciado ou falecido.						
135.776 (10,82%)							



# Justiça Eleitoral - Divulgação de Resultado das Eleições 2012

## Eleição Municipal 2012 1º Turno - Votação nominal - Vereador 1.º Turno - Zona TODAS - BELO HORIZONTE / MG

		<b>BELO HORIZONTE / MG - 1.º TURNO</b>				<b>Atualizado em</b>	
		<b>Vereador</b>				<b>07/10/2012</b>	
						<b>20:32:27</b>	
<b>Seções (4.280)</b>	<b>Seq.</b>	<b>Núm.</b>	<b>Candidato</b>	<b>Partido/Coligação</b>	<b>Votação</b>	<b>% Válidos</b>	
Totalizadas	1074	40220	MARIA LUCIA DE DEUS	PSB	0	0,00 %	
4.280 (100,00%)	1075	70737	REJANE GUERRA	PT do B - PP / PT do B	0	0,00 %	
Não Totalizadas	1076	28114	WILMA NERY	PRTB	0	0,00 %	
0 (0,00%)	1077	13959	AMADEU DOS SEM CASA	PT - PT / PMDB	0	0,00 %	
<b>Eleitorado (1.860.172)</b>	1078	65559	LUIZ CARLOS	PC do B	0	0,00 %	
Não Apurado	1079	28212	JUSCELINO-JK	PRTB	0	0,00 %	
0 (0,00%)	1080	44045	BALBINO DA AMBULANCIA	PRP	0	0,00 %	
Apurado	1081	36590	MARQUINHO DA GALOSTONES	PTC	0	0,00 %	
1.860.172 (100,00%)	1082	31258	TANIA SORRENTINO	PHS	0	0,00 %	
Abstenção	1083	27902	MARIA GERALDA DOMINGUES	PSDC	0	0,00 %	
351.242 (18,88%)	1084	65444	GILDA	PC do B	0	0,00 %	
Comparecimento	1085	19065	SUZY LOPES SUPLEMENTAR	PTN	0	0,00 %	
1.508.930 (81,12%)	1086	17030	ADAIR LOPES	PSL - PSL / DEM	0	0,00 %	
<b>Votos (1.508.930)</b>	1087	65262	NONATO O PINGUIN	PC do B	0	0,00 %	
em Branco	1088	65300	JOSÉ MARIA DO BAHIA	PC do B	0	0,00 %	
139.383 (9,24%)	1089	19004	OLIVIA PEREIRA	PTN	0	0,00 %	
Nulos	1090	23464	GERALDA MOREIRA	PPS - PPS / PSD	0	0,00 %	
114.938 (7,62%)	1091	65120	REGINALDO CASIMIRO	PC do B	0	0,00 %	
Pendentes	1092	27255	DORA	PSDC	0	0,00 %	
0 (0,00%)	1093	27917	TÂNIA SOCIAL	PSDC	0	0,00 %	
Votos Válidos	1094	10013	JOÃO BATISTA	PRB	0	0,00 %	
1.254.609 (83,15%)	1095	19023	LUIZINHO DA PREFEITURA	PTN	0	0,00 %	
Nominais	1096	20337	BARBOSINHA DO POSTO	PSC - PTB / PSC	0	0,00 %	
1.118.833 (89,18%)	* Eleito						
de Legenda	O candidato que aparece com zero voto pode não ter tido votação, estar indeferido com recurso ou, após a preparação das urnas, ter sido indeferido, ter renunciado ou falecido.						
135.776 (10,82%)							



# Justiça Eleitoral - Divulgação de Resultado das Eleições 2012

## Eleição Municipal 2012 1º Turno - Votação nominal - Vereador 1.º Turno - Zona TODAS - BELO HORIZONTE / MG

### BELO HORIZONTE / MG - 1.º TURNO

Atualizado em  
07/10/2012  
20:32:27

### Vereador

Seções (4.280)	Seq.	Núm.	Candidato	Partido/Coligação	Votação	% Válidos
Totalizadas	1097	31013	CLAUDIA MARCIA	PHS	0	0,00 %
4.280 (100,00%)	1098	28001	HELIO PEDRO	PRTB	0	0,00 %
Não Totalizadas	1099	28333	WILSON DICO	PRTB	0	0,00 %
0 (0,00%)	1100	12712	NÁ DE MATEUS	PDT	0	0,00 %
<b>Eleitorado (1.860.172)</b>	1101	43033	JOSÉ MARCIO ROSA	PV	0	0,00 %
Não Apurado	1102	44222	REGINALDO TICA	PRP	0	0,00 %
0 (0,00%)	1103	31337	CAROLINE DRUMMOND	PHS	0	0,00 %
Apurado	1104	44369	MAGALY LEITE	PRP	0	0,00 %
1.860.172 (100,00%)	1105	19010	RAIMUNDA CEU AZUL	PTN	0	0,00 %
Abstenção	1106	54543	MARIA DO CARMO (CARMINHA)	PPL	0	0,00 %
351.242 (18,88%)	1107	28666	JOSE MARIA	PRTB	0	0,00 %
Comparecimento	1108	23250	BETINHO DO CLUBE DO OPALA	PPS - PPS / PSD	0	0,00 %
1.508.930 (81,12%)	1109	45918	CLÁUDIA CARDINALE	PSDB - PR / PSDB	0	0,00 %
<b>Votos (1.508.930)</b>	1110	10375	WANDER DA MERCEARIA	PRB	0	0,00 %
em Branco	1111	33741	WILLY ANTUNES	PMN	0	0,00 %
139.383 (9,24%)	1112	22001	ENIR PEREIRA	PR - PR / PSDB	0	0,00 %
Nulos	1113	33128	MEIRE BORGES	PMN	0	0,00 %
114.938 (7,62%)	1114	13445	SEBASTIÃO PRIMO	PT - PT / PMDB	0	0,00 %
Pendentes	1115	25321	CHIODI	DEM - PSL / DEM	0	0,00 %
0 (0,00%)	1116	12100	JOÃO FERRÃO	PDT	0	0,00 %
Votos Válidos	1117	36900	PROF.BRENO	PTC	0	0,00 %
1.254.609 (83,15%)	1118	28011	ROGERIA MARCIA	PRTB	0	0,00 %
Nominais	1119	40127	MARILDA DA SILVA	PSB	0	0,00 %
1.118.833 (89,18%)	* Eleito					
de Legenda	O candidato que aparece com zero voto pode não ter tido votação, estar indeferido com recurso ou, após a preparação das urnas, ter sido indeferido, ter renunciado ou falecido.					
135.776 (10,82%)						





# Justiça Eleitoral - Divulgação de Resultado das Eleições 2012

## Eleição Municipal 2012 1º Turno - Votação nominal - Vereador 1.º Turno - Zona TODAS - BELO HORIZONTE / MG

		<b>BELO HORIZONTE / MG - 1.º TURNO</b>				<b>Atualizado em</b>	
		<b>Vereador</b>				<b>07/10/2012</b>	
						<b>20:32:27</b>	
<b>Seções (4.280)</b>	<b>Seq.</b>	<b>Núm.</b>	<b>Candidato</b>	<b>Partido/Coligação</b>	<b>Votação</b>	<b>% Válidos</b>	
Totalizadas	1120	22190	ALEXANDRE A. CABO CAMINHONEIRO	PR - PR / PSDB	0	0,00 %	
4.280 (100,00%)	1121	23022	EDIVALDO GRANDE	PPS - PPS / PSD	0	0,00 %	
Não Totalizadas	1122	65836	ANDREA OLIVEIRA	PC do B	0	0,00 %	
0 (0,00%)	1123	36777	VALTEIR GABRIEL	PTC	0	0,00 %	
<b>Eleitorado (1.860.172)</b>	1124	23172	JOAQUIM DA VIDRAÇARIA	PPS - PPS / PSD	0	0,00 %	
Não Apurado	1125	29029	CLEIDE	PCO	0	0,00 %	
0 (0,00%)	1126	33127	ADRIANA RIBEIRO	PMN	0	0,00 %	
Apurado	1127	20232	GLEICE MARQUES	PSC - PTB / PSC	0	0,00 %	
1.860.172 (100,00%)	1128	19012	HILDA ROSA	PTN	0	0,00 %	
Abstenção	1129	36633	ADILA NEVES	PTC	0	0,00 %	
351.242 (18,88%)	1130	19172	PASTORA LENA	PTN	0	0,00 %	
Comparecimento	1131	44987	CLAUDIA REGINA	PRP	0	0,00 %	
1.508.930 (81,12%)	1132	23950	MARCELO SUDAN	PPS - PPS / PSD	0	0,00 %	
<b>Votos (1.508.930)</b>	1133	13291	WASHINGTON GOULART	PT - PT / PMDB	0	0,00 %	
em Branco	1134	33033	SOLANGE VIGILANTE	PMN	0	0,00 %	
139.383 (9,24%)	1135	70444	DUDU DO SALÃO	PT do B - PP / PT do B	0	0,00 %	
Nulos	1136	70904	ADRIANA BARROSO	PT do B - PP / PT do B	0	0,00 %	
114.938 (7,62%)	1137	70666	LUIZ SARDINHA	PT do B - PP / PT do B	0	0,00 %	
Pendentes	1138	31799	ROSANA	PHS	0	0,00 %	
0 (0,00%)	1139	28901	JANAINA	PRTB	0	0,00 %	
Votos Válidos	1140	12580	ELISANGELA TECA	PDT	0	0,00 %	
1.254.609 (83,15%)	1141	36050	RODRIGO USCARA	PTC	0	0,00 %	
Nominais	1142	25171	MARCIO CUNHA	DEM - PSL / DEM	0	0,00 %	
1.118.833 (89,18%)	* Eleito						
de Legenda	O candidato que aparece com zero voto pode não ter tido votação, estar indeferido com recurso ou, após a preparação das urnas, ter sido indeferido, ter renunciado ou falecido.						
135.776 (10,82%)							



# Justiça Eleitoral - Divulgação de Resultado das Eleições 2012

## Eleição Municipal 2012 1º Turno - Votação nominal - Vereador 1.º Turno - Zona TODAS - BELO HORIZONTE / MG

### BELO HORIZONTE / MG - 1.º TURNO

Atualizado em  
07/10/2012  
20:32:27

### Vereador

Seções (4.280)	Seq.	Núm.	Candidato	Partido/Coligação	Votação	% Válidos
Totalizadas	1143	36285	SIMONE MAGALHAES	PTC	0	0,00 %
4.280 (100,00%)	1144	45175	MAMÃO	PSDB - PR / PSDB	0	0,00 %
Não Totalizadas	1145	28190	MARCOS ALVES	PRTB	0	0,00 %
0 (0,00%)	1146	19011	FERNANDA DA PIRATININGA	PTN	0	0,00 %
<b>Eleitorado (1.860.172)</b>	1147	22111	VANIR FREITAS	PR - PR / PSDB	0	0,00 %
Não Apurado	1148	33229	ALEXANDRA ROSA	PMN	0	0,00 %
0 (0,00%)	1149	31001	DIENE FERRAZ	PHS	0	0,00 %
Apurado	1150	65002	ELIANA SILVA	PC do B	0	0,00 %
1.860.172 (100,00%)	1151	70912	JOSE ROBERTO	PT do B - PP / PT do B	0	0,00 %
Abstenção	1152	19008	PATI	PTN	0	0,00 %
351.242 (18,88%)	1153	33118	CLEONICE SILVA	PMN	0	0,00 %
Comparecimento	1154	29229	ROBSON RASTAFARI	PCO	0	0,00 %
1.508.930 (81,12%)	1155	40071	MIRIAM CRUZ	PSB	0	0,00 %
<b>Votos (1.508.930)</b>	1156	28902	CRISTIANE TEIXEIRA	PRTB	0	0,00 %
em Branco	1157	10115	RENATA DA HABITAÇÃO	PRB	0	0,00 %
139.383 (9,24%)	1158	44125	EDSON BARBOSA	PRP	0	0,00 %
Nulos	1159	33377	ITALO BORTOLINI	PMN	0	0,00 %
114.938 (7,62%)	1160	33006	FABIANA MOREIRA	PMN	0	0,00 %
Pendentes	1161	20017	VITÓRIO TKD	PSC - PTB / PSC	0	0,00 %
0 (0,00%)	1162	25675	VILMA	DEM - PSL / DEM	0	0,00 %
Votos Válidos	1163	27400	CESAR DO POPEYE	PSDC	0	0,00 %
1.254.609 (83,15%)	1164	12721	HARLLEY	PDT	0	0,00 %
Nominais	1165	22777	IGOR RABELLO	PR - PR / PSDB	0	0,00 %
1.118.833 (89,18%)	* Eleito					
de Legenda	O candidato que aparece com zero voto pode não ter tido votação, estar indeferido com recurso ou, após a preparação das urnas, ter sido indeferido, ter renunciado ou falecido.					
135.776 (10,82%)						



# Justiça Eleitoral - Divulgação de Resultado das Eleições 2012

## Eleição Municipal 2012 1º Turno - Votação nominal - Vereador 1.º Turno - Zona TODAS - BELO HORIZONTE / MG

<b>BELO HORIZONTE / MG - 1.º TURNO</b>						Atualizado em 07/10/2012 20:32:27	
<b>Vereador</b>							
Seções (4.280)	Seq.	Núm.	Candidato	Partido/Coligação	Votação	% Válidos	
Totalizadas	1166	25947	JUNIA	DEM - PSL / DEM	0	0,00 %	
4.280 (100,00%)	1167	33044	VALDIR LEITE	PMN	0	0,00 %	
Não Totalizadas	1168	33661	DANIELA PEREIRA	PMN	0	0,00 %	
0 (0,00%)	1169	44150	PHILIPO ASSUNÇÃO	PRP	0	0,00 %	
<b>Eleitorado (1.860.172)</b>	1170	10354	JULIANA NASCIMENTO	PRB	0	0,00 %	
Não Apurado	1171	25252	DEISI	DEM - PSL / DEM	0	0,00 %	
0 (0,00%)	1172	25987	MIRIAM	DEM - PSL / DEM	0	0,00 %	
Apurado	1173	13070	DRIELE RODRIGUES	PT - PT / PMDB	0	0,00 %	
1.860.172 (100,00%)	1174	40987	CICA	PSB	0	0,00 %	
Abstenção	1175	28051	ANTONIO CALDEIRA	PRTB	0	0,00 %	
351.242 (18,88%)	1176	33662	ERLINDA ARAÚJO	PMN	0	0,00 %	
Comparecimento	1177	28907	CARMELIA	PRTB	0	0,00 %	
1.508.930 (81,12%)	1178	33066	MYRNA	PMN	0	0,00 %	
<b>Votos (1.508.930)</b>	1179	28177	TELMA DO EMAUS	PRTB	0	0,00 %	
em Branco	1180	28903	VALERIA OLIVEIRA	PRTB	0	0,00 %	
139.383 (9,24%)	1181	28912	CONCEICAO	PRTB	0	0,00 %	
Nulos	1182	28913	ANGELA MARIA	PRTB	0	0,00 %	
114.938 (7,62%)	1183	28910	LUCINEIDE	PRTB	0	0,00 %	
Pendentes	<b>ZONA 0036</b>						
0 (0,00%)	0001*	17369	GUNDA	PSL - PSL / DEM	6.828	10,11 %	
Votos Válidos	0002*	36333	PEDRAO DO DEPOSITO	PTC	4.264	6,31 %	
1.254.609 (83,15%)	0003*	23384	RONALDO GONTIJO	PPS - PPS / PSD	3.484	5,16 %	
Nominais	0004*	44101	MARCELO ALVARO ANTONIO	PRP	3.459	5,12 %	
1.118.833 (89,18%)	* Eleito						
de Legenda	O candidato que aparece com zero voto pode não ter tido votação, estar indeferido com recurso ou, após a preparação das urnas, ter sido indeferido, ter renunciado ou falecido.						
135.776 (10,82%)							



# Justiça Eleitoral - Divulgação de Resultado das Eleições 2012

## Eleição Municipal 2012 1º Turno - Votação nominal - Vereador 1.º Turno - Zona TODAS - BELO HORIZONTE / MG

		BELO HORIZONTE / MG - 1.º TURNO				Atualizado em 07/10/2012 20:32:27	
		Vereador					
Seções (4.280)	Seq.	Núm.	Candidato	Partido/Coligação	Votação	% Válidos	
Totalizadas	0005*	27789	JULIANO LOPES	PSDC	3.391	5,02 %	
4.280 (100,00%)	0006*	45107	PASTOR HENRIQUE BRAGA	PSDB - PR / PSDB	943	1,40 %	
Não Totalizadas	0007*	13200	ADRIANO VENTURA	PT - PT / PMDB	873	1,29 %	
0 (0,00%)	0008*	10123	PR. JORGE SANTOS	PRB	769	1,14 %	
<b>Eleitorado (1.860.172)</b>	0009*	70413	VERE DA FARMACIA	PT do B - PP / PT do B	444	0,66 %	
Não Apurado	0010*	40777	BISPO FERNANDO LUIZ	PSB	316	0,47 %	
0 (0,00%)	0011*	40100	DANIEL NEPOMUCENO	PSB	316	0,47 %	
Apurado	0012*	13500	TARCISIO CAIXETA OU CAIXETA	PT - PT / PMDB	288	0,43 %	
1.860.172 (100,00%)	0013*	27000	ELVIS CÔRTEZ	PSDC	263	0,39 %	
Abstenção	0014*	19007	DEL. EDSON MOREIRA	PTN	187	0,28 %	
351.242 (18,88%)	0015*	70040	VILMO GOMES	PT do B - PP / PT do B	173	0,26 %	
Comparecimento	0016*	13333	PEDRO PATRUS	PT - PT / PMDB	168	0,25 %	
1.508.930 (81,12%)	0017*	40190	CORONEL PICCININI	PSB	138	0,20 %	
<b>Votos (1.508.930)</b>	0018*	45000	LEO BURGUES DE CASTRO	PSDB - PR / PSDB	132	0,20 %	
em Branco	0019*	13670	ARNALDO GODOY	PT - PT / PMDB	129	0,19 %	
139.383 (9,24%)	0020*	14450	ELAINE MATOZINHOS	PTB - PTB / PSC	119	0,18 %	
Nulos	0021*	15200	IRAN BARBOSA	PMDB - PT / PMDB	119	0,18 %	
114.938 (7,62%)	0022*	43690	LEONARDO MATTOS	PV	116	0,17 %	
Pendentes	0023*	31333	MARCELO ARO	PHS	111	0,16 %	
0 (0,00%)	0024*	65653	GILSON REIS	PC do B	102	0,15 %	
Votos Válidos	0025*	12345	BRUNO MIRANDA	PDT	99	0,15 %	
1.254.609 (83,15%)	0026*	20107	AUTAIR GOMES	PSC - PTB / PSC	80	0,12 %	
Nominais	0027*	45555	PABLITO	PSDB - PR / PSDB	74	0,11 %	
1.118.833 (89,18%)	* Eleito						
de Legenda	O candidato que aparece com zero voto pode não ter tido votação, estar indeferido com recurso ou, após a preparação das urnas, ter sido indeferido, ter renunciado ou falecido.						
135.776 (10,82%)							



# Justiça Eleitoral - Divulgação de Resultado das Eleições 2012

## Eleição Municipal 2012 1º Turno - Votação nominal - Vereador 1.º Turno - Zona TODAS - BELO HORIZONTE / MG

Pág. 517 de  
927

		BELO HORIZONTE / MG - 1.º TURNO				Atualizado em	
		Vereador				07/10/2012 20:32:27	
Seções (4.280)	Seq.	Núm.	Candidato	Partido/Coligação	Votação	% Válidos	
Totalizadas	0028*	23500	VALDIVINO	PPS - PPS / PSD	73	0,11 %	
4.280 (100,00%)	0029*	43333	SÉRGIO FERNANDO PINHO TAVARES	PV	71	0,11 %	
Não Totalizadas	0030*	40123	ALEXANDRE GOMES	PSB	70	0,10 %	
0 (0,00%)	0031*	40001	PROFESSOR WENDEL	PSB	68	0,10 %	
<b>Eleitorado (1.860.172)</b>	0032*	19456	WELLINGTON MAGALHÃES	PTN	52	0,08 %	
Não Apurado	0033*	25678	PRETO	DEM - PSL / DEM	50	0,07 %	
0 (0,00%)	0034*	19193	BIM DA AMBULÂNCIA	PTN	47	0,07 %	
Apurado	0035*	36000	JOEL MOREIRA FILHO	PTC	37	0,05 %	
1.860.172 (100,00%)	0036*	70700	ORLEI	PT do B - PP / PT do B	36	0,05 %	
Abstenção	0037*	13130	JUNINHO	PT - PT / PMDB	35	0,05 %	
351.242 (18,88%)	0038*	40321	DR. NILTON	PSB	23	0,03 %	
Comparecimento	0039*	10200	JUNINHO LOS HERMANOS	PRB	23	0,03 %	
1.508.930 (81,12%)	0040*	13677	SILVINHO REZENDE	PT - PT / PMDB	11	0,02 %	
<b>Votos (1.508.930)</b>	0041*	65600	DR. SANDRO	PC do B	7	0,01 %	
em Branco	0042	27123	HILTON PAIVA TIM	PSDC	1.737	2,57 %	
139.383 (9,24%)	0043	23344	PROFESSOR TORQUATO	PPS - PPS / PSD	1.679	2,49 %	
Nulos	0044	40677	TOTO TEIXEIRA	PSB	1.440	2,13 %	
114.938 (7,62%)	0045	40330	WELLINGTON BESSA - SAPAO	PSB	1.101	1,63 %	
Pendentes	0046	10111	MARILENE AVELAR	PRB	1.077	1,59 %	
0 (0,00%)	0047	40162	NALDIM	PSB	1.074	1,59 %	
Votos Válidos	0048	65165	HUGLEIBER TEIXEIRA	PC do B	1.029	1,52 %	
1.254.609 (83,15%)	0049	70456	TONINHO PINHEIRO DA VILA PINHO	PT do B - PP / PT do B	806	1,19 %	
Nominais	0050	20000	EDNO DA PÃO BRASIL	PSC - PTB / PSC	796	1,18 %	
1.118.833 (89,18%)	* Eleito						
de Legenda	O candidato que aparece com zero voto pode não ter tido votação, estar indeferido com recurso ou, após a preparação das urnas, ter sido indeferido, ter renunciado ou falecido.						
135.776 (10,82%)							

ELEIÇÃO MUNICIPAL 2012 1º TURNO - RESULTADO SUJEITO A ALTERAÇÃO



# Justiça Eleitoral - Divulgação de Resultado das Eleições 2012

## Eleição Municipal 2012 1º Turno - Votação nominal - Vereador 1.º Turno - Zona TODAS - BELO HORIZONTE / MG

		<b>BELO HORIZONTE / MG - 1.º TURNO</b>				<b>Atualizado em</b>	
		<b>Vereador</b>				<b>07/10/2012</b>	
						<b>20:32:27</b>	
<b>Seções (4.280)</b>	<b>Seq.</b>	<b>Núm.</b>	<b>Candidato</b>	<b>Partido/Coligação</b>	<b>Votação</b>	<b>% Válidos</b>	
Totalizadas	0051	13000	WALQUIRIO DO CANÁ	PT - PT / PMDB	770	1,14 %	
4.280 (100,00%)	0052	27031	MARLENE LANA	PSDC	753	1,12 %	
Não Totalizadas	0053	15190	CABO JULIO	PMDB - PT / PMDB	660	0,98 %	
0 (0,00%)	0054	36600	MARQUINHOS DO GUGU	PTC	608	0,90 %	
<b>Eleitorado (1.860.172)</b>	0055	45500	CIDINHA CAMPOS	PSDB - PR / PSDB	602	0,89 %	
Não Apurado	0056	36250	TIBERIO DO SACOLÃO	PTC	582	0,86 %	
0 (0,00%)	0057	27111	DIMAS DA AMBULÂNCIA	PSDC	496	0,73 %	
Apurado	0058	28333	WILSON DICO	PRTB	400	0,59 %	
1.860.172 (100,00%)	0059	40192	ADAO CAETANO DO SAMU	PSB	350	0,52 %	
Abstenção	0060	10777	WESLEY DA AUTOESCOLA	PRB	340	0,50 %	
351.242 (18,88%)	0061	10340	BOI	PRB	307	0,45 %	
Comparecimento	0062	19800	TONINHO DO GÁS	PTN	298	0,44 %	
1.508.930 (81,12%)	0063	17017	DRA. CECILIA REIS	PSL - PSL / DEM	292	0,43 %	
<b>Votos (1.508.930)</b>	0064	23950	MARCELO SUDAN	PPS - PPS / PSD	245	0,36 %	
em Branco	0065	65555	GERALDO SAMUZINHO	PC do B	226	0,33 %	
139.383 (9,24%)	0066	19109	LEO FIGUEROA	PTN	225	0,33 %	
Nulos	0067	43610	ALBERTO RODRIGUES - O VIBRANTE	PV	218	0,32 %	
114.938 (7,62%)	0068	23250	BETINHO DO CLUBE DO OPALA	PPS - PPS / PSD	207	0,31 %	
Pendentes	0069	40846	ALVARO DAMIAO	PSB	192	0,28 %	
0 (0,00%)	0070	17777	IRLAN MELO	PSL - PSL / DEM	188	0,28 %	
Votos Válidos	0071	40500	JAIR DI GREGORIO	PSB	187	0,28 %	
1.254.609 (83,15%)	0072	13480	PALOWA	PT - PT / PMDB	171	0,25 %	
Nominais	0073	40140	ELTON KEKE	PSB	160	0,24 %	
1.118.833 (89,18%)	* Eleito						
de Legenda	O candidato que aparece com zero voto pode não ter tido votação, estar indeferido com recurso ou, após a preparação das urnas, ter sido indeferido, ter renunciado ou falecido.						
135.776 (10,82%)							





# Justiça Eleitoral - Divulgação de Resultado das Eleições 2012

## Eleição Municipal 2012 1º Turno - Votação nominal - Vereador 1.º Turno - Zona TODAS - BELO HORIZONTE / MG

### BELO HORIZONTE / MG - 1.º TURNO

Atualizado em  
07/10/2012  
20:32:27


### Vereador

Seções (4.280)	Seq.	Núm.	Candidato	Partido/Coligação	Votação	% Válidos
Totalizadas	0074	31384	EUSTAQUIO MOURA QUITO	PHS	160	0,24 %
4.280 (100,00%)	0075	12610	MOAMED RACHID	PDT	160	0,24 %
Não Totalizadas	0076	15400	BRUNO BRANDÃO	PMDB - PT / PMDB	151	0,22 %
0 (0,00%)	0077	13135	NEUSINHA SANTOS	PT - PT / PMDB	148	0,22 %
<b>Eleitorado (1.860.172)</b>	0078	27554	CELIO DO SALÃO	PSDC	138	0,20 %
Não Apurado	0079	40105	EDUARDO AUGUSTO	PSB	138	0,20 %
0 (0,00%)	0080	19000	VOVÔ DO ROCK MÁRIO	PTN	138	0,20 %
Apurado	0081	13450	ZÉ DE FÁTIMA	PT - PT / PMDB	136	0,20 %
1.860.172 (100,00%)	0082	13147	NEILA BATISTA	PT - PT / PMDB	135	0,20 %
Abstenção	0083	12007	SUELY GOMES	PDT	133	0,20 %
351.242 (18,88%)	0084	10550	SANDRA LAS CASAS	PRB	131	0,19 %
Comparecimento	0085	14153	PEDRO BUENO	PTB - PTB / PSC	125	0,19 %
1.508.930 (81,12%)	0086	36336	IRINEU SILVEIRA	PTC	121	0,18 %
<b>Votos (1.508.930)</b>	0087	19789	DR. OLAVO SALES	PTN	120	0,18 %
em Branco	0088	15151	DORIAN	PMDB - PT / PMDB	115	0,17 %
139.383 (9,24%)	0089	40555	WANDER CESAR	PSB	114	0,17 %
Nulos	0090	25555	HELIO DA FARMACIA	DEM - PSL / DEM	114	0,17 %
114.938 (7,62%)	0091	27888	FERRARA NETO	PSDC	111	0,16 %
Pendentes	0092	36123	DR.CELIO FROIS	PTC	110	0,16 %
0 (0,00%)	0093	65000	MISTER BUS	PC do B	107	0,16 %
Votos Válidos	0094	23650	SILVIA HELENA	PPS - PPS / PSD	106	0,16 %
1.254.609 (83,15%)	0095	70192	REGINALDO ROSSI	PT do B - PP / PT do B	106	0,16 %
Nominais	0096	65222	JÚLIO RODOVIÁRIO	PC do B	103	0,15 %
1.118.833 (89,18%)	* Eleito					
de Legenda	O candidato que aparece com zero voto pode não ter tido votação, estar indeferido com recurso ou, após a preparação das urnas, ter sido indeferido, ter renunciado ou falecido.					
135.776 (10,82%)						



# Justiça Eleitoral - Divulgação de Resultado das Eleições 2012

## Eleição Municipal 2012 1º Turno - Votação nominal - Vereador 1.º Turno - Zona TODAS - BELO HORIZONTE / MG

		<b>BELO HORIZONTE / MG - 1.º TURNO</b>					<b>Atualizado em</b>	
		<b>Vereador</b>					<b>07/10/2012</b>	
							<b>20:32:27</b>	
<b>Seções (4.280)</b>	<b>Seq.</b>	<b>Núm.</b>	<b>Candidato</b>	<b>Partido/Coligação</b>	<b>Votação</b>	<b>%</b>	<b>Válidos</b>	
Totalizadas	0097	10600	MARCINHA BH	PRB	102	0,15 %		
4.280 (100,00%)	0098	13291	WASHINGTON GOULART	PT - PT / PMDB	101	0,15 %		
Não Totalizadas	0099	36050	RODRIGO USCARA	PTC	94	0,14 %		
0 (0,00%)	0100	13123	GONZAGUINHA	PT - PT / PMDB	93	0,14 %		
<b>Eleitorado (1.860.172)</b>	0101	14777	PROF. SERGINHO	PTB - PTB / PSC	91	0,13 %		
Não Apurado	0102	22345	MARTA LANÇA	PR - PR / PSDB	89	0,13 %		
0 (0,00%)	0103	70321	PROFESSOR JAQUES BRAGA	PT do B - PP / PT do B	89	0,13 %		
Apurado	0104	36120	JULIANA BENTO	PTC	89	0,13 %		
1.860.172 (100,00%)	0105	65888	MARIA LÚCIA SCARPELLI	PC do B	88	0,13 %		
Abstenção	0106	40112	LUCAS DE ARRUDA	PSB	88	0,13 %		
351.242 (18,88%)	0107	43248	SUBTENENTE GONZAGA	PV	86	0,13 %		
Comparecimento	0108	10810	ESTER VAZ	PRB	85	0,13 %		
1.508.930 (81,12%)	0109	19707	VIGILANTE ADARLEI DIAS	PTN	84	0,12 %		
<b>Votos (1.508.930)</b>	0110	40040	JOAO GUALBERTO FILHO	PSB	80	0,12 %		
em Branco	0111	14222	SANDRA	PTB - PTB / PSC	78	0,12 %		
139.383 (9,24%)	0112	13100	ERICSSON GONTIJO	PT - PT / PMDB	76	0,11 %		
Nulos	0113	31031	GERALDO FARROUPILHA	PHS	74	0,11 %		
114.938 (7,62%)	0114	65321	GEROMIRA GERÔ	PC do B	72	0,11 %		
Pendentes	0115	65051	JANIRSON	PC do B	72	0,11 %		
0 (0,00%)	0116	36351	DECINHO BARBEIRO	PTC	71	0,11 %		
Votos Válidos	0117	19678	LUCIO BOCÃO	PTN	71	0,11 %		
1.254.609 (83,15%)	0118	36500	RAMON BIBIANO	PTC	70	0,10 %		
Nominais	0119	40322	OSVALDO LOPES JÚNIOR	PSB	69	0,10 %		
1.118.833 (89,18%)	* Eleito							
de Legenda	O candidato que aparece com zero voto pode não ter tido votação, estar indeferido com recurso ou, após a preparação das urnas, ter sido indeferido, ter renunciado ou falecido.							
135.776 (10,82%)								



# Justiça Eleitoral - Divulgação de Resultado das Eleições 2012

## Eleição Municipal 2012 1º Turno - Votação nominal - Vereador 1.º Turno - Zona TODAS - BELO HORIZONTE / MG

		<b>BELO HORIZONTE / MG - 1.º TURNO</b>				<b>Atualizado em</b>	
		<b>Vereador</b>				<b>07/10/2012</b>	
						<b>20:32:27</b>	
<b>Seções (4.280)</b>	<b>Seq.</b>	<b>Núm.</b>	<b>Candidato</b>	<b>Partido/Coligação</b>	<b>Votação</b>	<b>% Válidos</b>	
Totalizadas	0120	10333	ROSÁLIA FERNANDES	PRB	67	0,10 %	
4.280 (100,00%)	0121	10181	DELEGADO ISLANDE BATISTA	PRB	66	0,10 %	
Não Totalizadas	0122	45200	REINALDINHO	PSDB - PR / PSDB	66	0,10 %	
0 (0,00%)	0123	23321	HÉLIO VIANA	PPS - PPS / PSD	65	0,10 %	
<b>Eleitorado (1.860.172)</b>	0124	17999	WILLIAM CASTILHO	PSL - PSL / DEM	65	0,10 %	
Não Apurado	0125	12312	BRUNO GATTI	PDT	62	0,09 %	
0 (0,00%)	0126	31777	HELENO	PHS	60	0,09 %	
Apurado	0127	10192	CABO FLÁVIO DO SAMU	PRB	60	0,09 %	
1.860.172 (100,00%)	0128	17123	ROBERTO DA SEESTEL	PSL - PSL / DEM	59	0,09 %	
Abstenção	0129	44444	GUILHERME CONTRUCCI	PRP	59	0,09 %	
351.242 (18,88%)	0130	27606	JOCA SALES BARBOSA	PSDC	58	0,09 %	
Comparecimento	0131	27555	PASCOAL	PSDC	57	0,08 %	
1.508.930 (81,12%)	0132	10987	JAEL RODRIGUES	PRB	56	0,08 %	
<b>Votos (1.508.930)</b>	0133	40007	MARIO VALADARES	PSB	55	0,08 %	
em Branco	0134	14111	PRICILA TEIXEIRA	PTB - PTB / PSC	55	0,08 %	
139.383 (9,24%)	0135	43000	FELIPE IANI	PV	55	0,08 %	
Nulos	0136	13613	CRISTIANO DA MATTA MACHADO	PT - PT / PMDB	54	0,08 %	
114.938 (7,62%)	0137	33051	HUGO THOMÉ	PMN	54	0,08 %	
Pendentes	0138	28822	DR ADÃO DELGADO	PRTB	53	0,08 %	
0 (0,00%)	0139	27333	JOCÉLIA BRANDÃO	PSDC	53	0,08 %	
Votos Válidos	0140	40456	FABIO CALDEIRA	PSB	52	0,08 %	
1.254.609 (83,15%)	0141	45999	PASTOR REINALDO BALBINO	PSDB - PR / PSDB	50	0,07 %	
Nominais	0142	17500	WELLINGTON RAMOS	PSL - PSL / DEM	49	0,07 %	
1.118.833 (89,18%)	* Eleito						
de Legenda	O candidato que aparece com zero voto pode não ter tido votação, estar indeferido com recurso ou, após a preparação das urnas, ter sido indeferido, ter renunciado ou falecido.						
135.776 (10,82%)							



# Justiça Eleitoral - Divulgação de Resultado das Eleições 2012

## Eleição Municipal 2012 1º Turno - Votação nominal - Vereador 1.º Turno - Zona TODAS - BELO HORIZONTE / MG

		<b>BELO HORIZONTE / MG - 1.º TURNO</b>				<b>Atualizado em</b>	
		<b>Vereador</b>				<b>07/10/2012</b>	
						<b>20:32:27</b>	
<b>Seções (4.280)</b>	<b>Seq.</b>	<b>Núm.</b>	<b>Candidato</b>	<b>Partido/Coligação</b>	<b>Votação</b>	<b>% Válidos</b>	
Totalizadas	0143	19147	JÂNIO	PTN	48	0,07 %	
4.280 (100,00%)	0144	31123	ALAN	PHS	47	0,07 %	
Não Totalizadas	0145	22222	EX PREFEITO MAURICIO CAMPOS	PR - PR / PSDB	46	0,07 %	
0 (0,00%)	0146	36456	RELINA	PTC	46	0,07 %	
<b>Eleitorado (1.860.172)</b>	0147	12012	NETO BACCARINI	PDT	46	0,07 %	
Não Apurado	0148	45777	DR. BENEDITO SCARANCI	PSDB - PR / PSDB	45	0,07 %	
0 (0,00%)	0149	45133	ALVARO ANTÔNIO	PSDB - PR / PSDB	45	0,07 %	
Apurado	0150	17654	ALOISIO DA UBEN	PSL - PSL / DEM	44	0,07 %	
1.860.172 (100,00%)	0151	27222	CATATAU DA ITATIAIA	PSDC	44	0,07 %	
Abstenção	0152	10258	APARECIDO	PRB	44	0,07 %	
351.242 (18,88%)	0153	10510	LEDICE STELLA	PRB	44	0,07 %	
Comparecimento	0154	27255	DORA	PSDC	43	0,06 %	
1.508.930 (81,12%)	0155	70031	CELIA DA CRECHE	PT do B - PP / PT do B	42	0,06 %	
<b>Votos (1.508.930)</b>	0156	15199	PROFESSORA RACHEL	PMDB - PT / PMDB	42	0,06 %	
em Branco	0157	43031	HERBERT ALVES	PV	42	0,06 %	
139.383 (9,24%)	0158	15100	GERALDO FELIX	PMDB - PT / PMDB	40	0,06 %	
Nulos	0159	10650	SEBASTIÃO PRUDENTE	PRB	40	0,06 %	
114.938 (7,62%)	0160	65116	TEODORO DE JESUS	PC do B	40	0,06 %	
Pendentes	0161	12800	DR HAROLDO DARTAGNAN	PDT	39	0,06 %	
0 (0,00%)	0162	36300	TONINHO PIPOCO	PTC	39	0,06 %	
Votos Válidos	0163	40369	MARDELENE DA ROSA DE SAROM	PSB	39	0,06 %	
1.254.609 (83,15%)	0164	40789	HENRIQUE BARRETO	PSB	39	0,06 %	
Nominais	0165	70107	JOSE RENATO BENÇÃO	PT do B - PP / PT do B	39	0,06 %	
1.118.833 (89,18%)	* Eleito						
de Legenda	O candidato que aparece com zero voto pode não ter tido votação, estar indeferido com recurso ou, após a preparação das urnas, ter sido indeferido, ter renunciado ou falecido.						
135.776 (10,82%)							



# Justiça Eleitoral - Divulgação de Resultado das Eleições 2012

## Eleição Municipal 2012 1º Turno - Votação nominal - Vereador 1.º Turno - Zona TODAS - BELO HORIZONTE / MG

		<b>BELO HORIZONTE / MG - 1.º TURNO</b>				<b>Atualizado em</b>	
		<b>Vereador</b>				<b>07/10/2012</b>	
						<b>20:32:27</b>	
<b>Seções (4.280)</b>	<b>Seq.</b>	<b>Núm.</b>	<b>Candidato</b>	<b>Partido/Coligação</b>	<b>Votação</b>	<b>% Válidos</b>	
Totalizadas	0166	40000	FELIPE MOTA	PSB	39	0,06 %	
4.280 (100,00%)	0167	14126	PAULO JOSÉ HENRIQUE	PTB - PTB / PSC	38	0,06 %	
Não Totalizadas	0168	15222	CIDA DA FEIRA MIX	PMDB - PT / PMDB	37	0,05 %	
0 (0,00%)	0169	27456	PASTOR WELLINGTON VIEIRA	PSDC	37	0,05 %	
<b>Eleitorado (1.860.172)</b>	0170	31500	DANIEL FAVARINI	PHS	37	0,05 %	
Não Apurado	0171	19021	LUZIA ZOLINI	PTN	36	0,05 %	
0 (0,00%)	0172	25018	JOSIAS	DEM - PSL / DEM	36	0,05 %	
Apurado	0173	31100	RODRIGO CÉLIO DE CASTRO	PHS	36	0,05 %	
1.860.172 (100,00%)	0174	25030	VERA DO ELOI	DEM - PSL / DEM	36	0,05 %	
Abstenção	0175	44090	MARCUS VINICIUS	PRP	35	0,05 %	
351.242 (18,88%)	0176	15000	REINALDO PRETO SACOLAO	PMDB - PT / PMDB	35	0,05 %	
Comparecimento	0177	50500	ANDRE VELOSO	PSOL - PSOL / PCB	35	0,05 %	
1.508.930 (81,12%)	0178	17231	PAULO DA MOTO ESCOLA	PSL - PSL / DEM	34	0,05 %	
<b>Votos (1.508.930)</b>	0179	22300	CASTRO MEU REI	PR - PR / PSDB	33	0,05 %	
em Branco	0180	11011	PROFESSOR ELIMAR MELO	PP - PP / PT do B	33	0,05 %	
139.383 (9,24%)	0181	36012	ODETE DA PADARIA	PTC	33	0,05 %	
Nulos	0182	12212	EDSON CRUZ	PDT	33	0,05 %	
114.938 (7,62%)	0183	23600	GERALDO MAGELA	PPS - PPS / PSD	32	0,05 %	
Pendentes	0184	13040	JOÃO LOCADORA	PT - PT / PMDB	32	0,05 %	
0 (0,00%)	0185	70712	FLAVIA LIMA	PT do B - PP / PT do B	32	0,05 %	
Votos Válidos	0186	14000	PEDRO DO HOSPITAL DAS CLÍNICAS	PTB - PTB / PSC	32	0,05 %	
1.254.609 (83,15%)	0187	70080	HELENO EDUARDO HELENO	PT do B - PP / PT do B	32	0,05 %	
Nominais	0188	70707	PR. WANDER CARLOS	PT do B - PP / PT do B	31	0,05 %	
1.118.833 (89,18%)	* Eleito						
de Legenda	O candidato que aparece com zero voto pode não ter tido votação, estar indeferido com recurso ou, após a preparação das urnas, ter sido indeferido, ter renunciado ou falecido.						
135.776 (10,82%)							



# Justiça Eleitoral - Divulgação de Resultado das Eleições 2012

## Eleição Municipal 2012 1º Turno - Votação nominal - Vereador 1.º Turno - Zona TODAS - BELO HORIZONTE / MG

		<b>BELO HORIZONTE / MG - 1.º TURNO</b>				<b>Atualizado em</b>	
		<b>Vereador</b>				<b>07/10/2012</b>	
						<b>20:32:27</b>	
<b>Seções (4.280)</b>	<b>Seq.</b>	<b>Núm.</b>	<b>Candidato</b>	<b>Partido/Coligação</b>	<b>Votação</b>	<b>% Válidos</b>	
Totalizadas	0189	23023	FATINHA DO MÁRIO PENA	PPS - PPS / PSD	31	0,05 %	
4.280 (100,00%)	0190	70100	EDSON-P	PT do B - PP / PT do B	31	0,05 %	
Não Totalizadas	0191	70999	EDINHO DO AÇOUGUE	PT do B - PP / PT do B	31	0,05 %	
0 (0,00%)	0192	11000	ALEXANDER BARROSO (ALEX)	PP - PP / PT do B	31	0,05 %	
<b>Eleitorado (1.860.172)</b>	0193	70470	PROFESSORA DORALITA	PT do B - PP / PT do B	30	0,04 %	
Não Apurado	0194	20013	PAULO ROBERTO PRESTES	PSC - PTB / PSC	30	0,04 %	
0 (0,00%)	0195	11123	ZINHO DO CASTANHEIRAS	PP - PP / PT do B	30	0,04 %	
Apurado	0196	31007	ANDRE ALVES	PHS	30	0,04 %	
1.860.172 (100,00%)	0197	45445	LENITA NOMAN	PSDB - PR / PSDB	29	0,04 %	
Abstenção	0198	33250	PASTOR DIVINO PEREIRA	PMN	29	0,04 %	
351.242 (18,88%)	0199	12354	EDNEIA DO TAQUARIL	PDT	29	0,04 %	
Comparecimento	0200	43210	ROBERTO GONÇALVES	PV	28	0,04 %	
1.508.930 (81,12%)	0201	17355	PEDRO DA FARMACIA	PSL - PSL / DEM	28	0,04 %	
<b>Votos (1.508.930)</b>	0202	19447	JURACY DE PINHO	PTN	28	0,04 %	
em Branco	0203	15008	TIA DULCE DO CLUBINHO	PMDB - PT / PMDB	27	0,04 %	
139.383 (9,24%)	0204	23633	LEANDRO BRAGA	PPS - PPS / PSD	27	0,04 %	
Nulos	0205	10000	ANDERSON COSTA	PRB	27	0,04 %	
114.938 (7,62%)	0206	36125	NIRCE MARTINS	PTC	27	0,04 %	
Pendentes	0207	13445	SEBASTIÃO PRIMO	PT - PT / PMDB	27	0,04 %	
0 (0,00%)	0208	10456	WILLIAM ROSA	PRB	27	0,04 %	
Votos Válidos	0209	27027	ANDERSON LIMA	PSDC	27	0,04 %	
1.254.609 (83,15%)	0210	45600	MILI	PSDB - PR / PSDB	27	0,04 %	
Nominais	0211	70140	FLAVIO DOS SANTOS	PT do B - PP / PT do B	26	0,04 %	
1.118.833 (89,18%)	* Eleito						
de Legenda	O candidato que aparece com zero voto pode não ter tido votação, estar indeferido com recurso ou, após a preparação das urnas, ter sido indeferido, ter renunciado ou falecido.						
135.776 (10,82%)							





# Justiça Eleitoral - Divulgação de Resultado das Eleições 2012

## Eleição Municipal 2012 1º Turno - Votação nominal - Vereador 1.º Turno - Zona TODAS - BELO HORIZONTE / MG

		<b>BELO HORIZONTE / MG - 1.º TURNO</b>				<b>Atualizado em</b>	
		<b>Vereador</b>				<b>07/10/2012</b>	
						<b>20:32:27</b>	
<b>Seções (4.280)</b>	<b>Seq.</b>	<b>Núm.</b>	<b>Candidato</b>	<b>Partido/Coligação</b>	<b>Votação</b>	<b>% Válidos</b>	
Totalizadas	0212	43222	LUCAS JUNIOR	PV	26	0,04 %	
4.280 (100,00%)	0213	45800	FABIO SIMÕES	PSDB - PR / PSDB	26	0,04 %	
Não Totalizadas	0214	43600	ZIDRA	PV	26	0,04 %	
0 (0,00%)	0215	44050	CARLOS BARBOSA	PRP	26	0,04 %	
<b>Eleitorado (1.860.172)</b>	0216	44100	JOAO OSCAR	PRP	26	0,04 %	
Não Apurado	0217	70687	BOB - OVIMAR DOS REIS SOUTO	PT do B - PP / PT do B	24	0,04 %	
0 (0,00%)	0218	44123	MARCIO ALMEIDA	PRP	23	0,03 %	
Apurado	0219	21222	ROBERTO AUAD	PCB - PSOL / PCB	23	0,03 %	
1.860.172 (100,00%)	0220	70789	FERRARA	PT do B - PP / PT do B	23	0,03 %	
Abstenção	0221	36119	BENEDITO MATEUS	PTC	23	0,03 %	
351.242 (18,88%)	0222	19003	SOM	PTN	23	0,03 %	
Comparecimento	0223	25225	ANA LUCIA (ANINHA)	DEM - PSL / DEM	22	0,03 %	
1.508.930 (81,12%)	0224	13555	PASTOR AQUIM MENDONÇA	PT - PT / PMDB	22	0,03 %	
<b>Votos (1.508.930)</b>	0225	70777	PELE DO VOLEI	PT do B - PP / PT do B	22	0,03 %	
em Branco	0226	65502	PROFESSORA ROSE	PC do B	22	0,03 %	
139.383 (9,24%)	0227	44691	ERNESTO MACHADO	PRP	22	0,03 %	
Nulos	0228	54123	GRAÇA DO LINDÉIA	PPL	22	0,03 %	
114.938 (7,62%)	0229	43027	MARIMAR	PV	21	0,03 %	
Pendentes	0230	65333	FABINHO DO TERREIRO	PC do B	21	0,03 %	
0 (0,00%)	0231	25321	CHIODI	DEM - PSL / DEM	21	0,03 %	
Votos Válidos	0232	45045	ANTÔNIO PINHEIRO	PSDB - PR / PSDB	20	0,03 %	
1.254.609 (83,15%)	0233	65234	OLIVIA CAMPOS	PC do B	20	0,03 %	
Nominais	0234	10134	PROFESSOR JAILTON	PRB	20	0,03 %	
1.118.833 (89,18%)	* Eleito						
de Legenda	O candidato que aparece com zero voto pode não ter tido votação, estar indeferido com recurso ou, após a preparação das urnas, ter sido indeferido, ter renunciado ou falecido.						
135.776 (10,82%)							



# Justiça Eleitoral - Divulgação de Resultado das Eleições 2012

## Eleição Municipal 2012 1º Turno - Votação nominal - Vereador 1.º Turno - Zona TODAS - BELO HORIZONTE / MG

		BELO HORIZONTE / MG - 1.º TURNO				Atualizado em 07/10/2012 20:32:27		
		Vereador						
Seções (4.280)	Seq.	Núm.	Candidato	Partido/Coligação	Votação	% Válidos		
Totalizadas	0235	36006	PAULO GOMIDE	PTC	20	0,03 %		
4.280 (100,00%)	0236	10015	ANA DA SOPA	PRB	20	0,03 %		
Não Totalizadas	0237	16000	JOÃO PIRES "JOÃO CEGUINHO"	PSTU	20	0,03 %		
0 (0,00%)	0238	27100	MARCELO GRIBEL - NICO	PSDC	20	0,03 %		
<b>Eleitorado (1.860.172)</b>	0239	20777	ANDERSON LOPES	PSC - PTB / PSC	20	0,03 %		
Não Apurado	0240	16122	MARIAH MELLO	PSTU	20	0,03 %		
0 (0,00%)	0241	28900	EPITACIO CARRIER	PRTB	19	0,03 %		
Apurado	0242	10234	MURILO BARROSO MOTORISTA	PRB	19	0,03 %		
1.860.172 (100,00%)	0243	20555	AILTON BATISTA	PSC - PTB / PSC	19	0,03 %		
Abstenção	0244	33456	CHICO GERSON	PMN	19	0,03 %		
351.242 (18,88%)	0245	19600	MAIZA DA MATTA	PTN	19	0,03 %		
Comparecimento	0246	36126	CARLOS ROBERTO	PTC	19	0,03 %		
1.508.930 (81,12%)	0247	16016	ANDREA CARLA	PSTU	19	0,03 %		
<b>Votos (1.508.930)</b>	0248	65767	ENFERMEIRO CRISTIANO	PC do B	19	0,03 %		
em Branco	0249	27227	BETINHO	PSDC	19	0,03 %		
139.383 (9,24%)	0250	27007	RAFAEL FROIS	PSDC	19	0,03 %		
Nulos	0251	23022	EDIVALDO GRANDE	PPS - PPS / PSD	19	0,03 %		
114.938 (7,62%)	0252	14789	PASTOR OSMAR RIBEIRO	PTB - PTB / PSC	18	0,03 %		
Pendentes	0253	25999	WILSON NOVAES	DEM - PSL / DEM	18	0,03 %		
0 (0,00%)	0254	12078	RIVA GENTE BOA	PDT	18	0,03 %		
Votos Válidos	0255	43011	MANOEL CASTANON	PV	18	0,03 %		
1.254.609 (83,15%)	0256	70012	SALVIO ALMEIDA	PT do B - PP / PT do B	18	0,03 %		
Nominais	0257	28123	DANIEL MARTINS	PRTB	18	0,03 %		
1.118.833 (89,18%)	* Eleito							
de Legenda	O candidato que aparece com zero voto pode não ter tido votação, estar indeferido com recurso ou, após a preparação das urnas, ter sido indeferido, ter renunciado ou falecido.							
135.776 (10,82%)								



# Justiça Eleitoral - Divulgação de Resultado das Eleições 2012

## Eleição Municipal 2012 1º Turno - Votação nominal - Vereador 1.º Turno - Zona TODAS - BELO HORIZONTE / MG

		<b>BELO HORIZONTE / MG - 1.º TURNO</b>				<b>Atualizado em</b>	
		<b>Vereador</b>				<b>07/10/2012</b>	
						<b>20:32:27</b>	
<b>Seções (4.280)</b>	<b>Seq.</b>	<b>Núm.</b>	<b>Candidato</b>	<b>Partido/Coligação</b>	<b>Votação</b>	<b>% Válidos</b>	
Totalizadas	0258	36001	RODRIGO DINIZ	PTC	18	0,03 %	
4.280 (100,00%)	0259	12444	GILVÂNIO REAL	PDT	18	0,03 %	
Não Totalizadas	0260	14114	LEANDRO ARÊDES	PTB - PTB / PSC	18	0,03 %	
0 (0,00%)	0261	17028	ESPINGARDA	PSL - PSL / DEM	17	0,03 %	
<b>Eleitorado (1.860.172)</b>	0262	10900	TIO ZÉ	PRB	17	0,03 %	
Não Apurado	0263	54222	LEANDRO CAPANEMA	PPL	17	0,03 %	
0 (0,00%)	0264	45100	ELIAS MURAD	PSDB - PR / PSDB	17	0,03 %	
Apurado	0265	23001	FABIO CAMARGOS	PPS - PPS / PSD	17	0,03 %	
1.860.172 (100,00%)	0266	65612	PAULÃO	PC do B	16	0,02 %	
Abstenção	0267	43444	EUDES CASTRO	PV	16	0,02 %	
351.242 (18,88%)	0268	23710	CLÁUDIO VILELA	PPS - PPS / PSD	16	0,02 %	
Comparecimento	0269	10101	ANANIAS DO PLANO DE SAÚDE	PRB	16	0,02 %	
1.508.930 (81,12%)	0270	31000	JORGE GUEDES	PHS	16	0,02 %	
<b>Votos (1.508.930)</b>	0271	65500	PROFESSORA LUIZA KFOURY	PC do B	16	0,02 %	
em Branco	0272	17441	WALDIR FERREIRA	PSL - PSL / DEM	16	0,02 %	
139.383 (9,24%)	0273	25789	VALERIA CAMPOS	DEM - PSL / DEM	16	0,02 %	
Nulos	0274	23450	GLENIO	PPS - PPS / PSD	16	0,02 %	
114.938 (7,62%)	0275	10120	SANDRO BRAZ	PRB	16	0,02 %	
Pendentes	0276	31999	RICARDO ARANTES	PHS	16	0,02 %	
0 (0,00%)	0277	31510	ADRIANA DA SAUDE	PHS	16	0,02 %	
Votos Válidos	0278	10999	CLEVER PRADOS	PRB	16	0,02 %	
1.254.609 (83,15%)	0279	43121	REINALDO BRAGANÇA DO ARCO VERD	PV	16	0,02 %	
Nominais	0280	33655	ROMARIO CABELEIREIRO	PMN	16	0,02 %	
1.118.833 (89,18%)	* Eleito						
de Legenda	O candidato que aparece com zero voto pode não ter tido votação, estar indeferido com recurso ou, após a preparação das urnas, ter sido indeferido, ter renunciado ou falecido.						
135.776 (10,82%)							



# Justiça Eleitoral - Divulgação de Resultado das Eleições 2012

## Eleição Municipal 2012 1º Turno - Votação nominal - Vereador 1.º Turno - Zona TODAS - BELO HORIZONTE / MG

### BELO HORIZONTE / MG - 1.º TURNO

Atualizado em  
07/10/2012  
20:32:27

### Vereador

Seções (4.280)	Seq.	Núm.	Candidato	Partido/Coligação	Votação	% Válidos
Totalizadas	0281	23223	DR. LUCIANO DANTES	PPS - PPS / PSD	15	0,02 %
4.280 (100,00%)	0282	22400	CARLUCIO GONÇALVES	PR - PR / PSDB	15	0,02 %
Não Totalizadas	0283	12546	ÁUREA CÂNDIDA	PDT	15	0,02 %
0 (0,00%)	0284	19001	JAPÃO	PTN	15	0,02 %
<b>Eleitorado (1.860.172)</b>	0285	10567	ROSIMERE	PRB	15	0,02 %
Não Apurado	0286	33300	BENJAMIN DA DISTRIBUIDORA	PMN	15	0,02 %
0 (0,00%)	0287	15123	DERLY INSTRUTOR	PMDB - PT / PMDB	15	0,02 %
Apurado	0288	54543	MARIA DO CARMO (CARMINHA)	PPL	15	0,02 %
1.860.172 (100,00%)	0289	10555	WILSINHO	PRB	15	0,02 %
Abstenção	0290	12000	DR. ÁTILAS	PDT	15	0,02 %
351.242 (18,88%)	0291	40567	MARCOS SOUZA LIMA	PSB	15	0,02 %
Comparecimento	0292	23456	JOSÉ SOBRINHO	PPS - PPS / PSD	14	0,02 %
1.508.930 (81,12%)	0293	13777	WASHIGTON MELADO	PT - PT / PMDB	14	0,02 %
<b>Votos (1.508.930)</b>	0294	23007	BETH HAAS	PPS - PPS / PSD	14	0,02 %
em Branco	0295	23623	LACIR FERNANDES	PPS - PPS / PSD	14	0,02 %
139.383 (9,24%)	0296	12500	PAULO NAVES	PDT	14	0,02 %
Nulos	0297	70077	LORI LOURIVAL	PT do B - PP / PT do B	14	0,02 %
114.938 (7,62%)	0298	43057	WILMA BRAGA SANDER	PV	14	0,02 %
Pendentes	0299	70870	ROGERIO ROCHA	PT do B - PP / PT do B	14	0,02 %
0 (0,00%)	0300	19777	DOUTOR CEZAR	PTN	14	0,02 %
Votos Válidos	0301	27190	TEINHA O PRAÇA	PSDC	14	0,02 %
1.254.609 (83,15%)	0302	44784	MARCIO LUIZ	PRP	14	0,02 %
Nominais	0303	19111	LEONARDO RESENDE	PTN	14	0,02 %
1.118.833 (89,18%)	* Eleito					
de Legenda	O candidato que aparece com zero voto pode não ter tido votação, estar indeferido com recurso ou, após a preparação das urnas, ter sido indeferido, ter renunciado ou falecido.					
135.776 (10,82%)						



# Justiça Eleitoral - Divulgação de Resultado das Eleições 2012

## Eleição Municipal 2012 1º Turno - Votação nominal - Vereador 1.º Turno - Zona TODAS - BELO HORIZONTE / MG

		<b>BELO HORIZONTE / MG - 1.º TURNO</b>				<b>Atualizado em</b>	
		<b>Vereador</b>				<b>07/10/2012</b>	
						<b>20:32:27</b>	
<b>Seções (4.280)</b>	<b>Seq.</b>	<b>Núm.</b>	<b>Candidato</b>	<b>Partido/Coligação</b>	<b>Votação</b>	<b>% Válidos</b>	
Totalizadas	0304	33633	DR. LEO SAVASSI	PMN	14	0,02 %	
4.280 (100,00%)	0305	70010	ALEXANDER JACQUES	PT do B - PP / PT do B	14	0,02 %	
Não Totalizadas	0306	23030	PROFª MARIA AUGUSTA DORNAS	PPS - PPS / PSD	13	0,02 %	
0 (0,00%)	0307	17117	DIVINO	PSL - PSL / DEM	13	0,02 %	
<b>Eleitorado (1.860.172)</b>	0308	65111	DILOURDES	PC do B	13	0,02 %	
Não Apurado	0309	20123	ADAEL NESTOR	PSC - PTB / PSC	13	0,02 %	
0 (0,00%)	0310	13690	IZINHO BENFICA	PT - PT / PMDB	13	0,02 %	
Apurado	0311	22200	ANDERSON ROCHA	PR - PR / PSDB	13	0,02 %	
1.860.172 (100,00%)	0312	11789	JOAO NUNES	PP - PP / PT do B	13	0,02 %	
Abstenção	0313	12333	EDUARDO LARA	PDT	13	0,02 %	
351.242 (18,88%)	0314	12193	BOMBEIRINHO	PDT	13	0,02 %	
Comparecimento	0315	44192	DALEIMAR	PRP	13	0,02 %	
1.508.930 (81,12%)	0316	45300	WELTON MANSO	PSDB - PR / PSDB	13	0,02 %	
<b>Votos (1.508.930)</b>	0317	36700	DAVI ROCHA	PTC	13	0,02 %	
em Branco	0318	40424	GIOVANNI (TIMIRIM)	PSB	13	0,02 %	
139.383 (9,24%)	0319	13213	PROFESSOR GLAYSON COSTA	PT - PT / PMDB	13	0,02 %	
Nulos	0320	45111	JOÃO BATISTA FOGUIM	PSDB - PR / PSDB	13	0,02 %	
114.938 (7,62%)	0321	12999	PAULO HENRIQUE AMARAL	PDT	13	0,02 %	
Pendentes	0322	33000	RENATO JOSE	PMN	13	0,02 %	
0 (0,00%)	0323	12161	ZÉ RODRIGUES	PDT	12	0,02 %	
Votos Válidos	0324	31800	EDUARDO CALDEIRA	PHS	12	0,02 %	
1.254.609 (83,15%)	0325	13456	WANDERLEY CARDOSO	PT - PT / PMDB	12	0,02 %	
Nominais	0326	16123	ROBERTO	PSTU	12	0,02 %	
1.118.833 (89,18%)	* Eleito						
de Legenda	O candidato que aparece com zero voto pode não ter tido votação, estar indeferido com recurso ou, após a preparação das urnas, ter sido indeferido, ter renunciado ou falecido.						
135.776 (10,82%)							



# Justiça Eleitoral - Divulgação de Resultado das Eleições 2012

## Eleição Municipal 2012 1º Turno - Votação nominal - Vereador 1.º Turno - Zona TODAS - BELO HORIZONTE / MG

		<b>BELO HORIZONTE / MG - 1.º TURNO</b>				<b>Atualizado em</b> <b>07/10/2012</b> <b>20:32:27</b>	
		<b>Vereador</b>					
<b>Seções (4.280)</b>	<b>Seq.</b>	<b>Núm.</b>	<b>Candidato</b>	<b>Partido/Coligação</b>	<b>Votação</b>	<b>% Válidos</b>	
Totalizadas	0327	14112	HAMILTON DISCIPLINARIO	PTB - PTB / PSC	12	0,02 %	
4.280 (100,00%)	0328	70567	WELLINGTON TOZO	PT do B - PP / PT do B	12	0,02 %	
Não Totalizadas	0329	43777	SANDRO WALDEZ	PV	12	0,02 %	
0 (0,00%)	0330	33888	JAPAO TAXISTA	PMN	12	0,02 %	
<b>Eleitorado (1.860.172)</b>	0331	40640	ANTONIO ALBERTO LOBO	PSB	11	0,02 %	
Não Apurado	0332	23100	ROSA MOSSEM	PPS - PPS / PSD	11	0,02 %	
0 (0,00%)	0333	19123	EDUARDO DA AMBULÂNCIA	PTN	11	0,02 %	
Apurado	0334	65656	YÉ BORGES	PC do B	11	0,02 %	
1.860.172 (100,00%)	0335	31234	LÚ	PHS	11	0,02 %	
Abstenção	0336	27037	JAIR DE JESUS	PSDC	11	0,02 %	
351.242 (18,88%)	0337	28888	ROGERIO ALCANTARA	PRTB	11	0,02 %	
Comparecimento	0338	12300	LUIS CURINGA	PDT	11	0,02 %	
1.508.930 (81,12%)	0339	33880	NONÔ O DIGNISSIMO	PMN	11	0,02 %	
<b>Votos (1.508.930)</b>	0340	36100	MARCUS FROIS	PTC	11	0,02 %	
em Branco	0341	23200	BRUNO FERNANDES	PPS - PPS / PSD	11	0,02 %	
139.383 (9,24%)	0342	25244	TATI BOCÃO	DEM - PSL / DEM	11	0,02 %	
Nulos	0343	45413	CONCEIÇÃO MACIEL	PSDB - PR / PSDB	11	0,02 %	
114.938 (7,62%)	0344	70800	LEO QUINTINO	PT do B - PP / PT do B	11	0,02 %	
Pendentes	0345	17345	TIAO DA SERRA	PSL - PSL / DEM	10	0,01 %	
0 (0,00%)	0346	20456	EDUARDO MORAIS	PSC - PTB / PSC	10	0,01 %	
Votos Válidos	0347	43010	INÁCIA	PV	10	0,01 %	
1.254.609 (83,15%)	0348	15101	IRMÃ IRACEMA	PMDB - PT / PMDB	10	0,01 %	
Nominais	0349	70555	MARINALVA	PT do B - PP / PT do B	10	0,01 %	
1.118.833 (89,18%)	* Eleito						
de Legenda	O candidato que aparece com zero voto pode não ter tido votação, estar indeferido com recurso ou, após a preparação das urnas, ter sido indeferido, ter renunciado ou falecido.						
135.776 (10,82%)							





# Justiça Eleitoral - Divulgação de Resultado das Eleições 2012

## Eleição Municipal 2012 1º Turno - Votação nominal - Vereador 1.º Turno - Zona TODAS - BELO HORIZONTE / MG

	<b>BELO HORIZONTE / MG - 1.º TURNO</b>					<b>Atualizado em</b> <b>07/10/2012</b> <b>20:32:27</b>
	<b>Vereador</b>					

Seções (4.280)	Seq.	Núm.	Candidato	Partido/Coligação	Votação	% Válidos
Totalizadas	0350	33070	MIGUEL MARTINS	PMN	10	0,01 %
4.280 (100,00%)	0351	70300	LULUCA DA CRECHE	PT do B - PP / PT do B	10	0,01 %
Não Totalizadas	0352	19999	JOAO PENNA - O PENINHA	PTN	10	0,01 %
0 (0,00%)	0353	10789	DANIEL BEZERRA	PRB	10	0,01 %
<b>Eleitorado (1.860.172)</b>	0354	19040	TIÃOZINHO DA IGREJA	PTN	10	0,01 %
Não Apurado	0355	19300	CESINHA	PTN	10	0,01 %
0 (0,00%)	0356	44111	ALFREDO TEIXEIRA	PRP	10	0,01 %
Apurado	0357	31012	AUGUSTO CESAR	PHS	10	0,01 %
1.860.172 (100,00%)	0358	65765	PAULINHO TIGRE	PC do B	10	0,01 %
Abstenção	0359	23181	LÉO DA BANCA	PPS - PPS / PSD	10	0,01 %
351.242 (18,88%)	0360	45678	CARLOS EDER	PSDB - PR / PSDB	10	0,01 %
Comparecimento	0361	15115	ALEXANDRE PAIVA ROCHA	PMDB - PT / PMDB	10	0,01 %
1.508.930 (81,12%)	0362	17387	FABAO	PSL - PSL / DEM	10	0,01 %
<b>Votos (1.508.930)</b>	0363	14013	DADAZINHO	PTB - PTB / PSC	10	0,01 %
em Branco	0364	65123	EDMAR BRANCO	PC do B	10	0,01 %
139.383 (9,24%)	0365	22456	LOUISE DE MARILAC	PR - PR / PSDB	10	0,01 %
Nulos	0366	33040	TARCILIO DO VAGA-LUME	PMN	9	0,01 %
114.938 (7,62%)	0367	33334	EFIGENIO - FIFI	PMN	9	0,01 %
Pendentes	0368	25123	PROFESSOR MARCOS LANNA	DEM - PSL / DEM	9	0,01 %
0 (0,00%)	0369	45701	TIA INÊS	PSDB - PR / PSDB	9	0,01 %
Votos Válidos	0370	55000	SANDRA MESQUITA	PSD - PPS / PSD	9	0,01 %
1.254.609 (83,15%)	0371	25756	CANTOR RAUL MALUCO	DEM - PSL / DEM	9	0,01 %
Nominais	0372	27678	ARMANDO FRANÇA	PSDC	9	0,01 %
1.118.833 (89,18%)	* Eleito					
de Legenda	O candidato que aparece com zero voto pode não ter tido votação, estar indeferido com recurso ou, após a preparação das urnas, ter sido indeferido, ter renunciado ou falecido.					
135.776 (10,82%)						



# Justiça Eleitoral - Divulgação de Resultado das Eleições 2012

## Eleição Municipal 2012 1º Turno - Votação nominal - Vereador 1.º Turno - Zona TODAS - BELO HORIZONTE / MG

### BELO HORIZONTE / MG - 1.º TURNO

Atualizado em  
07/10/2012  
20:32:27

### Vereador

Seções (4.280)	Seq.	Núm.	Candidato	Partido/Coligação	Votação	% Válidos
Totalizadas	0373	43001	PAULO EMÍLIO DO PROCON	PV	9	0,01 %
4.280 (100,00%)	0374	36328	MILZA CAMPOS	PTC	9	0,01 %
Não Totalizadas	0375	50123	RUBENS	PSOL - PSOL / PCB	9	0,01 %
0 (0,00%)	0376	65065	LEONEL ZIVIANI	PC do B	9	0,01 %
<b>Eleitorado (1.860.172)</b>	0377	14110	AROLDO	PTB - PTB / PSC	9	0,01 %
Não Apurado	0378	14014	MARQUES MOTORISTA	PTB - PTB / PSC	9	0,01 %
0 (0,00%)	0379	13077	ITAMAR MAZOLA	PT - PT / PMDB	9	0,01 %
Apurado	0380	23028	BIA BUENO	PPS - PPS / PSD	9	0,01 %
1.860.172 (100,00%)	0381	27777	RENATO DO FERRO VELHO	PSDC	9	0,01 %
Abstenção	0382	27127	CABO JORGE MOURA	PSDC	9	0,01 %
351.242 (18,88%)	0383	17258	PAULINHO MOTORISTA	PSL - PSL / DEM	9	0,01 %
Comparecimento	0384	10100	EVANDRO SOUZA	PRB	9	0,01 %
1.508.930 (81,12%)	0385	23031	PROFESSOR ADILSON	PPS - PPS / PSD	9	0,01 %
<b>Votos (1.508.930)</b>	0386	31321	WILSON ANASTACIO	PHS	9	0,01 %
em Branco	0387	36633	ADILA NEVES	PTC	9	0,01 %
139.383 (9,24%)	0388	27156	PASTOR JACKSON	PSDC	9	0,01 %
Nulos	0389	19899	MAGU	PTN	9	0,01 %
114.938 (7,62%)	0390	43433	LU ENFERMEIRA	PV	9	0,01 %
Pendentes	0391	25345	RODRIGO DUARTE	DEM - PSL / DEM	9	0,01 %
0 (0,00%)	0392	20700	THALES VINICIUS	PSC - PTB / PSC	9	0,01 %
Votos Válidos	0393	70177	LIA MOVEIS	PT do B - PP / PT do B	9	0,01 %
1.254.609 (83,15%)	0394	33833	ZE DE MELO	PMN	9	0,01 %
Nominais	0395	10640	MARIA DO CARMO	PRB	8	0,01 %
1.118.833 (89,18%)	* Eleito					
de Legenda	O candidato que aparece com zero voto pode não ter tido votação, estar indeferido com recurso ou, após a preparação das urnas, ter sido indeferido, ter renunciado ou falecido.					
135.776 (10,82%)						



# Justiça Eleitoral - Divulgação de Resultado das Eleições 2012

## Eleição Municipal 2012 1º Turno - Votação nominal - Vereador 1.º Turno - Zona TODAS - BELO HORIZONTE / MG

### BELO HORIZONTE / MG - 1.º TURNO

Atualizado em  
07/10/2012  
20:32:27

### Vereador

Seções (4.280)	Seq.	Núm.	Candidato	Partido/Coligação	Votação	% Válidos
Totalizadas	0396	43043	ZUZA	PV	8	0,01 %
4.280 (100,00%)	0397	23032	GERALDO ANDRADE	PPS - PPS / PSD	8	0,01 %
Não Totalizadas	0398	12700	PROF.RAFAEL TEIXEIRA	PDT	8	0,01 %
0 (0,00%)	0399	44888	EDISON BABAU	PRP	8	0,01 %
<b>Eleitorado (1.860.172)</b>	0400	43006	JUSSARA-SUPER LATAS	PV	8	0,01 %
Não Apurado	0401	15601	MARCÃO BARBOSA	PMDB - PT / PMDB	8	0,01 %
0 (0,00%)	0402	31121	ADRIANA FREIRE	PHS	8	0,01 %
Apurado	0403	44122	SEBASTIAO MOIZES	PRP	8	0,01 %
1.860.172 (100,00%)	0404	19990	PR. CARLOS BRAZ	PTN	8	0,01 %
Abstenção	0405	13444	JOÃO DO ENGENHO	PT - PT / PMDB	8	0,01 %
351.242 (18,88%)	0406	14001	SEBASTIÃO PAULO	PTB - PTB / PSC	8	0,01 %
Comparecimento	0407	12123	CRISTINA HEIDERICH	PDT	8	0,01 %
1.508.930 (81,12%)	0408	28011	ROGERIA MARCIA	PRTB	8	0,01 %
<b>Votos (1.508.930)</b>	0409	44004	FATINHA	PRP	8	0,01 %
em Branco	0410	40932	ANTONIO CLARET	PSB	8	0,01 %
139.383 (9,24%)	0411	19432	PROF. ZÉ ANILSON	PTN	8	0,01 %
Nulos	0412	36363	SANZIO	PTC	8	0,01 %
114.938 (7,62%)	0413	12777	EDUARDO MACHADO	PDT	8	0,01 %
Pendentes	0414	27700	GUILHERME LEITE	PSDC	8	0,01 %
0 (0,00%)	0415	12222	ERINEI LIMA	PDT	8	0,01 %
Votos Válidos	0416	14314	DU DA MOTO	PTB - PTB / PSC	8	0,01 %
1.254.609 (83,15%)	0417	20190	ADRIANA PINHEIRO	PSC - PTB / PSC	8	0,01 %
Nominais	0418	45888	FRED ROIZ	PSDB - PR / PSDB	8	0,01 %
1.118.833 (89,18%)	* Eleito					
de Legenda	O candidato que aparece com zero voto pode não ter tido votação, estar indeferido com recurso ou, após a preparação das urnas, ter sido indeferido, ter renunciado ou falecido.					
135.776 (10,82%)						



# Justiça Eleitoral - Divulgação de Resultado das Eleições 2012

## Eleição Municipal 2012 1º Turno - Votação nominal - Vereador 1.º Turno - Zona TODAS - BELO HORIZONTE / MG

	<b>BELO HORIZONTE / MG - 1.º TURNO</b>					<b>Atualizado em</b> <b>07/10/2012</b> <b>20:32:27</b>
	<b>Vereador</b>					

Seções (4.280)	Seq.	Núm.	Candidato	Partido/Coligação	Votação	% Válidos
Totalizadas	0419	70111	MAURICIO JUNIOR	PT do B - PP / PT do B	8	0,01 %
4.280 (100,00%)	0420	15028	FELIPE PILÓ	PMDB - PT / PMDB	8	0,01 %
Não Totalizadas	0421	31313	BRENO GALVÃO	PHS	8	0,01 %
0 (0,00%)	0422	45495	DIEGO SANCHES	PSDB - PR / PSDB	8	0,01 %
<b>Eleitorado (1.860.172)</b>	0423	44094	ANDERSON SILVA	PRP	8	0,01 %
Não Apurado	0424	22000	BRANDÃO DA LIVRARIA	PR - PR / PSDB	7	0,01 %
0 (0,00%)	0425	14141	EDSON GUSMÃO	PTB - PTB / PSC	7	0,01 %
Apurado	0426	50000	MARIA JOSE RUGGIO STARLING	PSOL - PSOL / PCB	7	0,01 %
1.860.172 (100,00%)	0427	14125	AMARAL	PTB - PTB / PSC	7	0,01 %
Abstenção	0428	40333	EVERSON EDUCAÇÃO	PSB	7	0,01 %
351.242 (18,88%)	0429	23123	GLÁUCIA GAMA	PPS - PPS / PSD	7	0,01 %
Comparecimento	0430	40111	KIDINHO	PSB	7	0,01 %
1.508.930 (81,12%)	0431	19023	LUIZINHO DA PREFEITURA	PTN	7	0,01 %
<b>Votos (1.508.930)</b>	0432	43200	NAIM GONÇALVES	PV	7	0,01 %
em Branco	0433	28308	BELEU	PRTB	7	0,01 %
139.383 (9,24%)	0434	22800	ALAN MELO	PR - PR / PSDB	7	0,01 %
Nulos	0435	43013	TOTONHO	PV	7	0,01 %
114.938 (7,62%)	0436	70070	ANGELO MINAS TAPE	PT do B - PP / PT do B	7	0,01 %
Pendentes	0437	17600	GILMAR FERRETTI	PSL - PSL / DEM	7	0,01 %
0 (0,00%)	0438	70190	TEN JACKSON DA REDE DE VIZINHO	PT do B - PP / PT do B	7	0,01 %
Votos Válidos	0439	44456	ANA CANDIDA	PRP	7	0,01 %
1.254.609 (83,15%)	0440	43155	KAKA	PV	7	0,01 %
Nominais	0441	22220	NIZIM	PR - PR / PSDB	7	0,01 %
1.118.833 (89,18%)	* Eleito					
de Legenda	O candidato que aparece com zero voto pode não ter tido votação, estar indeferido com recurso ou, após a preparação das urnas, ter sido indeferido, ter renunciado ou falecido.					
135.776 (10,82%)						



# Justiça Eleitoral - Divulgação de Resultado das Eleições 2012

## Eleição Municipal 2012 1º Turno - Votação nominal - Vereador 1.º Turno - Zona TODAS - BELO HORIZONTE / MG

Pág. 535 de  
927

		<b>BELO HORIZONTE / MG - 1.º TURNO</b>				<b>Atualizado em</b>	
		<b>Vereador</b>				<b>07/10/2012</b>	
						<b>20:32:27</b>	
<b>Seções (4.280)</b>	<b>Seq.</b>	<b>Núm.</b>	<b>Candidato</b>	<b>Partido/Coligação</b>	<b>Votação</b>	<b>% Válidos</b>	
Totalizadas	0442	22022	VICTOR NEVES	PR - PR / PSDB	7	0,01 %	
4.280 (100,00%)	0443	10354	JULIANA NASCIMENTO	PRB	7	0,01 %	
Não Totalizadas	0444	19119	MARCELO SUMAN	PTN	7	0,01 %	
0 (0,00%)	0445	70088	WALDIR O JOVEM	PT do B - PP / PT do B	6	0,01 %	
<b>Eleitorado (1.860.172)</b>	0446	44333	MAURICIO DA AUTO ESCOLA	PRP	6	0,01 %	
Não Apurado	0447	70120	MINAS DO HOSPITAL DAS CLINICAS	PT do B - PP / PT do B	6	0,01 %	
0 (0,00%)	0448	70237	LIA BORGES	PT do B - PP / PT do B	6	0,01 %	
Apurado	0449	20909	ITAMAR ALVES	PSC - PTB / PSC	6	0,01 %	
1.860.172 (100,00%)	0450	33122	BRAGA	PMN	6	0,01 %	
Abstenção	0451	70123	EDMUNDO CHOCOLATE	PT do B - PP / PT do B	6	0,01 %	
351.242 (18,88%)	0452	27122	MAESTRO ALARICO	PSDC	6	0,01 %	
Comparecimento	0453	36121	MESTRE SAMUEL	PTC	6	0,01 %	
1.508.930 (81,12%)	0454	10444	KAL	PRB	6	0,01 %	
<b>Votos (1.508.930)</b>	0455	17750	DRA. CECI	PSL - PSL / DEM	6	0,01 %	
em Branco	0456	70483	PASTOR GILMAR	PT do B - PP / PT do B	6	0,01 %	
139.383 (9,24%)	0457	25650	PAULO EMPREITEIRO	DEM - PSL / DEM	6	0,01 %	
Nulos	0458	22123	RICARDO PIRES	PR - PR / PSDB	6	0,01 %	
114.938 (7,62%)	0459	17460	DIAS	PSL - PSL / DEM	6	0,01 %	
Pendentes	0460	23543	WALTER HOSPITAL DAS CLÍNICAS	PPS - PPS / PSD	6	0,01 %	
0 (0,00%)	0461	25107	SIRLENE ALVES CADEIRANTE	DEM - PSL / DEM	6	0,01 %	
Votos Válidos	0462	65183	ZÉ MARIA DA SAÚDE	PC do B	6	0,01 %	
1.254.609 (83,15%)	0463	44555	MARCONI MANSUR	PRP	6	0,01 %	
Nominais	0464	20001	ZECA	PSC - PTB / PSC	6	0,01 %	
1.118.833 (89,18%)	* Eleito						
de Legenda	O candidato que aparece com zero voto pode não ter tido votação, estar indeferido com recurso ou, após a preparação das urnas, ter sido indeferido, ter renunciado ou falecido.						
135.776 (10,82%)							

**ELEIÇÃO MUNICIPAL 2012 1º TURNO - RESULTADO SUJEITO A ALTERAÇÃO**



# Justiça Eleitoral - Divulgação de Resultado das Eleições 2012

## Eleição Municipal 2012 1º Turno - Votação nominal - Vereador 1.º Turno - Zona TODAS - BELO HORIZONTE / MG

	<b>BELO HORIZONTE / MG - 1.º TURNO</b>					Atualizado em <b>07/10/2012</b> <b>20:32:27</b>
	<b>Vereador</b>					

Seções (4.280)	Seq.	Núm.	Candidato	Partido/Coligação	Votação	% Válidos
Totalizadas	0465	45456	ZÉ TEIXEIRA	PSDB - PR / PSDB	6	0,01 %
4.280 (100,00%)	0466	44501	BAETA	PRP	6	0,01 %
Não Totalizadas	0467	43250	ROMÁRIO	PV	6	0,01 %
0 (0,00%)	0468	43555	QUARESMA	PV	6	0,01 %
<b>Eleitorado (1.860.172)</b>	0469	10137	LÚCIA CINTA	PRB	6	0,01 %
Não Apurado	0470	28369	DELEGADO MARÇAL	PRTB	6	0,01 %
0 (0,00%)	0471	19190	SARGENTO TARLEY DO COPOM	PTN	6	0,01 %
Apurado	0472	31111	DAVID EVANGELISTA	PHS	6	0,01 %
1.860.172 (100,00%)	0473	19333	EDILSON MARTINS	PTN	6	0,01 %
Abstenção	0474	40900	PRETTO DO ABC DE MINAS	PSB	6	0,01 %
351.242 (18,88%)	0475	10222	PROFESSOR ÉDERSON	PRB	6	0,01 %
Comparecimento	0476	55123	WANDINHO LELIS	PSD - PPS / PSD	6	0,01 %
1.508.930 (81,12%)	0477	65005	DELY DABLIOMANIA	PC do B	6	0,01 %
<b>Votos (1.508.930)</b>	0478	44999	MARCIONILIO (PI)	PRP	6	0,01 %
em Branco	0479	43900	PROFESSOR RODRIGO BOLIVAR	PV	6	0,01 %
139.383 (9,24%)	0480	23000	RAQUEL MOÇAMBIQUE	PPS - PPS / PSD	6	0,01 %
Nulos	0481	43112	GUILHERME NEVES	PV	6	0,01 %
114.938 (7,62%)	0482	36140	RODRIGUINHO DA KOMBI	PTC	6	0,01 %
Pendentes	0483	20273	ROSE DINALI	PSC - PTB / PSC	6	0,01 %
0 (0,00%)	0484	19059	JORNALISTA JADERSON	PTN	6	0,01 %
Votos Válidos	0485	15155	RICARDO AGUIAR	PMDB - PT / PMDB	6	0,01 %
1.254.609 (83,15%)	0486	17027	ZE DA FARMACIA	PSL - PSL / DEM	6	0,01 %
Nominais	0487	22360	DAMIÃO DO MINEIRINHO	PR - PR / PSDB	6	0,01 %
1.118.833 (89,18%)	* Eleito					
de Legenda	O candidato que aparece com zero voto pode não ter tido votação, estar indeferido com recurso ou, após a preparação das urnas, ter sido indeferido, ter renunciado ou falecido.					
135.776 (10,82%)						





# Justiça Eleitoral - Divulgação de Resultado das Eleições 2012

## Eleição Municipal 2012 1º Turno - Votação nominal - Vereador 1.º Turno - Zona TODAS - BELO HORIZONTE / MG

Pág. 537 de  
927

		<b>BELO HORIZONTE / MG - 1.º TURNO</b>				<b>Atualizado em</b>	
		<b>Vereador</b>				<b>07/10/2012</b>	
						<b>20:32:27</b>	
<b>Seções (4.280)</b>	<b>Seq.</b>	<b>Núm.</b>	<b>Candidato</b>	<b>Partido/Coligação</b>	<b>Votação</b>	<b>% Válidos</b>	
Totalizadas	0488	14021	TECA NICOLINI	PTB - PTB / PSC	6	0,01 %	
4.280 (100,00%)	0489	43023	IZADORA LINCOLN	PV	6	0,01 %	
Não Totalizadas	0490	25133	CARLINHOS DA FUNERARIA	DEM - PSL / DEM	6	0,01 %	
0 (0,00%)	0491	70703	MARCIO MOURA GUINHA	PT do B - PP / PT do B	6	0,01 %	
<b>Eleitorado (1.860.172)</b>	0492	65120	REGINALDO CASIMIRO	PC do B	6	0,01 %	
Não Apurado	0493	17558	RENATA SIDONIO	PSL - PSL / DEM	6	0,01 %	
0 (0,00%)	0494	70420	PRISCILA MOREIRA	PT do B - PP / PT do B	6	0,01 %	
Apurado	0495	14034	CLÁUDIA MÁRCIA PEREIRA	PTB - PTB / PSC	6	0,01 %	
1.860.172 (100,00%)	0496	14200	MAURO VIEIRA	PTB - PTB / PSC	5	0,01 %	
Abstenção	0497	25121	ARGEMIRO GONÇALVES	DEM - PSL / DEM	5	0,01 %	
351.242 (18,88%)	0498	65100	MARÉ BIGODE	PC do B	5	0,01 %	
Comparecimento	0499	15900	ANIBAL TAVEIRA	PMDB - PT / PMDB	5	0,01 %	
1.508.930 (81,12%)	0500	23333	DIVINO CAMPOS	PPS - PPS / PSD	5	0,01 %	
<b>Votos (1.508.930)</b>	0501	40888	MALU	PSB	5	0,01 %	
em Branco	0502	19500	JOSÉ ORLANDO	PTN	5	0,01 %	
139.383 (9,24%)	0503	17000	FABIO ZOOI	PSL - PSL / DEM	5	0,01 %	
Nulos	0504	40200	JOAO DINIZ	PSB	5	0,01 %	
114.938 (7,62%)	0505	10680	CHICO DA TOCA	PRB	5	0,01 %	
Pendentes	0506	17019	HELVECIO CORREA	PSL - PSL / DEM	5	0,01 %	
0 (0,00%)	0507	20258	GERALDO PIRES	PSC - PTB / PSC	5	0,01 %	
Votos Válidos	0508	70137	ELIZA GALLO	PT do B - PP / PT do B	5	0,01 %	
1.254.609 (83,15%)	0509	19077	RONNIER DA GETSEMANI	PTN	5	0,01 %	
Nominais	0510	23107	MAURO LÚCIO	PPS - PPS / PSD	5	0,01 %	
1.118.833 (89,18%)	* Eleito						
de Legenda	O candidato que aparece com zero voto pode não ter tido votação, estar indeferido com recurso ou, após a preparação das urnas, ter sido indeferido, ter renunciado ou falecido.						
135.776 (10,82%)							

**ELEIÇÃO MUNICIPAL 2012 1º TURNO - RESULTADO SUJEITO A ALTERAÇÃO**



# Justiça Eleitoral - Divulgação de Resultado das Eleições 2012

## Eleição Municipal 2012 1º Turno - Votação nominal - Vereador 1.º Turno - Zona TODAS - BELO HORIZONTE / MG

Pág. 538 de  
927



### BELO HORIZONTE / MG - 1.º TURNO

Atualizado em  
07/10/2012  
20:32:27

### Vereador

Seções (4.280)	Seq.	Núm.	Candidato	Partido/Coligação	Votação	% Válidos
Totalizadas	0511	22765	TININHO FLANELINHA	PR - PR / PSDB	5	0,01 %
4.280 (100,00%)	0512	43005	RENATA MIRANDA	PV	5	0,01 %
Não Totalizadas	0513	36128	CALANGO	PTC	5	0,01 %
0 (0,00%)	0514	10013	JOÃO BATISTA	PRB	5	0,01 %
<b>Eleitorado (1.860.172)</b>	0515	22255	TEOTONI ROCHA (TÓ)	PR - PR / PSDB	5	0,01 %
Não Apurado	0516	12102	EDILSON PINHEIRO	PDT	5	0,01 %
0 (0,00%)	0517	40401	FERNANDO DE NORONHA	PSB	5	0,01 %
Apurado	0518	36727	FERNANDO	PTC	5	0,01 %
1.860.172 (100,00%)	0519	23222	DAVI TEODORO	PPS - PPS / PSD	5	0,01 %
Abstenção	0520	43008	DR.MILWARD	PV	5	0,01 %
351.242 (18,88%)	0521	40666	ROBERTO BINLADEN	PSB	5	0,01 %
Comparecimento	0522	13222	MARILTON GOMES	PT - PT / PMDB	5	0,01 %
1.508.930 (81,12%)	0523	15444	DOUTOR FERNANDO SANTANA	PMDB - PT / PMDB	5	0,01 %
<b>Votos (1.508.930)</b>	0524	23444	NEHM AMBROSIO	PPS - PPS / PSD	5	0,01 %
em Branco	0525	36777	VALTEIR GABRIEL	PTC	5	0,01 %
139.383 (9,24%)	0526	23700	ANIBAL MACEDO	PPS - PPS / PSD	5	0,01 %
Nulos	0527	43999	MANDRUVA	PV	5	0,01 %
114.938 (7,62%)	0528	43133	CLÉRIA SANTOS	PV	5	0,01 %
Pendentes	0529	65650	SÉRGIO COSTA	PC do B	5	0,01 %
0 (0,00%)	0530	70901	MARCOS CRISPIM	PT do B - PP / PT do B	5	0,01 %
Votos Válidos	0531	43700	GARCIAS DO CEASA	PV	5	0,01 %
1.254.609 (83,15%)	0532	28020	ENGENHEIRO FLAVIO MACHADO	PRTB	5	0,01 %
Nominais	0533	65001	EMERSON TONOSAMBA	PC do B	5	0,01 %
1.118.833 (89,18%)	* Eleito					
de Legenda	O candidato que aparece com zero voto pode não ter tido votação, estar indeferido com recurso ou, após a preparação das urnas, ter sido indeferido, ter renunciado ou falecido.					
135.776 (10,82%)						

ELEIÇÃO MUNICIPAL 2012 1º TURNO - RESULTADO SUJEITO A ALTERAÇÃO



# Justiça Eleitoral - Divulgação de Resultado das Eleições 2012

## Eleição Municipal 2012 1º Turno - Votação nominal - Vereador 1.º Turno - Zona TODAS - BELO HORIZONTE / MG

	<b>BELO HORIZONTE / MG - 1.º TURNO</b>					Atualizado em <b>07/10/2012</b> <b>20:32:27</b>
	<b>Vereador</b>					

Seções (4.280)	Seq.	Núm.	Candidato	Partido/Coligação	Votação	% Válidos
Totalizadas	0534	70270	RODRIGO MANGU	PT do B - PP / PT do B	5	0,01 %
4.280 (100,00%)	0535	70370	JUNINHO ARRASTÃO	PT do B - PP / PT do B	5	0,01 %
Não Totalizadas	0536	43051	ALINE NOGUEIRA MÃE	PV	5	0,01 %
0 (0,00%)	0537	15111	BRUNO BORGES	PMDB - PT / PMDB	5	0,01 %
<b>Eleitorado (1.860.172)</b>	0538	31035	VANDEILSON REIS	PHS	5	0,01 %
Não Apurado	0539	13014	ROGÉRIO FARIA PUCCIARELLI	PT - PT / PMDB	5	0,01 %
0 (0,00%)	0540	12121	BRUNA CARLA	PDT	5	0,01 %
Apurado	0541	50999	ÉRICO COLEN	PSOL - PSOL / PCB	5	0,01 %
1.860.172 (100,00%)	0542	13610	LUCAS MIDIA	PT - PT / PMDB	5	0,01 %
Abstenção	0543	31242	ANDRE DENARDI	PHS	5	0,01 %
351.242 (18,88%)	0544	65999	WASHINGTON LANA	PC do B	5	0,01 %
Comparecimento	0545	45222	MARIA LÚCIA LIA	PSDB - PR / PSDB	5	0,01 %
1.508.930 (81,12%)	0546	45233	MARCIO OCTÁVIO	PSDB - PR / PSDB	4	0,01 %
<b>Votos (1.508.930)</b>	0547	44900	ZOLMA	PRP	4	0,01 %
em Branco	0548	23110	MARCIO FRANGÃO	PPS - PPS / PSD	4	0,01 %
139.383 (9,24%)	0549	27999	SAVÉIA	PSDC	4	0,01 %
Nulos	0550	12456	ROSELI BRANDÃO	PDT	4	0,01 %
114.938 (7,62%)	0551	15777	MARILUCE CARVALHO	PMDB - PT / PMDB	4	0,01 %
Pendentes	0552	33151	ROBERTAO DO BAR	PMN	4	0,01 %
0 (0,00%)	0553	31250	ELDICE JAPÃO	PHS	4	0,01 %
Votos Válidos	0554	17900	ROBSON DE OLIVEIRA	PSL - PSL / DEM	4	0,01 %
1.254.609 (83,15%)	0555	36999	EDILSON CRUZ	PTC	4	0,01 %
Nominais	0556	43677	MARLENE	PV	4	0,01 %
1.118.833 (89,18%)	* Eleito					
de Legenda	O candidato que aparece com zero voto pode não ter tido votação, estar indeferido com recurso ou, após a preparação das urnas, ter sido indeferido, ter renunciado ou falecido.					
135.776 (10,82%)						



# Justiça Eleitoral - Divulgação de Resultado das Eleições 2012

## Eleição Municipal 2012 1º Turno - Votação nominal - Vereador 1.º Turno - Zona TODAS - BELO HORIZONTE / MG

### BELO HORIZONTE / MG - 1.º TURNO

Atualizado em  
07/10/2012  
20:32:27


### Vereador

Seções (4.280)	Seq.	Núm.	Candidato	Partido/Coligação	Votação	% Válidos
Totalizadas	0557	12321	ALUÍZIO	PDT	4	0,01 %
4.280 (100,00%)	0558	17789	FERNANDO BAGÃO	PSL - PSL / DEM	4	0,01 %
Não Totalizadas	0559	10963	PAULO FERNANDES	PRB	4	0,01 %
0 (0,00%)	0560	19031	HELDER MICHETTI	PTN	4	0,01 %
<b>Eleitorado (1.860.172)</b>	0561	28789	SILAS PROCOPIO	PRTB	4	0,01 %
Não Apurado	0562	44200	VALDECI LEITE	PRP	4	0,01 %
0 (0,00%)	0563	54400	CUSTODIO BAHIANO DOS SALGADOS	PPL	4	0,01 %
Apurado	0564	70170	ANACLETO	PT do B - PP / PT do B	4	0,01 %
1.860.172 (100,00%)	0565	40080	GABRIEL DO VALLE	PSB	4	0,01 %
Abstenção	0566	23050	TONINHO	PPS - PPS / PSD	4	0,01 %
351.242 (18,88%)	0567	14123	JOCANE	PTB - PTB / PSC	4	0,01 %
Comparecimento	0568	23464	GERALDA MOREIRA	PPS - PPS / PSD	4	0,01 %
1.508.930 (81,12%)	0569	27103	NEY DO AÇAI	PSDC	4	0,01 %
<b>Votos (1.508.930)</b>	0570	19234	NILSON	PTN	4	0,01 %
em Branco	0571	19567	CLÉLIO ALVES	PTN	4	0,01 %
139.383 (9,24%)	0572	44222	REGINALDO TICA	PRP	4	0,01 %
Nulos	0573	43500	ROBERTO FIRMINO	PV	4	0,01 %
114.938 (7,62%)	0574	31888	SANDRA RAMOS	PHS	4	0,01 %
Pendentes	0575	36044	MAKSON MOREIRA	PTC	4	0,01 %
0 (0,00%)	0576	17002	DONA LUCINHA	PSL - PSL / DEM	4	0,01 %
Votos Válidos	0577	54444	LEONARDO VIANNA	PPL	4	0,01 %
1.254.609 (83,15%)	0578	22107	CACAU	PR - PR / PSDB	4	0,01 %
Nominais	0579	25111	ROBERTO CAPOEIRA	DEM - PSL / DEM	4	0,01 %
1.118.833 (89,18%)	* Eleito					
de Legenda	O candidato que aparece com zero voto pode não ter tido votação, estar indeferido com recurso ou, após a preparação das urnas, ter sido indeferido, ter renunciado ou falecido.					
135.776 (10,82%)						



# Justiça Eleitoral - Divulgação de Resultado das Eleições 2012

## Eleição Municipal 2012 1º Turno - Votação nominal - Vereador 1.º Turno - Zona TODAS - BELO HORIZONTE / MG

		<b>BELO HORIZONTE / MG - 1.º TURNO</b>				<b>Atualizado em</b>	
		<b>Vereador</b>				<b>07/10/2012</b>	
						<b>20:32:27</b>	
<b>Seções (4.280)</b>	<b>Seq.</b>	<b>Núm.</b>	<b>Candidato</b>	<b>Partido/Coligação</b>	<b>Votação</b>	<b>% Válidos</b>	
Totalizadas	0580	45545	ALEXANDRE ZUQUIM	PSDB - PR / PSDB	4	0,01 %	
4.280 (100,00%)	0581	25444	THOMAZ DA DESENTUPIDORA ROLA B	DEM - PSL / DEM	4	0,01 %	
Não Totalizadas	0582	43063	JÉSUM	PV	4	0,01 %	
0 (0,00%)	0583	10011	OBAMA BH	PRB	4	0,01 %	
<b>Eleitorado (1.860.172)</b>	0584	27212	CABO CAMARGO	PSDC	4	0,01 %	
Não Apurado	0585	31002	CB ROSANGELA	PHS	4	0,01 %	
0 (0,00%)	0586	12600	CRIS ARAÚJO	PDT	4	0,01 %	
Apurado	0587	28100	PROFESSOR SILAS	PRTB	4	0,01 %	
1.860.172 (100,00%)	0588	44044	ALEXANDRE CTA	PRP	4	0,01 %	
Abstenção	0589	14122	PEDRÃO	PTB - PTB / PSC	4	0,01 %	
351.242 (18,88%)	0590	19133	JOSIMAR REIS	PTN	4	0,01 %	
Comparecimento	0591	12555	CLAUDIO COSTA	PDT	4	0,01 %	
1.508.930 (81,12%)	0592	23789	CLEITON DO CARMO	PPS - PPS / PSD	4	0,01 %	
<b>Votos (1.508.930)</b>	0593	44300	JUNINHO DO IAPI	PRP	4	0,01 %	
em Branco	0594	36888	ATACIR COSTA	PTC	4	0,01 %	
139.383 (9,24%)	0595	33229	ALEXANDRA ROSA	PMN	4	0,01 %	
Nulos	0596	23111	CLAUDIO MARCIO	PPS - PPS / PSD	4	0,01 %	
114.938 (7,62%)	0597	19144	CHICO LOPES	PTN	4	0,01 %	
Pendentes	0598	17021	LEOZINHO	PSL - PSL / DEM	4	0,01 %	
0 (0,00%)	0599	65265	THIAGO GUSMÃO	PC do B	4	0,01 %	
Votos Válidos	0600	43100	ANDRÉ RUBÉNS	PV	4	0,01 %	
1.254.609 (83,15%)	0601	23230	LEONARDO SILVA	PPS - PPS / PSD	4	0,01 %	
Nominais	0602	44155	FABIANO MENDES	PRP	4	0,01 %	
1.118.833 (89,18%)	* Eleito						
de Legenda	O candidato que aparece com zero voto pode não ter tido votação, estar indeferido com recurso ou, após a preparação das urnas, ter sido indeferido, ter renunciado ou falecido.						
135.776 (10,82%)							



# Justiça Eleitoral - Divulgação de Resultado das Eleições 2012

## Eleição Municipal 2012 1º Turno - Votação nominal - Vereador 1.º Turno - Zona TODAS - BELO HORIZONTE / MG

BELO HORIZONTE / MG - 1.º TURNO						Atualizado em
Vereador						07/10/2012 20:32:27
Seções (4.280)	Seq.	Núm.	Candidato	Partido/Coligação	Votação	% Válidos
Totalizadas	0603	45258	JUUU	PSDB - PR / PSDB	4	0,01 %
4.280 (100,00%)	0604	23192	SAMUEL VALENTIM	PPS - PPS / PSD	4	0,01 %
Não Totalizadas	0605	70770	IVAN DO TELEMARKEING	PT do B - PP / PT do B	4	0,01 %
0 (0,00%)	0606	22333	MURILO DO NAJÁ	PR - PR / PSDB	4	0,01 %
<b>Eleitorado (1.860.172)</b>	0607	25234	BERE	DEM - PSL / DEM	4	0,01 %
Não Apurado	0608	23457	JOÃO COLETA	PPS - PPS / PSD	4	0,01 %
0 (0,00%)	0609	33123	APOLO COSTA	PMN	4	0,01 %
Apurado	0610	36030	RAQUEL SENEIAS	PTC	4	0,01 %
1.860.172 (100,00%)	0611	10008	HELICIO VERRI	PRB	4	0,01 %
Abstenção	0612	70250	JUVENAL DA MERCEARIA	PT do B - PP / PT do B	3	0,01 %
351.242 (18,88%)	0613	70888	NELSON FURTADO "ESPIGÃO"	PT do B - PP / PT do B	3	0,01 %
Comparecimento	0614	36222	WILSON MINAS SOLOS	PTC	3	0,01 %
1.508.930 (81,12%)	0615	28122	ANTONIO FERNANDES	PRTB	3	0,01 %
<b>Votos (1.508.930)</b>	0616	36444	CELESTE FERNANDES	PTC	3	0,01 %
em Branco	0617	12054	SONIA DIAS	PDT	3	0,01 %
139.383 (9,24%)	0618	25332	ELIETE DIAS	DEM - PSL / DEM	3	0,01 %
Nulos	0619	20007	CLAUDIO SCHIMIDT	PSC - PTB / PSC	3	0,01 %
114.938 (7,62%)	0620	19556	TIO CARLOS	PTN	3	0,01 %
Pendentes	0621	12366	NEMES LUIZ	PDT	3	0,01 %
0 (0,00%)	0622	19555	RITA NOVAIS	PTN	3	0,01 %
Votos Válidos	0623	17889	JOAO CESAR DA ESCOLA	PSL - PSL / DEM	3	0,01 %
1.254.609 (83,15%)	0624	40130	TOTINHA	PSB	3	0,01 %
Nominais	0625	19997	EUNICE	PTN	3	0,01 %
1.118.833 (89,18%)	* Eleito					
de Legenda	O candidato que aparece com zero voto pode não ter tido votação, estar indeferido com recurso ou, após a preparação das urnas, ter sido indeferido, ter renunciado ou falecido.					
135.776 (10,82%)						





# Justiça Eleitoral - Divulgação de Resultado das Eleições 2012

## Eleição Municipal 2012 1º Turno - Votação nominal - Vereador 1.º Turno - Zona TODAS - BELO HORIZONTE / MG

		<b>BELO HORIZONTE / MG - 1.º TURNO</b>				<b>Atualizado em</b> <b>07/10/2012</b> <b>20:32:27</b>	
		<b>Vereador</b>					
<b>Seções (4.280)</b>	<b>Seq.</b>	<b>Núm.</b>	<b>Candidato</b>	<b>Partido/Coligação</b>	<b>Votação</b>	<b>% Válidos</b>	
Totalizadas	0626	12388	VIDOTTI	PDT	3	0,01 %	
4.280 (100,00%)	0627	17807	ENEIDA DE CASTRO	PSL - PSL / DEM	3	0,01 %	
Não Totalizadas	0628	14140	CARLOS ALBERTO	PTB - PTB / PSC	3	0,01 %	
0 (0,00%)	0629	50222	FRANCISCO FELIX	PSOL - PSOL / PCB	3	0,01 %	
<b>Eleitorado (1.860.172)</b>	0630	65559	LUIZ CARLOS	PC do B	3	0,01 %	
Não Apurado	0631	12900	ILÍDIO FERRARINHA	PDT	3	0,01 %	
0 (0,00%)	0632	45770	LOIRA DO PSIU	PSDB - PR / PSDB	3	0,01 %	
Apurado	0633	25025	JADER SANTA CASA	DEM - PSL / DEM	3	0,01 %	
1.860.172 (100,00%)	0634	65300	JOSÉ MARIA DO BAHIA	PC do B	3	0,01 %	
Abstenção	0635	27300	PASTOR WALDENIR	PSDC	3	0,01 %	
351.242 (18,88%)	0636	12712	NÁ DE MATEUS	PDT	3	0,01 %	
Comparecimento	0637	10710	RAÇA CABELEIREIRO	PRB	3	0,01 %	
1.508.930 (81,12%)	0638	65665	MARCOS MEDEIROS	PC do B	3	0,01 %	
<b>Votos (1.508.930)</b>	0639	23024	MARCO ANTONIO DE RESENDE	PPS - PPS / PSD	3	0,01 %	
em Branco	0640	65496	DRIKA	PC do B	3	0,01 %	
139.383 (9,24%)	0641	25190	SARGENTO ROGERIO	DEM - PSL / DEM	3	0,01 %	
Nulos	0642	17222	CELINHO	PSL - PSL / DEM	3	0,01 %	
114.938 (7,62%)	0643	19689	MAURICIO SANTOS	PTN	3	0,01 %	
Pendentes	0644	19002	CÉLIO FRANCISCO	PTN	3	0,01 %	
0 (0,00%)	0645	70155	GUDÃO MIGUEL	PT do B - PP / PT do B	3	0,01 %	
Votos Válidos	0646	23010	LOURDES SALES	PPS - PPS / PSD	3	0,01 %	
1.254.609 (83,15%)	0647	17333	WALACE LIMA	PSL - PSL / DEM	3	0,01 %	
Nominais	0648	33800	SOFAL	PMN	3	0,01 %	
1.118.833 (89,18%)	* Eleito						
de Legenda	O candidato que aparece com zero voto pode não ter tido votação, estar indeferido com recurso ou, após a preparação das urnas, ter sido indeferido, ter renunciado ou falecido.						
135.776 (10,82%)							



# Justiça Eleitoral - Divulgação de Resultado das Eleições 2012

## Eleição Municipal 2012 1º Turno - Votação nominal - Vereador 1.º Turno - Zona TODAS - BELO HORIZONTE / MG

		<b>BELO HORIZONTE / MG - 1.º TURNO</b>				<b>Atualizado em 07/10/2012 20:32:27</b>	
		<b>Vereador</b>					
<b>Seções (4.280)</b>	<b>Seq.</b>	<b>Núm.</b>	<b>Candidato</b>	<b>Partido/Coligação</b>	<b>Votação</b>	<b>% Válidos</b>	
Totalizadas	0649	70011	EDILENE DA PADARIA	PT do B - PP / PT do B	3	0,01 %	
4.280 (100,00%)	0650	10321	PROFESSOR ALEXANDRO	PRB	3	0,01 %	
Não Totalizadas	0651	28999	CRISTIANO VIANA	PRTB	3	0,01 %	
0 (0,00%)	0652	19101	ADELSON DA AUTO ESCOLA	PTN	3	0,01 %	
<b>Eleitorado (1.860.172)</b>	0653	10800	HELINA RANDAZZO	PRB	3	0,01 %	
Não Apurado	0654	44244	WAGNER PONCIANO	PRP	3	0,01 %	
0 (0,00%)	0655	40202	CELSO DE DEUS	PSB	3	0,01 %	
Apurado	0656	10212	ALCY FERREIRA	PRB	3	0,01 %	
1.860.172 (100,00%)	0657	19172	PASTORA LENA	PTN	3	0,01 %	
Abstenção	0658	36220	PAULINHO MOTOBOY	PTC	3	0,01 %	
351.242 (18,88%)	0659	22171	RODRIGO BIZZOTTO	PR - PR / PSDB	3	0,01 %	
Comparecimento	0660	14455	ALEMÃO	PTB - PTB / PSC	3	0,01 %	
1.508.930 (81,12%)	0661	19107	LINDOMAR DO GAS	PTN	3	0,01 %	
<b>Votos (1.508.930)</b>	0662	43143	EVA ROSA	PV	3	0,01 %	
em Branco	0663	45192	FERNANDINHO DO SAMU	PSDB - PR / PSDB	3	0,01 %	
139.383 (9,24%)	0664	70007	DUDU - DYOWZINHO	PT do B - PP / PT do B	3	0,01 %	
Nulos	0665	45055	WALKIRIA	PSDB - PR / PSDB	3	0,01 %	
114.938 (7,62%)	0666	43800	JACQUELINE VERDE	PV	3	0,01 %	
Pendentes	0667	23343	CUPIM	PPS - PPS / PSD	3	0,01 %	
0 (0,00%)	0668	45001	BALDA	PSDB - PR / PSDB	3	0,01 %	
Votos Válidos	0669	40013	CARLA PALHARES	PSB	3	0,01 %	
1.254.609 (83,15%)	0670	31567	JEAN DUDU	PHS	3	0,01 %	
Nominais	0671	43244	VERA	PV	3	0,01 %	
1.118.833 (89,18%)	* Eleito						
de Legenda	O candidato que aparece com zero voto pode não ter tido votação, estar indeferido com recurso ou, após a preparação das urnas, ter sido indeferido, ter renunciado ou falecido.						
135.776 (10,82%)							



# Justiça Eleitoral - Divulgação de Resultado das Eleições 2012

## Eleição Municipal 2012 1º Turno - Votação nominal - Vereador 1.º Turno - Zona TODAS - BELO HORIZONTE / MG

Pág. 545 de  
927



### BELO HORIZONTE / MG - 1.º TURNO

Atualizado em  
07/10/2012  
20:32:27

### Vereador

Seções (4.280)	Seq.	Núm.	Candidato	Partido/Coligação	Votação	% Válidos
Totalizadas	0672	33377	ITALO BORTOLINI	PMN	3	0,01 %
4.280 (100,00%)	0673	10300	PROFESSORA ELINE	PRB	3	0,01 %
Não Totalizadas	0674	31776	LELECO DA QUADRILHA	PHS	3	0,01 %
0 (0,00%)	0675	28456	LEONARDO FIRMINO	PRTB	3	0,01 %
<b>Eleitorado (1.860.172)</b>	0676	43009	DANIEL DA SAÚDE	PV	3	0,01 %
Não Apurado	0677	10002	RÊ NASCIMENTO	PRB	3	0,01 %
0 (0,00%)	0678	12510	EMERSON ALEX	PDT	3	0,01 %
Apurado	0679	65789	MARCELO GOMES	PC do B	3	0,01 %
1.860.172 (100,00%)	0680	10500	ELIEZER SABINO	PRB	3	0,01 %
Abstenção	0681	44580	JEFFER STIGERT	PRP	3	0,01 %
351.242 (18,88%)	0682	43357	ALEXANDRE LIMA	PV	3	0,01 %
Comparecimento	0683	31555	MARCELO BOTÃO	PHS	3	0,01 %
1.508.930 (81,12%)	0684	44000	VICTOR LUCAS	PRP	3	0,01 %
<b>Votos (1.508.930)</b>	0685	20200	RITA CAPISTRANA	PSC - PTB / PSC	3	0,01 %
em Branco	0686	23474	MARIA LUCIA FERNANDES	PPS - PPS / PSD	3	0,01 %
139.383 (9,24%)	0687	13177	BERENICE SOUZA	PT - PT / PMDB	3	0,01 %
Nulos	0688	14194	CIDA EULALIO	PTB - PTB / PSC	3	0,01 %
114.938 (7,62%)	0689	70500	JOANA DARC	PT do B - PP / PT do B	3	0,01 %
Pendentes	0690	23051	ILDÉIA OTTONI	PPS - PPS / PSD	3	0,01 %
0 (0,00%)	0691	22401	ROSEMEIRE	PR - PR / PSDB	3	0,01 %
Votos Válidos	0692	33222	VENICIO ROCHA	PMN	2	0,01 %
1.254.609 (83,15%)	0693	33133	COSTA E SILVA	PMN	2	0,01 %
Nominais	0694	28580	GERALDA EVANY	PRTB	2	0,01 %
1.118.833 (89,18%)	* Eleito					
de Legenda	O candidato que aparece com zero voto pode não ter tido votação, estar indeferido com recurso ou, após a preparação das urnas, ter sido indeferido, ter renunciado ou falecido.					
135.776 (10,82%)						

ELEIÇÃO MUNICIPAL 2012 1º TURNO - RESULTADO SUJEITO A ALTERAÇÃO



# Justiça Eleitoral - Divulgação de Resultado das Eleições 2012

Pág. 546 de  
927

## Eleição Municipal 2012 1º Turno - Votação nominal - Vereador 1.º Turno - Zona TODAS - BELO HORIZONTE / MG

### BELO HORIZONTE / MG - 1.º TURNO

Atualizado em  
07/10/2012  
20:32:27

### Vereador

Seções (4.280)	Seq.	Núm.	Candidato	Partido/Coligação	Votação	% Válidos
Totalizadas	0695	12210	WILSON CALIXTO	PDT	2	0,01 %
4.280 (100,00%)	0696	28178	ARMANDO NOGUEIRA	PRTB	2	0,01 %
Não Totalizadas	0697	20321	TONINHO MEDINA	PSC - PTB / PSC	2	0,01 %
0 (0,00%)	0698	27043	SÔNIA MARIA	PSDC	2	0,01 %
<b>Eleitorado (1.860.172)</b>	0699	12612	GUSTAVO	PDT	2	0,01 %
Não Apurado	0700	43400	ALAIR EM DEFESA DOS ANIMAIS	PV	2	0,01 %
0 (0,00%)	0701	11777	MATILDES CABELEIREIRA	PP - PP / PT do B	2	0,01 %
Apurado	0702	23077	PROF.IVO VILLANI	PPS - PPS / PSD	2	0,01 %
1.860.172 (100,00%)	0703	43456	MAURÍCIO VALLE	PV	2	0,01 %
Abstenção	0704	27234	RUY MARQUES	PSDC	2	0,01 %
351.242 (18,88%)	0705	28555	TIÃO DO PREDINHO	PRTB	2	0,01 %
Comparecimento	0706	36650	BAIANA	PTC	2	0,01 %
1.508.930 (81,12%)	0707	43024	OSMAR REZENDE	PV	2	0,01 %
<b>Votos (1.508.930)</b>	0708	33533	PROFESSORA LIDIA	PMN	2	0,01 %
em Branco	0709	23005	PASTORA MARIA	PPS - PPS / PSD	2	0,01 %
139.383 (9,24%)	0710	12122	PANTERA	PDT	2	0,01 %
Nulos	0711	28200	PEDRO FRANCO	PRTB	2	0,01 %
114.938 (7,62%)	0712	33001	ZEZINHO MARCENEIRO	PMN	2	0,01 %
Pendentes	0713	25222	WALDIR NOVAES	DEM - PSL / DEM	2	0,01 %
0 (0,00%)	0714	23246	ROSÂNGELA BESSONE	PPS - PPS / PSD	2	0,01 %
Votos Válidos	0715	45007	ALCIONE RÍMULO	PSDB - PR / PSDB	2	0,01 %
1.254.609 (83,15%)	0716	31610	OSMARINO	PHS	2	0,01 %
Nominais	0717	44144	RONALDO DRUMOND	PRP	2	0,01 %
1.118.833 (89,18%)	* Eleito					
de Legenda	O candidato que aparece com zero voto pode não ter tido votação, estar indeferido com recurso ou, após a preparação das urnas, ter sido indeferido, ter renunciado ou falecido.					
135.776 (10,82%)						

ELEIÇÃO MUNICIPAL 2012 1º TURNO - RESULTADO SUJEITO A ALTERAÇÃO



# Justiça Eleitoral - Divulgação de Resultado das Eleições 2012

## Eleição Municipal 2012 1º Turno - Votação nominal - Vereador 1.º Turno - Zona TODAS - BELO HORIZONTE / MG

Pág. 547 de  
927

		<b>BELO HORIZONTE / MG - 1.º TURNO</b>				<b>Atualizado em</b>	
		<b>Vereador</b>				<b>07/10/2012</b>	
						<b>20:32:27</b>	
<b>Seções (4.280)</b>	<b>Seq.</b>	<b>Núm.</b>	<b>Candidato</b>	<b>Partido/Coligação</b>	<b>Votação</b>	<b>% Válidos</b>	
Totalizadas	0718	27909	LUCIA SAÚDE	PSDC	2	0,01 %	
4.280 (100,00%)	0719	11010	MARQUINHOS	PP - PP / PT do B	2	0,01 %	
Não Totalizadas	0720	45743	CLAUDIO RAULSEIXISTA	PSDB - PR / PSDB	2	0,01 %	
0 (0,00%)	0721	13015	JOSÉ ELIDIO	PT - PT / PMDB	2	0,01 %	
<b>Eleitorado (1.860.172)</b>	0722	23300	NEUSA MELO	PPS - PPS / PSD	2	0,01 %	
Não Apurado	0723	65107	JORJÃO	PC do B	2	0,01 %	
0 (0,00%)	0724	43761	CHIQUINHO DA CAIPIRINHA	PV	2	0,01 %	
Apurado	0725	36350	ADELCI GOMES	PTC	2	0,01 %	
1.860.172 (100,00%)	0726	44013	RODOLFO OLIVEIRA	PRP	2	0,01 %	
Abstenção	0727	43123	CLEBER ROCHA	PV	2	0,01 %	
351.242 (18,88%)	0728	40340	ANINHA	PSB	2	0,01 %	
Comparecimento	0729	23020	CIDA TEIXEIRA	PPS - PPS / PSD	2	0,01 %	
1.508.930 (81,12%)	0730	13888	LUIZ FORTINI	PT - PT / PMDB	2	0,01 %	
<b>Votos (1.508.930)</b>	0731	22122	SONIA PACHECO	PR - PR / PSDB	2	0,01 %	
em Branco	0732	23029	NÍDIO VIANA	PPS - PPS / PSD	2	0,01 %	
139.383 (9,24%)	0733	12021	MIGUEL ÂNGELO	PDT	2	0,01 %	
Nulos	0734	43300	GESIMONTH TADEU	PV	2	0,01 %	
114.938 (7,62%)	0735	65330	MAURÍCIO MINÉRIO	PC do B	2	0,01 %	
Pendentes	0736	17700	SILVANA ZANDONA	PSL - PSL / DEM	2	0,01 %	
0 (0,00%)	0737	12028	AMAURI ALCANTARA	PDT	2	0,01 %	
Votos Válidos	0738	36101	RAUL PINTO AIRES	PTC	2	0,01 %	
1.254.609 (83,15%)	0739	23445	ZÉ RAIMUNDO	PPS - PPS / PSD	2	0,01 %	
Nominais	0740	25135	REGININHA DA EDUCAÇÃO	DEM - PSL / DEM	2	0,01 %	
1.118.833 (89,18%)	* Eleito						
de Legenda	O candidato que aparece com zero voto pode não ter tido votação, estar indeferido com recurso ou, após a preparação das urnas, ter sido indeferido, ter renunciado ou falecido.						
135.776 (10,82%)							

**ELEIÇÃO MUNICIPAL 2012 1º TURNO - RESULTADO SUJEITO A ALTERAÇÃO**



# Justiça Eleitoral - Divulgação de Resultado das Eleições 2012

## Eleição Municipal 2012 1º Turno - Votação nominal - Vereador 1.º Turno - Zona TODAS - BELO HORIZONTE / MG

		<b>BELO HORIZONTE / MG - 1.º TURNO</b>				<b>Atualizado em</b>	
		<b>Vereador</b>				<b>07/10/2012</b>	
						<b>20:32:27</b>	
<b>Seções (4.280)</b>	<b>Seq.</b>	<b>Núm.</b>	<b>Candidato</b>	<b>Partido/Coligação</b>	<b>Votação</b>	<b>% Válidos</b>	
Totalizadas	0741	13002	VICENTE LUIZ - GANSO	PT - PT / PMDB	2	0,01 %	
4.280 (100,00%)	0742	65131	JUNIA ROCHA	PC do B	2	0,01 %	
Não Totalizadas	0743	33147	JOSE CARLOS DA AMBULANCIA	PMN	2	0,01 %	
0 (0,00%)	0744	33444	VILMAR DA AUTO ESCOLA	PMN	2	0,01 %	
<b>Eleitorado (1.860.172)</b>	0745	33221	TIAOZINHO DO SAO LUCAS	PMN	2	0,01 %	
Não Apurado	0746	28666	JOSE MARIA	PRTB	2	0,01 %	
0 (0,00%)	0747	36131	ISAIAS ZAZA	PTC	2	0,01 %	
Apurado	0748	44789	ALEX DOTI	PRP	2	0,01 %	
1.860.172 (100,00%)	0749	12369	SANDRA MARIA	PDT	2	0,01 %	
Abstenção	0750	14619	ROBSON GUIMARÃES	PTB - PTB / PSC	2	0,01 %	
351.242 (18,88%)	0751	22001	ENIR PEREIRA	PR - PR / PSDB	2	0,01 %	
Comparecimento	0752	12344	CARLA DE MELO	PDT	2	0,01 %	
1.508.930 (81,12%)	0753	20144	KENIA RIBEIRO	PSC - PTB / PSC	2	0,01 %	
<b>Votos (1.508.930)</b>	0754	31010	PAULO DE JESUS	PHS	2	0,01 %	
em Branco	0755	43431	JOSÉ LUIZ DOS REIS JÚNIOR	PV	2	0,01 %	
139.383 (9,24%)	0756	12100	JOÃO FERRÃO	PDT	2	0,01 %	
Nulos	0757	70006	CABO VENANCIO - VENANCIO PRIMU	PT do B - PP / PT do B	2	0,01 %	
114.938 (7,62%)	0758	40127	MARILDA DA SILVA	PSB	2	0,01 %	
Pendentes	0759	15711	RONALDO VAI	PMDB - PT / PMDB	2	0,01 %	
0 (0,00%)	0760	33414	VALERIA SALES	PMN	2	0,01 %	
Votos Válidos	0761	31317	DOUTOR GUMA	PHS	2	0,01 %	
1.254.609 (83,15%)	0762	54193	CABO CLEOMAR	PPL	2	0,01 %	
Nominais	0763	20230	CLÁUDIA	PSC - PTB / PSC	2	0,01 %	
1.118.833 (89,18%)	* Eleito						
de Legenda	O candidato que aparece com zero voto pode não ter tido votação, estar indeferido com recurso ou, após a preparação das urnas, ter sido indeferido, ter renunciado ou falecido.						
135.776 (10,82%)							





# Justiça Eleitoral - Divulgação de Resultado das Eleições 2012

## Eleição Municipal 2012 1º Turno - Votação nominal - Vereador 1.º Turno - Zona TODAS - BELO HORIZONTE / MG

		<b>BELO HORIZONTE / MG - 1.º TURNO</b>				<b>Atualizado em</b>	
		<b>Vereador</b>				<b>07/10/2012</b>	
						<b>20:32:27</b>	
<b>Seções (4.280)</b>	<b>Seq.</b>	<b>Núm.</b>	<b>Candidato</b>	<b>Partido/Coligação</b>	<b>Votação</b>	<b>% Válidos</b>	
Totalizadas	0764	36177	MARLA CLUBE (SETE)	PTC	2	0,01 %	
4.280 (100,00%)	0765	17896	JUNINHO "KBÇA"	PSL - PSL / DEM	2	0,01 %	
Não Totalizadas	0766	10345	CLOVES	PRB	2	0,01 %	
0 (0,00%)	0767	15500	HAMILTON CABELEIREIRO	PMDB - PT / PMDB	2	0,01 %	
<b>Eleitorado (1.860.172)</b>	0768	20033	MARCO ANTONIO PASTORAL DE RUA	PSC - PTB / PSC	2	0,01 %	
Não Apurado	0769	70333	CESINHA DA AUTO ESCOLA	PT do B - PP / PT do B	2	0,01 %	
0 (0,00%)	0770	31299	ADRIANO LOURENÇO	PHS	2	0,01 %	
Apurado	0771	19501	NEY GIRAFÁ	PTN	2	0,01 %	
1.860.172 (100,00%)	0772	70322	LEOZINHO FERNANDES	PT do B - PP / PT do B	2	0,01 %	
Abstenção	0773	15700	PEDRO LABORNE	PMDB - PT / PMDB	2	0,01 %	
351.242 (18,88%)	0774	45175	MAMÃO	PSDB - PR / PSDB	2	0,01 %	
Comparecimento	0775	17111	PASTOR GLEITON MEIRA	PSL - PSL / DEM	2	0,01 %	
1.508.930 (81,12%)	0776	40737	WILLIAM DA MGS	PSB	2	0,01 %	
<b>Votos (1.508.930)</b>	0777	28190	MARCOS ALVES	PRTB	2	0,01 %	
em Branco	0778	70447	DAVI COSTA	PT do B - PP / PT do B	2	0,01 %	
139.383 (9,24%)	0779	23003	RICARDO VIEIRA	PPS - PPS / PSD	2	0,01 %	
Nulos	0780	43430	PAPAI DO AGLOMERADO DA SERRA	PV	2	0,01 %	
114.938 (7,62%)	0781	70771	ALAN ALYSON	PT do B - PP / PT do B	2	0,01 %	
Pendentes	0782	14555	EDNÉIA LIMA	PTB - PTB / PSC	2	0,01 %	
0 (0,00%)	0783	43111	PROFESSOR ROMANELY	PV	2	0,01 %	
Votos Válidos	0784	36150	DOUGLAS RADIOLOGIA	PTC	2	0,01 %	
1.254.609 (83,15%)	0785	65002	ELIANA SILVA	PC do B	2	0,01 %	
Nominais	0786	44248	ADEILSON QUINTINO	PRP	2	0,01 %	
1.118.833 (89,18%)	* Eleito						
de Legenda	O candidato que aparece com zero voto pode não ter tido votação, estar indeferido com recurso ou, após a preparação das urnas, ter sido indeferido, ter renunciado ou falecido.						
135.776 (10,82%)							



# Justiça Eleitoral - Divulgação de Resultado das Eleições 2012

## Eleição Municipal 2012 1º Turno - Votação nominal - Vereador 1.º Turno - Zona TODAS - BELO HORIZONTE / MG

Pág. 550 de  
927

BELO HORIZONTE / MG - 1.º TURNO					Atualizado em 07/10/2012 20:32:27	
Vereador						
Seções (4.280)	Seq.	Núm.	Candidato	Partido/Coligação	Votação	% Válidos
Totalizadas	0787	43003	MARQUIM DO PAPAGAIO	PV	2	0,01 %
4.280 (100,00%)	0788	65659	MIGUEL EVENTOS	PC do B	2	0,01 %
Não Totalizadas	0789	36178	SERGIO DO POSTO DE SAUDE	PTC	2	0,01 %
0 (0,00%)	0790	23163	AIRONE	PPS - PPS / PSD	2	0,01 %
<b>Eleitorado (1.860.172)</b>	0791	44125	EDSON BARBOSA	PRP	2	0,01 %
Não Apurado	0792	33111	CRISTIANO BARBOSA	PMN	2	0,01 %
0 (0,00%)	0793	20202	PASTOR MARCOS BORGES	PSC - PTB / PSC	2	0,01 %
Apurado	0794	50505	JOÃO PAULO LOIOLA	PSOL - PSOL / PCB	2	0,01 %
1.860.172 (100,00%)	0795	23193	ANA PAULA BORONI	PPS - PPS / PSD	2	0,01 %
Abstenção	0796	44014	PASTOR ELY RODRIGUES	PRP	2	0,01 %
351.242 (18,88%)	0797	70000	MARCELINHO	PT do B - PP / PT do B	2	0,01 %
Comparecimento	0798	22777	IGOR RABELLO	PR - PR / PSDB	2	0,01 %
1.508.930 (81,12%)	0799	44150	PHILIPPO ASSUNÇÃO	PRP	2	0,01 %
<b>Votos (1.508.930)</b>	0800	36543	THIAGO TATU	PTC	2	0,01 %
em Branco	0801	65324	VIVI	PC do B	2	0,01 %
139.383 (9,24%)	0802	65700	GABRIEL DAMASO	PC do B	2	0,01 %
Nulos	0803	45550	ELIDIANY " A INDIA "	PSDB - PR / PSDB	2	0,01 %
114.938 (7,62%)	0804	20929	SOPHIA NÓSSEIS	PSC - PTB / PSC	2	0,01 %
Pendentes	0805	12789	JÚNIOR	PDT	2	0,01 %
0 (0,00%)	0806	70369	NEUILA SILVA	PT do B - PP / PT do B	2	0,01 %
Votos Válidos	0807	65655	VALDETE SOUZA	PC do B	2	0,01 %
1.254.609 (83,15%)	0808	36356	CLEUZA MOREIRA	PTC	2	0,01 %
Nominais	0809	28222	ROGERIO VEADO	PRTB	2	0,01 %
1.118.833 (89,18%)	* Eleito					
de Legenda	O candidato que aparece com zero voto pode não ter tido votação, estar indeferido com recurso ou, após a preparação das urnas, ter sido indeferido, ter renunciado ou falecido.					
135.776 (10,82%)						

ELEIÇÃO MUNICIPAL 2012 1º TURNO - RESULTADO SUJEITO A ALTERAÇÃO



# Justiça Eleitoral - Divulgação de Resultado das Eleições 2012

## Eleição Municipal 2012 1º Turno - Votação nominal - Vereador 1.º Turno - Zona TODAS - BELO HORIZONTE / MG

		<b>BELO HORIZONTE / MG - 1.º TURNO</b>				<b>Atualizado em</b>	
		<b>Vereador</b>				<b>07/10/2012</b>	
						<b>20:32:27</b>	
<b>Seções (4.280)</b>	<b>Seq.</b>	<b>Núm.</b>	<b>Candidato</b>	<b>Partido/Coligação</b>	<b>Votação</b>	<b>% Válidos</b>	
Totalizadas	0810	40031	CARMINHA	PSB	2	0,01 %	
4.280 (100,00%)	0811	28028	ROSE NORBERTO	PRTB	2	0,01 %	
Não Totalizadas	0812	45665	VIÇOSO	PSDB - PR / PSDB	2	0,01 %	
0 (0,00%)	0813	33005	RENATA MARTA	PMN	2	0,01 %	
<b>Eleitorado (1.860.172)</b>	0814	28285	XAVIER	PRTB	2	0,01 %	
Não Apurado	0815	20090	KEIFFERSON PEDROSA	PSC - PTB / PSC	2	0,01 %	
0 (0,00%)	0816	27134	LUIZ ESPINOSA	PSDC	2	0,01 %	
Apurado	0817	45345	ADÃO REIS	PSDB - PR / PSDB	2	0,01 %	
1.860.172 (100,00%)	0818	45006	LUIZ PEDROSA	PSDB - PR / PSDB	2	0,01 %	
Abstenção	0819	22014	NAYARA ASSIS	PR - PR / PSDB	2	0,01 %	
351.242 (18,88%)	0820	14031	ROMEU MATIAS	PTB - PTB / PSC	1	0,01 %	
Comparecimento	0821	10150	BUTINADA	PRB	1	0,01 %	
1.508.930 (81,12%)	0822	43180	ANTONIO DIAS	PV	1	0,01 %	
<b>Votos (1.508.930)</b>	0823	45466	TÊCA	PSDB - PR / PSDB	1	0,01 %	
em Branco	0824	20240	RUTINHA	PSC - PTB / PSC	1	0,01 %	
139.383 (9,24%)	0825	23330	LOURDINHA DO DJANIRA	PPS - PPS / PSD	1	0,01 %	
Nulos	0826	23150	BIRA	PPS - PPS / PSD	1	0,01 %	
114.938 (7,62%)	0827	20600	JOANA DA PREFEITURA	PSC - PTB / PSC	1	0,01 %	
Pendentes	0828	43335	FICO O BARÃO	PV	1	0,01 %	
0 (0,00%)	0829	19433	PROF. GRAÇAS DIAS	PTN	1	0,01 %	
Votos Válidos	0830	40670	MAURO SCARPONI	PSB	1	0,01 %	
1.254.609 (83,15%)	0831	44889	JONAS	PRP	1	0,01 %	
Nominais	0832	25147	MARLUCE	DEM - PSL / DEM	1	0,01 %	
1.118.833 (89,18%)	* Eleito						
de Legenda	O candidato que aparece com zero voto pode não ter tido votação, estar indeferido com recurso ou, após a preparação das urnas, ter sido indeferido, ter renunciado ou falecido.						
135.776 (10,82%)							



# Justiça Eleitoral - Divulgação de Resultado das Eleições 2012

## Eleição Municipal 2012 1º Turno - Votação nominal - Vereador 1.º Turno - Zona TODAS - BELO HORIZONTE / MG

Pág. 552 de  
927

### BELO HORIZONTE / MG - 1.º TURNO

Atualizado em  
07/10/2012  
20:32:27

### Vereador

Seções (4.280)	Seq.	Núm.	Candidato	Partido/Coligação	Votação	% Válidos
Totalizadas	0833	15456	OSVALDO BILISQUETE	PMDB - PT / PMDB	1	0,01 %
4.280 (100,00%)	0834	65432	VANIA SUFIA	PC do B	1	0,01 %
Não Totalizadas	0835	36111	PAULO LACERDA	PTC	1	0,01 %
0 (0,00%)	0836	44500	SANTIAGO	PRP	1	0,01 %
<b>Eleitorado (1.860.172)</b>	0837	13007	JUSSARA NORONHA	PT - PT / PMDB	1	0,01 %
Não Apurado	0838	10010	SELMA CÂNDIDA	PRB	1	0,01 %
0 (0,00%)	0839	65651	ZÉ CONTADOR	PC do B	1	0,01 %
Apurado	0840	45056	REINALDO NUNES	PSDB - PR / PSDB	1	0,01 %
1.860.172 (100,00%)	0841	45588	ANSELMO VETERINÁRIO	PSDB - PR / PSDB	1	0,01 %
Abstenção	0842	23133	BRANT	PPS - PPS / PSD	1	0,01 %
351.242 (18,88%)	0843	19006	TIA DALVA	PTN	1	0,01 %
Comparecimento	0844	45025	JB DA PAZ	PSDB - PR / PSDB	1	0,01 %
1.508.930 (81,12%)	0845	10951	PASSARINHO	PRB	1	0,01 %
<b>Votos (1.508.930)</b>	0846	10787	DIM BIKE	PRB	1	0,01 %
em Branco	0847	40220	MARIA LUCIA DE DEUS	PSB	1	0,01 %
139.383 (9,24%)	0848	19015	TEREZINHA	PTN	1	0,01 %
Nulos	0849	14131	MARILENE FABBRI	PTB - PTB / PSC	1	0,01 %
114.938 (7,62%)	0850	10450	ROGERINHO DA SÃO GERERÊ	PRB	1	0,01 %
Pendentes	0851	23122	AMIGÃO	PPS - PPS / PSD	1	0,01 %
0 (0,00%)	0852	33117	BAIANA DA LANCHONETE	PMN	1	0,01 %
Votos Válidos	0853	13075	ALFREDO ANANIAS	PT - PT / PMDB	1	0,01 %
1.254.609 (83,15%)	0854	20020	MICA	PSC - PTB / PSC	1	0,01 %
Nominais	0855	28280	SILVIA REIS	PRTB	1	0,01 %
1.118.833 (89,18%)	* Eleito					
de Legenda	O candidato que aparece com zero voto pode não ter tido votação, estar indeferido com recurso ou, após a preparação das urnas, ter sido indeferido, ter renunciado ou falecido.					
135.776 (10,82%)						

ELEIÇÃO MUNICIPAL 2012 1º TURNO - RESULTADO SUJEITO A ALTERAÇÃO



# Justiça Eleitoral - Divulgação de Resultado das Eleições 2012

## Eleição Municipal 2012 1º Turno - Votação nominal - Vereador 1.º Turno - Zona TODAS - BELO HORIZONTE / MG

Pág. 553 de  
927

### BELO HORIZONTE / MG - 1.º TURNO

Atualizado em  
07/10/2012  
20:32:27

### Vereador

Seções (4.280)	Seq.	Núm.	Candidato	Partido/Coligação	Votação	% Válidos
Totalizadas	0856	36114	TIA ELZA	PTC	1	0,01 %
4.280 (100,00%)	0857	40015	ELZI BARBOSA	PSB	1	0,01 %
Não Totalizadas	0858	15800	RONALDO TEIXEIRA	PMDB - PT / PMDB	1	0,01 %
0 (0,00%)	0859	40547	NARA CARTACHO	PSB	1	0,01 %
<b>Eleitorado (1.860.172)</b>	0860	33055	URBANO DE SOUZA	PMN	1	0,01 %
Não Apurado	0861	44010	FERNANDO DA MERCEARIA	PRP	1	0,01 %
0 (0,00%)	0862	28160	O HOMEM DO PRATO	PRTB	1	0,01 %
Apurado	0863	23800	MESSIAS DA VILA	PPS - PPS / PSD	1	0,01 %
1.860.172 (100,00%)	0864	40999	NOZINHO	PSB	1	0,01 %
Abstenção	0865	36158	RONALDO LAÇADOR	PTC	1	0,01 %
351.242 (18,88%)	0866	27467	TONINHO RATO	PSDC	1	0,01 %
Comparecimento	0867	27001	DR EVANDRO RUAS	PSDC	1	0,01 %
1.508.930 (81,12%)	0868	44190	HIGINO	PRP	1	0,01 %
<b>Votos (1.508.930)</b>	0869	17100	CABO VITALINO	PSL - PSL / DEM	1	0,01 %
em Branco	0870	33654	EDMAR MOTORISTA PANTCHO	PMN	1	0,01 %
139.383 (9,24%)	0871	31013	CLAUDIA MARCIA	PHS	1	0,01 %
Nulos	0872	33999	GABRIEL CONFECÇÕES	PMN	1	0,01 %
114.938 (7,62%)	0873	40131	EDILENE LOPES	PSB	1	0,01 %
Pendentes	0874	27903	ISAURA	PSDC	1	0,01 %
0 (0,00%)	0875	23240	WILSON NICÃO	PPS - PPS / PSD	1	0,01 %
Votos Válidos	0876	40566	EDINA BARBOSA DO OURO PRETO	PSB	1	0,01 %
1.254.609 (83,15%)	0877	43033	JOSÉ MARCIO ROSA	PV	1	0,01 %
Nominais	0878	33666	JUSSARA PRETA	PMN	1	0,01 %
1.118.833 (89,18%)	* Eleito					
de Legenda	O candidato que aparece com zero voto pode não ter tido votação, estar indeferido com recurso ou, após a preparação das urnas, ter sido indeferido, ter renunciado ou falecido.					
135.776 (10,82%)						

ELEIÇÃO MUNICIPAL 2012 1º TURNO - RESULTADO SUJEITO A ALTERAÇÃO



# Justiça Eleitoral - Divulgação de Resultado das Eleições 2012

## Eleição Municipal 2012 1º Turno - Votação nominal - Vereador 1.º Turno - Zona TODAS - BELO HORIZONTE / MG

### BELO HORIZONTE / MG - 1.º TURNO

Atualizado em  
07/10/2012  
20:32:27

### Vereador

Seções (4.280)	Seq.	Núm.	Candidato	Partido/Coligação	Votação	% Válidos
Totalizadas	0879	27707	TONINHO CORREDOR	PSDC	1	0,01 %
4.280 (100,00%)	0880	40307	SUELY MARTINS	PSB	1	0,01 %
Não Totalizadas	0881	44177	ALUIZIO DA FUNILARIA GUARANI	PRP	1	0,01 %
0 (0,00%)	0882	45918	CLÁUDIA CARDINALE	PSDB - PR / PSDB	1	0,01 %
<b>Eleitorado (1.860.172)</b>	0883	10700	TARCISIO SALVADOR	PRB	1	0,01 %
Não Apurado	0884	40400	LAFAIETE MENDONÇA	PSB	1	0,01 %
0 (0,00%)	0885	33741	WILLY ANTUNES	PMN	1	0,01 %
Apurado	0886	27444	PASTORA ANA	PSDC	1	0,01 %
1.860.172 (100,00%)	0887	12512	DINHO DO BAR	PDT	1	0,01 %
Abstenção	0888	10102	ÂNGELA ARAÚJO	PRB	1	0,01 %
351.242 (18,88%)	0889	54333	CATTABRIGA	PPL	1	0,01 %
Comparecimento	0890	27167	JÚLIO ESPETÁCULO	PSDC	1	0,01 %
1.508.930 (81,12%)	0891	28137	EDUARDO MAYER	PRTB	1	0,01 %
<b>Votos (1.508.930)</b>	0892	20199	GERALDO CHACRINHA	PSC - PTB / PSC	1	0,01 %
em Branco	0893	43007	JORVAN CARDEAL	PV	1	0,01 %
139.383 (9,24%)	0894	54044	ROGERIO CARIOCA	PPL	1	0,01 %
Nulos	0895	43044	WAGNER DO SALÃO	PV	1	0,01 %
114.938 (7,62%)	0896	28021	ELINHO	PRTB	1	0,01 %
Pendentes	0897	27101	NINA	PSDC	1	0,01 %
0 (0,00%)	0898	28181	GERALDO NATAL	PRTB	1	0,01 %
Votos Válidos	0899	13110	CRISTINA DO CALIFORNIA	PT - PT / PMDB	1	0,01 %
1.254.609 (83,15%)	0900	22555	HELINHO CARTEIRO	PR - PR / PSDB	1	0,01 %
Nominais	0901	70451	SIMAR DA PANELA	PT do B - PP / PT do B	1	0,01 %
1.118.833 (89,18%)	* Eleito					
de Legenda	O candidato que aparece com zero voto pode não ter tido votação, estar indeferido com recurso ou, após a preparação das urnas, ter sido indeferido, ter renunciado ou falecido.					
135.776 (10,82%)						





# Justiça Eleitoral - Divulgação de Resultado das Eleições 2012

## Eleição Municipal 2012 1º Turno - Votação nominal - Vereador 1.º Turno - Zona TODAS - BELO HORIZONTE / MG

		BELO HORIZONTE / MG - 1.º TURNO				Atualizado em 07/10/2012 20:32:27	
		Vereador					
Seções (4.280)	Seq.	Núm.	Candidato	Partido/Coligação	Votação	% Válidos	
Totalizadas	0902	27919	CELSINHO	PSDC	1	0,01 %	
4.280 (100,00%)	0903	40800	ANTONIO CAMPOS	PSB	1	0,01 %	
Não Totalizadas	0904	27017	CLAUDINHO DO ARRAIAL SEM NOME	PSDC	1	0,01 %	
0 (0,00%)	0905	36555	RUBINHO DO SACOLÃO	PTC	1	0,01 %	
<b>Eleitorado (1.860.172)</b>	0906	36565	WANTUIR ELOI	PTC	1	0,01 %	
Não Apurado	0907	44384	LUCIA GRASSO	PRP	1	0,01 %	
0 (0,00%)	0908	14333	MARLENE SOUZA	PTB - PTB / PSC	1	0,01 %	
Apurado	0909	40134	GANJAO	PSB	1	0,01 %	
1.860.172 (100,00%)	0910	23400	VANINHA FERREIRA	PPS - PPS / PSD	1	0,01 %	
Abstenção	0911	43321	ARIADNA CORREA	PV	1	0,01 %	
351.242 (18,88%)	0912	23172	JOAQUIM DA VIDRAÇARIA	PPS - PPS / PSD	1	0,01 %	
Comparecimento	0913	33688	GENILDO DO BISCOITO	PMN	1	0,01 %	
1.508.930 (81,12%)	0914	27015	KELLY CRUZ	PSDC	1	0,01 %	
<b>Votos (1.508.930)</b>	0915	19012	HILDA ROSA	PTN	1	0,01 %	
em Branco	0916	70222	FLAVIA FREITAS	PT do B - PP / PT do B	1	0,01 %	
139.383 (9,24%)	0917	12580	ELISANGELA TECA	PDT	1	0,01 %	
Nulos	0918	17840	ISAK BITENCOURT	PSL - PSL / DEM	1	0,01 %	
114.938 (7,62%)	0919	19019	GLADSTONE	PTN	1	0,01 %	
Pendentes	0920	43422	ROBSON LAHAM	PV	1	0,01 %	
0 (0,00%)	0921	27010	GERALDIM DA VETERINÁRIA	PSDC	1	0,01 %	
Votos Válidos	0922	33114	RAMON MORENO	PMN	1	0,01 %	
1.254.609 (83,15%)	0923	36014	ALEXANDRE MOTORISTA	PTC	1	0,01 %	
Nominais	0924	65121	MARCOS SAEL	PC do B	1	0,01 %	
1.118.833 (89,18%)	* Eleito						
de Legenda	O candidato que aparece com zero voto pode não ter tido votação, estar indeferido com recurso ou, após a preparação das urnas, ter sido indeferido, ter renunciado ou falecido.						
135.776 (10,82%)							



# Justiça Eleitoral - Divulgação de Resultado das Eleições 2012

## Eleição Municipal 2012 1º Turno - Votação nominal - Vereador 1.º Turno - Zona TODAS - BELO HORIZONTE / MG

Pág. 556 de  
927

### BELO HORIZONTE / MG - 1.º TURNO

Atualizado em  
07/10/2012  
20:32:27

### Vereador

Seções (4.280)	Seq.	Núm.	Candidato	Partido/Coligação	Votação	% Válidos
Totalizadas	0925	28000	GILBERTO GOMES	PRTB	1	0,01 %
4.280 (100,00%)	0926	20155	REGIANE ALENCAR	PSC - PTB / PSC	1	0,01 %
Não Totalizadas	0927	70167	COTONETE	PT do B - PP / PT do B	1	0,01 %
0 (0,00%)	0928	14500	PETRONIO MIRANDA	PTB - PTB / PSC	1	0,01 %
<b>Eleitorado (1.860.172)</b>	0929	10115	RENATA DA HABITAÇÃO	PRB	1	0,01 %
Não Apurado	0930	23144	MARCO BRITO	PPS - PPS / PSD	1	0,01 %
0 (0,00%)	0931	36110	LECHA PAZ NA SERRA	PTC	1	0,01 %
Apurado	0932	44321	REGINALDO RODRIGUES	PRP	1	0,01 %
1.860.172 (100,00%)	0933	27099	KELLY DO AÇOUGUE	PSDC	1	0,01 %
Abstenção	0934	20100	FELIPE MEDINA	PSC - PTB / PSC	1	0,01 %
351.242 (18,88%)	0935	70477	PASTOR EDER GALHARDO	PT do B - PP / PT do B	1	0,01 %
Comparecimento	0936	27400	CESAR DO POPEYE	PSDC	1	0,01 %
1.508.930 (81,12%)	0937	12721	HARLLEY	PDT	1	0,01 %
<b>Votos (1.508.930)</b>	0938	65657	ADRIANE MOURA	PC do B	1	0,01 %
em Branco	0939	65987	DANILO GALUPPO	PC do B	1	0,01 %
139.383 (9,24%)	0940	13070	DRIELE RODRIGUES	PT - PT / PMDB	1	0,01 %
Nulos	0941	23900	JONATHAN SANTIAGO	PPS - PPS / PSD	1	0,01 %
114.938 (7,62%)	0942	65323	ANGÉLICA CAROLINA	PC do B	1	0,01 %
Pendentes	0943	40987	CICA	PSB	1	0,01 %
0 (0,00%)	0944	14680	ZEZINHO DO TAXI	PTB - PTB / PSC	1	0,01 %
Votos Válidos	0945	22258	ULDA	PR - PR / PSDB	1	0,01 %
1.254.609 (83,15%)	0946	45544	DRA. WAL	PSDB - PR / PSDB	1	0,01 %
Nominais	0947	27950	ROGÉRIO DA PUC	PSDC	1	0,01 %
1.118.833 (89,18%)	* Eleito					
de Legenda	O candidato que aparece com zero voto pode não ter tido votação, estar indeferido com recurso ou, após a preparação das urnas, ter sido indeferido, ter renunciado ou falecido.					
135.776 (10,82%)						

ELEIÇÃO MUNICIPAL 2012 1º TURNO - RESULTADO SUJEITO A ALTERAÇÃO



# Justiça Eleitoral - Divulgação de Resultado das Eleições 2012

## Eleição Municipal 2012 1º Turno - Votação nominal - Vereador 1.º Turno - Zona TODAS - BELO HORIZONTE / MG

### BELO HORIZONTE / MG - 1.º TURNO

Atualizado em  
07/10/2012  
20:32:27

### Vereador

Seções (4.280)	Seq.	Núm.	Candidato	Partido/Coligação	Votação	% Válidos
Totalizadas	0948	36789	RAIMUNDO NONATO	PTC	1	0,01 %
4.280 (100,00%)	0949	31258	TANIA SORRENTINO	PHS	1	0,01 %
Não Totalizadas	0950	36400	ROSANGELA MARTINS	PTC	1	0,01 %
0 (0,00%)	0951	28300	GILBERTO DA NORTE	PRTB	1	0,01 %
<b>Eleitorado (1.860.172)</b>	0952	33033	SOLANGE VIGILANTE	PMN	1	0,01 %
Não Apurado	0953	17114	NATO MATRIX	PSL - PSL / DEM	1	0,01 %
0 (0,00%)	0954	23777	AFONSO-VENDEDOR	PPS - PPS / PSD	0	0,00 %
Apurado	0955	40252	ARTHUNICE	PSB	0	0,00 %
1.860.172 (100,00%)	0956	12335	ZÉ PRETINHO	PDT	0	0,00 %
Abstenção	0957	12912	DAUTH CORREA	PDT	0	0,00 %
351.242 (18,88%)	0958	19005	LUZIA ANTONIA	PTN	0	0,00 %
Comparecimento	0959	23072	HELENA GOES	PPS - PPS / PSD	0	0,00 %
1.508.930 (81,12%)	0960	15073	ELIZABETH	PMDB - PT / PMDB	0	0,00 %
<b>Votos (1.508.930)</b>	0961	21555	MARIA DO ROZARIO	PCB - PSOL / PCB	0	0,00 %
em Branco	0962	28128	ANTONIO JOAO	PRTB	0	0,00 %
139.383 (9,24%)	0963	20002	CAPELÃO BICALHO	PSC - PTB / PSC	0	0,00 %
Nulos	0964	14240	CHICARINE	PTB - PTB / PSC	0	0,00 %
114.938 (7,62%)	0965	45145	DINAERTI CARVALHO	PSDB - PR / PSDB	0	0,00 %
Pendentes	0966	13144	XISTO GUIGA	PT - PT / PMDB	0	0,00 %
0 (0,00%)	0967	12812	LUCIA BAHIA	PDT	0	0,00 %
Votos Válidos	0968	33501	ISAIAS DA LOTERIA	PMN	0	0,00 %
1.254.609 (83,15%)	0969	14009	BACALHAU	PTB - PTB / PSC	0	0,00 %
Nominais	0970	17127	MÁRIO CARECA	PSL - PSL / DEM	0	0,00 %
1.118.833 (89,18%)	* Eleito					
de Legenda	O candidato que aparece com zero voto pode não ter tido votação, estar indeferido com recurso ou, após a preparação das urnas, ter sido indeferido, ter renunciado ou falecido.					
135.776 (10,82%)						



# Justiça Eleitoral - Divulgação de Resultado das Eleições 2012

## Eleição Municipal 2012 1º Turno - Votação nominal - Vereador 1.º Turno - Zona TODAS - BELO HORIZONTE / MG

BELO HORIZONTE / MG - 1.º TURNO						Atualizado em 07/10/2012 20:32:27	
Vereador							
Seções (4.280)	Seq.	Núm.	Candidato	Partido/Coligação	Votação	% Válidos	
Totalizadas	0971	44007	VANDA MARIA ALVES	PRP	0	0,00 %	
4.280 (100,00%)	0972	27346	MARCO ANTONIO	PSDC	0	0,00 %	
Não Totalizadas	0973	20551	MOACIR COIMBRA	PSC - PTB / PSC	0	0,00 %	
0 (0,00%)	0974	65654	GLORINHA	PC do B	0	0,00 %	
<b>Eleitorado (1.860.172)</b>	0975	23013	ORLANDO CAMPOS	PPS - PPS / PSD	0	0,00 %	
Não Apurado	0976	31040	ALEGRIA	PHS	0	0,00 %	
0 (0,00%)	0977	23677	SURETTE	PPS - PPS / PSD	0	0,00 %	
Apurado	0978	45623	GRAÇA	PSDB - PR / PSDB	0	0,00 %	
1.860.172 (100,00%)	0979	19620	GRAÇA DA PIPOCA	PTN	0	0,00 %	
Abstenção	0980	31880	LURDINHA	PHS	0	0,00 %	
351.242 (18,88%)	0981	36663	REGINA MARGARIDA	PTC	0	0,00 %	
Comparecimento	0982	31765	DR LUIZ ARAUJO	PHS	0	0,00 %	
1.508.930 (81,12%)	0983	33102	BAIANO	PMN	0	0,00 %	
<b>Votos (1.508.930)</b>	0984	43334	JULIO QUIRINO	PV	0	0,00 %	
em Branco	0985	28003	CLEUSA RIBEIRO	PRTB	0	0,00 %	
139.383 (9,24%)	0986	10026	MOACIR SOL MOÁ	PRB	0	0,00 %	
Nulos	0987	33727	FERLELIS	PMN	0	0,00 %	
114.938 (7,62%)	0988	13685	GRAÇA A GUERREIRA	PT - PT / PMDB	0	0,00 %	
Pendentes	0989	31444	VITOR CARNEIRO	PHS	0	0,00 %	
0 (0,00%)	0990	33131	JORNALISTA FATIMA SOARES	PMN	0	0,00 %	
Votos Válidos	0991	33900	ROBERTO BETÃO	PMN	0	0,00 %	
1.254.609 (83,15%)	0992	20999	SILVIO GAÚCHO	PSC - PTB / PSC	0	0,00 %	
Nominais	0993	44070	CIRLANE	PRP	0	0,00 %	
1.118.833 (89,18%)	* Eleito						
de Legenda	O candidato que aparece com zero voto pode não ter tido votação, estar indeferido com recurso ou, após a preparação das urnas, ter sido indeferido, ter renunciado ou falecido.						
135.776 (10,82%)							



# Justiça Eleitoral - Divulgação de Resultado das Eleições 2012

## Eleição Municipal 2012 1º Turno - Votação nominal - Vereador 1.º Turno - Zona TODAS - BELO HORIZONTE / MG

Pág. 559 de  
927

### BELO HORIZONTE / MG - 1.º TURNO

Atualizado em  
07/10/2012  
20:32:27

### Vereador

Seções (4.280)	Seq.	Núm.	Candidato	Partido/Coligação	Votação	% Válidos
Totalizadas	0994	45333	WALTER FERREIRA	PSDB - PR / PSDB	0	0,00 %
4.280 (100,00%)	0995	33007	SOCRATES LEAL	PMN	0	0,00 %
Não Totalizadas	0996	23413	JUAREZ DA COPASA	PPS - PPS / PSD	0	0,00 %
0 (0,00%)	0997	19222	MARTINHA DO FORRÓ	PTN	0	0,00 %
<b>Eleitorado (1.860.172)</b>	0998	23033	CIDA COSTA	PPS - PPS / PSD	0	0,00 %
Não Apurado	0999	14678	PROFESSORA DALVA	PTB - PTB / PSC	0	0,00 %
0 (0,00%)	1000	10311	ZEQUINHA DO PANO	PRB	0	0,00 %
Apurado	1001	31222	GLORINHA DA ESCOLA	PHS	0	0,00 %
1.860.172 (100,00%)	1002	19225	MARILENE ABREU	PTN	0	0,00 %
Abstenção	1003	31133	ZEZE PALITO	PHS	0	0,00 %
351.242 (18,88%)	1004	65456	RAIMUNDO PEREIRA	PC do B	0	0,00 %
Comparecimento	1005	65007	BERNADETE PRADO	PC do B	0	0,00 %
1.508.930 (81,12%)	1006	20320	FERREIRA DA LIVRARIA	PSC - PTB / PSC	0	0,00 %
<b>Votos (1.508.930)</b>	1007	36135	ANA MACEDO	PTC	0	0,00 %
em Branco	1008	13447	ZÉ BONOMO	PT - PT / PMDB	0	0,00 %
139.383 (9,24%)	1009	70122	RICARDO VIANA	PT do B - PP / PT do B	0	0,00 %
Nulos	1010	10155	MANOEL DA AMBULÂNCIA	PRB	0	0,00 %
114.938 (7,62%)	1011	29129	BETÃO	PCO	0	0,00 %
Pendentes	1012	19727	TONINHO CANAÃ	PTN	0	0,00 %
0 (0,00%)	1013	28185	DERCY	PRTB	0	0,00 %
Votos Válidos	1014	15615	MARIINHA LOPES	PMDB - PT / PMDB	0	0,00 %
1.254.609 (83,15%)	1015	12860	ELIEL BARRETO	PDT	0	0,00 %
Nominais	1016	65563	MARIA FRANCISCA - A CHIQUINHA	PC do B	0	0,00 %
1.118.833 (89,18%)	* Eleito					
de Legenda	O candidato que aparece com zero voto pode não ter tido votação, estar indeferido com recurso ou, após a preparação das urnas, ter sido indeferido, ter renunciado ou falecido.					
135.776 (10,82%)						

ELEIÇÃO MUNICIPAL 2012 1º TURNO - RESULTADO SUJEITO A ALTERAÇÃO



# Justiça Eleitoral - Divulgação de Resultado das Eleições 2012

## Eleição Municipal 2012 1º Turno - Votação nominal - Vereador 1.º Turno - Zona TODAS - BELO HORIZONTE / MG

### BELO HORIZONTE / MG - 1.º TURNO

Atualizado em  
07/10/2012  
20:32:27

### Vereador

Seções (4.280)	Seq.	Núm.	Candidato	Partido/Coligação	Votação	% Válidos
Totalizadas	1017	12957	FÁTIMA DO CDA	PDT	0	0,00 %
4.280 (100,00%)	1018	36226	SILVANA SCHMIDT	PTC	0	0,00 %
Não Totalizadas	1019	65232	TÂNIA RODRIGUES	PC do B	0	0,00 %
0 (0,00%)	1020	10019	DONA ROSA	PRB	0	0,00 %
<b>Eleitorado (1.860.172)</b>	1021	33212	GUILHERME SAF	PMN	0	0,00 %
Não Apurado	1022	25457	VANJA SOARES	DEM - PSL / DEM	0	0,00 %
0 (0,00%)	1023	31020	MARIA DE FATIMA CASTRO	PHS	0	0,00 %
Apurado	1024	28444	DR GILMAR	PRTB	0	0,00 %
1.860.172 (100,00%)	1025	12497	PROFESSORA ELISETE	PDT	0	0,00 %
Abstenção	1026	15789	CARLINHOS DO CORREIO	PMDB - PT / PMDB	0	0,00 %
351.242 (18,88%)	1027	54777	JÔ MESSIAS (IRMÃ MESSIAS)	PPL	0	0,00 %
Comparecimento	1028	19009	EDNA	PTN	0	0,00 %
1.508.930 (81,12%)	1029	14888	HUMBERTO RIBEIRO	PTB - PTB / PSC	0	0,00 %
<b>Votos (1.508.930)</b>	1030	70737	REJANE GUERRA	PT do B - PP / PT do B	0	0,00 %
em Branco	1031	28114	WILMA NERY	PRTB	0	0,00 %
139.383 (9,24%)	1032	23999	CIDA CARVALHO	PPS - PPS / PSD	0	0,00 %
Nulos	1033	20384	BAIANA DO UNIFORME	PSC - PTB / PSC	0	0,00 %
114.938 (7,62%)	1034	19120	SARGENTO ARISTIDES	PTN	0	0,00 %
Pendentes	1035	45421	ELIANA RIBEIRO	PSDB - PR / PSDB	0	0,00 %
0 (0,00%)	1036	13959	AMADEU DOS SEM CASA	PT - PT / PMDB	0	0,00 %
Votos Válidos	1037	14145	XAROPINHO	PTB - PTB / PSC	0	0,00 %
1.254.609 (83,15%)	1038	40099	LUCIA MOREIRA	PSB	0	0,00 %
Nominais	1039	23350	WELLINGTON PEZÃO	PPS - PPS / PSD	0	0,00 %
1.118.833 (89,18%)	* Eleito					
de Legenda	O candidato que aparece com zero voto pode não ter tido votação, estar indeferido com recurso ou, após a preparação das urnas, ter sido indeferido, ter renunciado ou falecido.					
135.776 (10,82%)						





# Justiça Eleitoral - Divulgação de Resultado das Eleições 2012

## Eleição Municipal 2012 1º Turno - Votação nominal - Vereador 1.º Turno - Zona TODAS - BELO HORIZONTE / MG

### BELO HORIZONTE / MG - 1.º TURNO

Atualizado em  
07/10/2012  
20:32:27

### Vereador

Seções (4.280)	Seq.	Núm.	Candidato	Partido/Coligação	Votação	% Válidos
Totalizadas	1040	28212	JUSCELINO-JK	PRTB	0	0,00 %
4.280 (100,00%)	1041	44045	BALBINO DA AMBULANCIA	PRP	0	0,00 %
Não Totalizadas	1042	10001	MARCILIO GLATZ	PRB	0	0,00 %
0 (0,00%)	1043	36590	MARQUINHO DA GALOSTONES	PTC	0	0,00 %
<b>Eleitorado (1.860.172)</b>	1044	28410	CEBION	PRTB	0	0,00 %
Não Apurado	1045	27902	MARIA GERALDA DOMINGUES	PSDC	0	0,00 %
0 (0,00%)	1046	10910	PROFESSOR WAGNER BARBOSA	PRB	0	0,00 %
Apurado	1047	65444	GILDA	PC do B	0	0,00 %
1.860.172 (100,00%)	1048	19065	SUZY LOPES SUPLEMENTAR	PTN	0	0,00 %
Abstenção	1049	25979	MARIA JOSE. A FESSORA	DEM - PSL / DEM	0	0,00 %
351.242 (18,88%)	1050	45147	FÁTIMA	PSDB - PR / PSDB	0	0,00 %
Comparecimento	1051	17030	ADAIR LOPES	PSL - PSL / DEM	0	0,00 %
1.508.930 (81,12%)	1052	17022	TONHA	PSL - PSL / DEM	0	0,00 %
<b>Votos (1.508.930)</b>	1053	65262	NONATO O PINGUIN	PC do B	0	0,00 %
em Branco	1054	28650	RALADO	PRTB	0	0,00 %
139.383 (9,24%)	1055	25567	CARLOS TELES	DEM - PSL / DEM	0	0,00 %
Nulos	1056	45441	KALIOPI SOFIA	PSDB - PR / PSDB	0	0,00 %
114.938 (7,62%)	1057	23888	ROBERTO ARRUDA	PPS - PPS / PSD	0	0,00 %
Pendentes	1058	19004	OLIVIA PEREIRA	PTN	0	0,00 %
0 (0,00%)	1059	33177	PATRICIA ANDRADE	PMN	0	0,00 %
Votos Válidos	1060	40050	CONCEIÇÃO FIGUEIREDO SÃOZINHA	PSB	0	0,00 %
1.254.609 (83,15%)	1061	23750	CLEBÃO	PPS - PPS / PSD	0	0,00 %
Nominais	1062	27917	TÂNIA SOCIAL	PSDC	0	0,00 %
1.118.833 (89,18%)	* Eleito					
de Legenda	O candidato que aparece com zero voto pode não ter tido votação, estar indeferido com recurso ou, após a preparação das urnas, ter sido indeferido, ter renunciado ou falecido.					
135.776 (10,82%)						



# Justiça Eleitoral - Divulgação de Resultado das Eleições 2012

## Eleição Municipal 2012 1º Turno - Votação nominal - Vereador 1.º Turno - Zona TODAS - BELO HORIZONTE / MG

		<b>BELO HORIZONTE / MG - 1.º TURNO</b>				<b>Atualizado em 07/10/2012 20:32:27</b>	
		<b>Vereador</b>					
<b>Seções (4.280)</b>	<b>Seq.</b>	<b>Núm.</b>	<b>Candidato</b>	<b>Partido/Coligação</b>	<b>Votação</b>	<b>% Válidos</b>	
Totalizadas	1063	12564	ROGÊ DO PDT	PDT	0	0,00 %	
4.280 (100,00%)	1064	12065	NEGO ANJO	PDT	0	0,00 %	
Não Totalizadas	1065	13020	MARIA IMACULADA	PT - PT / PMDB	0	0,00 %	
0 (0,00%)	1066	36360	SILVANA PASSOS	PTC	0	0,00 %	
<b>Eleitorado (1.860.172)</b>	1067	20337	BARBOSINHA DO POSTO	PSC - PTB / PSC	0	0,00 %	
Não Apurado	1068	14033	ANDREA - LOIRA DO BAR	PTB - PTB / PSC	0	0,00 %	
0 (0,00%)	1069	20021	JUVENAL DO CACHORRO QUENTE	PSC - PTB / PSC	0	0,00 %	
Apurado	1070	40887	CRISTINA ARAUJO	PSB	0	0,00 %	
1.860.172 (100,00%)	1071	23475	GRAÇA DO CONFISCO	PPS - PPS / PSD	0	0,00 %	
Abstenção	1072	28001	HELIO PEDRO	PRTB	0	0,00 %	
351.242 (18,88%)	1073	36987	LUCIA SOARES	PTC	0	0,00 %	
Comparecimento	1074	31337	CAROLINE DRUMMOND	PHS	0	0,00 %	
1.508.930 (81,12%)	1075	70421	BAIANA DO LUIS AMERICANO	PT do B - PP / PT do B	0	0,00 %	
<b>Votos (1.508.930)</b>	1076	20012	JOAOZINHO DO BELMONTE	PSC - PTB / PSC	0	0,00 %	
em Branco	1077	33540	LU DO FLORAMAR	PMN	0	0,00 %	
139.383 (9,24%)	1078	44369	MAGALY LEITE	PRP	0	0,00 %	
Nulos	1079	19010	RAIMUNDA CEU AZUL	PTN	0	0,00 %	
114.938 (7,62%)	1080	40444	DENNER RIBEIRO	PSB	0	0,00 %	
Pendentes	1081	10432	VANDERLEY	PRB	0	0,00 %	
0 (0,00%)	1082	20400	MARINEUZA GOMES	PSC - PTB / PSC	0	0,00 %	
Votos Válidos	1083	10375	WANDER DA MERCEARIA	PRB	0	0,00 %	
1.254.609 (83,15%)	1084	13005	WANDER PIT BUL	PT - PT / PMDB	0	0,00 %	
Nominais	1085	44250	GIOVANI PINTO	PRP	0	0,00 %	
1.118.833 (89,18%)	* Eleito						
de Legenda	O candidato que aparece com zero voto pode não ter tido votação, estar indeferido com recurso ou, após a preparação das urnas, ter sido indeferido, ter renunciado ou falecido.						
135.776 (10,82%)							



# Justiça Eleitoral - Divulgação de Resultado das Eleições 2012

## Eleição Municipal 2012 1º Turno - Votação nominal - Vereador 1.º Turno - Zona TODAS - BELO HORIZONTE / MG

### BELO HORIZONTE / MG - 1.º TURNO

Atualizado em  
07/10/2012  
20:32:27

### Vereador

Seções (4.280)	Seq.	Núm.	Candidato	Partido/Coligação	Votação	% Válidos
Totalizadas	1086	17888	TUQUINHA	PSL - PSL / DEM	0	0,00 %
4.280 (100,00%)	1087	27277	BYA DRUMOND	PSDC	0	0,00 %
Não Totalizadas	1088	33128	MEIRE BORGES	PMN	0	0,00 %
0 (0,00%)	1089	23140	VALSON PINHEIRO	PPS - PPS / PSD	0	0,00 %
<b>Eleitorado (1.860.172)</b>	1090	12400	ADAO MOTORISTA	PDT	0	0,00 %
Não Apurado	1091	23556	RONALDÃO	PPS - PPS / PSD	0	0,00 %
0 (0,00%)	1092	13033	PAULO GEORGE	PT - PT / PMDB	0	0,00 %
Apurado	1093	44124	ISLANDIO VENANCIO	PRP	0	0,00 %
1.860.172 (100,00%)	1094	70009	ALESSANDRA MORANDI	PT do B - PP / PT do B	0	0,00 %
Abstenção	1095	28012	BEBI	PRTB	0	0,00 %
351.242 (18,88%)	1096	36900	PROF.BRENO	PTC	0	0,00 %
Comparecimento	1097	25800	JOSE AZEVEDO	DEM - PSL / DEM	0	0,00 %
1.508.930 (81,12%)	1098	40009	JOSUE DOS SANTOS OLIVEIRA	PSB	0	0,00 %
<b>Votos (1.508.930)</b>	1099	11222	RONALDO É SÓ SAÚDE	PP - PP / PT do B	0	0,00 %
em Branco	1100	31789	EDMAR REIS	PHS	0	0,00 %
139.383 (9,24%)	1101	15091	ILANA ARAUJO	PMDB - PT / PMDB	0	0,00 %
Nulos	1102	22190	ALEXANDRE A. CABO CAMINHONEIRO	PR - PR / PSDB	0	0,00 %
114.938 (7,62%)	1103	14530	CABO VÍTOR	PTB - PTB / PSC	0	0,00 %
Pendentes	1104	28113	ANA PAULA	PRTB	0	0,00 %
0 (0,00%)	1105	65836	ANDREA OLIVEIRA	PC do B	0	0,00 %
Votos Válidos	1106	12084	LINDALVA LEÃO	PDT	0	0,00 %
1.254.609 (83,15%)	1107	29029	CLEIDE	PCO	0	0,00 %
Nominais	1108	12315	ROSILENE	PDT	0	0,00 %
1.118.833 (89,18%)	* Eleito					
de Legenda	O candidato que aparece com zero voto pode não ter tido votação, estar indeferido com recurso ou, após a preparação das urnas, ter sido indeferido, ter renunciado ou falecido.					
135.776 (10,82%)						



# Justiça Eleitoral - Divulgação de Resultado das Eleições 2012

## Eleição Municipal 2012 1º Turno - Votação nominal - Vereador 1.º Turno - Zona TODAS - BELO HORIZONTE / MG

### BELO HORIZONTE / MG - 1.º TURNO

Atualizado em  
07/10/2012  
20:32:27

### Vereador

Seções (4.280)	Seq.	Núm.	Candidato	Partido/Coligação	Votação	% Válidos
Totalizadas	1109	33127	ADRIANA RIBEIRO	PMN	0	0,00 %
4.280 (100,00%)	1110	36535	DAILTON RENER	PTC	0	0,00 %
Não Totalizadas	1111	20232	GLEICE MARQUES	PSC - PTB / PSC	0	0,00 %
0 (0,00%)	1112	17723	POIÔ	PSL - PSL / DEM	0	0,00 %
<b>Eleitorado (1.860.172)</b>	1113	70212	MEIRE CASSIA	PT do B - PP / PT do B	0	0,00 %
Não Apurado	1114	44987	CLAUDIA REGINA	PRP	0	0,00 %
0 (0,00%)	1115	33789	DR.JEFERSON FARNEZI	PMN	0	0,00 %
Apurado	1116	23555	ANDREA	PPS - PPS / PSD	0	0,00 %
1.860.172 (100,00%)	1117	43888	FER CORNÉLIO	PV	0	0,00 %
Abstenção	1118	70444	DUDU DO SALÃO	PT do B - PP / PT do B	0	0,00 %
351.242 (18,88%)	1119	70904	ADRIANA BARROSO	PT do B - PP / PT do B	0	0,00 %
Comparecimento	1120	70666	LUIZ SARDINHA	PT do B - PP / PT do B	0	0,00 %
1.508.930 (81,12%)	1121	31799	ROSANA	PHS	0	0,00 %
<b>Votos (1.508.930)</b>	1122	28013	ELZITO BAIANO	PRTB	0	0,00 %
em Branco	1123	28901	JANAINA	PRTB	0	0,00 %
139.383 (9,24%)	1124	12111	CACÁ BACELAR	PDT	0	0,00 %
Nulos	1125	65777	ELMO MARTINS	PC do B	0	0,00 %
114.938 (7,62%)	1126	25171	MARCIO CUNHA	DEM - PSL / DEM	0	0,00 %
Pendentes	1127	36285	SIMONE MAGALHAES	PTC	0	0,00 %
0 (0,00%)	1128	45666	PAULINHO PELUSO	PSDB - PR / PSDB	0	0,00 %
Votos Válidos	1129	44099	WELLINGTON GOMES	PRP	0	0,00 %
1.254.609 (83,15%)	1130	25007	SYLLAS VALADAO	DEM - PSL / DEM	0	0,00 %
Nominais	1131	11120	DECO ESSE VOCE CONHECE!	PP - PP / PT do B	0	0,00 %
1.118.833 (89,18%)	* Eleito					
de Legenda	O candidato que aparece com zero voto pode não ter tido votação, estar indeferido com recurso ou, após a preparação das urnas, ter sido indeferido, ter renunciado ou falecido.					
135.776 (10,82%)						



# Justiça Eleitoral - Divulgação de Resultado das Eleições 2012

## Eleição Municipal 2012 1º Turno - Votação nominal - Vereador 1.º Turno - Zona TODAS - BELO HORIZONTE / MG

		<b>BELO HORIZONTE / MG - 1.º TURNO</b>				<b>Atualizado em</b>	
		<b>Vereador</b>				<b>07/10/2012</b>	
						<b>20:32:27</b>	
<b>Seções (4.280)</b>	<b>Seq.</b>	<b>Núm.</b>	<b>Candidato</b>	<b>Partido/Coligação</b>	<b>Votação</b>	<b>% Válidos</b>	
Totalizadas	1132	54321	WANDERLEY (DELEY DA BICICLETA)	PPL	0	0,00 %	
4.280 (100,00%)	1133	17477	JU MEDEIROS	PSL - PSL / DEM	0	0,00 %	
Não Totalizadas	1134	19011	FERNANDA DA PIRATININGA	PTN	0	0,00 %	
0 (0,00%)	1135	22111	VANIR FREITAS	PR - PR / PSDB	0	0,00 %	
<b>Eleitorado (1.860.172)</b>	1136	45651	JONAS DO SALÃO	PSDB - PR / PSDB	0	0,00 %	
Não Apurado	1137	15999	RICARDO DIAS	PMDB - PT / PMDB	0	0,00 %	
0 (0,00%)	1138	31001	DIENE FERRAZ	PHS	0	0,00 %	
Apurado	1139	12113	JORGE COSTA	PDT	0	0,00 %	
1.860.172 (100,00%)	1140	70912	JOSE ROBERTO	PT do B - PP / PT do B	0	0,00 %	
Abstenção	1141	25024	VALBER	DEM - PSL / DEM	0	0,00 %	
351.242 (18,88%)	1142	65342	JOÃOZINHO DO GÁS	PC do B	0	0,00 %	
Comparecimento	1143	65458	IVAN AZEVEDO	PC do B	0	0,00 %	
1.508.930 (81,12%)	1144	19008	PATI	PTN	0	0,00 %	
<b>Votos (1.508.930)</b>	1145	45773	TOQUINHO	PSDB - PR / PSDB	0	0,00 %	
em Branco	1146	33118	CLEONICE SILVA	PMN	0	0,00 %	
139.383 (9,24%)	1147	70017	RENATA LOPES	PT do B - PP / PT do B	0	0,00 %	
Nulos	1148	29229	ROBSON RASTAFARI	PCO	0	0,00 %	
114.938 (7,62%)	1149	40071	MIRIAM CRUZ	PSB	0	0,00 %	
Pendentes	1150	28902	CRISTIANE TEIXEIRA	PRTB	0	0,00 %	
0 (0,00%)	1151	33223	GLEISINHO	PMN	0	0,00 %	
Votos Válidos	1152	17177	BRUNO FERRAZ	PSL - PSL / DEM	0	0,00 %	
1.254.609 (83,15%)	1153	31987	CABO MATEUS	PHS	0	0,00 %	
Nominais	1154	33006	FABIANA MOREIRA	PMN	0	0,00 %	
1.118.833 (89,18%)	* Eleito						
de Legenda	O candidato que aparece com zero voto pode não ter tido votação, estar indeferido com recurso ou, após a preparação das urnas, ter sido indeferido, ter renunciado ou falecido.						
135.776 (10,82%)							



# Justiça Eleitoral - Divulgação de Resultado das Eleições 2012

## Eleição Municipal 2012 1º Turno - Votação nominal - Vereador 1.º Turno - Zona TODAS - BELO HORIZONTE / MG

		BELO HORIZONTE / MG - 1.º TURNO				Atualizado em 07/10/2012 20:32:27	
		Vereador					
Seções (4.280)	Seq.	Núm.	Candidato	Partido/Coligação	Votação	% Válidos	
Totalizadas	1155	20017	VITÓRIO TKD	PSC - PTB / PSC	0	0,00 %	
4.280 (100,00%)	1156	17731	MARCIO AMORIM	PSL - PSL / DEM	0	0,00 %	
Não Totalizadas	1157	45245	DARIO TAVARES	PSDB - PR / PSDB	0	0,00 %	
0 (0,00%)	1158	25675	VILMA	DEM - PSL / DEM	0	0,00 %	
<b>Eleitorado (1.860.172)</b>	1159	14300	VAGNER ALBICEM	PTB - PTB / PSC	0	0,00 %	
Não Apurado	1160	50444	ELLEN	PSOL - PSOL / PCB	0	0,00 %	
0 (0,00%)	1161	28288	LEANDRO AMARAL	PRTB	0	0,00 %	
Apurado	1162	13031	CLEBERSON MATOS	PT - PT / PMDB	0	0,00 %	
1.860.172 (100,00%)	1163	13010	TATIANA DE OLIVEIRA	PT - PT / PMDB	0	0,00 %	
Abstenção	1164	65212	MARCOS OLIVEIRA	PC do B	0	0,00 %	
351.242 (18,88%)	1165	50001	REGILAINE MORAIS	PSOL - PSOL / PCB	0	0,00 %	
Comparecimento	1166	25947	JUNIA	DEM - PSL / DEM	0	0,00 %	
1.508.930 (81,12%)	1167	33044	VALDIR LEITE	PMN	0	0,00 %	
<b>Votos (1.508.930)</b>	1168	33661	DANIELA PEREIRA	PMN	0	0,00 %	
em Branco	1169	20134	RAFAEL DO GÁS	PSC - PTB / PSC	0	0,00 %	
139.383 (9,24%)	1170	45002	BRUNO CHAPECÓ	PSDB - PR / PSDB	0	0,00 %	
Nulos	1171	50100	ANDRÉ FERRAZ	PSOL - PSOL / PCB	0	0,00 %	
114.938 (7,62%)	1172	25252	DEISI	DEM - PSL / DEM	0	0,00 %	
Pendentes	1173	25987	MIRIAM	DEM - PSL / DEM	0	0,00 %	
0 (0,00%)	1174	28906	ANGELICA	PRTB	0	0,00 %	
Votos Válidos	1175	28051	ANTONIO CALDEIRA	PRTB	0	0,00 %	
1.254.609 (83,15%)	1176	33662	ERLINDA ARAÚJO	PMN	0	0,00 %	
Nominais	1177	28907	CARMELIA	PRTB	0	0,00 %	
1.118.833 (89,18%)	* Eleito						
de Legenda	O candidato que aparece com zero voto pode não ter tido votação, estar indeferido com recurso ou, após a preparação das urnas, ter sido indeferido, ter renunciado ou falecido.						
135.776 (10,82%)							





# Justiça Eleitoral - Divulgação de Resultado das Eleições 2012

Eleição Municipal 2012 1º Turno - Votação nominal - Vereador 1.º Turno - Zona TODAS - BELO HORIZONTE / MG

	<b>BELO HORIZONTE / MG - 1.º TURNO</b>					Atualizado em <b>07/10/2012</b> <b>20:32:27</b>
	<b>Vereador</b>					

Seções (4.280)	Seq.	Núm.	Candidato	Partido/Coligação	Votação	% Válidos
Totalizadas	1178	33066	MYRNA	PMN	0	0,00 %
4.280 (100,00%)	1179	28177	TELMA DO EMAUS	PRTB	0	0,00 %
Não Totalizadas	1180	28903	VALERIA OLIVEIRA	PRTB	0	0,00 %
0 (0,00%)	1181	28912	CONCEICAO	PRTB	0	0,00 %
<b>Eleitorado (1.860.172)</b>	1182	28913	ANGELA MARIA	PRTB	0	0,00 %
Não Apurado	1183	28910	LUCINEIDE	PRTB	0	0,00 %
0 (0,00%)	<b>ZONA 0037</b>					
Apurado	0001*	70040	VILMO GOMES	PT do B - PP / PT do B	1.409	2,22 %
1.860.172 (100,00%)	0002*	40777	BISPO FERNANDO LUIZ	PSB	1.091	1,72 %
Abstenção	0003*	25678	PRETO	DEM - PSL / DEM	717	1,13 %
351.242 (18,88%)	0004*	19456	WELLINGTON MAGALHÃES	PTN	710	1,12 %
Comparecimento	0005*	45107	PASTOR HENRIQUE BRAGA	PSDB - PR / PSDB	592	0,93 %
1.508.930 (81,12%)	0006*	19007	DEL. EDSON MOREIRA	PTN	491	0,77 %
<b>Votos (1.508.930)</b>	0007*	36333	PEDRAO DO DEPOSITO	PTC	405	0,64 %
em Branco	0008*	13200	ADRIANO VENTURA	PT - PT / PMDB	380	0,60 %
139.383 (9,24%)	0009*	13670	ARNALDO GODOY	PT - PT / PMDB	365	0,57 %
Nulos	0010*	44101	MARCELO ALVARO ANTONIO	PRP	361	0,57 %
114.938 (7,62%)	0011*	40100	DANIEL NEPOMUCENO	PSB	358	0,56 %
Pendentes	0012*	40190	CORONEL PICCININI	PSB	330	0,52 %
0 (0,00%)	0013*	13500	TARCISIO CAIXETA OU CAIXETA	PT - PT / PMDB	311	0,49 %
Votos Válidos	0014*	45000	LEO BURGUES DE CASTRO	PSDB - PR / PSDB	288	0,45 %
1.254.609 (83,15%)	0015*	13333	PEDRO PATRUS	PT - PT / PMDB	283	0,45 %
Nominais	0016*	14450	ELAINE MATOZINHOS	PTB - PTB / PSC	275	0,43 %
1.118.833 (89,18%)	* Eleito					
de Legenda	O candidato que aparece com zero voto pode não ter tido votação, estar indeferido com recurso ou, após a preparação das urnas, ter sido indeferido, ter renunciado ou falecido.					
135.776 (10,82%)						



# Justiça Eleitoral - Divulgação de Resultado das Eleições 2012

## Eleição Municipal 2012 1º Turno - Votação nominal - Vereador 1.º Turno - Zona TODAS - BELO HORIZONTE / MG

Pág. 568 de  
927

### BELO HORIZONTE / MG - 1.º TURNO

#### Vereador

Atualizado em  
07/10/2012  
20:32:27

Seções (4.280)	Seq.	Núm.	Candidato	Partido/Coligação	Votação	% Válidos
Totalizadas	0017*	27000	ELVIS CÔRTEZ	PSDC	247	0,39 %
4.280 (100,00%)	0018*	15200	IRAN BARBOSA	PMDB - PT / PMDB	239	0,38 %
Não Totalizadas	0019*	40001	PROFESSOR WENDEL	PSB	233	0,37 %
0 (0,00%)	0020*	65653	GILSON REIS	PC do B	204	0,32 %
<b>Eleitorado (1.860.172)</b>	0021*	27789	JULIANO LOPES	PSDC	194	0,31 %
Não Apurado	0022*	43333	SÉRGIO FERNANDO PINHO TAVARES	PV	191	0,30 %
0 (0,00%)	0023*	31333	MARCELO ARO	PHS	180	0,28 %
Apurado	0024*	70700	ORLEI	PT do B - PP / PT do B	179	0,28 %
1.860.172 (100,00%)	0025*	36000	JOEL MOREIRA FILHO	PTC	167	0,26 %
Abstenção	0026*	43690	LEONARDO MATTOS	PV	162	0,25 %
351.242 (18,88%)	0027*	12345	BRUNO MIRANDA	PDT	156	0,25 %
Comparecimento	0028*	23384	RONALDO GONTIJO	PPS - PPS / PSD	138	0,22 %
1.508.930 (81,12%)	0029*	45555	PABLITO	PSDB - PR / PSDB	137	0,22 %
<b>Votos (1.508.930)</b>	0030*	40123	ALEXANDRE GOMES	PSB	121	0,19 %
em Branco	0031*	17369	GUNDA	PSL - PSL / DEM	119	0,19 %
139.383 (9,24%)	0032*	10200	JUNINHO LOS HERMANOS	PRB	116	0,18 %
Nulos	0033*	20107	AUTAIR GOMES	PSC - PTB / PSC	111	0,17 %
114.938 (7,62%)	0034*	40321	DR. NILTON	PSB	102	0,16 %
Pendentes	0035*	10123	PR. JORGE SANTOS	PRB	84	0,13 %
0 (0,00%)	0036*	70413	VERE DA FARMACIA	PT do B - PP / PT do B	73	0,11 %
Votos Válidos	0037*	23500	VALDIVINO	PPS - PPS / PSD	52	0,08 %
1.254.609 (83,15%)	0038*	19193	BIM DA AMBULÂNCIA	PTN	47	0,07 %
Nominais	0039*	65600	DR. SANDRO	PC do B	43	0,07 %
1.118.833 (89,18%)	* Eleito					
de Legenda	O candidato que aparece com zero voto pode não ter tido votação, estar indeferido com recurso ou, após a preparação das urnas, ter sido indeferido, ter renunciado ou falecido.					
135.776 (10,82%)						

ELEIÇÃO MUNICIPAL 2012 1º TURNO - RESULTADO SUJEITO A ALTERAÇÃO



# Justiça Eleitoral - Divulgação de Resultado das Eleições 2012

## Eleição Municipal 2012 1º Turno - Votação nominal - Vereador 1.º Turno - Zona TODAS - BELO HORIZONTE / MG

		<b>BELO HORIZONTE / MG - 1.º TURNO</b>				<b>Atualizado em</b>	
		<b>Vereador</b>				<b>07/10/2012</b>	
						<b>20:32:27</b>	
<b>Seções (4.280)</b>	<b>Seq.</b>	<b>Núm.</b>	<b>Candidato</b>	<b>Partido/Coligação</b>	<b>Votação</b>	<b>% Válidos</b>	
Totalizadas	0040*	13130	JUNINHO	PT - PT / PMDB	35	0,06 %	
4.280 (100,00%)	0041*	13677	SILVINHO REZENDE	PT - PT / PMDB	28	0,04 %	
Não Totalizadas	0042	19678	LUCIO BOCÃO	PTN	4.222	6,65 %	
0 (0,00%)	0043	70100	EDSON-P	PT do B - PP / PT do B	2.348	3,70 %	
<b>Eleitorado (1.860.172)</b>	0044	23650	SILVIA HELENA	PPS - PPS / PSD	2.140	3,37 %	
Não Apurado	0045	40105	EDUARDO AUGUSTO	PSB	1.399	2,20 %	
0 (0,00%)	0046	70031	CELIA DA CRECHE	PT do B - PP / PT do B	1.340	2,11 %	
Apurado	0047	70012	SALVIO ALMEIDA	PT do B - PP / PT do B	1.006	1,58 %	
1.860.172 (100,00%)	0048	43121	REINALDO BRAGANÇA DO ARCO VERD	PV	912	1,44 %	
Abstenção	0049	13445	SEBASTIÃO PRIMO	PT - PT / PMDB	851	1,34 %	
351.242 (18,88%)	0050	17777	IRLAN MELO	PSL - PSL / DEM	772	1,22 %	
Comparecimento	0051	65321	GEROMIRA GERÔ	PC do B	642	1,01 %	
1.508.930 (81,12%)	0052	27227	BETINHO	PSDC	637	1,00 %	
<b>Votos (1.508.930)</b>	0053	70123	EDMUNDO CHOCOLATE	PT do B - PP / PT do B	628	0,99 %	
em Branco	0054	40500	JAIR DI GREGORIO	PSB	582	0,92 %	
139.383 (9,24%)	0055	15190	CABO JULIO	PMDB - PT / PMDB	582	0,92 %	
Nulos	0056	23200	BRUNO FERNANDES	PPS - PPS / PSD	547	0,86 %	
114.938 (7,62%)	0057	40140	ELTON KEKE	PSB	500	0,79 %	
Pendentes	0058	40677	TOTO TEIXEIRA	PSB	479	0,75 %	
0 (0,00%)	0059	20190	ADRIANA PINHEIRO	PSC - PTB / PSC	432	0,68 %	
Votos Válidos	0060	36777	VALTEIR GABRIEL	PTC	404	0,64 %	
1.254.609 (83,15%)	0061	13450	ZÉ DE FÁTIMA	PT - PT / PMDB	386	0,61 %	
Nominais	0062	13480	PALOWA	PT - PT / PMDB	386	0,61 %	
1.118.833 (89,18%)	* Eleito						
de Legenda	O candidato que aparece com zero voto pode não ter tido votação, estar indeferido com recurso ou, após a preparação das urnas, ter sido indeferido, ter renunciado ou falecido.						
135.776 (10,82%)							



# Justiça Eleitoral - Divulgação de Resultado das Eleições 2012

## Eleição Municipal 2012 1º Turno - Votação nominal - Vereador 1.º Turno - Zona TODAS - BELO HORIZONTE / MG

		<b>BELO HORIZONTE / MG - 1.º TURNO</b>				<b>Atualizado em</b>	
		<b>Vereador</b>				<b>07/10/2012</b>	
						<b>20:32:27</b>	
<b>Seções (4.280)</b>	<b>Seq.</b>	<b>Núm.</b>	<b>Candidato</b>	<b>Partido/Coligação</b>	<b>Votação</b>	<b>% Válidos</b>	
Totalizadas	0063	10680	CHICO DA TOCA	PRB	382	0,60 %	
4.280 (100,00%)	0064	28666	JOSE MARIA	PRTB	316	0,50 %	
Não Totalizadas	0065	40192	ADAO CAETANO DO SAMU	PSB	307	0,48 %	
0 (0,00%)	0066	12999	PAULO HENRIQUE AMARAL	PDT	302	0,48 %	
<b>Eleitorado (1.860.172)</b>	0067	31007	ANDRE ALVES	PHS	288	0,45 %	
Não Apurado	0068	33051	HUGO THOMÉ	PMN	274	0,43 %	
0 (0,00%)	0069	23456	JOSÉ SOBRINHO	PPS - PPS / PSD	266	0,42 %	
Apurado	0070	43610	ALBERTO RODRIGUES - O VIBRANTE	PV	246	0,39 %	
1.860.172 (100,00%)	0071	44090	MARCUS VINICIUS	PRP	245	0,39 %	
Abstenção	0072	19500	JOSÉ ORLANDO	PTN	235	0,37 %	
351.242 (18,88%)	0073	40369	MARDELENE DA ROSA DE SAROM	PSB	231	0,36 %	
Comparecimento	0074	10234	MURILO BARROSO MOTORISTA	PRB	223	0,35 %	
1.508.930 (81,12%)	0075	13147	NEILA BATISTA	PT - PT / PMDB	212	0,33 %	
<b>Votos (1.508.930)</b>	0076	17017	DRA. CECILIA REIS	PSL - PSL / DEM	203	0,32 %	
em Branco	0077	27678	ARMANDO FRANÇA	PSDC	199	0,31 %	
139.383 (9,24%)	0078	13613	CRISTIANO DA MATTA MACHADO	PT - PT / PMDB	199	0,31 %	
Nulos	0079	12777	EDUARDO MACHADO	PDT	198	0,31 %	
114.938 (7,62%)	0080	20777	ANDERSON LOPES	PSC - PTB / PSC	191	0,30 %	
Pendentes	0081	40456	FABIO CALDEIRA	PSB	190	0,30 %	
0 (0,00%)	0082	40846	ALVARO DAMIAO	PSB	182	0,29 %	
Votos Válidos	0083	14122	PEDRÃO	PTB - PTB / PSC	181	0,28 %	
1.254.609 (83,15%)	0084	10000	ANDERSON COSTA	PRB	174	0,27 %	
Nominais	0085	44004	FATINHA	PRP	170	0,27 %	
1.118.833 (89,18%)	* Eleito						
de Legenda	O candidato que aparece com zero voto pode não ter tido votação, estar indeferido com recurso ou, após a preparação das urnas, ter sido indeferido, ter renunciado ou falecido.						
135.776 (10,82%)							



# Justiça Eleitoral - Divulgação de Resultado das Eleições 2012

## Eleição Municipal 2012 1º Turno - Votação nominal - Vereador 1.º Turno - Zona TODAS - BELO HORIZONTE / MG

Pág. 571 de  
927

		BELO HORIZONTE / MG - 1.º TURNO				Atualizado em 07/10/2012 20:32:27	
		Vereador					
Seções (4.280)	Seq.	Núm.	Candidato	Partido/Coligação	Votação	% Válidos	
Totalizadas	0086	43248	SUBTENENTE GONZAGA	PV	166	0,26 %	
4.280 (100,00%)	0087	65888	MARIA LÚCIA SCARPELLI	PC do B	163	0,26 %	
Não Totalizadas	0088	14111	PRICILA TEIXEIRA	PTB - PTB / PSC	161	0,25 %	
0 (0,00%)	0089	14153	PEDRO BUENO	PTB - PTB / PSC	155	0,24 %	
<b>Eleitorado (1.860.172)</b>	0090	19000	VOVÔ DO ROCK MÁRIO	PTN	145	0,23 %	
Não Apurado	0091	13555	PASTOR AQUIM MENDONÇA	PT - PT / PMDB	139	0,22 %	
0 (0,00%)	0092	36126	CARLOS ROBERTO	PTC	139	0,22 %	
Apurado	0093	27555	PASCOAL	PSDC	138	0,22 %	
1.860.172 (100,00%)	0094	31777	HELENO	PHS	134	0,21 %	
Abstenção	0095	13135	NEUSINHA SANTOS	PT - PT / PMDB	134	0,21 %	
351.242 (18,88%)	0096	36123	DR.CELIO FROIS	PTC	128	0,20 %	
Comparecimento	0097	43900	PROFESSOR RODRIGO BOLIVAR	PV	128	0,20 %	
1.508.930 (81,12%)	0098	70712	FLAVIA LIMA	PT do B - PP / PT do B	127	0,20 %	
<b>Votos (1.508.930)</b>	0099	10181	DELEGADO ISLANDE BATISTA	PRB	125	0,20 %	
em Branco	0100	27123	HILTON PAIVA TIM	PSDC	124	0,20 %	
139.383 (9,24%)	0101	65659	MIGUEL EVENTOS	PC do B	121	0,19 %	
Nulos	0102	40567	MARCOS SOUZA LIMA	PSB	121	0,19 %	
114.938 (7,62%)	0103	22222	EX PREFEITO MAURICIO CAMPOS	PR - PR / PSDB	118	0,19 %	
Pendentes	0104	36121	MESTRE SAMUEL	PTC	118	0,19 %	
0 (0,00%)	0105	13123	GONZAGUINHA	PT - PT / PMDB	117	0,18 %	
Votos Válidos	0106	22345	MARTA LANÇA	PR - PR / PSDB	114	0,18 %	
1.254.609 (83,15%)	0107	44123	MARCIO ALMEIDA	PRP	112	0,18 %	
Nominais	0108	27456	PASTOR WELLINGTON VIEIRA	PSDC	112	0,18 %	
1.118.833 (89,18%)	* Eleito						
de Legenda	O candidato que aparece com zero voto pode não ter tido votação, estar indeferido com recurso ou, após a preparação das urnas, ter sido indeferido, ter renunciado ou falecido.						
135.776 (10,82%)							

ELEIÇÃO MUNICIPAL 2012 1º TURNO - RESULTADO SUJEITO A ALTERAÇÃO



# Justiça Eleitoral - Divulgação de Resultado das Eleições 2012

## Eleição Municipal 2012 1º Turno - Votação nominal - Vereador 1.º Turno - Zona TODAS - BELO HORIZONTE / MG

		<b>BELO HORIZONTE / MG - 1.º TURNO</b>				<b>Atualizado em</b>	
		<b>Vereador</b>				<b>07/10/2012</b>	
						<b>20:32:27</b>	
<b>Seções (4.280)</b>	<b>Seq.</b>	<b>Núm.</b>	<b>Candidato</b>	<b>Partido/Coligação</b>	<b>Votação</b>	<b>% Válidos</b>	
Totalizadas	0109	44125	EDSON BARBOSA	PRP	112	0,18 %	
4.280 (100,00%)	0110	33250	PASTOR DIVINO PEREIRA	PMN	111	0,17 %	
Não Totalizadas	0111	15456	OSVALDO BILISQUETE	PMDB - PT / PMDB	110	0,17 %	
0 (0,00%)	0112	12193	BOMBEIRINHO	PDT	110	0,17 %	
<b>Eleitorado (1.860.172)</b>	0113	70088	WALDIR O JOVEM	PT do B - PP / PT do B	109	0,17 %	
Não Apurado	0114	23600	GERALDO MAGELA	PPS - PPS / PSD	109	0,17 %	
0 (0,00%)	0115	36300	TONINHO PIPOCO	PTC	108	0,17 %	
Apurado	0116	40007	MARIO VALADARES	PSB	107	0,17 %	
1.860.172 (100,00%)	0117	36500	RAMON BIBIANO	PTC	106	0,17 %	
Abstenção	0118	12610	MOAMED RACHID	PDT	106	0,17 %	
351.242 (18,88%)	0119	45500	CIDINHA CAMPOS	PSDB - PR / PSDB	104	0,16 %	
Comparecimento	0120	65222	JÚLIO RODOVIÁRIO	PC do B	100	0,16 %	
1.508.930 (81,12%)	0121	25107	SIRLENE ALVES CADEIRANTE	DEM - PSL / DEM	99	0,16 %	
<b>Votos (1.508.930)</b>	0122	70999	EDINHO DO AÇOUGUE	PT do B - PP / PT do B	98	0,15 %	
em Branco	0123	25321	CHIODI	DEM - PSL / DEM	98	0,15 %	
139.383 (9,24%)	0124	31031	GERALDO FARROUPILHA	PHS	95	0,15 %	
Nulos	0125	20013	PAULO ROBERTO PRESTES	PSC - PTB / PSC	95	0,15 %	
114.938 (7,62%)	0126	40330	WELLINGTON BESSA - SAPAO	PSB	95	0,15 %	
Pendentes	0127	19147	JÂNIO	PTN	94	0,15 %	
0 (0,00%)	0128	14110	AROLDO	PTB - PTB / PSC	93	0,15 %	
Votos Válidos	0129	27333	JOCÉLIA BRANDÃO	PSDC	93	0,15 %	
1.254.609 (83,15%)	0130	36012	ODETE DA PADARIA	PTC	92	0,14 %	
Nominais	0131	65005	DELY DABLIOMANIA	PC do B	92	0,14 %	
1.118.833 (89,18%)	* Eleito						
de Legenda	O candidato que aparece com zero voto pode não ter tido votação, estar indeferido com recurso ou, após a preparação das urnas, ter sido indeferido, ter renunciado ou falecido.						
135.776 (10,82%)							





# Justiça Eleitoral - Divulgação de Resultado das Eleições 2012

## Eleição Municipal 2012 1º Turno - Votação nominal - Vereador 1.º Turno - Zona TODAS - BELO HORIZONTE / MG

Pág. 573 de  
927



### BELO HORIZONTE / MG - 1.º TURNO

Atualizado em  
07/10/2012  
20:32:27

### Vereador

Seções (4.280)	Seq.	Núm.	Candidato	Partido/Coligação	Votação	% Válidos
Totalizadas	0132	25133	CARLINHOS DA FUNERARIA	DEM - PSL / DEM	92	0,14 %
4.280 (100,00%)	0133	33414	VALERIA SALES	PMN	91	0,14 %
Não Totalizadas	0134	70456	TONINHO PINHEIRO DA VILA PINHO	PT do B - PP / PT do B	89	0,14 %
0 (0,00%)	0135	17123	ROBERTO DA SEESTEL	PSL - PSL / DEM	88	0,14 %
<b>Eleitorado (1.860.172)</b>	0136	70321	PROFESSOR JAQUES BRAGA	PT do B - PP / PT do B	86	0,14 %
Não Apurado	0137	22400	CARLUCIO GONÇALVES	PR - PR / PSDB	85	0,13 %
0 (0,00%)	0138	36727	FERNANDO	PTC	84	0,13 %
Apurado	0139	25999	WILSON NOVAES	DEM - PSL / DEM	83	0,13 %
1.860.172 (100,00%)	0140	10015	ANA DA SOPA	PRB	80	0,13 %
Abstenção	0141	31500	DANIEL FAVARINI	PHS	79	0,12 %
351.242 (18,88%)	0142	27554	CELIO DO SALÃO	PSDC	78	0,12 %
Comparecimento	0143	19707	VIGILANTE ADARLEI DIAS	PTN	77	0,12 %
1.508.930 (81,12%)	0144	25555	HELIO DA FARMACIA	DEM - PSL / DEM	76	0,12 %
<b>Votos (1.508.930)</b>	0145	14680	ZEZINHO DO TAXI	PTB - PTB / PSC	76	0,12 %
em Branco	0146	23444	NEHM AMBROSIO	PPS - PPS / PSD	75	0,12 %
139.383 (9,24%)	0147	65789	MARCELO GOMES	PC do B	74	0,12 %
Nulos	0148	40322	OSVALDO LOPES JÚNIOR	PSB	73	0,11 %
114.938 (7,62%)	0149	13000	WALQUIRIO DO CANÁ	PT - PT / PMDB	72	0,11 %
Pendentes	0150	23321	HÉLIO VIANA	PPS - PPS / PSD	72	0,11 %
0 (0,00%)	0151	25225	ANA LUCIA (ANINHA)	DEM - PSL / DEM	71	0,11 %
Votos Válidos	0152	44691	ERNESTO MACHADO	PRP	70	0,11 %
1.254.609 (83,15%)	0153	10192	CABO FLÁVIO DO SAMU	PRB	70	0,11 %
Nominais	0154	15400	BRUNO BRANDÃO	PMDB - PT / PMDB	70	0,11 %
1.118.833 (89,18%)	* Eleito					
de Legenda	O candidato que aparece com zero voto pode não ter tido votação, estar indeferido com recurso ou, após a preparação das urnas, ter sido indeferido, ter renunciado ou falecido.					
135.776 (10,82%)						

ELEIÇÃO MUNICIPAL 2012 1º TURNO - RESULTADO SUJEITO A ALTERAÇÃO



# Justiça Eleitoral - Divulgação de Resultado das Eleições 2012

## Eleição Municipal 2012 1º Turno - Votação nominal - Vereador 1.º Turno - Zona TODAS - BELO HORIZONTE / MG

		<b>BELO HORIZONTE / MG - 1.º TURNO</b>				<b>Atualizado em</b>	
		<b>Vereador</b>				<b>07/10/2012</b>	
						<b>20:32:27</b>	
<b>Seções (4.280)</b>	<b>Seq.</b>	<b>Núm.</b>	<b>Candidato</b>	<b>Partido/Coligação</b>	<b>Votação</b>	<b>% Válidos</b>	
Totalizadas	0155	70140	FLAVIO DOS SANTOS	PT do B - PP / PT do B	69	0,11 %	
4.280 (100,00%)	0156	20123	ADAEL NESTOR	PSC - PTB / PSC	69	0,11 %	
Não Totalizadas	0157	10456	WILLIAM ROSA	PRB	69	0,11 %	
0 (0,00%)	0158	15000	REINALDO PRETO SACOLAO	PMDB - PT / PMDB	68	0,11 %	
<b>Eleitorado (1.860.172)</b>	0159	28822	DR ADÃO DELGADO	PRTB	67	0,11 %	
Não Apurado	0160	70777	PELE DO VOLEI	PT do B - PP / PT do B	67	0,11 %	
0 (0,00%)	0161	44100	JOAO OSCAR	PRP	67	0,11 %	
Apurado	0162	12212	EDSON CRUZ	PDT	66	0,10 %	
1.860.172 (100,00%)	0163	43000	FELIPE IANI	PV	66	0,10 %	
Abstenção	0164	19447	JURACY DE PINHO	PTN	64	0,10 %	
351.242 (18,88%)	0165	23023	FATINHA DO MÁRIO PENA	PPS - PPS / PSD	63	0,10 %	
Comparecimento	0166	19789	DR. OLAVO SALES	PTN	63	0,10 %	
1.508.930 (81,12%)	0167	36336	IRINEU SILVEIRA	PTC	63	0,10 %	
<b>Votos (1.508.930)</b>	0168	12800	DR HAROLDO DARTAGNAN	PDT	62	0,10 %	
em Branco	0169	65111	DILOURDES	PC do B	62	0,10 %	
139.383 (9,24%)	0170	28900	EPITACIO CARRIER	PRTB	61	0,10 %	
Nulos	0171	27222	CATATAU DA ITATIAIA	PSDC	61	0,10 %	
114.938 (7,62%)	0172	31100	RODRIGO CÉLIO DE CASTRO	PHS	61	0,10 %	
Pendentes	0173	36250	TIBERIO DO SACOLÃO	PTC	60	0,09 %	
0 (0,00%)	0174	45777	DR. BENEDITO SCARANCI	PSDB - PR / PSDB	60	0,09 %	
Votos Válidos	0175	12078	RIVA GENTE BOA	PDT	59	0,09 %	
1.254.609 (83,15%)	0176	23133	BRANT	PPS - PPS / PSD	59	0,09 %	
Nominais	0177	13690	IZINHO BENFICA	PT - PT / PMDB	59	0,09 %	
1.118.833 (89,18%)	* Eleito						
de Legenda	O candidato que aparece com zero voto pode não ter tido votação, estar indeferido com recurso ou, após a						
135.776 (10,82%)	preparação das urnas, ter sido indeferido, ter renunciado ou falecido.						



# Justiça Eleitoral - Divulgação de Resultado das Eleições 2012

## Eleição Municipal 2012 1º Turno - Votação nominal - Vereador 1.º Turno - Zona TODAS - BELO HORIZONTE / MG

Pág. 575 de  
927

BELO HORIZONTE / MG - 1.º TURNO						Atualizado em 07/10/2012 20:32:27
Vereador						
Seções (4.280)	Seq.	Núm.	Candidato	Partido/Coligação	Votação	% Válidos
Totalizadas	0178	70707	PR. WANDER CARLOS	PT do B - PP / PT do B	58	0,09 %
4.280 (100,00%)	0179	65116	TEODORO DE JESUS	PC do B	56	0,09 %
Não Totalizadas	0180	36600	MARQUINHOS DO GUGU	PTC	56	0,09 %
0 (0,00%)	0181	45445	LENITA NOMAN	PSDB - PR / PSDB	55	0,09 %
<b>Eleitorado (1.860.172)</b>	0182	15100	GERALDO FELIX	PMDB - PT / PMDB	54	0,08 %
Não Apurado	0183	23024	MARCO ANTONIO DE RESENDE	PPS - PPS / PSD	54	0,08 %
0 (0,00%)	0184	20555	AILTON BATISTA	PSC - PTB / PSC	53	0,08 %
Apurado	0185	45100	ELIAS MURAD	PSDB - PR / PSDB	53	0,08 %
1.860.172 (100,00%)	0186	13040	JOÃO LOCADORA	PT - PT / PMDB	52	0,08 %
Abstenção	0187	40040	JOAO GUALBERTO FILHO	PSB	51	0,08 %
351.242 (18,88%)	0188	10101	ANANIAS DO PLANO DE SAÚDE	PRB	51	0,08 %
Comparecimento	0189	27999	SAVÉIA	PSDC	50	0,08 %
1.508.930 (81,12%)	0190	70080	HELENO EDUARDO HELENO	PT do B - PP / PT do B	50	0,08 %
<b>Votos (1.508.930)</b>	0191	31123	ALAN	PHS	49	0,08 %
em Branco	0192	45045	ANTÔNIO PINHEIRO	PSDB - PR / PSDB	48	0,08 %
139.383 (9,24%)	0193	70870	ROGERIO ROCHA	PT do B - PP / PT do B	48	0,08 %
Nulos	0194	27888	FERRARA NETO	PSDC	48	0,08 %
114.938 (7,62%)	0195	27007	RAFAEL FROIS	PSDC	46	0,07 %
Pendentes	0196	36135	ANA MACEDO	PTC	45	0,07 %
0 (0,00%)	0197	19333	EDILSON MARTINS	PTN	45	0,07 %
Votos Válidos	0198	10777	WESLEY DA AUTOESCOLA	PRB	45	0,07 %
1.254.609 (83,15%)	0199	22401	ROSEMEIRE	PR - PR / PSDB	45	0,07 %
Nominais	0200	65555	GERALDO SAMUZINHO	PC do B	44	0,07 %
1.118.833 (89,18%)	* Eleito					
de Legenda	O candidato que aparece com zero voto pode não ter tido votação, estar indeferido com recurso ou, após a preparação das urnas, ter sido indeferido, ter renunciado ou falecido.					
135.776 (10,82%)						

ELEIÇÃO MUNICIPAL 2012 1º TURNO - RESULTADO SUJEITO A ALTERAÇÃO



# Justiça Eleitoral - Divulgação de Resultado das Eleições 2012

## Eleição Municipal 2012 1º Turno - Votação nominal - Vereador 1.º Turno - Zona TODAS - BELO HORIZONTE / MG

		<b>BELO HORIZONTE / MG - 1.º TURNO</b>				<b>Atualizado em</b> <b>07/10/2012</b> <b>20:32:27</b>	
		<b>Vereador</b>					
<b>Seções (4.280)</b>	<b>Seq.</b>	<b>Núm.</b>	<b>Candidato</b>	<b>Partido/Coligação</b>	<b>Votação</b>	<b>% Válidos</b>	
Totalizadas	0201	17100	CABO VITALINO	PSL - PSL / DEM	44	0,07 %	
4.280 (100,00%)	0202	20273	ROSE DINALI	PSC - PTB / PSC	44	0,07 %	
Não Totalizadas	0203	19021	LUZIA ZOLINI	PTN	43	0,07 %	
0 (0,00%)	0204	65612	PAULÃO	PC do B	42	0,07 %	
<b>Eleitorado (1.860.172)</b>	0205	36120	JULIANA BENTO	PTC	42	0,07 %	
Não Apurado	0206	15008	TIA DULCE DO CLUBINHO	PMDB - PT / PMDB	41	0,06 %	
0 (0,00%)	0207	23633	LEANDRO BRAGA	PPS - PPS / PSD	41	0,06 %	
Apurado	0208	31250	ELDICE JAPÃO	PHS	41	0,06 %	
1.860.172 (100,00%)	0209	12500	PAULO NAVES	PDT	41	0,06 %	
Abstenção	0210	43027	MARIMAR	PV	41	0,06 %	
351.242 (18,88%)	0211	17700	SILVANA ZANDONA	PSL - PSL / DEM	41	0,06 %	
Comparecimento	0212	14114	LEANDRO ARÊDES	PTB - PTB / PSC	41	0,06 %	
1.508.930 (81,12%)	0213	43210	ROBERTO GONÇALVES	PV	40	0,06 %	
<b>Votos (1.508.930)</b>	0214	43057	WILMA BRAGA SANDER	PV	40	0,06 %	
em Branco	0215	36006	PAULO GOMIDE	PTC	40	0,06 %	
139.383 (9,24%)	0216	70789	FERRARA	PT do B - PP / PT do B	40	0,06 %	
Nulos	0217	11011	PROFESSOR ELIMAR MELO	PP - PP / PT do B	40	0,06 %	
114.938 (7,62%)	0218	28123	DANIEL MARTINS	PRTB	40	0,06 %	
Pendentes	0219	15101	IRMÃ IRACEMA	PMDB - PT / PMDB	39	0,06 %	
0 (0,00%)	0220	17117	DIVINO	PSL - PSL / DEM	39	0,06 %	
Votos Válidos	0221	15199	PROFESSORA RACHEL	PMDB - PT / PMDB	39	0,06 %	
1.254.609 (83,15%)	0222	33456	CHICO GERSON	PMN	39	0,06 %	
Nominais	0223	19300	CESINHA	PTN	39	0,06 %	
1.118.833 (89,18%)	* Eleito						
de Legenda	O candidato que aparece com zero voto pode não ter tido votação, estar indeferido com recurso ou, após a preparação das urnas, ter sido indeferido, ter renunciado ou falecido.						
135.776 (10,82%)							



# Justiça Eleitoral - Divulgação de Resultado das Eleições 2012

## Eleição Municipal 2012 1º Turno - Votação nominal - Vereador 1.º Turno - Zona TODAS - BELO HORIZONTE / MG

		BELO HORIZONTE / MG - 1.º TURNO				Atualizado em 07/10/2012 20:32:27	
		Vereador					
Seções (4.280)	Seq.	Núm.	Candidato	Partido/Coligação	Votação	% Válidos	
Totalizadas	0224	40555	WANDER CESAR	PSB	39	0,06 %	
4.280 (100,00%)	0225	40000	FELIPE MOTA	PSB	39	0,06 %	
Não Totalizadas	0226	70237	LIA BORGES	PT do B - PP / PT do B	38	0,06 %	
0 (0,00%)	0227	22300	CASTRO MEU REI	PR - PR / PSDB	38	0,06 %	
<b>Eleitorado (1.860.172)</b>	0228	28012	BEBI	PRTB	38	0,06 %	
Não Apurado	0229	70077	LORI LOURIVAL	PT do B - PP / PT do B	37	0,06 %	
0 (0,00%)	0230	65333	FABINHO DO TERREIRO	PC do B	37	0,06 %	
Apurado	0231	70111	MAURICIO JUNIOR	PT do B - PP / PT do B	37	0,06 %	
1.860.172 (100,00%)	0232	28200	PEDRO FRANCO	PRTB	36	0,06 %	
Abstenção	0233	19123	EDUARDO DA AMBULÂNCIA	PTN	35	0,06 %	
351.242 (18,88%)	0234	31000	JORGE GUEDES	PHS	35	0,06 %	
Comparecimento	0235	17258	PAULINHO MOTORISTA	PSL - PSL / DEM	35	0,06 %	
1.508.930 (81,12%)	0236	10100	EVANDRO SOUZA	PRB	34	0,05 %	
<b>Votos (1.508.930)</b>	0237	19111	LEONARDO RESENDE	PTN	34	0,05 %	
em Branco	0238	70107	JOSE RENATO BENÇÃO	PT do B - PP / PT do B	34	0,05 %	
139.383 (9,24%)	0239	45200	REINALDINHO	PSDB - PR / PSDB	34	0,05 %	
Nulos	0240	11000	ALEXANDER BARROSO (ALEX)	PP - PP / PT do B	34	0,05 %	
114.938 (7,62%)	0241	23007	BETH HAAS	PPS - PPS / PSD	33	0,05 %	
Pendentes	0242	22123	RICARDO PIRES	PR - PR / PSDB	33	0,05 %	
0 (0,00%)	0243	40333	EVERSON EDUCAÇÃO	PSB	32	0,05 %	
Votos Válidos	0244	65000	MISTER BUS	PC do B	32	0,05 %	
1.254.609 (83,15%)	0245	17731	MARCIO AMORIM	PSL - PSL / DEM	32	0,05 %	
Nominais	0246	50500	ANDRE VELOSO	PSOL - PSOL / PCB	32	0,05 %	
1.118.833 (89,18%)	* Eleito						
de Legenda	O candidato que aparece com zero voto pode não ter tido votação, estar indeferido com recurso ou, após a preparação das urnas, ter sido indeferido, ter renunciado ou falecido.						
135.776 (10,82%)							



# Justiça Eleitoral - Divulgação de Resultado das Eleições 2012

## Eleição Municipal 2012 1º Turno - Votação nominal - Vereador 1.º Turno - Zona TODAS - BELO HORIZONTE / MG

### BELO HORIZONTE / MG - 1.º TURNO

Atualizado em  
07/10/2012  
20:32:27

### Vereador

Seções (4.280)	Seq.	Núm.	Candidato	Partido/Coligação	Votação	% Válidos
Totalizadas	0247	20456	EDUARDO MORAIS	PSC - PTB / PSC	31	0,05 %
4.280 (100,00%)	0248	23223	DR. LUCIANO DANTES	PPS - PPS / PSD	31	0,05 %
Não Totalizadas	0249	14014	MARQUES MOTORISTA	PTB - PTB / PSC	31	0,05 %
0 (0,00%)	0250	19777	DOUTOR CEZAR	PTN	31	0,05 %
<b>Eleitorado (1.860.172)</b>	0251	22171	RODRIGO BIZZOTTO	PR - PR / PSDB	31	0,05 %
Não Apurado	0252	43777	SANDRO WALDEZ	PV	31	0,05 %
0 (0,00%)	0253	40789	HENRIQUE BARRETO	PSB	30	0,05 %
Apurado	0254	45300	WELTON MANSO	PSDB - PR / PSDB	30	0,05 %
1.860.172 (100,00%)	0255	19899	MAGU	PTN	30	0,05 %
Abstenção	0256	23144	MARCO BRITO	PPS - PPS / PSD	30	0,05 %
351.242 (18,88%)	0257	28028	ROSE NORBERTO	PRTB	30	0,05 %
Comparecimento	0258	17654	ALOISIO DA UBEN	PSL - PSL / DEM	29	0,05 %
1.508.930 (81,12%)	0259	43600	ZIDRA	PV	29	0,05 %
<b>Votos (1.508.930)</b>	0260	19800	TONINHO DO GÁS	PTN	29	0,05 %
em Branco	0261	36543	THIAGO TATU	PTC	29	0,05 %
139.383 (9,24%)	0262	50999	ÉRICO COLEN	PSOL - PSOL / PCB	29	0,05 %
Nulos	0263	33000	RENATO JOSE	PMN	29	0,05 %
114.938 (7,62%)	0264	65656	YÉ BORGES	PC do B	28	0,04 %
Pendentes	0265	23710	CLÁUDIO VILELA	PPS - PPS / PSD	28	0,04 %
0 (0,00%)	0266	27111	DIMAS DA AMBULÂNCIA	PSDC	28	0,04 %
Votos Válidos	0267	31800	EDUARDO CALDEIRA	PHS	28	0,04 %
1.254.609 (83,15%)	0268	70771	ALAN ALYSON	PT do B - PP / PT do B	28	0,04 %
Nominais	0269	14013	DADAZINHO	PTB - PTB / PSC	28	0,04 %
1.118.833 (89,18%)	* Eleito					
de Legenda	O candidato que aparece com zero voto pode não ter tido votação, estar indeferido com recurso ou, após a preparação das urnas, ter sido indeferido, ter renunciado ou falecido.					
135.776 (10,82%)						





# Justiça Eleitoral - Divulgação de Resultado das Eleições 2012


## Eleição Municipal 2012 1º Turno - Votação nominal - Vereador 1.º Turno - Zona TODAS - BELO HORIZONTE / MG

		<b>BELO HORIZONTE / MG - 1.º TURNO</b>				<b>Atualizado em</b> <b>07/10/2012</b> <b>20:32:27</b>	
		<b>Vereador</b>					
<b>Seções (4.280)</b>	<b>Seq.</b>	<b>Núm.</b>	<b>Candidato</b>	<b>Partido/Coligação</b>	<b>Votação</b>	<b>% Válidos</b>	
Totalizadas	0270	25345	RODRIGO DUARTE	DEM - PSL / DEM	28	0,04 %	
4.280 (100,00%)	0271	16122	MARIAH MELLO	PSTU	28	0,04 %	
Não Totalizadas	0272	12456	ROSELI BRANDÃO	PDT	27	0,04 %	
0 (0,00%)	0273	33999	GABRIEL CONFECÇÕES	PMN	27	0,04 %	
<b>Eleitorado (1.860.172)</b>	0274	23000	RAQUEL MOÇAMBIQUE	PPS - PPS / PSD	27	0,04 %	
Não Apurado	0275	23344	PROFESSOR TORQUATO	PPS - PPS / PSD	26	0,04 %	
0 (0,00%)	0276	70687	BOB - OVIMAR DOS REIS SOUTO	PT do B - PP / PT do B	26	0,04 %	
Apurado	0277	19040	TIÃOZINHO DA IGREJA	PTN	26	0,04 %	
1.860.172 (100,00%)	0278	17500	WELLINGTON RAMOS	PSL - PSL / DEM	26	0,04 %	
Abstenção	0279	31012	AUGUSTO CESAR	PHS	26	0,04 %	
351.242 (18,88%)	0280	27444	PASTORA ANA	PSDC	26	0,04 %	
Comparecimento	0281	23181	LÉO DA BANCA	PPS - PPS / PSD	26	0,04 %	
1.508.930 (81,12%)	0282	19432	PROF. ZÉ ANILSON	PTN	26	0,04 %	
<b>Votos (1.508.930)</b>	0283	45111	JOÃO BATISTA FOGUIM	PSDB - PR / PSDB	26	0,04 %	
em Branco	0284	28456	LEONARDO FIRMINO	PRTB	26	0,04 %	
139.383 (9,24%)	0285	40162	NALDIM	PSB	26	0,04 %	
Nulos	0286	12312	BRUNO GATTI	PDT	26	0,04 %	
114.938 (7,62%)	0287	31234	LÚ	PHS	25	0,04 %	
Pendentes	0288	50123	RUBENS	PSOL - PSOL / PCB	25	0,04 %	
0 (0,00%)	0289	45800	FABIO SIMÕES	PSDB - PR / PSDB	25	0,04 %	
Votos Válidos	0290	36119	BENEDITO MATEUS	PTC	25	0,04 %	
1.254.609 (83,15%)	0291	43200	NAIM GONÇALVES	PV	25	0,04 %	
Nominais	0292	36001	RODRIGO DINIZ	PTC	25	0,04 %	
1.118.833 (89,18%)	* Eleito						
de Legenda	O candidato que aparece com zero voto pode não ter tido votação, estar indeferido com recurso ou, após a preparação das urnas, ter sido indeferido, ter renunciado ou falecido.						
135.776 (10,82%)							



# Justiça Eleitoral - Divulgação de Resultado das Eleições 2012

## Eleição Municipal 2012 1º Turno - Votação nominal - Vereador 1.º Turno - Zona TODAS - BELO HORIZONTE / MG

		<b>BELO HORIZONTE / MG - 1.º TURNO</b>				<b>Atualizado em</b>	
		<b>Vereador</b>				<b>07/10/2012</b>	
						<b>20:32:27</b>	
<b>Seções (4.280)</b>	<b>Seq.</b>	<b>Núm.</b>	<b>Candidato</b>	<b>Partido/Coligação</b>	<b>Votação</b>	<b>% Válidos</b>	
Totalizadas	0293	70070	ANGELO MINAS TAPE	PT do B - PP / PT do B	25	0,04 %	
4.280 (100,00%)	0294	25123	PROFESSOR MARCOS LANNA	DEM - PSL / DEM	24	0,04 %	
Não Totalizadas	0295	50000	MARIA JOSE RUGGIO STARLING	PSOL - PSOL / PCB	24	0,04 %	
0 (0,00%)	0296	70555	MARINALVA	PT do B - PP / PT do B	24	0,04 %	
<b>Eleitorado (1.860.172)</b>	0297	43222	LUCAS JUNIOR	PV	24	0,04 %	
Não Apurado	0298	10120	SANDRO BRAZ	PRB	24	0,04 %	
0 (0,00%)	0299	43051	ALINE NOGUEIRA MÃE	PV	24	0,04 %	
Apurado	0300	43100	ANDRÉ RUBÉNS	PV	24	0,04 %	
1.860.172 (100,00%)	0301	27037	JAIR DE JESUS	PSDC	23	0,04 %	
Abstenção	0302	33655	ROMARIO CABELEIREIRO	PMN	23	0,04 %	
351.242 (18,88%)	0303	36999	EDILSON CRUZ	PTC	22	0,03 %	
Comparecimento	0304	12012	NETO BACCARINI	PDT	22	0,03 %	
1.508.930 (81,12%)	0305	65500	PROFESSORA LUIZA KFOURY	PC do B	22	0,03 %	
<b>Votos (1.508.930)</b>	0306	40340	ANINHA	PSB	22	0,03 %	
em Branco	0307	15222	CIDA DA FEIRA MIX	PMDB - PT / PMDB	22	0,03 %	
139.383 (9,24%)	0308	10555	WILSINHO	PRB	22	0,03 %	
Nulos	0309	22001	ENIR PEREIRA	PR - PR / PSDB	22	0,03 %	
114.938 (7,62%)	0310	36565	WANTUIR ELOI	PTC	22	0,03 %	
Pendentes	0311	27190	TEINHA O PRAÇA	PSDC	22	0,03 %	
0 (0,00%)	0312	10999	CLEVER PRADOS	PRB	22	0,03 %	
Votos Válidos	0313	43133	CLÉRIA SANTOS	PV	22	0,03 %	
1.254.609 (83,15%)	0314	65051	JANIRSON	PC do B	22	0,03 %	
Nominais	0315	25234	BERE	DEM - PSL / DEM	22	0,03 %	
1.118.833 (89,18%)	* Eleito						
de Legenda	O candidato que aparece com zero voto pode não ter tido votação, estar indeferido com recurso ou, após a preparação das urnas, ter sido indeferido, ter renunciado ou falecido.						
135.776 (10,82%)							



# Justiça Eleitoral - Divulgação de Resultado das Eleições 2012

## Eleição Municipal 2012 1º Turno - Votação nominal - Vereador 1.º Turno - Zona TODAS - BELO HORIZONTE / MG

### BELO HORIZONTE / MG - 1.º TURNO

Atualizado em  
07/10/2012  
20:32:27

### Vereador

Seções (4.280)	Seq.	Núm.	Candidato	Partido/Coligação	Votação	% Válidos
Totalizadas	0316	23100	ROSA MOSSEM	PPS - PPS / PSD	21	0,03 %
4.280 (100,00%)	0317	25147	MARLUCE	DEM - PSL / DEM	21	0,03 %
Não Totalizadas	0318	43001	PAULO EMÍLIO DO PROCON	PV	21	0,03 %
0 (0,00%)	0319	21222	ROBERTO AUAD	PCB - PSOL / PCB	21	0,03 %
<b>Eleitorado (1.860.172)</b>	0320	12354	EDNEIA DO TAQUARIL	PDT	21	0,03 %
Não Apurado	0321	13005	WANDER PIT BUL	PT - PT / PMDB	21	0,03 %
0 (0,00%)	0322	27100	MARCELO GRIBEL - NICO	PSDC	21	0,03 %
Apurado	0323	43700	GARCIAS DO CEASA	PV	21	0,03 %
1.860.172 (100,00%)	0324	65001	EMERSON TONOSAMBA	PC do B	21	0,03 %
Abstenção	0325	70800	LEO QUINTINO	PT do B - PP / PT do B	21	0,03 %
351.242 (18,88%)	0326	14031	ROMEU MATIAS	PTB - PTB / PSC	20	0,03 %
Comparecimento	0327	10111	MARILENE AVELAR	PRB	20	0,03 %
1.508.930 (81,12%)	0328	10987	JAEL RODRIGUES	PRB	20	0,03 %
<b>Votos (1.508.930)</b>	0329	40134	GANJAO	PSB	20	0,03 %
em Branco	0330	40737	WILLIAM DA MGS	PSB	20	0,03 %
139.383 (9,24%)	0331	70190	TEN JACKSON DA REDE DE VIZINHO	PT do B - PP / PT do B	20	0,03 %
Nulos	0332	44456	ANA CANDIDA	PRP	20	0,03 %
114.938 (7,62%)	0333	15028	FELIPE PILÓ	PMDB - PT / PMDB	20	0,03 %
Pendentes	0334	44500	SANTIAGO	PRP	19	0,03 %
0 (0,00%)	0335	25018	JOSIAS	DEM - PSL / DEM	19	0,03 %
Votos Válidos	0336	14001	SEBASTIÃO PAULO	PTB - PTB / PSC	19	0,03 %
1.254.609 (83,15%)	0337	12333	EDUARDO LARA	PDT	19	0,03 %
Nominais	0338	31111	DAVID EVANGELISTA	PHS	19	0,03 %
1.118.833 (89,18%)	* Eleito					
de Legenda	O candidato que aparece com zero voto pode não ter tido votação, estar indeferido com recurso ou, após a preparação das urnas, ter sido indeferido, ter renunciado ou falecido.					
135.776 (10,82%)						



# Justiça Eleitoral - Divulgação de Resultado das Eleições 2012

## Eleição Municipal 2012 1º Turno - Votação nominal - Vereador 1.º Turno - Zona TODAS - BELO HORIZONTE / MG

		BELO HORIZONTE / MG - 1.º TURNO				Atualizado em 07/10/2012 20:32:27	
		Vereador					
Seções (4.280)	Seq.	Núm.	Candidato	Partido/Coligação	Votação	% Válidos	
Totalizadas	0339	16000	JOÃO PIRES "JOÃO CEGUINHO"	PSTU	19	0,03 %	
4.280 (100,00%)	0340	25111	ROBERTO CAPOEIRA	DEM - PSL / DEM	19	0,03 %	
Não Totalizadas	0341	25789	VALERIA CAMPOS	DEM - PSL / DEM	19	0,03 %	
0 (0,00%)	0342	23450	GLENIO	PPS - PPS / PSD	19	0,03 %	
<b>Eleitorado (1.860.172)</b>	0343	33633	DR. LEO SAVASSI	PMN	19	0,03 %	
Não Apurado	0344	23111	CLAUDIO MARCIO	PPS - PPS / PSD	19	0,03 %	
0 (0,00%)	0345	22022	VICTOR NEVES	PR - PR / PSDB	19	0,03 %	
Apurado	0346	31242	ANDRE DENARDI	PHS	19	0,03 %	
1.860.172 (100,00%)	0347	10810	ESTER VAZ	PRB	19	0,03 %	
Abstenção	0348	22456	LOUISE DE MARILAC	PR - PR / PSDB	19	0,03 %	
351.242 (18,88%)	0349	28178	ARMANDO NOGUEIRA	PRTB	18	0,03 %	
Comparecimento	0350	44444	GUILHERME CONTRUCCI	PRP	18	0,03 %	
1.508.930 (81,12%)	0351	17177	BRUNO FERRAZ	PSL - PSL / DEM	18	0,03 %	
<b>Votos (1.508.930)</b>	0352	23230	LEONARDO SILVA	PPS - PPS / PSD	18	0,03 %	
em Branco	0353	45495	DIEGO SANCHES	PSDB - PR / PSDB	18	0,03 %	
139.383 (9,24%)	0354	23250	BETINHO DO CLUBE DO OPALA	PPS - PPS / PSD	18	0,03 %	
Nulos	0355	33300	BENJAMIN DA DISTRIBUIDORA	PMN	17	0,03 %	
114.938 (7,62%)	0356	28369	DELEGADO MARÇAL	PRTB	17	0,03 %	
Pendentes	0357	33688	GENILDO DO BISCOITO	PMN	17	0,03 %	
0 (0,00%)	0358	43013	TOTONHO	PV	17	0,03 %	
Votos Válidos	0359	65767	ENFERMEIRO CRISTIANO	PC do B	17	0,03 %	
1.254.609 (83,15%)	0360	65165	HUGLEIBER TEIXEIRA	PC do B	17	0,03 %	
Nominais	0361	14000	PEDRO DO HOSPITAL DAS CLÍNICAS	PTB - PTB / PSC	17	0,03 %	
1.118.833 (89,18%)	* Eleito						
de Legenda	O candidato que aparece com zero voto pode não ter tido votação, estar indeferido com recurso ou, após a preparação das urnas, ter sido indeferido, ter renunciado ou falecido.						
135.776 (10,82%)							

ELEIÇÃO MUNICIPAL 2012 1º TURNO - RESULTADO SUJEITO A ALTERAÇÃO



# Justiça Eleitoral - Divulgação de Resultado das Eleições 2012

## Eleição Municipal 2012 1º Turno - Votação nominal - Vereador 1.º Turno - Zona TODAS - BELO HORIZONTE / MG

		<b>BELO HORIZONTE / MG - 1.º TURNO</b>					Atualizado em 07/10/2012 20:32:27	
<b>Vereador</b>								
Seções (4.280)	Seq.	Núm.	Candidato	Partido/Coligação	Votação	% Válidos		
Totalizadas	0362	10444	KAL	PRB	16	0,03 %		
4.280 (100,00%)	0363	17750	DRA. CECI	PSL - PSL / DEM	16	0,03 %		
Não Totalizadas	0364	15151	DORIAN	PMDB - PT / PMDB	16	0,03 %		
0 (0,00%)	0365	31384	EUSTAQUIO MOURA QUITO	PHS	16	0,03 %		
<b>Eleitorado (1.860.172)</b>	0366	40900	PRETTO DO ABC DE MINAS	PSB	16	0,03 %		
Não Apurado	0367	70155	GUDÃO MIGUEL	PT do B - PP / PT do B	16	0,03 %		
0 (0,00%)	0368	12123	CRISTINA HEIDERICH	PDT	16	0,03 %		
Apurado	0369	27127	CABO JORGE MOURA	PSDC	16	0,03 %		
1.860.172 (100,00%)	0370	70904	ADRIANA BARROSO	PT do B - PP / PT do B	16	0,03 %		
Abstenção	0371	31567	JEAN DUDU	PHS	16	0,03 %		
351.242 (18,88%)	0372	10510	LEDICE STELLA	PRB	16	0,03 %		
Comparecimento	0373	55000	SANDRA MESQUITA	PSD - PPS / PSD	15	0,02 %		
1.508.930 (81,12%)	0374	31222	GLORINHA DA ESCOLA	PHS	15	0,02 %		
<b>Votos (1.508.930)</b>	0375	36456	RELINA	PTC	15	0,02 %		
em Branco	0376	33070	MIGUEL MARTINS	PMN	15	0,02 %		
139.383 (9,24%)	0377	17460	DIAS	PSL - PSL / DEM	15	0,02 %		
Nulos	0378	45770	LOIRA DO PSIU	PSDB - PR / PSDB	15	0,02 %		
114.938 (7,62%)	0379	31121	ADRIANA FREIRE	PHS	15	0,02 %		
Pendentes	0380	16123	ROBERTO	PSTU	15	0,02 %		
0 (0,00%)	0381	23031	PROFESSOR ADILSON	PPS - PPS / PSD	15	0,02 %		
Votos Válidos	0382	23700	ANIBAL MACEDO	PPS - PPS / PSD	15	0,02 %		
1.254.609 (83,15%)	0383	70770	IVAN DO TELEMARKEING	PT do B - PP / PT do B	15	0,02 %		
Nominais	0384	65323	ANGÉLICA CAROLINA	PC do B	15	0,02 %		
1.118.833 (89,18%)	* Eleito							
de Legenda	O candidato que aparece com zero voto pode não ter tido votação, estar indeferido com recurso ou, após a preparação das urnas, ter sido indeferido, ter renunciado ou falecido.							
135.776 (10,82%)								



# Justiça Eleitoral - Divulgação de Resultado das Eleições 2012

## Eleição Municipal 2012 1º Turno - Votação nominal - Vereador 1.º Turno - Zona TODAS - BELO HORIZONTE / MG

		BELO HORIZONTE / MG - 1.º TURNO				Atualizado em 07/10/2012 20:32:27	
		Vereador					
Seções (4.280)	Seq.	Núm.	Candidato	Partido/Coligação	Votação	% Válidos	
Totalizadas	0385	40640	ANTONIO ALBERTO LOBO	PSB	14	0,02 %	
4.280 (100,00%)	0386	12161	ZÉ RODRIGUES	PDT	14	0,02 %	
Não Totalizadas	0387	45456	ZÉ TEIXEIRA	PSDB - PR / PSDB	14	0,02 %	
0 (0,00%)	0388	22200	ANDERSON ROCHA	PR - PR / PSDB	14	0,02 %	
<b>Eleitorado (1.860.172)</b>	0389	19600	MAIZA DA MATTA	PTN	14	0,02 %	
Não Apurado	0390	36351	DECINHO BARBEIRO	PTC	14	0,02 %	
0 (0,00%)	0391	11123	ZINHO DO CASTANHEIRAS	PP - PP / PT do B	14	0,02 %	
Apurado	0392	28100	PROFESSOR SILAS	PRTB	14	0,02 %	
1.860.172 (100,00%)	0393	36700	DAVI ROCHA	PTC	14	0,02 %	
Abstenção	0394	16016	ANDREA CARLA	PSTU	14	0,02 %	
351.242 (18,88%)	0395	44784	MARCIO LUIZ	PRP	14	0,02 %	
Comparecimento	0396	33880	NONÔ O DIGNISSIMO	PMN	14	0,02 %	
1.508.930 (81,12%)	0397	44300	JUNINHO DO IAPI	PRP	14	0,02 %	
<b>Votos (1.508.930)</b>	0398	33229	ALEXANDRA ROSA	PMN	14	0,02 %	
em Branco	0399	25244	TATI BOCÃO	DEM - PSL / DEM	14	0,02 %	
139.383 (9,24%)	0400	70369	NEUILA SILVA	PT do B - PP / PT do B	14	0,02 %	
Nulos	0401	23474	MARIA LUCIA FERNANDES	PPS - PPS / PSD	14	0,02 %	
114.938 (7,62%)	0402	33533	PROFESSORA LIDIA	PMN	13	0,02 %	
Pendentes	0403	23623	LACIR FERNANDES	PPS - PPS / PSD	13	0,02 %	
0 (0,00%)	0404	20000	EDNO DA PÃO BRASIL	PSC - PTB / PSC	13	0,02 %	
Votos Válidos	0405	44200	VALDECI LEITE	PRP	13	0,02 %	
1.254.609 (83,15%)	0406	20001	ZECA	PSC - PTB / PSC	13	0,02 %	
Nominais	0407	27777	RENATO DO FERRO VELHO	PSDC	13	0,02 %	
1.118.833 (89,18%)	* Eleito						
de Legenda	O candidato que aparece com zero voto pode não ter tido votação, estar indeferido com recurso ou, após a preparação das urnas, ter sido indeferido, ter renunciado ou falecido.						
135.776 (10,82%)							





# Justiça Eleitoral - Divulgação de Resultado das Eleições 2012

## Eleição Municipal 2012 1º Turno - Votação nominal - Vereador 1.º Turno - Zona TODAS - BELO HORIZONTE / MG

		<b>BELO HORIZONTE / MG - 1.º TURNO</b>				<b>Atualizado em</b> <b>07/10/2012</b> <b>20:32:27</b>	
		<b>Vereador</b>					
<b>Seções (4.280)</b>	<b>Seq.</b>	<b>Núm.</b>	<b>Candidato</b>	<b>Partido/Coligação</b>	<b>Votação</b>	<b>% Válidos</b>	
Totalizadas	0408	13456	WANDERLEY CARDOSO	PT - PT / PMDB	13	0,02 %	
4.280 (100,00%)	0409	70006	CABO VENANCIO - VENANCIO PRIMU	PT do B - PP / PT do B	13	0,02 %	
Não Totalizadas	0410	31321	WILSON ANASTACIO	PHS	13	0,02 %	
0 (0,00%)	0411	43112	GUILHERME NEVES	PV	13	0,02 %	
<b>Eleitorado (1.860.172)</b>	0412	14222	SANDRA	PTB - PTB / PSC	13	0,02 %	
Não Apurado	0413	65123	EDMAR BRANCO	PC do B	13	0,02 %	
0 (0,00%)	0414	45258	JUJU	PSDB - PR / PSDB	13	0,02 %	
Apurado	0415	27950	ROGÉRIO DA PUC	PSDC	13	0,02 %	
1.860.172 (100,00%)	0416	20384	BAIANA DO UNIFORME	PSC - PTB / PSC	13	0,02 %	
Abstenção	0417	70500	JOANA DARC	PT do B - PP / PT do B	13	0,02 %	
351.242 (18,88%)	0418	14789	PASTOR OSMAR RIBEIRO	PTB - PTB / PSC	12	0,02 %	
Comparecimento	0419	19433	PROF. GRAÇAS DIAS	PTN	12	0,02 %	
1.508.930 (81,12%)	0420	43444	EUDES CASTRO	PV	12	0,02 %	
<b>Votos (1.508.930)</b>	0421	10010	SELMA CÂNDIDA	PRB	12	0,02 %	
em Branco	0422	43761	CHIQUINHO DA CAIPIRINHA	PV	12	0,02 %	
139.383 (9,24%)	0423	19999	JOAO PENNA - O PENINHA	PTN	12	0,02 %	
Nulos	0424	65065	LEONEL ZIVIANI	PC do B	12	0,02 %	
114.938 (7,62%)	0425	27255	DORA	PSDC	12	0,02 %	
Pendentes	0426	19190	SARGENTO TARLEY DO COPOM	PTN	12	0,02 %	
0 (0,00%)	0427	22107	CACAU	PR - PR / PSDB	12	0,02 %	
Votos Válidos	0428	43008	DR.MILWARD	PV	12	0,02 %	
1.254.609 (83,15%)	0429	27212	CABO CAMARGO	PSDC	12	0,02 %	
Nominais	0430	10600	MARCINHA BH	PRB	12	0,02 %	
1.118.833 (89,18%)	* Eleito						
de Legenda	O candidato que aparece com zero voto pode não ter tido votação, estar indeferido com recurso ou, após a preparação das urnas, ter sido indeferido, ter renunciado ou falecido.						
135.776 (10,82%)							



# Justiça Eleitoral - Divulgação de Resultado das Eleições 2012

## Eleição Municipal 2012 1º Turno - Votação nominal - Vereador 1.º Turno - Zona TODAS - BELO HORIZONTE / MG

	<b>BELO HORIZONTE / MG - 1.º TURNO</b>					Atualizado em <b>07/10/2012</b> <b>20:32:27</b>
	<b>Vereador</b>					

Seções (4.280)	Seq.	Núm.	Candidato	Partido/Coligação	Votação	% Válidos
Totalizadas	0431	19501	NEY GIRAFÁ	PTN	12	0,02 %
4.280 (100,00%)	0432	14314	DU DA MOTO	PTB - PTB / PSC	12	0,02 %
Não Totalizadas	0433	12510	EMERSON ALEX	PDT	12	0,02 %
0 (0,00%)	0434	13014	ROGÉRIO FARIA PUCCIARELLI	PT - PT / PMDB	12	0,02 %
<b>Eleitorado (1.860.172)</b>	0435	19119	MARCELO SUMAN	PTN	12	0,02 %
Não Apurado	0436	31555	MARCELO BOTÃO	PHS	12	0,02 %
0 (0,00%)	0437	17231	PAULO DA MOTO ESCOLA	PSL - PSL / DEM	12	0,02 %
Apurado	0438	13144	XISTO GUIGA	PT - PT / PMDB	11	0,02 %
1.860.172 (100,00%)	0439	23077	PROF.IVO VILLANI	PPS - PPS / PSD	11	0,02 %
Abstenção	0440	43010	INÁCIA	PV	11	0,02 %
351.242 (18,88%)	0441	27909	LUCIA SAÚDE	PSDC	11	0,02 %
Comparecimento	0442	19555	RITA NOVAIS	PTN	11	0,02 %
1.508.930 (81,12%)	0443	17889	JOAO CESAR DA ESCOLA	PSL - PSL / DEM	11	0,02 %
<b>Votos (1.508.930)</b>	0444	23300	NEUSA MELO	PPS - PPS / PSD	11	0,02 %
em Branco	0445	15601	MARCÃO BARBOSA	PMDB - PT / PMDB	11	0,02 %
139.383 (9,24%)	0446	28789	SILAS PROCOPIO	PRTB	11	0,02 %
Nulos	0447	19120	SARGENTO ARISTIDES	PTN	11	0,02 %
114.938 (7,62%)	0448	19001	JAPÃO	PTN	11	0,02 %
Pendentes	0449	43123	CLEBER ROCHA	PV	11	0,02 %
0 (0,00%)	0450	10789	DANIEL BEZERRA	PRB	11	0,02 %
Votos Válidos	0451	44122	SEBASTIAO MOIZES	PRP	11	0,02 %
1.254.609 (83,15%)	0452	19990	PR. CARLOS BRAZ	PTN	11	0,02 %
Nominais	0453	43031	HERBERT ALVES	PV	11	0,02 %
1.118.833 (89,18%)	* Eleito					
de Legenda	O candidato que aparece com zero voto pode não ter tido votação, estar indeferido com recurso ou, após a preparação das urnas, ter sido indeferido, ter renunciado ou falecido.					
135.776 (10,82%)						



# Justiça Eleitoral - Divulgação de Resultado das Eleições 2012

## Eleição Municipal 2012 1º Turno - Votação nominal - Vereador 1.º Turno - Zona TODAS - BELO HORIZONTE / MG

		<b>BELO HORIZONTE / MG - 1.º TURNO</b>				<b>Atualizado em</b>	
		<b>Vereador</b>				<b>07/10/2012</b>	
						<b>20:32:27</b>	
<b>Seções (4.280)</b>	<b>Seq.</b>	<b>Núm.</b>	<b>Candidato</b>	<b>Partido/Coligação</b>	<b>Votação</b>	<b>% Válidos</b>	
Totalizadas	0454	17222	CELINHO	PSL - PSL / DEM	11	0,02 %	
4.280 (100,00%)	0455	28888	ROGERIO ALCANTARA	PRTB	11	0,02 %	
Não Totalizadas	0456	19002	CÉLIO FRANCISCO	PTN	11	0,02 %	
0 (0,00%)	0457	10340	BOI	PRB	11	0,02 %	
<b>Eleitorado (1.860.172)</b>	0458	20033	MARCO ANTONIO PASTORAL DE RUA	PSC - PTB / PSC	11	0,02 %	
Não Apurado	0459	70192	REGINALDO ROSSI	PT do B - PP / PT do B	11	0,02 %	
0 (0,00%)	0460	19144	CHICO LOPES	PTN	11	0,02 %	
Apurado	0461	23163	AIRONE	PPS - PPS / PSD	11	0,02 %	
1.860.172 (100,00%)	0462	20202	PASTOR MARCOS BORGES	PSC - PTB / PSC	11	0,02 %	
Abstenção	0463	45888	FRED ROIZ	PSDB - PR / PSDB	11	0,02 %	
351.242 (18,88%)	0464	70000	MARCELINHO	PT do B - PP / PT do B	11	0,02 %	
Comparecimento	0465	31313	BRENO GALVÃO	PHS	11	0,02 %	
1.508.930 (81,12%)	0466	23030	PROFª MARIA AUGUSTA DORNAS	PPS - PPS / PSD	10	0,02 %	
<b>Votos (1.508.930)</b>	0467	70250	JUVENAL DA MERCEARIA	PT do B - PP / PT do B	10	0,02 %	
em Branco	0468	15900	ANIBAL TAVEIRA	PMDB - PT / PMDB	10	0,02 %	
139.383 (9,24%)	0469	13777	WASHIGTON MELADO	PT - PT / PMDB	10	0,02 %	
Nulos	0470	10650	SEBASTIÃO PRUDENTE	PRB	10	0,02 %	
114.938 (7,62%)	0471	12366	NEMES LUIZ	PDT	10	0,02 %	
Pendentes	0472	12546	ÁUREA CÂNDIDA	PDT	10	0,02 %	
0 (0,00%)	0473	33654	EDMAR MOTORISTA PANTCHO	PMN	10	0,02 %	
Votos Válidos	0474	13444	JOÃO DO ENGENHO	PT - PT / PMDB	10	0,02 %	
1.254.609 (83,15%)	0475	43555	QUARESMA	PV	10	0,02 %	
Nominais	0476	54543	MARIA DO CARMO (CARMINHA)	PPL	10	0,02 %	
1.118.833 (89,18%)	* Eleito						
de Legenda	O candidato que aparece com zero voto pode não ter tido votação, estar indeferido com recurso ou, após a preparação das urnas, ter sido indeferido, ter renunciado ou falecido.						
135.776 (10,82%)							



# Justiça Eleitoral - Divulgação de Resultado das Eleições 2012

## Eleição Municipal 2012 1º Turno - Votação nominal - Vereador 1.º Turno - Zona TODAS - BELO HORIZONTE / MG

		<b>BELO HORIZONTE / MG - 1.º TURNO</b>				<b>Atualizado em</b>	
		<b>Vereador</b>				<b>07/10/2012</b>	
						<b>20:32:27</b>	
<b>Seções (4.280)</b>	<b>Seq.</b>	<b>Núm.</b>	<b>Candidato</b>	<b>Partido/Coligação</b>	<b>Votação</b>	<b>% Válidos</b>	
Totalizadas	0477	40400	LAFAIETE MENDONÇA	PSB	10	0,02 %	
4.280 (100,00%)	0478	19109	LEO FIGUEROA	PTN	10	0,02 %	
Não Totalizadas	0479	36177	MARLA CLUBE (SETE)	PTC	10	0,02 %	
0 (0,00%)	0480	40424	GIOVANNI (TIMIRIM)	PSB	10	0,02 %	
<b>Eleitorado (1.860.172)</b>	0481	70222	FLAVIA FREITAS	PT do B - PP / PT do B	10	0,02 %	
Não Apurado	0482	40932	ANTONIO CLARET	PSB	10	0,02 %	
0 (0,00%)	0483	36140	RODRIGUINHO DA KOMBI	PTC	10	0,02 %	
Apurado	0484	14777	PROF. SERGINHO	PTB - PTB / PSC	10	0,02 %	
1.860.172 (100,00%)	0485	19107	LINDOMAR DO GAS	PTN	10	0,02 %	
Abstenção	0486	45192	FERNANDINHO DO SAMU	PSDB - PR / PSDB	10	0,02 %	
351.242 (18,88%)	0487	65650	SÉRGIO COSTA	PC do B	10	0,02 %	
Comparecimento	0488	36150	DOUGLAS RADIOLOGIA	PTC	10	0,02 %	
1.508.930 (81,12%)	0489	54222	LEANDRO CAPANEMA	PPL	10	0,02 %	
<b>Votos (1.508.930)</b>	0490	12222	ERINEI LIMA	PDT	10	0,02 %	
em Branco	0491	70477	PASTOR EDER GALHARDO	PT do B - PP / PT do B	10	0,02 %	
139.383 (9,24%)	0492	70010	ALEXANDER JACQUES	PT do B - PP / PT do B	10	0,02 %	
Nulos	0493	23677	SURETTE	PPS - PPS / PSD	10	0,02 %	
114.938 (7,62%)	0494	10026	MOACIR SOL MOÁ	PRB	10	0,02 %	
Pendentes	0495	45665	VIÇOSO	PSDB - PR / PSDB	10	0,02 %	
0 (0,00%)	0496	23022	EDIVALDO GRANDE	PPS - PPS / PSD	10	0,02 %	
Votos Válidos	0497	28580	GERALDA EVANY	PRTB	9	0,01 %	
1.254.609 (83,15%)	0498	12210	WILSON CALIXTO	PDT	9	0,01 %	
Nominais	0499	70888	NELSON FURTADO "ESPIGÃO"	PT do B - PP / PT do B	9	0,01 %	
1.118.833 (89,18%)	* Eleito						
de Legenda	O candidato que aparece com zero voto pode não ter tido votação, estar indeferido com recurso ou, após a preparação das urnas, ter sido indeferido, ter renunciado ou falecido.						
135.776 (10,82%)							



# Justiça Eleitoral - Divulgação de Resultado das Eleições 2012

## Eleição Municipal 2012 1º Turno - Votação nominal - Vereador 1.º Turno - Zona TODAS - BELO HORIZONTE / MG

Pág. 589 de  
927

### BELO HORIZONTE / MG - 1.º TURNO

#### Vereador

Atualizado em  
07/10/2012  
20:32:27

Seções (4.280)	Seq.	Núm.	Candidato	Partido/Coligação	Votação	% Válidos
Totalizadas	0500	70120	MINAS DO HOSPITAL DAS CLINICAS	PT do B - PP / PT do B	9	0,01 %
4.280 (100,00%)	0501	25222	WALDIR NOVAES	DEM - PSL / DEM	9	0,01 %
Não Totalizadas	0502	27031	MARLENE LANA	PSDC	9	0,01 %
0 (0,00%)	0503	40130	TOTINHA	PSB	9	0,01 %
<b>Eleitorado (1.860.172)</b>	0504	43011	MANOEL CASTANON	PV	9	0,01 %
Não Apurado	0505	23445	ZÉ RAIMUNDO	PPS - PPS / PSD	9	0,01 %
0 (0,00%)	0506	44050	CARLOS BARBOSA	PRP	9	0,01 %
Apurado	0507	44501	BAETA	PRP	9	0,01 %
1.860.172 (100,00%)	0508	20021	JUVENAL DO CACHORRO QUENTE	PSC - PTB / PSC	9	0,01 %
Abstenção	0509	28333	WILSON DICO	PRTB	9	0,01 %
351.242 (18,88%)	0510	65131	JUNIA ROCHA	PC do B	9	0,01 %
Comparecimento	0511	22255	TEOTONI ROCHA (TÓ)	PR - PR / PSDB	9	0,01 %
1.508.930 (81,12%)	0512	19567	CLÉLIO ALVES	PTN	9	0,01 %
<b>Votos (1.508.930)</b>	0513	40566	EDINA BARBOSA DO OURO PRETO	PSB	9	0,01 %
em Branco	0514	33147	JOSE CARLOS DA AMBULANCIA	PMN	9	0,01 %
139.383 (9,24%)	0515	31888	SANDRA RAMOS	PHS	9	0,01 %
Nulos	0516	65496	DRIKA	PC do B	9	0,01 %
114.938 (7,62%)	0517	44111	ALFREDO TEIXEIRA	PRP	9	0,01 %
Pendentes	0518	45545	ALEXANDRE ZUQUIM	PSDB - PR / PSDB	9	0,01 %
0 (0,00%)	0519	14112	HAMILTON DISCIPLINARIO	PTB - PTB / PSC	9	0,01 %
Votos Válidos	0520	28137	EDUARDO MAYER	PRTB	9	0,01 %
1.254.609 (83,15%)	0521	12000	DR. ÁTILAS	PDT	9	0,01 %
Nominais	0522	13110	CRISTINA DO CALIFORNIA	PT - PT / PMDB	9	0,01 %
1.118.833 (89,18%)	* Eleito					
de Legenda	O candidato que aparece com zero voto pode não ter tido votação, estar indeferido com recurso ou, após a preparação das urnas, ter sido indeferido, ter renunciado ou falecido.					
135.776 (10,82%)						

ELEIÇÃO MUNICIPAL 2012 1º TURNO - RESULTADO SUJEITO A ALTERAÇÃO



# Justiça Eleitoral - Divulgação de Resultado das Eleições 2012

## Eleição Municipal 2012 1º Turno - Votação nominal - Vereador 1.º Turno - Zona TODAS - BELO HORIZONTE / MG

		<b>BELO HORIZONTE / MG - 1.º TURNO</b>				<b>Atualizado em</b>	
		<b>Vereador</b>				<b>07/10/2012</b>	
						<b>20:32:27</b>	
<b>Seções (4.280)</b>	<b>Seq.</b>	<b>Núm.</b>	<b>Candidato</b>	<b>Partido/Coligação</b>	<b>Votação</b>	<b>% Válidos</b>	
Totalizadas	0523	33789	DR.JEFERSON FARNEZI	PMN	9	0,01 %	
4.280 (100,00%)	0524	27027	ANDERSON LIMA	PSDC	9	0,01 %	
Não Totalizadas	0525	45001	BALDA	PSDB - PR / PSDB	9	0,01 %	
0 (0,00%)	0526	20155	REGIANE ALENCAR	PSC - PTB / PSC	9	0,01 %	
<b>Eleitorado (1.860.172)</b>	0527	43155	KAKA	PV	9	0,01 %	
Não Apurado	0528	45999	PASTOR REINALDO BALBINO	PSDB - PR / PSDB	9	0,01 %	
0 (0,00%)	0529	43023	IZADORA LINCOLN	PV	9	0,01 %	
Apurado	0530	33888	JAPAO TAXISTA	PMN	9	0,01 %	
1.860.172 (100,00%)	0531	28285	XAVIER	PRTB	9	0,01 %	
Abstenção	0532	23777	AFONSO-VENDEDOR	PPS - PPS / PSD	8	0,01 %	
351.242 (18,88%)	0533	33040	TARCILIO DO VAGA-LUME	PMN	8	0,01 %	
Comparecimento	0534	65100	MARÉ BIGODE	PC do B	8	0,01 %	
1.508.930 (81,12%)	0535	23150	BIRA	PPS - PPS / PSD	8	0,01 %	
<b>Votos (1.508.930)</b>	0536	36663	REGINA MARGARIDA	PTC	8	0,01 %	
em Branco	0537	40888	MALU	PSB	8	0,01 %	
139.383 (9,24%)	0538	43024	OSMAR REZENDE	PV	8	0,01 %	
Nulos	0539	45333	WALTER FERREIRA	PSDB - PR / PSDB	8	0,01 %	
114.938 (7,62%)	0540	25332	ELIETE DIAS	DEM - PSL / DEM	8	0,01 %	
Pendentes	0541	70483	PASTOR GILMAR	PT do B - PP / PT do B	8	0,01 %	
0 (0,00%)	0542	12021	MIGUEL ÂNGELO	PDT	8	0,01 %	
Votos Válidos	0543	43005	RENATA MIRANDA	PV	8	0,01 %	
1.254.609 (83,15%)	0544	14123	JOCANE	PTB - PTB / PSC	8	0,01 %	
Nominais	0545	10567	ROSIMERE	PRB	8	0,01 %	
1.118.833 (89,18%)	* Eleito						
de Legenda	O candidato que aparece com zero voto pode não ter tido votação, estar indeferido com recurso ou, após a preparação das urnas, ter sido indeferido, ter renunciado ou falecido.						
135.776 (10,82%)							





# Justiça Eleitoral - Divulgação de Resultado das Eleições 2012

Eleição Municipal 2012 1º Turno - Votação nominal - Vereador 1.º Turno - Zona TODAS - BELO HORIZONTE / MG

	<b>BELO HORIZONTE / MG - 1.º TURNO</b>					Atualizado em <b>07/10/2012</b> <b>20:32:27</b>
	<b>Vereador</b>					

Seções (4.280)	Seq.	Núm.	Candidato	Partido/Coligação	Votação	% Válidos
Totalizadas	0546	15123	DERLY INSTRUTOR	PMDB - PT / PMDB	8	0,01 %
4.280 (100,00%)	0547	33666	JUSSARA PRETA	PMN	8	0,01 %
Não Totalizadas	0548	40444	DENNER RIBEIRO	PSB	8	0,01 %
0 (0,00%)	0549	31999	RICARDO ARANTES	PHS	8	0,01 %
<b>Eleitorado (1.860.172)</b>	0550	10222	PROFESSOR ÉDERSON	PRB	8	0,01 %
Não Apurado	0551	33800	SOFAL	PMN	8	0,01 %
0 (0,00%)	0552	28308	BELEU	PRTB	8	0,01 %
Apurado	0553	10321	PROFESSOR ALEXANDRO	PRB	8	0,01 %
1.860.172 (100,00%)	0554	19133	JOSIMAR REIS	PTN	8	0,01 %
Abstenção	0555	15500	HAMILTON CABELEIREIRO	PMDB - PT / PMDB	8	0,01 %
351.242 (18,88%)	0556	70333	CESINHA DA AUTO ESCOLA	PT do B - PP / PT do B	8	0,01 %
Comparecimento	0557	40202	CELSO DE DEUS	PSB	8	0,01 %
1.508.930 (81,12%)	0558	43800	JACQUELINE VERDE	PV	8	0,01 %
<b>Votos (1.508.930)</b>	0559	31035	VANDEILSON REIS	PHS	8	0,01 %
em Branco	0560	40112	LUCAS DE ARRUDA	PSB	8	0,01 %
139.383 (9,24%)	0561	22333	MURILO DO NAJÁ	PR - PR / PSDB	8	0,01 %
Nulos	0562	33123	APOLO COSTA	PMN	8	0,01 %
114.938 (7,62%)	0563	17558	RENATA SIDONIO	PSL - PSL / DEM	8	0,01 %
Pendentes	0564	23001	FABIO CAMARGOS	PPS - PPS / PSD	8	0,01 %
0 (0,00%)	0565	28128	ANTONIO JOAO	PRTB	7	0,01 %
Votos Válidos	0566	33334	EFIGENIO - FIFI	PMN	7	0,01 %
1.254.609 (83,15%)	0567	28555	TIÃO DO PREDINHO	PRTB	7	0,01 %
Nominais	0568	12122	PANTERA	PDT	7	0,01 %
1.118.833 (89,18%)	* Eleito					
de Legenda	O candidato que aparece com zero voto pode não ter tido votação, estar indeferido com recurso ou, após a preparação das urnas, ter sido indeferido, ter renunciado ou falecido.					
135.776 (10,82%)						



# Justiça Eleitoral - Divulgação de Resultado das Eleições 2012

## Eleição Municipal 2012 1º Turno - Votação nominal - Vereador 1.º Turno - Zona TODAS - BELO HORIZONTE / MG

		BELO HORIZONTE / MG - 1.º TURNO				Atualizado em 07/10/2012 20:32:27	
		Vereador					
Seções (4.280)	Seq.	Núm.	Candidato	Partido/Coligação	Votação	% Válidos	
Totalizadas	0569	36444	CELESTE FERNANDES	PTC	7	0,01 %	
4.280 (100,00%)	0570	20909	ITAMAR ALVES	PSC - PTB / PSC	7	0,01 %	
Não Totalizadas	0571	23246	ROSÂNGELA BESSONE	PPS - PPS / PSD	7	0,01 %	
0 (0,00%)	0572	12321	ALUÍZIO	PDT	7	0,01 %	
<b>Eleitorado (1.860.172)</b>	0573	11010	MARQUINHOS	PP - PP / PT do B	7	0,01 %	
Não Apurado	0574	44888	EDISON BABAU	PRP	7	0,01 %	
0 (0,00%)	0575	10951	PASSARINHO	PRB	7	0,01 %	
Apurado	0576	70137	ELIZA GALLO	PT do B - PP / PT do B	7	0,01 %	
1.860.172 (100,00%)	0577	23350	WELLINGTON PEZÃO	PPS - PPS / PSD	7	0,01 %	
Abstenção	0578	20020	MICA	PSC - PTB / PSC	7	0,01 %	
351.242 (18,88%)	0579	70300	LULUCA DA CRECHE	PT do B - PP / PT do B	7	0,01 %	
Comparecimento	0580	44555	MARCONI MANSUR	PRP	7	0,01 %	
1.508.930 (81,12%)	0581	23050	TONINHO	PPS - PPS / PSD	7	0,01 %	
<b>Votos (1.508.930)</b>	0582	25025	JADER SANTA CASA	DEM - PSL / DEM	7	0,01 %	
em Branco	0583	27001	DR EVANDRO RUAS	PSDC	7	0,01 %	
139.383 (9,24%)	0584	36101	RAUL PINTO AIRES	PTC	7	0,01 %	
Nulos	0585	40131	EDILENE LOPES	PSB	7	0,01 %	
114.938 (7,62%)	0586	40666	ROBERTO BINLADEN	PSB	7	0,01 %	
Pendentes	0587	45678	CARLOS EDER	PSDB - PR / PSDB	7	0,01 %	
0 (0,00%)	0588	17387	FABAO	PSL - PSL / DEM	7	0,01 %	
Votos Válidos	0589	70007	DUDU - DYOWZINHO	PT do B - PP / PT do B	7	0,01 %	
1.254.609 (83,15%)	0590	70901	MARCOS CRISPIM	PT do B - PP / PT do B	7	0,01 %	
Nominais	0591	65121	MARCOS SAEL	PC do B	7	0,01 %	
1.118.833 (89,18%)	* Eleito						
de Legenda	O candidato que aparece com zero voto pode não ter tido votação, estar indeferido com recurso ou, após a preparação das urnas, ter sido indeferido, ter renunciado ou falecido.						
135.776 (10,82%)							



# Justiça Eleitoral - Divulgação de Resultado das Eleições 2012

## Eleição Municipal 2012 1º Turno - Votação nominal - Vereador 1.º Turno - Zona TODAS - BELO HORIZONTE / MG

		<b>BELO HORIZONTE / MG - 1.º TURNO</b>				<b>Atualizado em</b>	
		<b>Vereador</b>				<b>07/10/2012</b>	
						<b>20:32:27</b>	
<b>Seções (4.280)</b>	<b>Seq.</b>	<b>Núm.</b>	<b>Candidato</b>	<b>Partido/Coligação</b>	<b>Votação</b>	<b>% Válidos</b>	
Totalizadas	0592	22360	DAMIÃO DO MINEIRINHO	PR - PR / PSDB	7	0,01 %	
4.280 (100,00%)	0593	27700	GUILHERME LEITE	PSDC	7	0,01 %	
Não Totalizadas	0594	43244	VERA	PV	7	0,01 %	
0 (0,00%)	0595	44580	JEFFER STIGERT	PRP	7	0,01 %	
<b>Eleitorado (1.860.172)</b>	0596	20929	SOPHIA NÓSSEIS	PSC - PTB / PSC	7	0,01 %	
Não Apurado	0597	70177	LIA MOVEIS	PT do B - PP / PT do B	7	0,01 %	
0 (0,00%)	0598	28222	ROGERIO VEADO	PRTB	7	0,01 %	
Apurado	0599	12612	GUSTAVO	PDT	6	0,01 %	
1.860.172 (100,00%)	0600	36222	WILSON MINAS SOLOS	PTC	6	0,01 %	
Abstenção	0601	44333	MAURICIO DA AUTO ESCOLA	PRP	6	0,01 %	
351.242 (18,88%)	0602	43043	ZUZA	PV	6	0,01 %	
Comparecimento	0603	31444	VITOR CARNEIRO	PHS	6	0,01 %	
1.508.930 (81,12%)	0604	44070	CIRLANE	PRP	6	0,01 %	
<b>Votos (1.508.930)</b>	0605	12700	PROF.RAFael TEIXEIRA	PDT	6	0,01 %	
em Branco	0606	45007	ALCIONE RÍMULO	PSDB - PR / PSDB	6	0,01 %	
139.383 (9,24%)	0607	25756	CANTOR RAUL MALUCO	DEM - PSL / DEM	6	0,01 %	
Nulos	0608	65456	RAIMUNDO PEREIRA	PC do B	6	0,01 %	
114.938 (7,62%)	0609	12007	SUELY GOMES	PDT	6	0,01 %	
Pendentes	0610	31610	OSMARINO	PHS	6	0,01 %	
0 (0,00%)	0611	19006	TIA DALVA	PTN	6	0,01 %	
Votos Válidos	0612	17807	ENEIDA DE CASTRO	PSL - PSL / DEM	6	0,01 %	
1.254.609 (83,15%)	0613	19077	RONNIER DA GETSEMANI	PTN	6	0,01 %	
Nominais	0614	15800	RONALDO TEIXEIRA	PMDB - PT / PMDB	6	0,01 %	
1.118.833 (89,18%)	* Eleito						
de Legenda	O candidato que aparece com zero voto pode não ter tido votação, estar indeferido com recurso ou, após a preparação das urnas, ter sido indeferido, ter renunciado ou falecido.						
135.776 (10,82%)							



# Justiça Eleitoral - Divulgação de Resultado das Eleições 2012

## Eleição Municipal 2012 1º Turno - Votação nominal - Vereador 1.º Turno - Zona TODAS - BELO HORIZONTE / MG

Pág. 594 de  
927

		<b>BELO HORIZONTE / MG - 1.º TURNO</b>				<b>Atualizado em</b>	
		<b>Vereador</b>				<b>07/10/2012</b>	
						<b>20:32:27</b>	
<b>Seções (4.280)</b>	<b>Seq.</b>	<b>Núm.</b>	<b>Candidato</b>	<b>Partido/Coligação</b>	<b>Votação</b>	<b>% Válidos</b>	
Totalizadas	0615	70170	ANACLETO	PT do B - PP / PT do B	6	0,01 %	
4.280 (100,00%)	0616	40050	CONCEIÇÃO FIGUEIREDO SÃOZINHA	PSB	6	0,01 %	
Não Totalizadas	0617	43500	ROBERTO FIRMINO	PV	6	0,01 %	
0 (0,00%)	0618	33444	VILMAR DA AUTO ESCOLA	PMN	6	0,01 %	
<b>Eleitorado (1.860.172)</b>	0619	65665	MARCOS MEDEIROS	PC do B	6	0,01 %	
Não Apurado	0620	54444	LEONARDO VIANNA	PPL	6	0,01 %	
0 (0,00%)	0621	27167	JÚLIO ESPETÁCULO	PSDC	6	0,01 %	
Apurado	0622	28181	GERALDO NATAL	PRTB	6	0,01 %	
1.860.172 (100,00%)	0623	43431	JOSÉ LUIZ DOS REIS JÚNIOR	PV	6	0,01 %	
Abstenção	0624	70011	EDILENE DA PADARIA	PT do B - PP / PT do B	6	0,01 %	
351.242 (18,88%)	0625	15115	ALEXANDRE PAIVA ROCHA	PMDB - PT / PMDB	6	0,01 %	
Comparecimento	0626	36633	ADILA NEVES	PTC	6	0,01 %	
1.508.930 (81,12%)	0627	13100	ERICSSON GONTIJO	PT - PT / PMDB	6	0,01 %	
<b>Votos (1.508.930)</b>	0628	27156	PASTOR JACKSON	PSDC	6	0,01 %	
em Branco	0629	23789	CLEITON DO CARMO	PPS - PPS / PSD	6	0,01 %	
139.383 (9,24%)	0630	17840	ISAK BITENCOURT	PSL - PSL / DEM	6	0,01 %	
Nulos	0631	17600	GILMAR FERRETTI	PSL - PSL / DEM	6	0,01 %	
114.938 (7,62%)	0632	14300	VAGNER ALBICEM	PTB - PTB / PSC	6	0,01 %	
Pendentes	0633	45002	BRUNO CHAPECÓ	PSDB - PR / PSDB	6	0,01 %	
0 (0,00%)	0634	45623	GRAÇA	PSDB - PR / PSDB	6	0,01 %	
Votos Válidos	0635	10019	DONA ROSA	PRB	6	0,01 %	
1.254.609 (83,15%)	0636	27134	LUIZ ESPINOSA	PSDC	6	0,01 %	
Nominais	0637	45006	LUIZ PEDROSA	PSDB - PR / PSDB	6	0,01 %	
1.118.833 (89,18%)	* Eleito						
de Legenda	O candidato que aparece com zero voto pode não ter tido votação, estar indeferido com recurso ou, após a preparação das urnas, ter sido indeferido, ter renunciado ou falecido.						
135.776 (10,82%)							

**ELEIÇÃO MUNICIPAL 2012 1º TURNO - RESULTADO SUJEITO A ALTERAÇÃO**



# Justiça Eleitoral - Divulgação de Resultado das Eleições 2012

## Eleição Municipal 2012 1º Turno - Votação nominal - Vereador 1.º Turno - Zona TODAS - BELO HORIZONTE / MG

### BELO HORIZONTE / MG - 1.º TURNO

Atualizado em  
07/10/2012  
20:32:27

### Vereador

Seções (4.280)	Seq.	Núm.	Candidato	Partido/Coligação	Votação	% Válidos
Totalizadas	0638	14200	MAURO VIEIRA	PTB - PTB / PSC	5	0,01 %
4.280 (100,00%)	0639	22000	BRANDÃO DA LIVRARIA	PR - PR / PSDB	5	0,01 %
Não Totalizadas	0640	20321	TONINHO MEDINA	PSC - PTB / PSC	5	0,01 %
0 (0,00%)	0641	10640	MARIA DO CARMO	PRB	5	0,01 %
<b>Eleitorado (1.860.172)</b>	0642	28122	ANTONIO FERNANDES	PRTB	5	0,01 %
Não Apurado	0643	14141	EDSON GUSMÃO	PTB - PTB / PSC	5	0,01 %
0 (0,00%)	0644	23032	GERALDO ANDRADE	PPS - PPS / PSD	5	0,01 %
Apurado	0645	43334	JULIO QUIRINO	PV	5	0,01 %
1.860.172 (100,00%)	0646	65651	ZÉ CONTADOR	PC do B	5	0,01 %
Abstenção	0647	40200	JOAO DINIZ	PSB	5	0,01 %
351.242 (18,88%)	0648	33122	BRAGA	PMN	5	0,01 %
Comparecimento	0649	17355	PEDRO DA FARMACIA	PSL - PSL / DEM	5	0,01 %
1.508.930 (81,12%)	0650	20258	GERALDO PIRES	PSC - PTB / PSC	5	0,01 %
<b>Votos (1.508.930)</b>	0651	15789	CARLINHOS DO CORREIO	PMDB - PT / PMDB	5	0,01 %
em Branco	0652	36350	ADELCI GOMES	PTC	5	0,01 %
139.383 (9,24%)	0653	19015	TEREZINHA	PTN	5	0,01 %
Nulos	0654	23122	AMIGÃO	PPS - PPS / PSD	5	0,01 %
114.938 (7,62%)	0655	25650	PAULO EMPREITEIRO	DEM - PSL / DEM	5	0,01 %
Pendentes	0656	14145	XAROPINHO	PTB - PTB / PSC	5	0,01 %
0 (0,00%)	0657	23029	NÍDIO VIANA	PPS - PPS / PSD	5	0,01 %
Votos Válidos	0658	33055	URBANO DE SOUZA	PMN	5	0,01 %
1.254.609 (83,15%)	0659	23543	WALTER HOSPITAL DAS CLÍNICAS	PPS - PPS / PSD	5	0,01 %
Nominais	0660	40111	KIDINHO	PSB	5	0,01 %
1.118.833 (89,18%)	* Eleito					
de Legenda	O candidato que aparece com zero voto pode não ter tido votação, estar indeferido com recurso ou, após a preparação das urnas, ter sido indeferido, ter renunciado ou falecido.					
135.776 (10,82%)						



# Justiça Eleitoral - Divulgação de Resultado das Eleições 2012

## Eleição Municipal 2012 1º Turno - Votação nominal - Vereador 1.º Turno - Zona TODAS - BELO HORIZONTE / MG

		<b>BELO HORIZONTE / MG - 1.º TURNO</b>				<b>Atualizado em</b>	
		<b>Vereador</b>				<b>07/10/2012</b>	
						<b>20:32:27</b>	
<b>Seções (4.280)</b>	<b>Seq.</b>	<b>Núm.</b>	<b>Candidato</b>	<b>Partido/Coligação</b>	<b>Votação</b>	<b>% Válidos</b>	
Totalizadas	0661	23028	BIA BUENO	PPS - PPS / PSD	5	0,01 %	
4.280 (100,00%)	0662	13002	VICENTE LUIZ - GANSO	PT - PT / PMDB	5	0,01 %	
Não Totalizadas	0663	40401	FERNANDO DE NORONHA	PSB	5	0,01 %	
0 (0,00%)	0664	23222	DAVI TEODORO	PPS - PPS / PSD	5	0,01 %	
<b>Eleitorado (1.860.172)</b>	0665	19689	MAURICIO SANTOS	PTN	5	0,01 %	
Não Apurado	0666	65765	PAULINHO TIGRE	PC do B	5	0,01 %	
0 (0,00%)	0667	44192	DALEIMAR	PRP	5	0,01 %	
Apurado	0668	43044	WAGNER DO SALÃO	PV	5	0,01 %	
1.860.172 (100,00%)	0669	44999	MARCIONILIO (PI)	PRP	5	0,01 %	
Abstenção	0670	14333	MARLENE SOUZA	PTB - PTB / PSC	5	0,01 %	
351.242 (18,88%)	0671	43321	ARIADNA CORREA	PV	5	0,01 %	
Comparecimento	0672	23950	MARCELO SUDAN	PPS - PPS / PSD	5	0,01 %	
1.508.930 (81,12%)	0673	13291	WASHINGTON GOULART	PT - PT / PMDB	5	0,01 %	
<b>Votos (1.508.930)</b>	0674	70322	LEOZINHO FERNANDES	PT do B - PP / PT do B	5	0,01 %	
em Branco	0675	13213	PROFESSOR GLAYSON COSTA	PT - PT / PMDB	5	0,01 %	
139.383 (9,24%)	0676	19019	GLADSTONE	PTN	5	0,01 %	
Nulos	0677	45175	MAMÃO	PSDB - PR / PSDB	5	0,01 %	
114.938 (7,62%)	0678	45666	PAULINHO PELUSO	PSDB - PR / PSDB	5	0,01 %	
Pendentes	0679	43433	LU ENFERMEIRA	PV	5	0,01 %	
0 (0,00%)	0680	43143	EVA ROSA	PV	5	0,01 %	
Votos Válidos	0681	70447	DAVI COSTA	PT do B - PP / PT do B	5	0,01 %	
1.254.609 (83,15%)	0682	17027	ZE DA FARMACIA	PSL - PSL / DEM	5	0,01 %	
Nominais	0683	19003	SOM	PTN	5	0,01 %	
1.118.833 (89,18%)	* Eleito						
de Legenda	O candidato que aparece com zero voto pode não ter tido votação, estar indeferido com recurso ou, após a preparação das urnas, ter sido indeferido, ter renunciado ou falecido.						
135.776 (10,82%)							





# Justiça Eleitoral - Divulgação de Resultado das Eleições 2012

## Eleição Municipal 2012 1º Turno - Votação nominal - Vereador 1.º Turno - Zona TODAS - BELO HORIZONTE / MG

### BELO HORIZONTE / MG - 1.º TURNO

Atualizado em  
07/10/2012  
20:32:27


### Vereador

Seções (4.280)	Seq.	Núm.	Candidato	Partido/Coligação	Votação	% Válidos
Totalizadas	0684	14500	PETRONIO MIRANDA	PTB - PTB / PSC	5	0,01 %
4.280 (100,00%)	0685	31776	LELECO DA QUADRILHA	PHS	5	0,01 %
Não Totalizadas	0686	36100	MARCUS FROIS	PTC	5	0,01 %
0 (0,00%)	0687	43357	ALEXANDRE LIMA	PV	5	0,01 %
<b>Eleitorado (1.860.172)</b>	0688	20700	THALES VINICIUS	PSC - PTB / PSC	5	0,01 %
Não Apurado	0689	23900	JONATHAN SANTIAGO	PPS - PPS / PSD	5	0,01 %
0 (0,00%)	0690	23413	JUAREZ DA COPASA	PPS - PPS / PSD	5	0,01 %
Apurado	0691	10008	HELICIO VERRI	PRB	5	0,01 %
1.860.172 (100,00%)	0692	25007	SYLLAS VALADAO	DEM - PSL / DEM	5	0,01 %
Abstenção	0693	70420	PRISCILA MOREIRA	PT do B - PP / PT do B	5	0,01 %
351.242 (18,88%)	0694	33222	VENICIO ROCHA	PMN	4	0,01 %
Comparecimento	0695	23333	DIVINO CAMPOS	PPS - PPS / PSD	4	0,01 %
1.508.930 (81,12%)	0696	27234	RUY MARQUES	PSDC	4	0,01 %
<b>Votos (1.508.930)</b>	0697	36650	BAIANA	PTC	4	0,01 %
em Branco	0698	23005	PASTORA MARIA	PPS - PPS / PSD	4	0,01 %
139.383 (9,24%)	0699	65432	VANIA SUFIA	PC do B	4	0,01 %
Nulos	0700	43677	MARLENE	PV	4	0,01 %
114.938 (7,62%)	0701	10311	ZEQUINHA DO PANO	PRB	4	0,01 %
Pendentes	0702	70122	RICARDO VIANA	PT do B - PP / PT do B	4	0,01 %
0 (0,00%)	0703	13007	JUSSARA NORONHA	PT - PT / PMDB	4	0,01 %
Votos Válidos	0704	17000	FABIO ZOOI	PSL - PSL / DEM	4	0,01 %
1.254.609 (83,15%)	0705	10134	PROFESSOR JAILTON	PRB	4	0,01 %
Nominais	0706	13015	JOSÉ ELIDIO	PT - PT / PMDB	4	0,01 %
1.118.833 (89,18%)	* Eleito					
de Legenda	O candidato que aparece com zero voto pode não ter tido votação, estar indeferido com recurso ou, após a preparação das urnas, ter sido indeferido, ter renunciado ou falecido.					
135.776 (10,82%)						



# Justiça Eleitoral - Divulgação de Resultado das Eleições 2012

## Eleição Municipal 2012 1º Turno - Votação nominal - Vereador 1.º Turno - Zona TODAS - BELO HORIZONTE / MG

		<b>BELO HORIZONTE / MG - 1.º TURNO</b>				<b>Atualizado em</b>	
		<b>Vereador</b>				<b>07/10/2012</b>	
						<b>20:32:27</b>	
<b>Seções (4.280)</b>	<b>Seq.</b>	<b>Núm.</b>	<b>Candidato</b>	<b>Partido/Coligação</b>	<b>Votação</b>	<b>% Válidos</b>	
Totalizadas	0707	12388	VIDOTTI	PDT	4	0,01 %	
4.280 (100,00%)	0708	19031	HELDER MICHETTI	PTN	4	0,01 %	
Não Totalizadas	0709	14888	HUMBERTO RIBEIRO	PTB - PTB / PSC	4	0,01 %	
0 (0,00%)	0710	40220	MARIA LUCIA DE DEUS	PSB	4	0,01 %	
<b>Eleitorado (1.860.172)</b>	0711	23123	GLÁUCIA GAMA	PPS - PPS / PSD	4	0,01 %	
Não Apurado	0712	10450	ROGERINHO DA SÃO GERERÊ	PRB	4	0,01 %	
0 (0,00%)	0713	23020	CIDA TEIXEIRA	PPS - PPS / PSD	4	0,01 %	
Apurado	0714	28212	JUSCELINO-JK	PRTB	4	0,01 %	
1.860.172 (100,00%)	0715	12900	ILÍDIO FERRARINHA	PDT	4	0,01 %	
Abstenção	0716	13077	ITAMAR MAZOLA	PT - PT / PMDB	4	0,01 %	
351.242 (18,88%)	0717	44190	HIGINO	PRP	4	0,01 %	
Comparecimento	0718	33177	PATRICIA ANDRADE	PMN	4	0,01 %	
1.508.930 (81,12%)	0719	12564	ROGÊ DO PDT	PDT	4	0,01 %	
<b>Votos (1.508.930)</b>	0720	10013	JOÃO BATISTA	PRB	4	0,01 %	
em Branco	0721	44222	REGINALDO TICA	PRP	4	0,01 %	
139.383 (9,24%)	0722	12102	EDILSON PINHEIRO	PDT	4	0,01 %	
Nulos	0723	25030	VERA DO ELOI	DEM - PSL / DEM	4	0,01 %	
114.938 (7,62%)	0724	45918	CLÁUDIA CARDINALE	PSDB - PR / PSDB	4	0,01 %	
Pendentes	0725	70567	WELLINGTON TOZO	PT do B - PP / PT do B	4	0,01 %	
0 (0,00%)	0726	31002	CB ROSANGELA	PHS	4	0,01 %	
Votos Válidos	0727	31010	PAULO DE JESUS	PHS	4	0,01 %	
1.254.609 (83,15%)	0728	36900	PROF.BRENO	PTC	4	0,01 %	
Nominais	0729	70451	SIMAR DA PANELA	PT do B - PP / PT do B	4	0,01 %	
1.118.833 (89,18%)	* Eleito						
de Legenda	O candidato que aparece com zero voto pode não ter tido votação, estar indeferido com recurso ou, após a preparação das urnas, ter sido indeferido, ter renunciado ou falecido.						
135.776 (10,82%)							



# Justiça Eleitoral - Divulgação de Resultado das Eleições 2012

## Eleição Municipal 2012 1º Turno - Votação nominal - Vereador 1.º Turno - Zona TODAS - BELO HORIZONTE / MG

		<b>BELO HORIZONTE / MG - 1.º TURNO</b>				<b>Atualizado em</b>	
		<b>Vereador</b>				<b>07/10/2012</b>	
						<b>20:32:27</b>	
<b>Seções (4.280)</b>	<b>Seq.</b>	<b>Núm.</b>	<b>Candidato</b>	<b>Partido/Coligação</b>	<b>Votação</b>	<b>% Válidos</b>	
Totalizadas	0730	25800	JOSE AZEVEDO	DEM - PSL / DEM	4	0,01 %	
4.280 (100,00%)	0731	12600	CRIS ARAÚJO	PDT	4	0,01 %	
Não Totalizadas	0732	31789	EDMAR REIS	PHS	4	0,01 %	
0 (0,00%)	0733	15444	DOUTOR FERNANDO SANTANA	PMDB - PT / PMDB	4	0,01 %	
<b>Eleitorado (1.860.172)</b>	0734	54193	CABO CLEOMAR	PPL	4	0,01 %	
Não Apurado	0735	19101	ADELSON DA AUTO ESCOLA	PTN	4	0,01 %	
0 (0,00%)	0736	10800	HELINA RANDAZZO	PRB	4	0,01 %	
Apurado	0737	10345	CLOVES	PRB	4	0,01 %	
1.860.172 (100,00%)	0738	36220	PAULINHO MOTOBOY	PTC	4	0,01 %	
Abstenção	0739	70666	LUIZ SARDINHA	PT do B - PP / PT do B	4	0,01 %	
351.242 (18,88%)	0740	14455	ALEMÃO	PTB - PTB / PSC	4	0,01 %	
Comparecimento	0741	15155	RICARDO AGUIAR	PMDB - PT / PMDB	4	0,01 %	
1.508.930 (81,12%)	0742	28000	GILBERTO GOMES	PRTB	4	0,01 %	
<b>Votos (1.508.930)</b>	0743	28020	ENGENHEIRO FLAVIO MACHADO	PRTB	4	0,01 %	
em Branco	0744	45773	TOQUINHO	PSDB - PR / PSDB	4	0,01 %	
139.383 (9,24%)	0745	36110	LECHA PAZ NA SERRA	PTC	4	0,01 %	
Nulos	0746	23193	ANA PAULA BORONI	PPS - PPS / PSD	4	0,01 %	
114.938 (7,62%)	0747	12444	GILVÂNIO REAL	PDT	4	0,01 %	
Pendentes	0748	44155	FABIANO MENDES	PRP	4	0,01 %	
0 (0,00%)	0749	65212	MARCOS OLIVEIRA	PC do B	4	0,01 %	
Votos Válidos	0750	12121	BRUNA CARLA	PDT	4	0,01 %	
1.254.609 (83,15%)	0751	10500	ELIEZER SABINO	PRB	4	0,01 %	
Nominais	0752	22258	ULDA	PR - PR / PSDB	4	0,01 %	
1.118.833 (89,18%)	* Eleito						
de Legenda	O candidato que aparece com zero voto pode não ter tido votação, estar indeferido com recurso ou, após a preparação das urnas, ter sido indeferido, ter renunciado ou falecido.						
135.776 (10,82%)							



# Justiça Eleitoral - Divulgação de Resultado das Eleições 2012

## Eleição Municipal 2012 1º Turno - Votação nominal - Vereador 1.º Turno - Zona TODAS - BELO HORIZONTE / MG

		<b>BELO HORIZONTE / MG - 1.º TURNO</b>				<b>Atualizado em</b>	
		<b>Vereador</b>				<b>07/10/2012</b>	
						<b>20:32:27</b>	
<b>Seções (4.280)</b>	<b>Seq.</b>	<b>Núm.</b>	<b>Candidato</b>	<b>Partido/Coligação</b>	<b>Votação</b>	<b>% Válidos</b>	
Totalizadas	0753	45222	MARIA LÚCIA LIA	PSDB - PR / PSDB	4	0,01 %	
4.280 (100,00%)	0754	45413	CONCEIÇÃO MACIEL	PSDB - PR / PSDB	4	0,01 %	
Não Totalizadas	0755	70703	MARCIO MOURA GUINHA	PT do B - PP / PT do B	4	0,01 %	
0 (0,00%)	0756	22014	NAYARA ASSIS	PR - PR / PSDB	4	0,01 %	
<b>Eleitorado (1.860.172)</b>	0757	45233	MARCIO OCTÁVIO	PSDB - PR / PSDB	3	0,01 %	
Não Apurado	0758	45145	DINAERTI CARVALHO	PSDB - PR / PSDB	3	0,01 %	
0 (0,00%)	0759	25121	ARGEMIRO GONÇALVES	DEM - PSL / DEM	3	0,01 %	
Apurado	0760	20551	MOACIR COIMBRA	PSC - PTB / PSC	3	0,01 %	
1.860.172 (100,00%)	0761	23013	ORLANDO CAMPOS	PPS - PPS / PSD	3	0,01 %	
Abstenção	0762	33102	BAIANO	PMN	3	0,01 %	
351.242 (18,88%)	0763	33151	ROBERTAO DO BAR	PMN	3	0,01 %	
Comparecimento	0764	33727	FERLELIS	PMN	3	0,01 %	
1.508.930 (81,12%)	0765	13685	GRAÇA A GUERREIRA	PT - PT / PMDB	3	0,01 %	
<b>Votos (1.508.930)</b>	0766	44889	JONAS	PRP	3	0,01 %	
em Branco	0767	14126	PAULO JOSÉ HENRIQUE	PTB - PTB / PSC	3	0,01 %	
139.383 (9,24%)	0768	20999	SILVIO GAÚCHO	PSC - PTB / PSC	3	0,01 %	
Nulos	0769	33007	SOCRATES LEAL	PMN	3	0,01 %	
114.938 (7,62%)	0770	33001	ZEZINHO MARCENEIRO	PMN	3	0,01 %	
Pendentes	0771	14125	AMARAL	PTB - PTB / PSC	3	0,01 %	
0 (0,00%)	0772	14678	PROFESSORA DALVA	PTB - PTB / PSC	3	0,01 %	
Votos Válidos	0773	31133	ZEZE PALITO	PHS	3	0,01 %	
1.254.609 (83,15%)	0774	44144	RONALDO DRUMOND	PRP	3	0,01 %	
Nominais	0775	19727	TONINHO CANAÃ	PTN	3	0,01 %	
1.118.833 (89,18%)	* Eleito						
de Legenda	O candidato que aparece com zero voto pode não ter tido votação, estar indeferido com recurso ou, após a preparação das urnas, ter sido indeferido, ter renunciado ou falecido.						
135.776 (10,82%)							



# Justiça Eleitoral - Divulgação de Resultado das Eleições 2012

## Eleição Municipal 2012 1º Turno - Votação nominal - Vereador 1.º Turno - Zona TODAS - BELO HORIZONTE / MG

		BELO HORIZONTE / MG - 1.º TURNO				Atualizado em 07/10/2012 20:32:27	
		Vereador					
Seções (4.280)	Seq.	Núm.	Candidato	Partido/Coligação	Votação	% Válidos	
Totalizadas	0776	12957	FÁTIMA DO CDA	PDT	3	0,01 %	
4.280 (100,00%)	0777	27122	MAESTRO ALARICO	PSDC	3	0,01 %	
Não Totalizadas	0778	17019	HELVECIO CORREA	PSL - PSL / DEM	3	0,01 %	
0 (0,00%)	0779	44013	RODOLFO OLIVEIRA	PRP	3	0,01 %	
<b>Eleitorado (1.860.172)</b>	0780	70470	PROFESSORA DORALITA	PT do B - PP / PT do B	3	0,01 %	
Não Apurado	0781	14131	MARILENE FABBRI	PTB - PTB / PSC	3	0,01 %	
0 (0,00%)	0782	23107	MAURO LÚCIO	PPS - PPS / PSD	3	0,01 %	
Apurado	0783	36114	TIA ELZA	PTC	3	0,01 %	
1.860.172 (100,00%)	0784	43300	GESIMONTH TADEU	PV	3	0,01 %	
Abstenção	0785	23800	MESSIAS DA VILA	PPS - PPS / PSD	3	0,01 %	
351.242 (18,88%)	0786	65330	MAURÍCIO MINÉRIO	PC do B	3	0,01 %	
Comparecimento	0787	17022	TONHA	PSL - PSL / DEM	3	0,01 %	
1.508.930 (81,12%)	0788	27467	TONINHO RATO	PSDC	3	0,01 %	
<b>Votos (1.508.930)</b>	0789	36128	CALANGO	PTC	3	0,01 %	
em Branco	0790	25135	REGININHA DA EDUCAÇÃO	DEM - PSL / DEM	3	0,01 %	
139.383 (9,24%)	0791	43250	ROMÁRIO	PV	3	0,01 %	
Nulos	0792	23240	WILSON NICÃO	PPS - PPS / PSD	3	0,01 %	
114.938 (7,62%)	0793	36044	MAKSON MOREIRA	PTC	3	0,01 %	
Pendentes	0794	33221	TIAOZINHO DO SAO LUCAS	PMN	3	0,01 %	
0 (0,00%)	0795	27707	TONINHO CORREDOR	PSDC	3	0,01 %	
Votos Válidos	0796	40307	SUELY MARTINS	PSB	3	0,01 %	
1.254.609 (83,15%)	0797	10700	TARCISIO SALVADOR	PRB	3	0,01 %	
Nominais	0798	17888	TUQUINHA	PSL - PSL / DEM	3	0,01 %	
1.118.833 (89,18%)	* Eleito						
de Legenda	O candidato que aparece com zero voto pode não ter tido votação, estar indeferido com recurso ou, após a preparação das urnas, ter sido indeferido, ter renunciado ou falecido.						
135.776 (10,82%)							



# Justiça Eleitoral - Divulgação de Resultado das Eleições 2012

## Eleição Municipal 2012 1º Turno - Votação nominal - Vereador 1.º Turno - Zona TODAS - BELO HORIZONTE / MG


		<b>BELO HORIZONTE / MG - 1.º TURNO</b>				<b>Atualizado em</b>	
		<b>Vereador</b>				<b>07/10/2012</b>	
						<b>20:32:27</b>	
<b>Seções (4.280)</b>	<b>Seq.</b>	<b>Núm.</b>	<b>Candidato</b>	<b>Partido/Coligação</b>	<b>Votação</b>	<b>% Válidos</b>	
Totalizadas	0799	12512	DINHO DO BAR	PDT	3	0,01 %	
4.280 (100,00%)	0800	25444	THOMAZ DA DESENTUPIDORA ROLA B	DEM - PSL / DEM	3	0,01 %	
Não Totalizadas	0801	20144	KENIA RIBEIRO	PSC - PTB / PSC	3	0,01 %	
0 (0,00%)	0802	70009	ALESSANDRA MORANDI	PT do B - PP / PT do B	3	0,01 %	
<b>Eleitorado (1.860.172)</b>	0803	55123	WANDINHO LELIS	PSD - PPS / PSD	3	0,01 %	
Não Apurado	0804	27919	CELSINHO	PSDC	3	0,01 %	
0 (0,00%)	0805	28011	ROGERIA MARCIA	PRTB	3	0,01 %	
Apurado	0806	31510	ADRIANA DA SAUDE	PHS	3	0,01 %	
1.860.172 (100,00%)	0807	44384	LUCIA GRASSO	PRP	3	0,01 %	
Abstenção	0808	12300	LUIS CURINGA	PDT	3	0,01 %	
351.242 (18,88%)	0809	14530	CABO VÍTOR	PTB - PTB / PSC	3	0,01 %	
Comparecimento	0810	12084	LINDALVA LEÃO	PDT	3	0,01 %	
1.508.930 (81,12%)	0811	17896	JUNINHO "KBÇA"	PSL - PSL / DEM	3	0,01 %	
<b>Votos (1.508.930)</b>	0812	44244	WAGNER PONCIANO	PRP	3	0,01 %	
em Branco	0813	36888	ATACIR COSTA	PTC	3	0,01 %	
139.383 (9,24%)	0814	36050	RODRIGO USCARA	PTC	3	0,01 %	
Nulos	0815	17477	JU MEDEIROS	PSL - PSL / DEM	3	0,01 %	
114.938 (7,62%)	0816	15999	RICARDO DIAS	PMDB - PT / PMDB	3	0,01 %	
Pendentes	0817	43111	PROFESSOR ROMANELY	PV	3	0,01 %	
0 (0,00%)	0818	65458	IVAN AZEVEDO	PC do B	3	0,01 %	
Votos Válidos	0819	70270	RODRIGO MANGU	PT do B - PP / PT do B	3	0,01 %	
1.254.609 (83,15%)	0820	27099	KELLY DO AÇOUGUE	PSDC	3	0,01 %	
Nominais	0821	15111	BRUNO BORGES	PMDB - PT / PMDB	3	0,01 %	
1.118.833 (89,18%)	* Eleito						
de Legenda	O candidato que aparece com zero voto pode não ter tido votação, estar indeferido com recurso ou, após a						
135.776 (10,82%)	preparação das urnas, ter sido indeferido, ter renunciado ou falecido.						





# Justiça Eleitoral - Divulgação de Resultado das Eleições 2012

## Eleição Municipal 2012 1º Turno - Votação nominal - Vereador 1.º Turno - Zona TODAS - BELO HORIZONTE / MG

		<b>BELO HORIZONTE / MG - 1.º TURNO</b>				<b>Atualizado em</b>	
		<b>Vereador</b>				<b>07/10/2012</b>	
						<b>20:32:27</b>	
<b>Seções (4.280)</b>	<b>Seq.</b>	<b>Núm.</b>	<b>Candidato</b>	<b>Partido/Coligação</b>	<b>Votação</b>	<b>% Válidos</b>	
Totalizadas	0822	20100	FELIPE MEDINA	PSC - PTB / PSC	3	0,01 %	
4.280 (100,00%)	0823	22220	NIZIM	PR - PR / PSDB	3	0,01 %	
Não Totalizadas	0824	43009	DANIEL DA SAÚDE	PV	3	0,01 %	
0 (0,00%)	0825	22777	IGOR RABELLO	PR - PR / PSDB	3	0,01 %	
<b>Eleitorado (1.860.172)</b>	0826	45550	ELIDIANY " A INDIA"	PSDB - PR / PSDB	3	0,01 %	
Não Apurado	0827	12789	JÚNIOR	PDT	3	0,01 %	
0 (0,00%)	0828	20200	RITA CAPISTRANA	PSC - PTB / PSC	3	0,01 %	
Apurado	0829	13177	BERENICE SOUZA	PT - PT / PMDB	3	0,01 %	
1.860.172 (100,00%)	0830	10333	ROSÁLIA FERNANDES	PRB	3	0,01 %	
Abstenção	0831	14194	CIDA EULALIO	PTB - PTB / PSC	3	0,01 %	
351.242 (18,88%)	0832	23051	ILDÉIA OTTONI	PPS - PPS / PSD	3	0,01 %	
Comparecimento	0833	65120	REGINALDO CASIMIRO	PC do B	3	0,01 %	
1.508.930 (81,12%)	0834	20090	KEIFFERSON PEDROSA	PSC - PTB / PSC	3	0,01 %	
<b>Votos (1.508.930)</b>	0835	45345	ADÃO REIS	PSDB - PR / PSDB	3	0,01 %	
em Branco	0836	14034	CLÁUDIA MÁRCIA PEREIRA	PTB - PTB / PSC	3	0,01 %	
139.383 (9,24%)	0837	33133	COSTA E SILVA	PMN	2	0,01 %	
Nulos	0838	33501	ISAIAS DA LOTERIA	PMN	2	0,01 %	
114.938 (7,62%)	0839	14009	BACALHAU	PTB - PTB / PSC	2	0,01 %	
Pendentes	0840	17127	MÁRIO CARECA	PSL - PSL / DEM	2	0,01 %	
0 (0,00%)	0841	27043	SÔNIA MARIA	PSDC	2	0,01 %	
Votos Válidos	0842	23330	LOURDINHA DO DJANIRA	PPS - PPS / PSD	2	0,01 %	
1.254.609 (83,15%)	0843	27346	MARCO ANTONIO	PSDC	2	0,01 %	
Nominais	0844	65654	GLORINHA	PC do B	2	0,01 %	
1.118.833 (89,18%)	* Eleito						
de Legenda	O candidato que aparece com zero voto pode não ter tido votação, estar indeferido com recurso ou, após a preparação das urnas, ter sido indeferido, ter renunciado ou falecido.						
135.776 (10,82%)							



# Justiça Eleitoral - Divulgação de Resultado das Eleições 2012

## Eleição Municipal 2012 1º Turno - Votação nominal - Vereador 1.º Turno - Zona TODAS - BELO HORIZONTE / MG

Pág. 604 de  
927

		BELO HORIZONTE / MG - 1.º TURNO				Atualizado em 07/10/2012 20:32:27	
		Vereador					
Seções (4.280)	Seq.	Núm.	Candidato	Partido/Coligação	Votação	% Válidos	
Totalizadas	0845	19620	GRAÇA DA PIPOCA	PTN	2	0,01 %	
4.280 (100,00%)	0846	43335	FICO O BARÃO	PV	2	0,01 %	
Não Totalizadas	0847	15777	MARILUCE CARVALHO	PMDB - PT / PMDB	2	0,01 %	
0 (0,00%)	0848	27606	JOCA SALES BARBOSA	PSDC	2	0,01 %	
<b>Eleitorado (1.860.172)</b>	0849	45701	TIA INÊS	PSDB - PR / PSDB	2	0,01 %	
Não Apurado	0850	17900	ROBSON DE OLIVEIRA	PSL - PSL / DEM	2	0,01 %	
0 (0,00%)	0851	23033	CIDA COSTA	PPS - PPS / PSD	2	0,01 %	
Apurado	0852	29129	BETÃO	PCO	2	0,01 %	
1.860.172 (100,00%)	0853	45743	CLAUDIO RAULSEIXISTA	PSDB - PR / PSDB	2	0,01 %	
Abstenção	0854	10963	PAULO FERNANDES	PRB	2	0,01 %	
351.242 (18,88%)	0855	43006	JUSSARA-SUPER LATAS	PV	2	0,01 %	
Comparecimento	0856	12497	PROFESSORA ELISETE	PDT	2	0,01 %	
1.508.930 (81,12%)	0857	14140	CARLOS ALBERTO	PTB - PTB / PSC	2	0,01 %	
<b>Votos (1.508.930)</b>	0858	10787	DIM BIKE	PRB	2	0,01 %	
em Branco	0859	23999	CIDA CARVALHO	PPS - PPS / PSD	2	0,01 %	
139.383 (9,24%)	0860	65502	PROFESSORA ROSE	PC do B	2	0,01 %	
Nulos	0861	13959	AMADEU DOS SEM CASA	PT - PT / PMDB	2	0,01 %	
114.938 (7,62%)	0862	54400	CUSTODIO BAHIANO DOS SALGADOS	PPL	2	0,01 %	
Pendentes	0863	10001	MARCILIO GLATZ	PRB	2	0,01 %	
0 (0,00%)	0864	28650	RALADO	PRTB	2	0,01 %	
Votos Válidos	0865	65300	JOSÉ MARIA DO BAHIA	PC do B	2	0,01 %	
1.254.609 (83,15%)	0866	19023	LUIZINHO DA PREFEITURA	PTN	2	0,01 %	
Nominais	0867	27103	NEY DO AÇAI	PSDC	2	0,01 %	
1.118.833 (89,18%)	* Eleito						
de Legenda	O candidato que aparece com zero voto pode não ter tido votação, estar indeferido com recurso ou, após a preparação das urnas, ter sido indeferido, ter renunciado ou falecido.						
135.776 (10,82%)							

ELEIÇÃO MUNICIPAL 2012 1º TURNO - RESULTADO SUJEITO A ALTERAÇÃO



# Justiça Eleitoral - Divulgação de Resultado das Eleições 2012

## Eleição Municipal 2012 1º Turno - Votação nominal - Vereador 1.º Turno - Zona TODAS - BELO HORIZONTE / MG

	<b>BELO HORIZONTE / MG - 1.º TURNO</b>					<b>Atualizado em</b> <b>07/10/2012</b> <b>20:32:27</b>
	<b>Vereador</b>					

Seções (4.280)	Seq.	Núm.	Candidato	Partido/Coligação	Votação	% Válidos
Totalizadas	0868	11789	JOAO NUNES	PP - PP / PT do B	2	0,01 %
4.280 (100,00%)	0869	43033	JOSÉ MARCIO ROSA	PV	2	0,01 %
Não Totalizadas	0870	20012	JOAOZINHO DO BELMONTE	PSC - PTB / PSC	2	0,01 %
0 (0,00%)	0871	17002	DONA LUCINHA	PSL - PSL / DEM	2	0,01 %
<b>Eleitorado (1.860.172)</b>	0872	10710	RAÇA CABELEIREIRO	PRB	2	0,01 %
Não Apurado	0873	44789	ALEX DOTI	PRP	2	0,01 %
0 (0,00%)	0874	20400	MARINEUZA GOMES	PSC - PTB / PSC	2	0,01 %
Apurado	0875	17999	WILLIAM CASTILHO	PSL - PSL / DEM	2	0,01 %
1.860.172 (100,00%)	0876	14619	ROBSON GUIMARÃES	PTB - PTB / PSC	2	0,01 %
Abstenção	0877	54333	CATTABRIGA	PPL	2	0,01 %
351.242 (18,88%)	0878	43063	JÉSUM	PV	2	0,01 %
Comparecimento	0879	10011	OBAMA BH	PRB	2	0,01 %
1.508.930 (81,12%)	0880	23140	VALSON PINHEIRO	PPS - PPS / PSD	2	0,01 %
<b>Votos (1.508.930)</b>	0881	12400	ADAO MOTORISTA	PDT	2	0,01 %
em Branco	0882	43007	JORVAN CARDEAL	PV	2	0,01 %
139.383 (9,24%)	0883	44124	ISLANDIO VENANCIO	PRP	2	0,01 %
Nulos	0884	40009	JOSUE DOS SANTOS OLIVEIRA	PSB	2	0,01 %
114.938 (7,62%)	0885	13222	MARILTON GOMES	PT - PT / PMDB	2	0,01 %
Pendentes	0886	36555	RUBINHO DO SACOLÃO	PTC	2	0,01 %
0 (0,00%)	0887	40127	MARILDA DA SILVA	PSB	2	0,01 %
Votos Válidos	0888	15711	RONALDO VAI	PMDB - PT / PMDB	2	0,01 %
1.254.609 (83,15%)	0889	44044	ALEXANDRE CTA	PRP	2	0,01 %
Nominais	0890	28113	ANA PAULA	PRTB	2	0,01 %
1.118.833 (89,18%)	* Eleito					
de Legenda	O candidato que aparece com zero voto pode não ter tido votação, estar indeferido com recurso ou, após a preparação das urnas, ter sido indeferido, ter renunciado ou falecido.					
135.776 (10,82%)						



# Justiça Eleitoral - Divulgação de Resultado das Eleições 2012

## Eleição Municipal 2012 1º Turno - Votação nominal - Vereador 1.º Turno - Zona TODAS - BELO HORIZONTE / MG

		<b>BELO HORIZONTE / MG - 1.º TURNO</b>				<b>Atualizado em</b>	
		<b>Vereador</b>				<b>07/10/2012</b>	
						<b>20:32:27</b>	
<b>Seções (4.280)</b>	<b>Seq.</b>	<b>Núm.</b>	<b>Candidato</b>	<b>Partido/Coligação</b>	<b>Votação</b>	<b>% Válidos</b>	
Totalizadas	0891	20230	CLÁUDIA	PSC - PTB / PSC	2	0,01 %	
4.280 (100,00%)	0892	31299	ADRIANO LOURENÇO	PHS	2	0,01 %	
Não Totalizadas	0893	12555	CLAUDIO COSTA	PDT	2	0,01 %	
0 (0,00%)	0894	12580	ELISANGELA TECA	PDT	2	0,01 %	
<b>Eleitorado (1.860.172)</b>	0895	10258	APARECIDO	PRB	2	0,01 %	
Não Apurado	0896	17111	PASTOR GLEITON MEIRA	PSL - PSL / DEM	2	0,01 %	
0 (0,00%)	0897	54321	WANDERLEY (DELEY DA BICICLETA)	PPL	2	0,01 %	
Apurado	0898	33114	RAMON MORENO	PMN	2	0,01 %	
1.860.172 (100,00%)	0899	43003	MARQUIM DO PAPAGAIO	PV	2	0,01 %	
Abstenção	0900	25024	VALBER	DEM - PSL / DEM	2	0,01 %	
351.242 (18,88%)	0901	65342	JOÃOZINHO DO GÁS	PC do B	2	0,01 %	
Comparecimento	0902	70167	COTONETE	PT do B - PP / PT do B	2	0,01 %	
1.508.930 (81,12%)	0903	36178	SERGIO DO POSTO DE SAUDE	PTC	2	0,01 %	
<b>Votos (1.508.930)</b>	0904	70370	JUNINHO ARRASTÃO	PT do B - PP / PT do B	2	0,01 %	
em Branco	0905	50505	JOÃO PAULO LOIOLA	PSOL - PSOL / PCB	2	0,01 %	
139.383 (9,24%)	0906	27400	CESAR DO POPEYE	PSDC	2	0,01 %	
Nulos	0907	28288	LEANDRO AMARAL	PRTB	2	0,01 %	
114.938 (7,62%)	0908	13010	TATIANA DE OLIVEIRA	PT - PT / PMDB	2	0,01 %	
Pendentes	0909	50100	ANDRÉ FERRAZ	PSOL - PSOL / PCB	2	0,01 %	
0 (0,00%)	0910	65324	VIVI	PC do B	2	0,01 %	
Votos Válidos	0911	13070	DRIELE RODRIGUES	PT - PT / PMDB	2	0,01 %	
1.254.609 (83,15%)	0912	40987	CICA	PSB	2	0,01 %	
Nominais	0913	65999	WASHINGTON LANA	PC do B	2	0,01 %	
1.118.833 (89,18%)	* Eleito						
de Legenda	O candidato que aparece com zero voto pode não ter tido votação, estar indeferido com recurso ou, após a preparação das urnas, ter sido indeferido, ter renunciado ou falecido.						
135.776 (10,82%)							



# Justiça Eleitoral - Divulgação de Resultado das Eleições 2012

## Eleição Municipal 2012 1º Turno - Votação nominal - Vereador 1.º Turno - Zona TODAS - BELO HORIZONTE / MG

	<b>BELO HORIZONTE / MG - 1.º TURNO</b>					<b>Atualizado em</b> <b>07/10/2012</b> <b>20:32:27</b>
	<b>Vereador</b>					

Seções (4.280)	Seq.	Núm.	Candidato	Partido/Coligação	Votação	% Válidos
Totalizadas	0914	65655	VALDETE SOUZA	PC do B	2	0,01 %
4.280 (100,00%)	0915	33833	ZE DE MELO	PMN	2	0,01 %
Não Totalizadas	0916	36356	CLEUZA MOREIRA	PTC	2	0,01 %
0 (0,00%)	0917	40031	CARMINHA	PSB	2	0,01 %
<b>Eleitorado (1.860.172)</b>	0918	19009	EDNA	PTN	2	0,01 %
Não Apurado	0919	25675	VILMA	DEM - PSL / DEM	2	0,01 %
0 (0,00%)	0920	36030	RAQUEL SENEIAS	PTC	2	0,01 %
Apurado	0921	13020	MARIA IMACULADA	PT - PT / PMDB	2	0,01 %
1.860.172 (100,00%)	0922	23556	RONALDÃO	PPS - PPS / PSD	2	0,01 %
Abstenção	0923	33033	SOLANGE VIGILANTE	PMN	2	0,01 %
351.242 (18,88%)	0924	10550	SANDRA LAS CASAS	PRB	2	0,01 %
Comparecimento	0925	44900	ZOLMA	PRP	1	0,01 %
1.508.930 (81,12%)	0926	10150	BUTINADA	PRB	1	0,01 %
<b>Votos (1.508.930)</b>	0927	15073	ELIZABETH	PMDB - PT / PMDB	1	0,01 %
em Branco	0928	20002	CAPELÃO BICALHO	PSC - PTB / PSC	1	0,01 %
139.383 (9,24%)	0929	43180	ANTONIO DIAS	PV	1	0,01 %
Nulos	0930	45466	TÊCA	PSDB - PR / PSDB	1	0,01 %
114.938 (7,62%)	0931	17345	TIAO DA SERRA	PSL - PSL / DEM	1	0,01 %
Pendentes	0932	31040	ALEGRIA	PHS	1	0,01 %
0 (0,00%)	0933	43400	ALAIR EM DEFESA DOS ANIMAIS	PV	1	0,01 %
Votos Válidos	0934	11777	MATILDES CABELEIREIRA	PP - PP / PT do B	1	0,01 %
1.254.609 (83,15%)	0935	43456	MAURÍCIO VALLE	PV	1	0,01 %
Nominais	0936	28003	CLEUSA RIBEIRO	PRTB	1	0,01 %
1.118.833 (89,18%)	* Eleito					
de Legenda	O candidato que aparece com zero voto pode não ter tido votação, estar indeferido com recurso ou, após a preparação das urnas, ter sido indeferido, ter renunciado ou falecido.					
135.776 (10,82%)						



# Justiça Eleitoral - Divulgação de Resultado das Eleições 2012

## Eleição Municipal 2012 1º Turno - Votação nominal - Vereador 1.º Turno - Zona TODAS - BELO HORIZONTE / MG

		<b>BELO HORIZONTE / MG - 1.º TURNO</b>				<b>Atualizado em</b>	
		<b>Vereador</b>				<b>07/10/2012</b>	
						<b>20:32:27</b>	
<b>Seções (4.280)</b>	<b>Seq.</b>	<b>Núm.</b>	<b>Candidato</b>	<b>Partido/Coligação</b>	<b>Votação</b>	<b>% Válidos</b>	
Totalizadas	0937	33131	JORNALISTA FATIMA SOARES	PMN	1	0,01 %	
4.280 (100,00%)	0938	33900	ROBERTO BETÃO	PMN	1	0,01 %	
Não Totalizadas	0939	10900	TIO ZÉ	PRB	1	0,01 %	
0 (0,00%)	0940	19222	MARTINHA DO FORRÓ	PTN	1	0,01 %	
<b>Eleitorado (1.860.172)</b>	0941	20007	CLAUDIO SCHIMIDT	PSC - PTB / PSC	1	0,01 %	
Não Apurado	0942	36111	PAULO LACERDA	PTC	1	0,01 %	
0 (0,00%)	0943	19556	TIO CARLOS	PTN	1	0,01 %	
Apurado	0944	10155	MANOEL DA AMBULÂNCIA	PRB	1	0,01 %	
1.860.172 (100,00%)	0945	15615	MARIINHA LOPES	PMDB - PT / PMDB	1	0,01 %	
Abstenção	0946	19997	EUNICE	PTN	1	0,01 %	
351.242 (18,88%)	0947	33212	GUILHERME SAF	PMN	1	0,01 %	
Comparecimento	0948	25457	VANJA SOARES	DEM - PSL / DEM	1	0,01 %	
1.508.930 (81,12%)	0949	65107	JORJÃO	PC do B	1	0,01 %	
<b>Votos (1.508.930)</b>	0950	36328	MILZA CAMPOS	PTC	1	0,01 %	
em Branco	0951	36590	MARQUINHO DA GALOSTONES	PTC	1	0,01 %	
139.383 (9,24%)	0952	28410	CEBION	PRTB	1	0,01 %	
Nulos	0953	28280	SILVIA REIS	PRTB	1	0,01 %	
114.938 (7,62%)	0954	40015	ELZI BARBOSA	PSB	1	0,01 %	
Pendentes	0955	40547	NARA CARTACHO	PSB	1	0,01 %	
0 (0,00%)	0956	65444	GILDA	PC do B	1	0,01 %	
Votos Válidos	0957	44010	FERNANDO DA MERCEARIA	PRP	1	0,01 %	
1.254.609 (83,15%)	0958	40080	GABRIEL DO VALLE	PSB	1	0,01 %	
Nominais	0959	25979	MARIA JOSE. A FESSORA	DEM - PSL / DEM	1	0,01 %	
1.118.833 (89,18%)	* Eleito						
de Legenda	O candidato que aparece com zero voto pode não ter tido votação, estar indeferido com recurso ou, após a preparação das urnas, ter sido indeferido, ter renunciado ou falecido.						
135.776 (10,82%)							

**ELEIÇÃO MUNICIPAL 2012 1º TURNO - RESULTADO SUJEITO A ALTERAÇÃO**





# Justiça Eleitoral - Divulgação de Resultado das Eleições 2012

## Eleição Municipal 2012 1º Turno - Votação nominal - Vereador 1.º Turno - Zona TODAS - BELO HORIZONTE / MG

Pág. 609 de  
927

### BELO HORIZONTE / MG - 1.º TURNO

Atualizado em  
07/10/2012  
20:32:27

### Vereador

Seções (4.280)	Seq.	Núm.	Candidato	Partido/Coligação	Votação	% Válidos
Totalizadas	0960	45147	FÁTIMA	PSDB - PR / PSDB	1	0,01 %
4.280 (100,00%)	0961	17030	ADAIR LOPES	PSL - PSL / DEM	1	0,01 %
Não Totalizadas	0962	40999	NOZINHO	PSB	1	0,01 %
0 (0,00%)	0963	45441	KALIOPI SOFIA	PSDB - PR / PSDB	1	0,01 %
<b>Eleitorado (1.860.172)</b>	0964	19004	OLIVIA PEREIRA	PTN	1	0,01 %
Não Apurado	0965	12028	AMAURI ALCANTARA	PDT	1	0,01 %
0 (0,00%)	0966	23464	GERALDA MOREIRA	PPS - PPS / PSD	1	0,01 %
Apurado	0967	23750	CLEBÃO	PPS - PPS / PSD	1	0,01 %
1.860.172 (100,00%)	0968	17441	WALDIR FERREIRA	PSL - PSL / DEM	1	0,01 %
Abstenção	0969	12065	NEGO ANJO	PDT	1	0,01 %
351.242 (18,88%)	0970	36987	LUCIA SOARES	PTC	1	0,01 %
Comparecimento	0971	10137	LÚCIA CINTA	PRB	1	0,01 %
1.508.930 (81,12%)	0972	19234	NILSON	PTN	1	0,01 %
<b>Votos (1.508.930)</b>	0973	12712	NÁ DE MATEUS	PDT	1	0,01 %
em Branco	0974	44177	ALUIZIO DA FUNILARIA GUARANI	PRP	1	0,01 %
139.383 (9,24%)	0975	25190	SARGENTO ROGERIO	DEM - PSL / DEM	1	0,01 %
Nulos	0976	12369	SANDRA MARIA	PDT	1	0,01 %
114.938 (7,62%)	0977	27277	BYA DRUMOND	PSDC	1	0,01 %
Pendentes	0978	10102	ÂNGELA ARAÚJO	PRB	1	0,01 %
0 (0,00%)	0979	23010	LOURDES SALES	PPS - PPS / PSD	1	0,01 %
Votos Válidos	0980	20199	GERALDO CHACRINHA	PSC - PTB / PSC	1	0,01 %
1.254.609 (83,15%)	0981	13033	PAULO GEORGE	PT - PT / PMDB	1	0,01 %
Nominais	0982	27101	NINA	PSDC	1	0,01 %
1.118.833 (89,18%)	* Eleito					
de Legenda	O candidato que aparece com zero voto pode não ter tido votação, estar indeferido com recurso ou, após a preparação das urnas, ter sido indeferido, ter renunciado ou falecido.					
135.776 (10,82%)						

ELEIÇÃO MUNICIPAL 2012 1º TURNO - RESULTADO SUJEITO A ALTERAÇÃO



# Justiça Eleitoral - Divulgação de Resultado das Eleições 2012

## Eleição Municipal 2012 1º Turno - Votação nominal - Vereador 1.º Turno - Zona TODAS - BELO HORIZONTE / MG

### BELO HORIZONTE / MG - 1.º TURNO

Atualizado em  
07/10/2012  
20:32:27

### Vereador

Seções (4.280)	Seq.	Núm.	Candidato	Partido/Coligação	Votação	% Válidos
Totalizadas	0983	17333	WALACE LIMA	PSL - PSL / DEM	1	0,01 %
4.280 (100,00%)	0984	22555	HELINHO CARTEIRO	PR - PR / PSDB	1	0,01 %
Não Totalizadas	0985	12100	JOÃO FERRÃO	PDT	1	0,01 %
0 (0,00%)	0986	22190	ALEXANDRE A. CABO CAMINHONEIRO	PR - PR / PSDB	1	0,01 %
<b>Eleitorado (1.860.172)</b>	0987	28999	CRISTIANO VIANA	PRTB	1	0,01 %
Não Apurado	0988	23172	JOAQUIM DA VIDRAÇARIA	PPS - PPS / PSD	1	0,01 %
0 (0,00%)	0989	12315	ROSILENE	PDT	1	0,01 %
Apurado	0990	27015	KELLY CRUZ	PSDC	1	0,01 %
1.860.172 (100,00%)	0991	70212	MEIRE CASSIA	PT do B - PP / PT do B	1	0,01 %
Abstenção	0992	43999	MANDRUVA	PV	1	0,01 %
351.242 (18,88%)	0993	10212	ALCY FERREIRA	PRB	1	0,01 %
Comparecimento	0994	36363	SANZIO	PTC	1	0,01 %
1.508.930 (81,12%)	0995	23555	ANDREA	PPS - PPS / PSD	1	0,01 %
<b>Votos (1.508.930)</b>	0996	43888	FER CORNÉLIO	PV	1	0,01 %
em Branco	0997	27010	GERALDIM DA VETERINÁRIA	PSDC	1	0,01 %
139.383 (9,24%)	0998	44099	WELLINGTON GOMES	PRP	1	0,01 %
Nulos	0999	28190	MARCOS ALVES	PRTB	1	0,01 %
114.938 (7,62%)	1000	23003	RICARDO VIEIRA	PPS - PPS / PSD	1	0,01 %
Pendentes	1001	11120	DECO ESSE VOCE CONHECE!	PP - PP / PT do B	1	0,01 %
0 (0,00%)	1002	45651	JONAS DO SALÃO	PSDB - PR / PSDB	1	0,01 %
Votos Válidos	1003	36014	ALEXANDRE MOTORISTA	PTC	1	0,01 %
1.254.609 (83,15%)	1004	12113	JORGE COSTA	PDT	1	0,01 %
Nominais	1005	65002	ELIANA SILVA	PC do B	1	0,01 %
1.118.833 (89,18%)	* Eleito					
de Legenda	O candidato que aparece com zero voto pode não ter tido votação, estar indeferido com recurso ou, após a preparação das urnas, ter sido indeferido, ter renunciado ou falecido.					
135.776 (10,82%)						



# Justiça Eleitoral - Divulgação de Resultado das Eleições 2012


## Eleição Municipal 2012 1º Turno - Votação nominal - Vereador 1.º Turno - Zona TODAS - BELO HORIZONTE / MG

		BELO HORIZONTE / MG - 1.º TURNO				Atualizado em 07/10/2012 20:32:27	
		Vereador					
Seções (4.280)	Seq.	Núm.	Candidato	Partido/Coligação	Votação	% Válidos	
Totalizadas	1006	44248	ADEILSON QUINTINO	PRP	1	0,01 %	
4.280 (100,00%)	1007	40013	CARLA PALHARES	PSB	1	0,01 %	
Não Totalizadas	1008	70017	RENATA LOPES	PT do B - PP / PT do B	1	0,01 %	
0 (0,00%)	1009	10115	RENATA DA HABITAÇÃO	PRB	1	0,01 %	
<b>Eleitorado (1.860.172)</b>	1010	33223	GLEISINHO	PMN	1	0,01 %	
Não Apurado	1011	33111	CRISTIANO BARBOSA	PMN	1	0,01 %	
0 (0,00%)	1012	65265	THIAGO GUSMÃO	PC do B	1	0,01 %	
Apurado	1013	10002	RÊ NASCIMENTO	PRB	1	0,01 %	
1.860.172 (100,00%)	1014	44014	PASTOR ELY RODRIGUES	PRP	1	0,01 %	
Abstenção	1015	12721	HARLLEY	PDT	1	0,01 %	
351.242 (18,88%)	1016	50001	REGILAINE MORAIS	PSOL - PSOL / PCB	1	0,01 %	
Comparecimento	1017	33044	VALDIR LEITE	PMN	1	0,01 %	
1.508.930 (81,12%)	1018	23192	SAMUEL VALENTIM	PPS - PPS / PSD	1	0,01 %	
<b>Votos (1.508.930)</b>	1019	65987	DANILO GALUPPO	PC do B	1	0,01 %	
em Branco	1020	65700	GABRIEL DAMASO	PC do B	1	0,01 %	
139.383 (9,24%)	1021	13610	LUCAS MIDIA	PT - PT / PMDB	1	0,01 %	
Nulos	1022	31880	LURDINHA	PHS	1	0,01 %	
114.938 (7,62%)	1023	31765	DR LUIZ ARAUJO	PHS	1	0,01 %	
Pendentes	1024	54123	GRAÇA DO LINDÉIA	PPL	1	0,01 %	
0 (0,00%)	1025	23457	JOÃO COLETA	PPS - PPS / PSD	1	0,01 %	
Votos Válidos	1026	14033	ANDREA - LOIRA DO BAR	PTB - PTB / PSC	1	0,01 %	
1.254.609 (83,15%)	1027	33127	ADRIANA RIBEIRO	PMN	1	0,01 %	
Nominais	1028	70912	JOSE ROBERTO	PT do B - PP / PT do B	1	0,01 %	
1.118.833 (89,18%)	* Eleito						
de Legenda	O candidato que aparece com zero voto pode não ter tido votação, estar indeferido com recurso ou, após a preparação das urnas, ter sido indeferido, ter renunciado ou falecido.						
135.776 (10,82%)							



# Justiça Eleitoral - Divulgação de Resultado das Eleições 2012

## Eleição Municipal 2012 1º Turno - Votação nominal - Vereador 1.º Turno - Zona TODAS - BELO HORIZONTE / MG

		<b>BELO HORIZONTE / MG - 1.º TURNO</b>				<b>Atualizado em</b>	
		<b>Vereador</b>				<b>07/10/2012</b>	
						<b>20:32:27</b>	
<b>Seções (4.280)</b>	<b>Seq.</b>	<b>Núm.</b>	<b>Candidato</b>	<b>Partido/Coligação</b>	<b>Votação</b>	<b>% Válidos</b>	
Totalizadas	1029	28300	GILBERTO DA NORTE	PRTB	1	0,01 %	
4.280 (100,00%)	1030	33005	RENATA MARTA	PMN	1	0,01 %	
Não Totalizadas	1031	17723	POIÔ	PSL - PSL / DEM	1	0,01 %	
0 (0,00%)	1032	44094	ANDERSON SILVA	PRP	1	0,01 %	
<b>Eleitorado (1.860.172)</b>	1033	25947	JUNIA	DEM - PSL / DEM	1	0,01 %	
Não Apurado	1034	40252	ARTHUNICE	PSB	0	0,00 %	
0 (0,00%)	1035	12335	ZÉ PRETINHO	PDT	0	0,00 %	
Apurado	1036	12912	DAUTH CORREA	PDT	0	0,00 %	
1.860.172 (100,00%)	1037	19005	LUZIA ANTONIA	PTN	0	0,00 %	
Abstenção	1038	23110	MARCIO FRANGÃO	PPS - PPS / PSD	0	0,00 %	
351.242 (18,88%)	1039	23072	HELENA GOES	PPS - PPS / PSD	0	0,00 %	
Comparecimento	1040	21555	MARIA DO ROZARIO	PCB - PSOL / PCB	0	0,00 %	
1.508.930 (81,12%)	1041	14240	CHICARINE	PTB - PTB / PSC	0	0,00 %	
<b>Votos (1.508.930)</b>	1042	45544	DRA. WAL	PSDB - PR / PSDB	0	0,00 %	
em Branco	1043	12812	LUCIA BAHIA	PDT	0	0,00 %	
139.383 (9,24%)	1044	20240	RUTINHA	PSC - PTB / PSC	0	0,00 %	
Nulos	1045	44007	VANDA MARIA ALVES	PRP	0	0,00 %	
114.938 (7,62%)	1046	20600	JOANA DA PREFEITURA	PSC - PTB / PSC	0	0,00 %	
Pendentes	1047	17028	ESPINGARDA	PSL - PSL / DEM	0	0,00 %	
0 (0,00%)	1048	65234	OLIVIA CAMPOS	PC do B	0	0,00 %	
Votos Válidos	1049	40670	MAURO SCARPONI	PSB	0	0,00 %	
1.254.609 (83,15%)	1050	12054	SONIA DIAS	PDT	0	0,00 %	
Nominais	1051	19225	MARILENE ABREU	PTN	0	0,00 %	
1.118.833 (89,18%)	* Eleito						
de Legenda	O candidato que aparece com zero voto pode não ter tido votação, estar indeferido com recurso ou, após a preparação das urnas, ter sido indeferido, ter renunciado ou falecido.						
135.776 (10,82%)							



# Justiça Eleitoral - Divulgação de Resultado das Eleições 2012

## Eleição Municipal 2012 1º Turno - Votação nominal - Vereador 1.º Turno - Zona TODAS - BELO HORIZONTE / MG

Pág. 613 de  
927

		BELO HORIZONTE / MG - 1.º TURNO				Atualizado em 07/10/2012 20:32:27		
		Vereador						
Seções (4.280)	Seq.	Núm.	Candidato	Partido/Coligação	Votação	% Válidos		
Totalizadas	1052	65007	BERNADETE PRADO	PC do B	0	0,00 %		
4.280 (100,00%)	1053	20320	FERREIRA DA LIVRARIA	PSC - PTB / PSC	0	0,00 %		
Não Totalizadas	1054	13447	ZÉ BONOMO	PT - PT / PMDB	0	0,00 %		
0 (0,00%)	1055	28185	DERCY	PRTB	0	0,00 %		
<b>Eleitorado (1.860.172)</b>	1056	12860	ELIEL BARRETO	PDT	0	0,00 %		
Não Apurado	1057	45056	REINALDO NUNES	PSDB - PR / PSDB	0	0,00 %		
0 (0,00%)	1058	65563	MARIA FRANCISCA - A CHIQUINHA	PC do B	0	0,00 %		
Apurado	1059	45588	ANSELMO VETERINÁRIO	PSDB - PR / PSDB	0	0,00 %		
1.860.172 (100,00%)	1060	36226	SILVANA SCHMIDT	PTC	0	0,00 %		
Abstenção	1061	17789	FERNANDO BAGÃO	PSL - PSL / DEM	0	0,00 %		
351.242 (18,88%)	1062	65232	TÂNIA RODRIGUES	PC do B	0	0,00 %		
Comparecimento	1063	36789	RAIMUNDO NONATO	PTC	0	0,00 %		
1.508.930 (81,12%)	1064	31020	MARIA DE FATIMA CASTRO	PHS	0	0,00 %		
<b>Votos (1.508.930)</b>	1065	28444	DR GILMAR	PRTB	0	0,00 %		
em Branco	1066	45025	JB DA PAZ	PSDB - PR / PSDB	0	0,00 %		
139.383 (9,24%)	1067	50222	FRANCISCO FELIX	PSOL - PSOL / PCB	0	0,00 %		
Nulos	1068	54777	JÔ MESSIAS (IRMÃO MESSIAS)	PPL	0	0,00 %		
114.938 (7,62%)	1069	70737	REJANE GUERRA	PT do B - PP / PT do B	0	0,00 %		
Pendentes	1070	28114	WILMA NERY	PRTB	0	0,00 %		
0 (0,00%)	1071	45421	ELIANA RIBEIRO	PSDB - PR / PSDB	0	0,00 %		
Votos Válidos	1072	65559	LUIZ CARLOS	PC do B	0	0,00 %		
1.254.609 (83,15%)	1073	33117	BAIANA DA LANCHONETE	PMN	0	0,00 %		
Nominais	1074	13075	ALFREDO ANANIAS	PT - PT / PMDB	0	0,00 %		
1.118.833 (89,18%)	* Eleito							
de Legenda	O candidato que aparece com zero voto pode não ter tido votação, estar indeferido com recurso ou, após a preparação das urnas, ter sido indeferido, ter renunciado ou falecido.							
135.776 (10,82%)								

ELEIÇÃO MUNICIPAL 2012 1º TURNO - RESULTADO SUJEITO A ALTERAÇÃO



# Justiça Eleitoral - Divulgação de Resultado das Eleições 2012

## Eleição Municipal 2012 1º Turno - Votação nominal - Vereador 1.º Turno - Zona TODAS - BELO HORIZONTE / MG

		<b>BELO HORIZONTE / MG - 1.º TURNO</b>				<b>Atualizado em</b>	
		<b>Vereador</b>				<b>07/10/2012</b>	
						<b>20:32:27</b>	
<b>Seções (4.280)</b>	<b>Seq.</b>	<b>Núm.</b>	<b>Candidato</b>	<b>Partido/Coligação</b>	<b>Votação</b>	<b>% Válidos</b>	
Totalizadas	1075	13888	LUIZ FORTINI	PT - PT / PMDB	0	0,00 %	
4.280 (100,00%)	1076	22122	SONIA PACHECO	PR - PR / PSDB	0	0,00 %	
Não Totalizadas	1077	40099	LUCIA MOREIRA	PSB	0	0,00 %	
0 (0,00%)	1078	44045	BALBINO DA AMBULANCIA	PRP	0	0,00 %	
<b>Eleitorado (1.860.172)</b>	1079	31258	TANIA SORRENTINO	PHS	0	0,00 %	
Não Apurado	1080	22765	TININHO FLANELINHA	PR - PR / PSDB	0	0,00 %	
0 (0,00%)	1081	27902	MARIA GERALDA DOMINGUES	PSDC	0	0,00 %	
Apurado	1082	10910	PROFESSOR WAGNER BARBOSA	PRB	0	0,00 %	
1.860.172 (100,00%)	1083	65183	ZÉ MARIA DA SAÚDE	PC do B	0	0,00 %	
Abstenção	1084	19065	SUZY LOPES SUPLEMENTAR	PTN	0	0,00 %	
351.242 (18,88%)	1085	28160	O HOMEM DO PRATO	PRTB	0	0,00 %	
Comparecimento	1086	65262	NONATO O PINGUIN	PC do B	0	0,00 %	
1.508.930 (81,12%)	1087	36158	RONALDO LAÇADOR	PTC	0	0,00 %	
<b>Votos (1.508.930)</b>	1088	25567	CARLOS TELES	DEM - PSL / DEM	0	0,00 %	
em Branco	1089	23888	ROBERTO ARRUDA	PPS - PPS / PSD	0	0,00 %	
139.383 (9,24%)	1090	27300	PASTOR WALDENIR	PSDC	0	0,00 %	
Nulos	1091	27917	TÂNIA SOCIAL	PSDC	0	0,00 %	
114.938 (7,62%)	1092	36360	SILVANA PASSOS	PTC	0	0,00 %	
Pendentes	1093	20337	BARBOSINHA DO POSTO	PSC - PTB / PSC	0	0,00 %	
0 (0,00%)	1094	31013	CLAUDIA MARCIA	PHS	0	0,00 %	
Votos Válidos	1095	40887	CRISTINA ARAUJO	PSB	0	0,00 %	
1.254.609 (83,15%)	1096	23475	GRAÇA DO CONFISCO	PPS - PPS / PSD	0	0,00 %	
Nominais	1097	27903	ISAURA	PSDC	0	0,00 %	
1.118.833 (89,18%)	* Eleito						
de Legenda	O candidato que aparece com zero voto pode não ter tido votação, estar indeferido com recurso ou, após a preparação das urnas, ter sido indeferido, ter renunciado ou falecido.						
135.776 (10,82%)							





# Justiça Eleitoral - Divulgação de Resultado das Eleições 2012

## Eleição Municipal 2012 1º Turno - Votação nominal - Vereador 1.º Turno - Zona TODAS - BELO HORIZONTE / MG

		<b>BELO HORIZONTE / MG - 1.º TURNO</b>				<b>Atualizado em</b>	
		<b>Vereador</b>				<b>07/10/2012</b>	
						<b>20:32:27</b>	
<b>Seções (4.280)</b>	<b>Seq.</b>	<b>Núm.</b>	<b>Candidato</b>	<b>Partido/Coligação</b>	<b>Votação</b>	<b>% Válidos</b>	
Totalizadas	1098	28001	HELIO PEDRO	PRTB	0	0,00 %	
4.280 (100,00%)	1099	31337	CAROLINE DRUMMOND	PHS	0	0,00 %	
Não Totalizadas	1100	70421	BAIANA DO LUIS AMERICANO	PT do B - PP / PT do B	0	0,00 %	
0 (0,00%)	1101	36400	ROSANGELA MARTINS	PTC	0	0,00 %	
<b>Eleitorado (1.860.172)</b>	1102	33540	LU DO FLORAMAR	PMN	0	0,00 %	
Não Apurado	1103	44369	MAGALY LEITE	PRP	0	0,00 %	
0 (0,00%)	1104	19010	RAIMUNDA CEU AZUL	PTN	0	0,00 %	
Apurado	1105	36131	ISAIAS ZAZA	PTC	0	0,00 %	
1.860.172 (100,00%)	1106	10432	VANDERLEY	PRB	0	0,00 %	
Abstenção	1107	10375	WANDER DA MERCEARIA	PRB	0	0,00 %	
351.242 (18,88%)	1108	44250	GIOVANI PINTO	PRP	0	0,00 %	
Comparecimento	1109	33741	WILLY ANTUNES	PMN	0	0,00 %	
1.508.930 (81,12%)	1110	36125	NIRCE MARTINS	PTC	0	0,00 %	
<b>Votos (1.508.930)</b>	1111	12344	CARLA DE MELO	PDT	0	0,00 %	
em Branco	1112	33128	MEIRE BORGES	PMN	0	0,00 %	
139.383 (9,24%)	1113	54044	ROGERIO CARIOCA	PPL	0	0,00 %	
Nulos	1114	28021	ELINHO	PRTB	0	0,00 %	
114.938 (7,62%)	1115	40800	ANTONIO CAMPOS	PSB	0	0,00 %	
Pendentes	1116	45133	ALVARO ANTÔNIO	PSDB - PR / PSDB	0	0,00 %	
0 (0,00%)	1117	11222	RONALDO É SÓ SAÚDE	PP - PP / PT do B	0	0,00 %	
Votos Válidos	1118	27017	CLAUDINHO DO ARRAIAL SEM NOME	PSDC	0	0,00 %	
1.254.609 (83,15%)	1119	15091	ILANA ARAUJO	PMDB - PT / PMDB	0	0,00 %	
Nominais	1120	23400	VANINHA FERREIRA	PPS - PPS / PSD	0	0,00 %	
1.118.833 (89,18%)	* Eleito						
de Legenda	O candidato que aparece com zero voto pode não ter tido votação, estar indeferido com recurso ou, após a preparação das urnas, ter sido indeferido, ter renunciado ou falecido.						
135.776 (10,82%)							



# Justiça Eleitoral - Divulgação de Resultado das Eleições 2012

## Eleição Municipal 2012 1º Turno - Votação nominal - Vereador 1.º Turno - Zona TODAS - BELO HORIZONTE / MG

### BELO HORIZONTE / MG - 1.º TURNO

Atualizado em  
07/10/2012  
20:32:27

### Vereador

Seções (4.280)	Seq.	Núm.	Candidato	Partido/Coligação	Votação	% Válidos
Totalizadas	1121	31317	DOUTOR GUMA	PHS	0	0,00 %
4.280 (100,00%)	1122	65836	ANDREA OLIVEIRA	PC do B	0	0,00 %
Não Totalizadas	1123	29029	CLEIDE	PCO	0	0,00 %
0 (0,00%)	1124	22800	ALAN MELO	PR - PR / PSDB	0	0,00 %
<b>Eleitorado (1.860.172)</b>	1125	36535	DAILTON RENER	PTC	0	0,00 %
Não Apurado	1126	20232	GLEICE MARQUES	PSC - PTB / PSC	0	0,00 %
0 (0,00%)	1127	19012	HILDA ROSA	PTN	0	0,00 %
Apurado	1128	19172	PASTORA LENA	PTN	0	0,00 %
1.860.172 (100,00%)	1129	44987	CLAUDIA REGINA	PRP	0	0,00 %
Abstenção	1130	70444	DUDU DO SALÃO	PT do B - PP / PT do B	0	0,00 %
351.242 (18,88%)	1131	31799	ROSANA	PHS	0	0,00 %
Comparecimento	1132	28013	ELZITO BAIANO	PRTB	0	0,00 %
1.508.930 (81,12%)	1133	28901	JANAINA	PRTB	0	0,00 %
<b>Votos (1.508.930)</b>	1134	12111	CACÁ BACELAR	PDT	0	0,00 %
em Branco	1135	65777	ELMO MARTINS	PC do B	0	0,00 %
139.383 (9,24%)	1136	15700	PEDRO LABORNE	PMDB - PT / PMDB	0	0,00 %
Nulos	1137	25171	MARCIO CUNHA	DEM - PSL / DEM	0	0,00 %
114.938 (7,62%)	1138	36285	SIMONE MAGALHAES	PTC	0	0,00 %
Pendentes	1139	43422	ROBSON LAHAM	PV	0	0,00 %
0 (0,00%)	1140	19059	JORNALISTA JADERSON	PTN	0	0,00 %
Votos Válidos	1141	43430	PAPAI DO AGLOMERADO DA SERRA	PV	0	0,00 %
1.254.609 (83,15%)	1142	19011	FERNANDA DA PIRATININGA	PTN	0	0,00 %
Nominais	1143	22111	VANIR FREITAS	PR - PR / PSDB	0	0,00 %
1.118.833 (89,18%)	* Eleito					
de Legenda	O candidato que aparece com zero voto pode não ter tido votação, estar indeferido com recurso ou, após a preparação das urnas, ter sido indeferido, ter renunciado ou falecido.					
135.776 (10,82%)						



# Justiça Eleitoral - Divulgação de Resultado das Eleições 2012

## Eleição Municipal 2012 1º Turno - Votação nominal - Vereador 1.º Turno - Zona TODAS - BELO HORIZONTE / MG

	<b>BELO HORIZONTE / MG - 1.º TURNO</b>					<b>Atualizado em</b> <b>07/10/2012</b> <b>20:32:27</b>
	<b>Vereador</b>					

Seções (4.280)	Seq.	Núm.	Candidato	Partido/Coligação	Votação	% Válidos
Totalizadas	1144	14555	EDNÉIA LIMA	PTB - PTB / PSC	0	0,00 %
4.280 (100,00%)	1145	31001	DIENE FERRAZ	PHS	0	0,00 %
Não Totalizadas	1146	45055	WALKIRIA	PSDB - PR / PSDB	0	0,00 %
0 (0,00%)	1147	23343	CUPIM	PPS - PPS / PSD	0	0,00 %
<b>Eleitorado (1.860.172)</b>	1148	17021	LEOZINHO	PSL - PSL / DEM	0	0,00 %
Não Apurado	1149	19008	PATI	PTN	0	0,00 %
0 (0,00%)	1150	33118	CLEONICE SILVA	PMN	0	0,00 %
Apurado	1151	29229	ROBSON RASTAFARI	PCO	0	0,00 %
1.860.172 (100,00%)	1152	40071	MIRIAM CRUZ	PSB	0	0,00 %
Abstenção	1153	28902	CRISTIANE TEIXEIRA	PRTB	0	0,00 %
351.242 (18,88%)	1154	44321	REGINALDO RODRIGUES	PRP	0	0,00 %
Comparecimento	1155	33377	ITALO BORTOLINI	PMN	0	0,00 %
1.508.930 (81,12%)	1156	31987	CABO MATEUS	PHS	0	0,00 %
<b>Votos (1.508.930)</b>	1157	14021	TECA NICOLINI	PTB - PTB / PSC	0	0,00 %
em Branco	1158	33006	FABIANA MOREIRA	PMN	0	0,00 %
139.383 (9,24%)	1159	10300	PROFESSORA ELINE	PRB	0	0,00 %
Nulos	1160	17114	NATO MATRIX	PSL - PSL / DEM	0	0,00 %
114.938 (7,62%)	1161	20017	VITÓRIO TKD	PSC - PTB / PSC	0	0,00 %
Pendentes	1162	45245	DARIO TAVARES	PSDB - PR / PSDB	0	0,00 %
0 (0,00%)	1163	50444	ELLEN	PSOL - PSOL / PCB	0	0,00 %
Votos Válidos	1164	13031	CLEBERSON MATOS	PT - PT / PMDB	0	0,00 %
1.254.609 (83,15%)	1165	65657	ADRIANE MOURA	PC do B	0	0,00 %
Nominais	1166	33661	DANIELA PEREIRA	PMN	0	0,00 %
1.118.833 (89,18%)	* Eleito					
de Legenda	O candidato que aparece com zero voto pode não ter tido votação, estar indeferido com recurso ou, após a preparação das urnas, ter sido indeferido, ter renunciado ou falecido.					
135.776 (10,82%)						



# Justiça Eleitoral - Divulgação de Resultado das Eleições 2012

## Eleição Municipal 2012 1º Turno - Votação nominal - Vereador 1.º Turno - Zona TODAS - BELO HORIZONTE / MG

		<b>BELO HORIZONTE / MG - 1.º TURNO</b>				<b>Atualizado em</b>	
		<b>Vereador</b>				<b>07/10/2012</b>	
						<b>20:32:27</b>	
<b>Seções (4.280)</b>	<b>Seq.</b>	<b>Núm.</b>	<b>Candidato</b>	<b>Partido/Coligação</b>	<b>Votação</b>	<b>% Válidos</b>	
Totalizadas	1167	44150	PHILIPO ASSUNÇÃO	PRP	0	0,00 %	
4.280 (100,00%)	1168	10354	JULIANA NASCIMENTO	PRB	0	0,00 %	
Não Totalizadas	1169	20134	RAFAEL DO GÁS	PSC - PTB / PSC	0	0,00 %	
0 (0,00%)	1170	25252	DEISI	DEM - PSL / DEM	0	0,00 %	
<b>Eleitorado (1.860.172)</b>	1171	25987	MIRIAM	DEM - PSL / DEM	0	0,00 %	
Não Apurado	1172	45600	MILI	PSDB - PR / PSDB	0	0,00 %	
0 (0,00%)	1173	28906	ANGELICA	PRTB	0	0,00 %	
Apurado	1174	44000	VICTOR LUCAS	PRP	0	0,00 %	
1.860.172 (100,00%)	1175	28051	ANTONIO CALDEIRA	PRTB	0	0,00 %	
Abstenção	1176	33662	ERLINDA ARAÚJO	PMN	0	0,00 %	
351.242 (18,88%)	1177	28907	CARMELIA	PRTB	0	0,00 %	
Comparecimento	1178	33066	MYRNA	PMN	0	0,00 %	
1.508.930 (81,12%)	1179	28177	TELMA DO EMAUS	PRTB	0	0,00 %	
<b>Votos (1.508.930)</b>	1180	28903	VALERIA OLIVEIRA	PRTB	0	0,00 %	
em Branco	1181	28912	CONCEICAO	PRTB	0	0,00 %	
139.383 (9,24%)	1182	28913	ANGELA MARIA	PRTB	0	0,00 %	
Nulos	1183	28910	LUCINEIDE	PRTB	0	0,00 %	
114.938 (7,62%)	<b>ZONA 0038</b>						
Pendentes	<b>0001*</b>	<b>19193</b>	<b>BIM DA AMBULÂNCIA</b>	<b>PTN</b>	<b>5.806</b>	<b>7,89 %</b>	
0 (0,00%)	<b>0002*</b>	<b>13677</b>	<b>SILVINHO REZENDE</b>	<b>PT - PT / PMDB</b>	<b>3.808</b>	<b>5,17 %</b>	
Votos Válidos	<b>0003*</b>	<b>13130</b>	<b>JUNINHO</b>	<b>PT - PT / PMDB</b>	<b>2.254</b>	<b>3,06 %</b>	
1.254.609 (83,15%)	<b>0004*</b>	<b>40321</b>	<b>DR. NILTON</b>	<b>PSB</b>	<b>1.577</b>	<b>2,14 %</b>	
Nominais	<b>0005*</b>	<b>40123</b>	<b>ALEXANDRE GOMES</b>	<b>PSB</b>	<b>1.350</b>	<b>1,83 %</b>	
1.118.833 (89,18%)	* Eleito						
de Legenda	O candidato que aparece com zero voto pode não ter tido votação, estar indeferido com recurso ou, após a preparação das urnas, ter sido indeferido, ter renunciado ou falecido.						
135.776 (10,82%)							



# Justiça Eleitoral - Divulgação de Resultado das Eleições 2012

## Eleição Municipal 2012 1º Turno - Votação nominal - Vereador 1.º Turno - Zona TODAS - BELO HORIZONTE / MG

		BELO HORIZONTE / MG - 1.º TURNO				Atualizado em 07/10/2012 20:32:27	
		Vereador					
Seções (4.280)	Seq.	Núm.	Candidato	Partido/Coligação	Votação	% Válidos	
Totalizadas	0006*	19007	DEL. EDSON MOREIRA	PTN	1.343	1,82 %	
4.280 (100,00%)	0007*	20107	AUTAIR GOMES	PSC - PTB / PSC	1.094	1,49 %	
Não Totalizadas	0008*	10123	PR. JORGE SANTOS	PRB	1.037	1,41 %	
0 (0,00%)	0009*	23500	VALDIVINO	PPS - PPS / PSD	855	1,16 %	
<b>Eleitorado (1.860.172)</b>	0010*	15200	IRAN BARBOSA	PMDB - PT / PMDB	735	1,00 %	
Não Apurado	0011*	40100	DANIEL NEPOMUCENO	PSB	571	0,78 %	
0 (0,00%)	0012*	36000	JOEL MOREIRA FILHO	PTC	505	0,69 %	
Apurado	0013*	45000	LEO BURGUES DE CASTRO	PSDB - PR / PSDB	476	0,65 %	
1.860.172 (100,00%)	0014*	65600	DR. SANDRO	PC do B	284	0,39 %	
Abstenção	0015*	40001	PROFESSOR WENDEL	PSB	250	0,34 %	
351.242 (18,88%)	0016*	70700	ORLEI	PT do B - PP / PT do B	249	0,34 %	
Comparecimento	0017*	40777	BISPO FERNANDO LUIZ	PSB	247	0,34 %	
1.508.930 (81,12%)	0018*	12345	BRUNO MIRANDA	PDT	239	0,32 %	
<b>Votos (1.508.930)</b>	0019*	14450	ELAINE MATOZINHOS	PTB - PTB / PSC	228	0,31 %	
em Branco	0020*	43690	LEONARDO MATTOS	PV	209	0,28 %	
139.383 (9,24%)	0021*	45555	PABLITO	PSDB - PR / PSDB	197	0,27 %	
Nulos	0022*	13333	PEDRO PATRUS	PT - PT / PMDB	179	0,24 %	
114.938 (7,62%)	0023*	13500	TARCISIO CAIXETA OU CAIXETA	PT - PT / PMDB	169	0,23 %	
Pendentes	0024*	25678	PRETO	DEM - PSL / DEM	169	0,23 %	
0 (0,00%)	0025*	65653	GILSON REIS	PC do B	156	0,21 %	
Votos Válidos	0026*	19456	WELLINGTON MAGALHÃES	PTN	154	0,21 %	
1.254.609 (83,15%)	0027*	31333	MARCELO ARO	PHS	153	0,21 %	
Nominais	0028*	13200	ADRIANO VENTURA	PT - PT / PMDB	145	0,20 %	
1.118.833 (89,18%)	* Eleito						
de Legenda	O candidato que aparece com zero voto pode não ter tido votação, estar indeferido com recurso ou, após a preparação das urnas, ter sido indeferido, ter renunciado ou falecido.						
135.776 (10,82%)							



# Justiça Eleitoral - Divulgação de Resultado das Eleições 2012

## Eleição Municipal 2012 1º Turno - Votação nominal - Vereador 1.º Turno - Zona TODAS - BELO HORIZONTE / MG

### BELO HORIZONTE / MG - 1.º TURNO

Atualizado em  
07/10/2012  
20:32:27

### Vereador

Seções (4.280)	Seq.	Núm.	Candidato	Partido/Coligação	Votação	% Válidos
Totalizadas	0029*	43333	SÉRGIO FERNANDO PINHO TAVARES	PV	120	0,16 %
4.280 (100,00%)	0030*	13670	ARNALDO GODOY	PT - PT / PMDB	113	0,15 %
Não Totalizadas	0031*	40190	CORONEL PICCININI	PSB	105	0,14 %
0 (0,00%)	0032*	27000	ELVIS CÔRTEZ	PSDC	75	0,10 %
<b>Eleitorado (1.860.172)</b>	0033*	10200	JUNINHO LOS HERMANOS	PRB	57	0,08 %
Não Apurado	0034*	23384	RONALDO GONTIJO	PPS - PPS / PSD	50	0,07 %
0 (0,00%)	0035*	44101	MARCELO ALVARO ANTONIO	PRP	50	0,07 %
Apurado	0036*	45107	PASTOR HENRIQUE BRAGA	PSDB - PR / PSDB	38	0,05 %
1.860.172 (100,00%)	0037*	27789	JULIANO LOPES	PSDC	34	0,05 %
Abstenção	0038*	36333	PEDRAO DO DEPOSITO	PTC	31	0,04 %
351.242 (18,88%)	0039*	70040	VILMO GOMES	PT do B - PP / PT do B	23	0,03 %
Comparecimento	0040*	17369	GUNDA	PSL - PSL / DEM	11	0,01 %
1.508.930 (81,12%)	0041*	70413	VERE DA FARMACIA	PT do B - PP / PT do B	6	0,01 %
<b>Votos (1.508.930)</b>	0042	44100	JOAO OSCAR	PRP	2.038	2,77 %
em Branco	0043	15601	MARCÃO BARBOSA	PMDB - PT / PMDB	1.302	1,77 %
139.383 (9,24%)	0044	13040	JOÃO LOCADORA	PT - PT / PMDB	1.194	1,62 %
Nulos	0045	23031	PROFESSOR ADILSON	PPS - PPS / PSD	1.167	1,59 %
114.938 (7,62%)	0046	20202	PASTOR MARCOS BORGES	PSC - PTB / PSC	979	1,33 %
Pendentes	0047	23330	LOURDINHA DO DJANIRA	PPS - PPS / PSD	839	1,14 %
0 (0,00%)	0048	12366	NEMES LUIZ	PDT	795	1,08 %
Votos Válidos	0049	70170	ANACLETO	PT do B - PP / PT do B	696	0,95 %
1.254.609 (83,15%)	0050	70703	MARCIO MOURA GUINHA	PT do B - PP / PT do B	594	0,81 %
Nominais	0051	27122	MAESTRO ALARICO	PSDC	579	0,79 %
1.118.833 (89,18%)	* Eleito					
de Legenda	O candidato que aparece com zero voto pode não ter tido votação, estar indeferido com recurso ou, após a preparação das urnas, ter sido indeferido, ter renunciado ou falecido.					
135.776 (10,82%)						





# Justiça Eleitoral - Divulgação de Resultado das Eleições 2012

## Eleição Municipal 2012 1º Turno - Votação nominal - Vereador 1.º Turno - Zona TODAS - BELO HORIZONTE / MG

		BELO HORIZONTE / MG - 1.º TURNO				Atualizado em 07/10/2012 20:32:27	
		Vereador					
Seções (4.280)	Seq.	Núm.	Candidato	Partido/Coligação	Votação	% Válidos	
Totalizadas	0052	17017	DRA. CECILIA REIS	PSL - PSL / DEM	570	0,77 %	
4.280 (100,00%)	0053	10000	ANDERSON COSTA	PRB	526	0,71 %	
Não Totalizadas	0054	45456	ZÉ TEIXEIRA	PSDB - PR / PSDB	512	0,70 %	
0 (0,00%)	0055	22555	HELINHO CARTEIRO	PR - PR / PSDB	485	0,66 %	
<b>Eleitorado (1.860.172)</b>	0056	14111	PRICILA TEIXEIRA	PTB - PTB / PSC	452	0,61 %	
Não Apurado	0057	43610	ALBERTO RODRIGUES - O VIBRANTE	PV	446	0,61 %	
0 (0,00%)	0058	23600	GERALDO MAGELA	PPS - PPS / PSD	434	0,59 %	
Apurado	0059	27099	KELLY DO AÇOUGUE	PSDC	434	0,59 %	
1.860.172 (100,00%)	0060	19133	JOSIMAR REIS	PTN	358	0,49 %	
Abstenção	0061	44321	REGINALDO RODRIGUES	PRP	336	0,46 %	
351.242 (18,88%)	0062	19101	ADELSON DA AUTO ESCOLA	PTN	333	0,45 %	
Comparecimento	0063	17777	IRLAN MELO	PSL - PSL / DEM	332	0,45 %	
1.508.930 (81,12%)	0064	14153	PEDRO BUENO	PTB - PTB / PSC	327	0,44 %	
<b>Votos (1.508.930)</b>	0065	43248	SUBTENENTE GONZAGA	PV	326	0,44 %	
em Branco	0066	15190	CABO JULIO	PMDB - PT / PMDB	326	0,44 %	
139.383 (9,24%)	0067	40220	MARIA LUCIA DE DEUS	PSB	319	0,43 %	
Nulos	0068	31031	GERALDO FARROUPILHA	PHS	316	0,43 %	
114.938 (7,62%)	0069	70999	EDINHO DO AÇOUGUE	PT do B - PP / PT do B	315	0,43 %	
Pendentes	0070	12555	CLAUDIO COSTA	PDT	304	0,41 %	
0 (0,00%)	0071	40500	JAIR DI GREGORIO	PSB	288	0,39 %	
Votos Válidos	0072	43006	JUSSARA-SUPER LATAS	PV	259	0,35 %	
1.254.609 (83,15%)	0073	13480	PALOWA	PT - PT / PMDB	256	0,35 %	
Nominais	0074	40134	GANJAO	PSB	256	0,35 %	
1.118.833 (89,18%)	* Eleito						
de Legenda	O candidato que aparece com zero voto pode não ter tido votação, estar indeferido com recurso ou, após a preparação das urnas, ter sido indeferido, ter renunciado ou falecido.						
135.776 (10,82%)							



# Justiça Eleitoral - Divulgação de Resultado das Eleições 2012

## Eleição Municipal 2012 1º Turno - Votação nominal - Vereador 1.º Turno - Zona TODAS - BELO HORIZONTE / MG

Pág. 622 de  
927

### BELO HORIZONTE / MG - 1.º TURNO

#### Vereador

Atualizado em  
07/10/2012  
20:32:27

Seções (4.280)	Seq.	Núm.	Candidato	Partido/Coligação	Votação	% Válidos
Totalizadas	0075	19447	JURACY DE PINHO	PTN	250	0,34 %
4.280 (100,00%)	0076	40846	ALVARO DAMIAO	PSB	249	0,34 %
Não Totalizadas	0077	22400	CARLUCIO GONÇALVES	PR - PR / PSDB	243	0,33 %
0 (0,00%)	0078	65458	IVAN AZEVEDO	PC do B	243	0,33 %
<b>Eleitorado (1.860.172)</b>	0079	17500	WELLINGTON RAMOS	PSL - PSL / DEM	239	0,32 %
Não Apurado	0080	27456	PASTOR WELLINGTON VIEIRA	PSDC	208	0,28 %
0 (0,00%)	0081	27010	GERALDIM DA VETERINÁRIA	PSDC	204	0,28 %
Apurado	0082	36123	DR.CELIO FROIS	PTC	198	0,27 %
1.860.172 (100,00%)	0083	33250	PASTOR DIVINO PEREIRA	PMN	189	0,26 %
Abstenção	0084	12610	MOAMED RACHID	PDT	189	0,26 %
351.242 (18,88%)	0085	22345	MARTA LANÇA	PR - PR / PSDB	188	0,26 %
Comparecimento	0086	70789	FERRARA	PT do B - PP / PT do B	184	0,25 %
1.508.930 (81,12%)	0087	45222	MARIA LÚCIA LIA	PSDB - PR / PSDB	183	0,25 %
<b>Votos (1.508.930)</b>	0088	36987	LUCIA SOARES	PTC	178	0,24 %
em Branco	0089	19107	LINDOMAR DO GAS	PTN	178	0,24 %
139.383 (9,24%)	0090	65222	JÚLIO RODOVIÁRIO	PC do B	177	0,24 %
Nulos	0091	15711	RONALDO VAI	PMDB - PT / PMDB	173	0,24 %
114.938 (7,62%)	0092	19123	EDUARDO DA AMBULÂNCIA	PTN	171	0,23 %
Pendentes	0093	40009	JOSUE DOS SANTOS OLIVEIRA	PSB	168	0,23 %
0 (0,00%)	0094	70451	SIMAR DA PANELA	PT do B - PP / PT do B	166	0,23 %
Votos Válidos	0095	70070	ANGELO MINAS TAPE	PT do B - PP / PT do B	164	0,22 %
1.254.609 (83,15%)	0096	19501	NEY GIRAFÁ	PTN	163	0,22 %
Nominais	0097	45200	REINALDINHO	PSDB - PR / PSDB	159	0,22 %
1.118.833 (89,18%)	* Eleito					
de Legenda	O candidato que aparece com zero voto pode não ter tido votação, estar indeferido com recurso ou, após a preparação das urnas, ter sido indeferido, ter renunciado ou falecido.					
135.776 (10,82%)						

ELEIÇÃO MUNICIPAL 2012 1º TURNO - RESULTADO SUJEITO A ALTERAÇÃO



# Justiça Eleitoral - Divulgação de Resultado das Eleições 2012

## Eleição Municipal 2012 1º Turno - Votação nominal - Vereador 1.º Turno - Zona TODAS - BELO HORIZONTE / MG

		<b>BELO HORIZONTE / MG - 1.º TURNO</b>				<b>Atualizado em</b>	
		<b>Vereador</b>				<b>07/10/2012</b>	
						<b>20:32:27</b>	
<b>Seções (4.280)</b>	<b>Seq.</b>	<b>Núm.</b>	<b>Candidato</b>	<b>Partido/Coligação</b>	<b>Votação</b>	<b>% Válidos</b>	
Totalizadas	0098	22222	EX PREFEITO MAURICIO CAMPOS	PR - PR / PSDB	157	0,21 %	
4.280 (100,00%)	0099	43003	MARQUIM DO PAPAGAIO	PV	154	0,21 %	
Não Totalizadas	0100	28001	HELIO PEDRO	PRTB	153	0,21 %	
0 (0,00%)	0101	31777	HELENO	PHS	149	0,20 %	
<b>Eleitorado (1.860.172)</b>	0102	15789	CARLINHOS DO CORREIO	PMDB - PT / PMDB	143	0,19 %	
Não Apurado	0103	19789	DR. OLAVO SALES	PTN	143	0,19 %	
0 (0,00%)	0104	28137	EDUARDO MAYER	PRTB	141	0,19 %	
Apurado	0105	12000	DR. ÁTILAS	PDT	140	0,19 %	
1.860.172 (100,00%)	0106	45777	DR. BENEDITO SCARANCI	PSDB - PR / PSDB	137	0,19 %	
Abstenção	0107	13147	NEILA BATISTA	PT - PT / PMDB	137	0,19 %	
351.242 (18,88%)	0108	13222	MARILTON GOMES	PT - PT / PMDB	135	0,18 %	
Comparecimento	0109	13456	WANDERLEY CARDOSO	PT - PT / PMDB	132	0,18 %	
1.508.930 (81,12%)	0110	23400	VANINHA FERREIRA	PPS - PPS / PSD	132	0,18 %	
<b>Votos (1.508.930)</b>	0111	11789	JOAO NUNES	PP - PP / PT do B	131	0,18 %	
em Branco	0112	23240	WILSON NICÃO	PPS - PPS / PSD	127	0,17 %	
139.383 (9,24%)	0113	70167	COTONETE	PT do B - PP / PT do B	127	0,17 %	
Nulos	0114	19144	CHICO LOPES	PTN	125	0,17 %	
114.938 (7,62%)	0115	31012	AUGUSTO CESAR	PHS	122	0,17 %	
Pendentes	0116	23633	LEANDRO BRAGA	PPS - PPS / PSD	121	0,16 %	
0 (0,00%)	0117	19707	VIGILANTE ADARLEI DIAS	PTN	121	0,16 %	
Votos Válidos	0118	70707	PR. WANDER CARLOS	PT do B - PP / PT do B	120	0,16 %	
1.254.609 (83,15%)	0119	28789	SILAS PROCOPIO	PRTB	119	0,16 %	
Nominais	0120	31007	ANDRE ALVES	PHS	119	0,16 %	
1.118.833 (89,18%)	* Eleito						
de Legenda	O candidato que aparece com zero voto pode não ter tido votação, estar indeferido com recurso ou, após a preparação das urnas, ter sido indeferido, ter renunciado ou falecido.						
135.776 (10,82%)							



# Justiça Eleitoral - Divulgação de Resultado das Eleições 2012

## Eleição Municipal 2012 1º Turno - Votação nominal - Vereador 1.º Turno - Zona TODAS - BELO HORIZONTE / MG

	<b>BELO HORIZONTE / MG - 1.º TURNO</b>					<b>Atualizado em</b> <b>07/10/2012</b> <b>20:32:27</b>
	<b>Vereador</b>					

Seções (4.280)	Seq.	Núm.	Candidato	Partido/Coligação	Votação	% Válidos
Totalizadas	0121	15000	REINALDO PRETO SACOLAO	PMDB - PT / PMDB	117	0,16 %
4.280 (100,00%)	0122	28100	PROFESSOR SILAS	PRTB	114	0,15 %
Não Totalizadas	0123	40105	EDUARDO AUGUSTO	PSB	107	0,15 %
0 (0,00%)	0124	19000	VOVÔ DO ROCK MÁRIO	PTN	106	0,14 %
<b>Eleitorado (1.860.172)</b>	0125	23123	GLÁUCIA GAMA	PPS - PPS / PSD	104	0,14 %
Não Apurado	0126	19147	JÂNIO	PTN	103	0,14 %
0 (0,00%)	0127	27333	JOCÉLIA BRANDÃO	PSDC	98	0,13 %
Apurado	0128	15100	GERALDO FELIX	PMDB - PT / PMDB	97	0,13 %
1.860.172 (100,00%)	0129	44014	PASTOR ELY RODRIGUES	PRP	97	0,13 %
Abstenção	0130	23710	CLÁUDIO VILELA	PPS - PPS / PSD	95	0,13 %
351.242 (18,88%)	0131	40040	JOAO GUALBERTO FILHO	PSB	95	0,13 %
Comparecimento	0132	10181	DELEGADO ISLANDE BATISTA	PRB	95	0,13 %
1.508.930 (81,12%)	0133	23623	LACIR FERNANDES	PPS - PPS / PSD	93	0,13 %
<b>Votos (1.508.930)</b>	0134	40789	HENRIQUE BARRETO	PSB	93	0,13 %
em Branco	0135	13613	CRISTIANO DA MATTA MACHADO	PT - PT / PMDB	93	0,13 %
139.383 (9,24%)	0136	13555	PASTOR AQUIM MENDONÇA	PT - PT / PMDB	92	0,12 %
Nulos	0137	44155	FABIANO MENDES	PRP	92	0,12 %
114.938 (7,62%)	0138	19777	DOUTOR CEZAR	PTN	91	0,12 %
Pendentes	0139	44099	WELLINGTON GOMES	PRP	89	0,12 %
0 (0,00%)	0140	27222	CATATAU DA ITATIAIA	PSDC	88	0,12 %
Votos Válidos	0141	20777	ANDERSON LOPES	PSC - PTB / PSC	88	0,12 %
1.254.609 (83,15%)	0142	10311	ZEQUINHA DO PANO	PRB	86	0,12 %
Nominais	0143	45045	ANTÔNIO PINHEIRO	PSDB - PR / PSDB	85	0,12 %
1.118.833 (89,18%)	* Eleito					
de Legenda	O candidato que aparece com zero voto pode não ter tido votação, estar indeferido com recurso ou, após a preparação das urnas, ter sido indeferido, ter renunciado ou falecido.					
135.776 (10,82%)						



# Justiça Eleitoral - Divulgação de Resultado das Eleições 2012

## Eleição Municipal 2012 1º Turno - Votação nominal - Vereador 1.º Turno - Zona TODAS - BELO HORIZONTE / MG

	<b>BELO HORIZONTE / MG - 1.º TURNO</b>					<b>Atualizado em</b> <b>07/10/2012</b> <b>20:32:27</b>
	<b>Vereador</b>					

Seções (4.280)	Seq.	Núm.	Candidato	Partido/Coligação	Votação	% Válidos
Totalizadas	0144	70100	EDSON-P	PT do B - PP / PT do B	84	0,11 %
4.280 (100,00%)	0145	31999	RICARDO ARANTES	PHS	83	0,11 %
Não Totalizadas	0146	43422	ROBSON LAHAM	PV	83	0,11 %
0 (0,00%)	0147	15101	IRMÃ IRACEMA	PMDB - PT / PMDB	82	0,11 %
<b>Eleitorado (1.860.172)</b>	0148	70107	JOSE RENATO BENÇÃO	PT do B - PP / PT do B	82	0,11 %
Não Apurado	0149	36500	RAMON BIBIANO	PTC	81	0,11 %
0 (0,00%)	0150	23450	GLENIO	PPS - PPS / PSD	77	0,10 %
Apurado	0151	43200	NAIM GONÇALVES	PV	77	0,10 %
1.860.172 (100,00%)	0152	40456	FABIO CALDEIRA	PSB	77	0,10 %
Abstenção	0153	12065	NEGO ANJO	PDT	76	0,10 %
351.242 (18,88%)	0154	65300	JOSÉ MARIA DO BAHIA	PC do B	75	0,10 %
Comparecimento	0155	65888	MARIA LÚCIA SCARPELLI	PC do B	73	0,10 %
1.508.930 (81,12%)	0156	65777	ELMO MARTINS	PC do B	73	0,10 %
<b>Votos (1.508.930)</b>	0157	13450	ZÉ DE FÁTIMA	PT - PT / PMDB	70	0,10 %
em Branco	0158	10015	ANA DA SOPA	PRB	70	0,10 %
139.383 (9,24%)	0159	13123	GONZAGUINHA	PT - PT / PMDB	69	0,09 %
Nulos	0160	13690	IZINHO BENFICA	PT - PT / PMDB	69	0,09 %
114.938 (7,62%)	0161	44123	MARCIO ALMEIDA	PRP	67	0,09 %
Pendentes	0162	45147	FÁTIMA	PSDB - PR / PSDB	66	0,09 %
0 (0,00%)	0163	40000	FELIPE MOTA	PSB	63	0,09 %
Votos Válidos	0164	70000	MARCELINHO	PT do B - PP / PT do B	62	0,08 %
1.254.609 (83,15%)	0165	45550	ELIDIANY " A INDIA"	PSDB - PR / PSDB	62	0,08 %
Nominais	0166	36300	TONINHO PIPOCO	PTC	61	0,08 %
1.118.833 (89,18%)	* Eleito					
de Legenda	O candidato que aparece com zero voto pode não ter tido votação, estar indeferido com recurso ou, após a preparação das urnas, ter sido indeferido, ter renunciado ou falecido.					
135.776 (10,82%)						



# Justiça Eleitoral - Divulgação de Resultado das Eleições 2012

## Eleição Municipal 2012 1º Turno - Votação nominal - Vereador 1.º Turno - Zona TODAS - BELO HORIZONTE / MG


		<b>BELO HORIZONTE / MG - 1.º TURNO</b>				<b>Atualizado em</b>	
		<b>Vereador</b>				<b>07/10/2012</b>	
						<b>20:32:27</b>	
<b>Seções (4.280)</b>	<b>Seq.</b>	<b>Núm.</b>	<b>Candidato</b>	<b>Partido/Coligação</b>	<b>Votação</b>	<b>% Válidos</b>	
Totalizadas	0167	43123	CLEBER ROCHA	PV	60	0,08 %	
4.280 (100,00%)	0168	22300	CASTRO MEU REI	PR - PR / PSDB	59	0,08 %	
Não Totalizadas	0169	45445	LENITA NOMAN	PSDB - PR / PSDB	58	0,08 %	
0 (0,00%)	0170	45800	FABIO SIMÕES	PSDB - PR / PSDB	57	0,08 %	
<b>Eleitorado (1.860.172)</b>	0171	43143	EVA ROSA	PV	57	0,08 %	
Não Apurado	0172	27999	SAVÉIA	PSDC	55	0,07 %	
0 (0,00%)	0173	70777	PELE DO VOLEI	PT do B - PP / PT do B	55	0,07 %	
Apurado	0174	40322	OSVALDO LOPES JÚNIOR	PSB	55	0,07 %	
1.860.172 (100,00%)	0175	65323	ANGÉLICA CAROLINA	PC do B	55	0,07 %	
Abstenção	0176	44789	ALEX DOTI	PRP	54	0,07 %	
351.242 (18,88%)	0177	23700	ANIBAL MACEDO	PPS - PPS / PSD	54	0,07 %	
Comparecimento	0178	65612	PAULÃO	PC do B	53	0,07 %	
1.508.930 (81,12%)	0179	23023	FATINHA DO MÁRIO PENA	PPS - PPS / PSD	53	0,07 %	
<b>Votos (1.508.930)</b>	0180	17123	ROBERTO DA SEESTEL	PSL - PSL / DEM	53	0,07 %	
em Branco	0181	33122	BRAGA	PMN	53	0,07 %	
139.383 (9,24%)	0182	23122	AMIGÃO	PPS - PPS / PSD	53	0,07 %	
Nulos	0183	70321	PROFESSOR JAQUES BRAGA	PT do B - PP / PT do B	53	0,07 %	
114.938 (7,62%)	0184	14001	SEBASTIÃO PAULO	PTB - PTB / PSC	52	0,07 %	
Pendentes	0185	44070	CIRLANE	PRP	51	0,07 %	
0 (0,00%)	0186	31000	JORGE GUEDES	PHS	50	0,07 %	
Votos Válidos	0187	13135	NEUSINHA SANTOS	PT - PT / PMDB	50	0,07 %	
1.254.609 (83,15%)	0188	20013	PAULO ROBERTO PRESTES	PSC - PTB / PSC	50	0,07 %	
Nominais	0189	40007	MARIO VALADARES	PSB	49	0,07 %	
1.118.833 (89,18%)	* Eleito						
de Legenda	O candidato que aparece com zero voto pode não ter tido votação, estar indeferido com recurso ou, após a						
135.776 (10,82%)	preparação das urnas, ter sido indeferido, ter renunciado ou falecido.						





# Justiça Eleitoral - Divulgação de Resultado das Eleições 2012

## Eleição Municipal 2012 1º Turno - Votação nominal - Vereador 1.º Turno - Zona TODAS - BELO HORIZONTE / MG

		<b>BELO HORIZONTE / MG - 1.º TURNO</b>				<b>Atualizado em</b>	
		<b>Vereador</b>				<b>07/10/2012</b>	
						<b>20:32:27</b>	
<b>Seções (4.280)</b>	<b>Seq.</b>	<b>Núm.</b>	<b>Candidato</b>	<b>Partido/Coligação</b>	<b>Votação</b>	<b>% Válidos</b>	
Totalizadas	0190	40567	MARCOS SOUZA LIMA	PSB	49	0,07 %	
4.280 (100,00%)	0191	44090	MARCUS VINICIUS	PRP	48	0,07 %	
Não Totalizadas	0192	23650	SILVIA HELENA	PPS - PPS / PSD	47	0,06 %	
0 (0,00%)	0193	45678	CARLOS EDER	PSDB - PR / PSDB	47	0,06 %	
<b>Eleitorado (1.860.172)</b>	0194	15400	BRUNO BRANDÃO	PMDB - PT / PMDB	47	0,06 %	
Não Apurado	0195	28900	EPITACIO CARRIER	PRTB	46	0,06 %	
0 (0,00%)	0196	31800	EDUARDO CALDEIRA	PHS	46	0,06 %	
Apurado	0197	20230	CLÁUDIA	PSC - PTB / PSC	46	0,06 %	
1.860.172 (100,00%)	0198	25024	VALBER	DEM - PSL / DEM	46	0,06 %	
Abstenção	0199	31500	DANIEL FAVARINI	PHS	46	0,06 %	
351.242 (18,88%)	0200	23800	MESSIAS DA VILA	PPS - PPS / PSD	45	0,06 %	
Comparecimento	0201	14123	JOCANE	PTB - PTB / PSC	45	0,06 %	
1.508.930 (81,12%)	0202	14114	LEANDRO ARÊDES	PTB - PTB / PSC	45	0,06 %	
<b>Votos (1.508.930)</b>	0203	12957	FÁTIMA DO CDA	PDT	44	0,06 %	
em Branco	0204	19333	EDILSON MARTINS	PTN	44	0,06 %	
139.383 (9,24%)	0205	28123	DANIEL MARTINS	PRTB	44	0,06 %	
Nulos	0206	45495	DIEGO SANCHES	PSDB - PR / PSDB	44	0,06 %	
114.938 (7,62%)	0207	70077	LORI LOURIVAL	PT do B - PP / PT do B	43	0,06 %	
Pendentes	0208	15199	PROFESSORA RACHEL	PMDB - PT / PMDB	43	0,06 %	
0 (0,00%)	0209	45500	CIDINHA CAMPOS	PSDB - PR / PSDB	43	0,06 %	
Votos Válidos	0210	33051	HUGO THOMÉ	PMN	43	0,06 %	
1.254.609 (83,15%)	0211	36543	THIAGO TATU	PTC	43	0,06 %	
Nominais	0212	45100	ELIAS MURAD	PSDB - PR / PSDB	43	0,06 %	
1.118.833 (89,18%)	* Eleito						
de Legenda	O candidato que aparece com zero voto pode não ter tido votação, estar indeferido com recurso ou, após a						
135.776 (10,82%)	preparação das urnas, ter sido indeferido, ter renunciado ou falecido.						



# Justiça Eleitoral - Divulgação de Resultado das Eleições 2012

## Eleição Municipal 2012 1º Turno - Votação nominal - Vereador 1.º Turno - Zona TODAS - BELO HORIZONTE / MG

Pág. 628 de  
927

		BELO HORIZONTE / MG - 1.º TURNO				Atualizado em 07/10/2012 20:32:27	
		Vereador					
Seções (4.280)	Seq.	Núm.	Candidato	Partido/Coligação	Votação	% Válidos	
Totalizadas	0213	43043	ZUZA	PV	41	0,06 %	
4.280 (100,00%)	0214	65183	ZÉ MARIA DA SAÚDE	PC do B	41	0,06 %	
Não Totalizadas	0215	70567	WELLINGTON TOZO	PT do B - PP / PT do B	41	0,06 %	
0 (0,00%)	0216	43433	LU ENFERMEIRA	PV	41	0,06 %	
<b>Eleitorado (1.860.172)</b>	0217	65654	GLORINHA	PC do B	40	0,05 %	
Não Apurado	0218	33007	SOCRATES LEAL	PMN	40	0,05 %	
0 (0,00%)	0219	23181	LÉO DA BANCA	PPS - PPS / PSD	40	0,05 %	
Apurado	0220	23010	LOURDES SALES	PPS - PPS / PSD	40	0,05 %	
1.860.172 (100,00%)	0221	43180	ANTONIO DIAS	PV	38	0,05 %	
Abstenção	0222	40677	TOTO TEIXEIRA	PSB	38	0,05 %	
351.242 (18,88%)	0223	23007	BETH HAAS	PPS - PPS / PSD	38	0,05 %	
Comparecimento	0224	14112	HAMILTON DISCIPLINARIO	PTB - PTB / PSC	38	0,05 %	
1.508.930 (81,12%)	0225	19021	LUZIA ZOLINI	PTN	37	0,05 %	
<b>Votos (1.508.930)</b>	0226	19567	CLÉLIO ALVES	PTN	37	0,05 %	
em Branco	0227	14013	DADAZINHO	PTB - PTB / PSC	37	0,05 %	
139.383 (9,24%)	0228	70500	JOANA DARC	PT do B - PP / PT do B	37	0,05 %	
Nulos	0229	12054	SONIA DIAS	PDT	36	0,05 %	
114.938 (7,62%)	0230	12012	NETO BACCARINI	PDT	36	0,05 %	
Pendentes	0231	27888	FERRARA NETO	PSDC	36	0,05 %	
0 (0,00%)	0232	13000	WALQUIRIO DO CANÁ	PT - PT / PMDB	35	0,05 %	
Votos Válidos	0233	27777	RENATO DO FERRO VELHO	PSDC	35	0,05 %	
1.254.609 (83,15%)	0234	31123	ALAN	PHS	35	0,05 %	
Nominais	0235	65123	EDMAR BRANCO	PC do B	35	0,05 %	
1.118.833 (89,18%)	* Eleito						
de Legenda	O candidato que aparece com zero voto pode não ter tido votação, estar indeferido com recurso ou, após a preparação das urnas, ter sido indeferido, ter renunciado ou falecido.						
135.776 (10,82%)							

ELEIÇÃO MUNICIPAL 2012 1º TURNO - RESULTADO SUJEITO A ALTERAÇÃO



# Justiça Eleitoral - Divulgação de Resultado das Eleições 2012


## Eleição Municipal 2012 1º Turno - Votação nominal - Vereador 1.º Turno - Zona TODAS - BELO HORIZONTE / MG

		BELO HORIZONTE / MG - 1.º TURNO					Atualizado em 07/10/2012 20:32:27
		Vereador					
Seções (4.280)	Seq.	Núm.	Candidato	Partido/Coligação	Votação	% Válidos	
Totalizadas	0236	65321	GEROMIRA GERÔ	PC do B	34	0,05 %	
4.280 (100,00%)	0237	70080	HELENO EDUARDO HELENO	PT do B - PP / PT do B	34	0,05 %	
Não Totalizadas	0238	10987	JANEL RODRIGUES	PRB	33	0,04 %	
0 (0,00%)	0239	10963	PAULO FERNANDES	PRB	33	0,04 %	
<b>Eleitorado (1.860.172)</b>	0240	12800	DR HAROLDO DARTAGNAN	PDT	33	0,04 %	
Não Apurado	0241	70770	IVAN DO TELEMARKEING	PT do B - PP / PT do B	33	0,04 %	
0 (0,00%)	0242	17000	FABIO ZOOI	PSL - PSL / DEM	32	0,04 %	
Apurado	0243	70687	BOB - OVIMAR DOS REIS SOUTO	PT do B - PP / PT do B	31	0,04 %	
1.860.172 (100,00%)	0244	50500	ANDRE VELOSO	PSOL - PSOL / PCB	31	0,04 %	
Abstenção	0245	65100	MARÉ BIGODE	PC do B	30	0,04 %	
351.242 (18,88%)	0246	28822	DR ADÃO DELGADO	PRTB	30	0,04 %	
Comparecimento	0247	54400	CUSTODIO BAHIANO DOS SALGADOS	PPL	30	0,04 %	
1.508.930 (81,12%)	0248	31234	LÚ	PHS	30	0,04 %	
<b>Votos (1.508.930)</b>	0249	17258	PAULINHO MOTORISTA	PSL - PSL / DEM	30	0,04 %	
em Branco	0250	27156	PASTOR JACKSON	PSDC	30	0,04 %	
139.383 (9,24%)	0251	43027	MARIMAR	PV	29	0,04 %	
Nulos	0252	65333	FABINHO DO TERREIRO	PC do B	29	0,04 %	
114.938 (7,62%)	0253	19190	SARGENTO TARLEY DO COPOM	PTN	29	0,04 %	
Pendentes	0254	44250	GIOVANI PINTO	PRP	29	0,04 %	
0 (0,00%)	0255	54193	CABO CLEOMAR	PPL	29	0,04 %	
Votos Válidos	0256	43100	ANDRÉ RUBÉNS	PV	29	0,04 %	
1.254.609 (83,15%)	0257	19500	JOSÉ ORLANDO	PTN	28	0,04 %	
Nominais	0258	70470	PROFESSORA DORALITA	PT do B - PP / PT do B	28	0,04 %	
1.118.833 (89,18%)	* Eleito						
de Legenda	O candidato que aparece com zero voto pode não ter tido votação, estar indeferido com recurso ou, após a preparação das urnas, ter sido indeferido, ter renunciado ou falecido.						
135.776 (10,82%)							



# Justiça Eleitoral - Divulgação de Resultado das Eleições 2012

## Eleição Municipal 2012 1º Turno - Votação nominal - Vereador 1.º Turno - Zona TODAS - BELO HORIZONTE / MG

		<b>BELO HORIZONTE / MG - 1.º TURNO</b>					Atualizado em 07/10/2012 20:32:27	
		<b>Vereador</b>						
<b>Seções (4.280)</b>	<b>Seq.</b>	<b>Núm.</b>	<b>Candidato</b>	<b>Partido/Coligação</b>	<b>Votação</b>	<b>% Válidos</b>		
Totalizadas	0259	12354	EDNEIA DO TAQUARIL	PDT	28	0,04 %		
4.280 (100,00%)	0260	27007	RAFAEL FROIS	PSDC	28	0,04 %		
Não Totalizadas	0261	45345	ADÃO REIS	PSDB - PR / PSDB	28	0,04 %		
0 (0,00%)	0262	22122	SONIA PACHECO	PR - PR / PSDB	27	0,04 %		
<b>Eleitorado (1.860.172)</b>	0263	10192	CABO FLÁVIO DO SAMU	PRB	27	0,04 %		
Não Apurado	0264	33688	GENILDO DO BISCOITO	PMN	27	0,04 %		
0 (0,00%)	0265	65656	YÉ BORGES	PC do B	26	0,04 %		
Apurado	0266	12122	PANTERA	PDT	26	0,04 %		
1.860.172 (100,00%)	0267	44444	GUILHERME CONTRUCCI	PRP	26	0,04 %		
Abstenção	0268	20021	JUVENAL DO CACHORRO QUENTE	PSC - PTB / PSC	26	0,04 %		
351.242 (18,88%)	0269	12333	EDUARDO LARA	PDT	26	0,04 %		
Comparecimento	0270	40424	GIOVANNI (TIMIRIM)	PSB	26	0,04 %		
1.508.930 (81,12%)	0271	65001	EMERSON TONOSAMBA	PC do B	26	0,04 %		
<b>Votos (1.508.930)</b>	0272	54222	LEANDRO CAPANEMA	PPL	26	0,04 %		
em Branco	0273	23333	DIVINO CAMPOS	PPS - PPS / PSD	25	0,03 %		
139.383 (9,24%)	0274	12500	PAULO NAVES	PDT	25	0,03 %		
Nulos	0275	10010	SELMA CÂNDIDA	PRB	25	0,03 %		
114.938 (7,62%)	0276	27001	DR EVANDRO RUAS	PSDC	25	0,03 %		
Pendentes	0277	40131	EDILENE LOPES	PSB	25	0,03 %		
0 (0,00%)	0278	28369	DELEGADO MARÇAL	PRTB	25	0,03 %		
Votos Válidos	0279	40566	EDINA BARBOSA DO OURO PRETO	PSB	25	0,03 %		
1.254.609 (83,15%)	0280	65005	DELY DABLIOMANIA	PC do B	25	0,03 %		
Nominais	0281	23111	CLAUDIO MARCIO	PPS - PPS / PSD	25	0,03 %		
1.118.833 (89,18%)	* Eleito							
de Legenda	O candidato que aparece com zero voto pode não ter tido votação, estar indeferido com recurso ou, após a preparação das urnas, ter sido indeferido, ter renunciado ou falecido.							
135.776 (10,82%)								



# Justiça Eleitoral - Divulgação de Resultado das Eleições 2012

## Eleição Municipal 2012 1º Turno - Votação nominal - Vereador 1.º Turno - Zona TODAS - BELO HORIZONTE / MG

		BELO HORIZONTE / MG - 1.º TURNO				Atualizado em 07/10/2012 20:32:27	
		Vereador					
Seções (4.280)	Seq.	Núm.	Candidato	Partido/Coligação	Votação	% Válidos	
Totalizadas	0282	40987	CICA	PSB	25	0,03 %	
4.280 (100,00%)	0283	23001	FABIO CAMARGOS	PPS - PPS / PSD	25	0,03 %	
Não Totalizadas	0284	15008	TIA DULCE DO CLUBINHO	PMDB - PT / PMDB	24	0,03 %	
0 (0,00%)	0285	70140	FLAVIO DOS SANTOS	PT do B - PP / PT do B	24	0,03 %	
<b>Eleitorado (1.860.172)</b>	0286	10101	ANANIAS DO PLANO DE SAÚDE	PRB	24	0,03 %	
Não Apurado	0287	40999	NOZINHO	PSB	24	0,03 %	
0 (0,00%)	0288	15123	DERLY INSTRUTOR	PMDB - PT / PMDB	24	0,03 %	
Apurado	0289	40330	WELLINGTON BESSA - SAPAO	PSB	24	0,03 %	
1.860.172 (100,00%)	0290	27190	TEINHA O PRAÇA	PSDC	24	0,03 %	
Abstenção	0291	40202	CELSO DE DEUS	PSB	24	0,03 %	
351.242 (18,88%)	0292	70447	DAVI COSTA	PT do B - PP / PT do B	24	0,03 %	
Comparecimento	0293	65342	JOÃOZINHO DO GÁS	PC do B	24	0,03 %	
1.508.930 (81,12%)	0294	12444	GILVÂNIO REAL	PDT	24	0,03 %	
<b>Votos (1.508.930)</b>	0295	16122	MARIAH MELLO	PSTU	24	0,03 %	
em Branco	0296	20456	EDUARDO MORAIS	PSC - PTB / PSC	23	0,03 %	
139.383 (9,24%)	0297	31610	OSMARINO	PHS	23	0,03 %	
Nulos	0298	36121	MESTRE SAMUEL	PTC	23	0,03 %	
114.938 (7,62%)	0299	16123	ROBERTO	PSTU	23	0,03 %	
Pendentes	0300	44192	DALEIMAR	PRP	23	0,03 %	
0 (0,00%)	0301	19678	LUCIO BOCÃO	PTN	23	0,03 %	
Votos Válidos	0302	28028	ROSE NORBERTO	PRTB	23	0,03 %	
1.254.609 (83,15%)	0303	31100	RODRIGO CÉLIO DE CASTRO	PHS	22	0,03 %	
Nominais	0304	10100	EVANDRO SOUZA	PRB	22	0,03 %	
1.118.833 (89,18%)	* Eleito						
de Legenda	O candidato que aparece com zero voto pode não ter tido votação, estar indeferido com recurso ou, após a preparação das urnas, ter sido indeferido, ter renunciado ou falecido.						
135.776 (10,82%)							



# Justiça Eleitoral - Divulgação de Resultado das Eleições 2012

## Eleição Municipal 2012 1º Turno - Votação nominal - Vereador 1.º Turno - Zona TODAS - BELO HORIZONTE / MG

		<b>BELO HORIZONTE / MG - 1.º TURNO</b>				<b>Atualizado em</b>	
		<b>Vereador</b>				<b>07/10/2012</b>	
						<b>20:32:27</b>	
<b>Seções (4.280)</b>	<b>Seq.</b>	<b>Núm.</b>	<b>Candidato</b>	<b>Partido/Coligação</b>	<b>Votação</b>	<b>% Válidos</b>	
Totalizadas	0305	23003	RICARDO VIEIRA	PPS - PPS / PSD	22	0,03 %	
4.280 (100,00%)	0306	43000	FELIPE IANI	PV	22	0,03 %	
Não Totalizadas	0307	33005	RENATA MARTA	PMN	22	0,03 %	
0 (0,00%)	0308	23223	DR. LUCIANO DANTES	PPS - PPS / PSD	21	0,03 %	
<b>Eleitorado (1.860.172)</b>	0309	23300	NEUSA MELO	PPS - PPS / PSD	21	0,03 %	
Não Apurado	0310	19077	RONNIER DA GETSEMANI	PTN	21	0,03 %	
0 (0,00%)	0311	44999	MARCIONILIO (PI)	PRP	21	0,03 %	
Apurado	0312	36700	DAVI ROCHA	PTC	21	0,03 %	
1.860.172 (100,00%)	0313	15500	HAMILTON CABELEIREIRO	PMDB - PT / PMDB	21	0,03 %	
Abstenção	0314	23343	CUPIM	PPS - PPS / PSD	21	0,03 %	
351.242 (18,88%)	0315	14000	PEDRO DO HOSPITAL DAS CLÍNICAS	PTB - PTB / PSC	21	0,03 %	
Comparecimento	0316	70369	NEUILA SILVA	PT do B - PP / PT do B	21	0,03 %	
1.508.930 (81,12%)	0317	28178	ARMANDO NOGUEIRA	PRTB	20	0,03 %	
<b>Votos (1.508.930)</b>	0318	14014	MARQUES MOTORISTA	PTB - PTB / PSC	20	0,03 %	
em Branco	0319	22200	ANDERSON ROCHA	PR - PR / PSDB	20	0,03 %	
139.383 (9,24%)	0320	27212	CABO CAMARGO	PSDC	20	0,03 %	
Nulos	0321	12999	PAULO HENRIQUE AMARAL	PDT	20	0,03 %	
114.938 (7,62%)	0322	14200	MAURO VIEIRA	PTB - PTB / PSC	19	0,03 %	
Pendentes	0323	43011	MANOEL CASTANON	PV	19	0,03 %	
0 (0,00%)	0324	11011	PROFESSOR ELIMAR MELO	PP - PP / PT do B	19	0,03 %	
Votos Válidos	0325	19300	CESINHA	PTN	19	0,03 %	
1.254.609 (83,15%)	0326	23140	VALSON PINHEIRO	PPS - PPS / PSD	19	0,03 %	
Nominais	0327	36001	RODRIGO DINIZ	PTC	19	0,03 %	
1.118.833 (89,18%)	* Eleito						
de Legenda	O candidato que aparece com zero voto pode não ter tido votação, estar indeferido com recurso ou, após a preparação das urnas, ter sido indeferido, ter renunciado ou falecido.						
135.776 (10,82%)							





# Justiça Eleitoral - Divulgação de Resultado das Eleições 2012

## Eleição Municipal 2012 1º Turno - Votação nominal - Vereador 1.º Turno - Zona TODAS - BELO HORIZONTE / MG

	<b>BELO HORIZONTE / MG - 1.º TURNO</b>					Atualizado em <b>07/10/2012</b> <b>20:32:27</b>
	<b>Vereador</b>					

Seções (4.280)	Seq.	Núm.	Candidato	Partido/Coligação	Votação	% Válidos
Totalizadas	0328	45888	FRED ROIZ	PSDB - PR / PSDB	19	0,03 %
4.280 (100,00%)	0329	28456	LEONARDO FIRMINO	PRTB	19	0,03 %
Não Totalizadas	0330	65999	WASHINGTON LANA	PC do B	19	0,03 %
0 (0,00%)	0331	70555	MARINALVA	PT do B - PP / PT do B	18	0,02 %
<b>Eleitorado (1.860.172)</b>	0332	65107	JORJÃO	PC do B	18	0,02 %
Não Apurado	0333	10444	KAL	PRB	18	0,02 %
0 (0,00%)	0334	65116	TEODORO DE JESUS	PC do B	18	0,02 %
Apurado	0335	19689	MAURICIO SANTOS	PTN	18	0,02 %
1.860.172 (100,00%)	0336	36120	JULIANA BENTO	PTC	18	0,02 %
Abstenção	0337	23230	LEONARDO SILVA	PPS - PPS / PSD	18	0,02 %
351.242 (18,88%)	0338	22022	VICTOR NEVES	PR - PR / PSDB	18	0,02 %
Comparecimento	0339	50999	ÉRICO COLEN	PSOL - PSOL / PCB	18	0,02 %
1.508.930 (81,12%)	0340	17654	ALOISIO DA UBEN	PSL - PSL / DEM	17	0,02 %
<b>Votos (1.508.930)</b>	0341	20123	ADAEL NESTOR	PSC - PTB / PSC	17	0,02 %
em Branco	0342	70456	TONINHO PINHEIRO DA VILA PINHO	PT do B - PP / PT do B	17	0,02 %
139.383 (9,24%)	0343	19990	PR. CARLOS BRAZ	PTN	17	0,02 %
Nulos	0344	22107	CACAU	PR - PR / PSDB	17	0,02 %
114.938 (7,62%)	0345	17888	TUQUINHA	PSL - PSL / DEM	17	0,02 %
Pendentes	0346	25789	VALERIA CAMPOS	DEM - PSL / DEM	17	0,02 %
0 (0,00%)	0347	10555	WILSINHO	PRB	17	0,02 %
Votos Válidos	0348	12212	EDSON CRUZ	PDT	17	0,02 %
1.254.609 (83,15%)	0349	31010	PAULO DE JESUS	PHS	17	0,02 %
Nominais	0350	16016	ANDREA CARLA	PSTU	17	0,02 %
1.118.833 (89,18%)	* Eleito					
de Legenda	O candidato que aparece com zero voto pode não ter tido votação, estar indeferido com recurso ou, após a preparação das urnas, ter sido indeferido, ter renunciado ou falecido.					
135.776 (10,82%)						



# Justiça Eleitoral - Divulgação de Resultado das Eleições 2012

## Eleição Municipal 2012 1º Turno - Votação nominal - Vereador 1.º Turno - Zona TODAS - BELO HORIZONTE / MG

	<b>BELO HORIZONTE / MG - 1.º TURNO</b>					<b>Atualizado em</b> <b>07/10/2012</b> <b>20:32:27</b>
	<b>Vereador</b>					

Seções (4.280)	Seq.	Núm.	Candidato	Partido/Coligação	Votação	% Válidos
Totalizadas	0351	31321	WILSON ANASTACIO	PHS	17	0,02 %
4.280 (100,00%)	0352	40555	WANDER CESAR	PSB	17	0,02 %
Não Totalizadas	0353	23000	RAQUEL MOÇAMBIQUE	PPS - PPS / PSD	17	0,02 %
0 (0,00%)	0354	20190	ADRIANA PINHEIRO	PSC - PTB / PSC	17	0,02 %
<b>Eleitorado (1.860.172)</b>	0355	13014	ROGÉRIO FARIA PUCCIARELLI	PT - PT / PMDB	17	0,02 %
Não Apurado	0356	11000	ALEXANDER BARROSO (ALEX)	PP - PP / PT do B	17	0,02 %
0 (0,00%)	0357	43210	ROBERTO GONÇALVES	PV	16	0,02 %
Apurado	0358	23150	BIRA	PPS - PPS / PSD	16	0,02 %
1.860.172 (100,00%)	0359	13777	WASHIGTON MELADO	PT - PT / PMDB	16	0,02 %
Abstenção	0360	17117	DIVINO	PSL - PSL / DEM	16	0,02 %
351.242 (18,88%)	0361	23999	CIDA CARVALHO	PPS - PPS / PSD	16	0,02 %
Comparecimento	0362	70870	ROGERIO ROCHA	PT do B - PP / PT do B	16	0,02 %
1.508.930 (81,12%)	0363	44122	SEBASTIAO MOIZES	PRP	16	0,02 %
<b>Votos (1.508.930)</b>	0364	16000	JOÃO PIRES "JOÃO CEGUINHO"	PSTU	16	0,02 %
em Branco	0365	70006	CABO VENANCIO - VENANCIO PRIMU	PT do B - PP / PT do B	16	0,02 %
139.383 (9,24%)	0366	36140	RODRIGUINHO DA KOMBI	PTC	16	0,02 %
Nulos	0367	22171	RODRIGO BIZZOTTO	PR - PR / PSDB	16	0,02 %
114.938 (7,62%)	0368	28580	GERALDA EVANY	PRTB	15	0,02 %
Pendentes	0369	50000	MARIA JOSE RUGGIO STARLING	PSOL - PSOL / PCB	15	0,02 %
0 (0,00%)	0370	25107	SIRLENE ALVES CADEIRANTE	DEM - PSL / DEM	15	0,02 %
Votos Válidos	0371	65330	MAURÍCIO MINÉRIO	PC do B	15	0,02 %
1.254.609 (83,15%)	0372	28650	RALADO	PRTB	15	0,02 %
Nominais	0373	36150	DOUGLAS RADIOLOGIA	PTC	15	0,02 %
1.118.833 (89,18%)	* Eleito					
de Legenda	O candidato que aparece com zero voto pode não ter tido votação, estar indeferido com recurso ou, após a preparação das urnas, ter sido indeferido, ter renunciado ou falecido.					
135.776 (10,82%)						



# Justiça Eleitoral - Divulgação de Resultado das Eleições 2012

## Eleição Municipal 2012 1º Turno - Votação nominal - Vereador 1.º Turno - Zona TODAS - BELO HORIZONTE / MG

Pág. 635 de  
927



### BELO HORIZONTE / MG - 1.º TURNO

Atualizado em  
07/10/2012  
20:32:27

### Vereador

Seções (4.280)	Seq.	Núm.	Candidato	Partido/Coligação	Votação	% Válidos
Totalizadas	0374	27700	GUILHERME LEITE	PSDC	15	0,02 %
4.280 (100,00%)	0375	70477	PASTOR EDER GALHARDO	PT do B - PP / PT do B	15	0,02 %
Não Totalizadas	0376	14300	VAGNER ALBICEM	PTB - PTB / PSC	15	0,02 %
0 (0,00%)	0377	23413	JUAREZ DA COPASA	PPS - PPS / PSD	15	0,02 %
<b>Eleitorado (1.860.172)</b>	0378	33040	TARCILIO DO VAGA-LUME	PMN	14	0,02 %
Não Apurado	0379	36222	WILSON MINAS SOLOS	PTC	14	0,02 %
0 (0,00%)	0380	15900	ANIBAL TAVEIRA	PMDB - PT / PMDB	14	0,02 %
Apurado	0381	25756	CANTOR RAUL MALUCO	DEM - PSL / DEM	14	0,02 %
1.860.172 (100,00%)	0382	10155	MANOEL DA AMBULÂNCIA	PRB	14	0,02 %
Abstenção	0383	40369	MARDELENE DA ROSA DE SAROM	PSB	14	0,02 %
351.242 (18,88%)	0384	70483	PASTOR GILMAR	PT do B - PP / PT do B	14	0,02 %
Comparecimento	0385	40340	ANINHA	PSB	14	0,02 %
1.508.930 (81,12%)	0386	43600	ZIDRA	PV	14	0,02 %
<b>Votos (1.508.930)</b>	0387	23321	HÉLIO VIANA	PPS - PPS / PSD	14	0,02 %
em Branco	0388	40192	ADAO CAETANO DO SAMU	PSB	14	0,02 %
139.383 (9,24%)	0389	23444	NEHM AMBROSIO	PPS - PPS / PSD	14	0,02 %
Nulos	0390	19432	PROF. ZÉ ANILSON	PTN	14	0,02 %
114.938 (7,62%)	0391	54321	WANDERLEY (DELEY DA BICICLETA)	PPL	14	0,02 %
Pendentes	0392	65650	SÉRGIO COSTA	PC do B	14	0,02 %
0 (0,00%)	0393	70190	TEN JACKSON DA REDE DE VIZINHO	PT do B - PP / PT do B	14	0,02 %
Votos Válidos	0394	33655	ROMARIO CABELEIREIRO	PMN	14	0,02 %
1.254.609 (83,15%)	0395	25244	TATI BOCÃO	DEM - PSL / DEM	14	0,02 %
Nominais	0396	17345	TIAO DA SERRA	PSL - PSL / DEM	13	0,02 %
1.118.833 (89,18%)	* Eleito					
de Legenda	O candidato que aparece com zero voto pode não ter tido votação, estar indeferido com recurso ou, após a preparação das urnas, ter sido indeferido, ter renunciado ou falecido.					
135.776 (10,82%)						

ELEIÇÃO MUNICIPAL 2012 1º TURNO - RESULTADO SUJEITO A ALTERAÇÃO



# Justiça Eleitoral - Divulgação de Resultado das Eleições 2012

## Eleição Municipal 2012 1º Turno - Votação nominal - Vereador 1.º Turno - Zona TODAS - BELO HORIZONTE / MG

Pág. 636 de  
927

		BELO HORIZONTE / MG - 1.º TURNO				Atualizado em 07/10/2012 20:32:27		
		Vereador						
Seções (4.280)	Seq.	Núm.	Candidato	Partido/Coligação	Votação	% Válidos		
Totalizadas	0397	20600	JOANA DA PREFEITURA	PSC - PTB / PSC	13	0,02 %		
4.280 (100,00%)	0398	40640	ANTONIO ALBERTO LOBO	PSB	13	0,02 %		
Não Totalizadas	0399	23005	PASTORA MARIA	PPS - PPS / PSD	13	0,02 %		
0 (0,00%)	0400	36999	EDILSON CRUZ	PTC	13	0,02 %		
<b>Eleitorado (1.860.172)</b>	0401	43222	LUCAS JUNIOR	PV	13	0,02 %		
Não Apurado	0402	23107	MAURO LÚCIO	PPS - PPS / PSD	13	0,02 %		
0 (0,00%)	0403	44190	HIGINO	PRP	13	0,02 %		
Apurado	0404	19040	TIÃOZINHO DA IGREJA	PTN	13	0,02 %		
1.860.172 (100,00%)	0405	23464	GERALDA MOREIRA	PPS - PPS / PSD	13	0,02 %		
Abstenção	0406	40111	KIDINHO	PSB	13	0,02 %		
351.242 (18,88%)	0407	44111	ALFREDO TEIXEIRA	PRP	13	0,02 %		
Comparecimento	0408	28308	BELEU	PRTB	13	0,02 %		
1.508.930 (81,12%)	0409	14530	CABO VÍTOR	PTB - PTB / PSC	13	0,02 %		
<b>Votos (1.508.930)</b>	0410	70333	CESINHA DA AUTO ESCOLA	PT do B - PP / PT do B	13	0,02 %		
em Branco	0411	43999	MANDRUVA	PV	13	0,02 %		
139.383 (9,24%)	0412	19111	LEONARDO RESENDE	PTN	13	0,02 %		
Nulos	0413	17840	ISAK BITENCOURT	PSL - PSL / DEM	13	0,02 %		
114.938 (7,62%)	0414	28020	ENGENHEIRO FLAVIO MACHADO	PRTB	13	0,02 %		
Pendentes	0415	14314	DU DA MOTO	PTB - PTB / PSC	13	0,02 %		
0 (0,00%)	0416	31776	LELECO DA QUADRILHA	PHS	13	0,02 %		
Votos Válidos	0417	20100	FELIPE MEDINA	PSC - PTB / PSC	13	0,02 %		
1.254.609 (83,15%)	0418	20017	VITÓRIO TKD	PSC - PTB / PSC	13	0,02 %		
Nominais	0419	19119	MARCELO SUMAN	PTN	13	0,02 %		
1.118.833 (89,18%)	* Eleito							
de Legenda	O candidato que aparece com zero voto pode não ter tido votação, estar indeferido com recurso ou, após a preparação das urnas, ter sido indeferido, ter renunciado ou falecido.							
135.776 (10,82%)								

ELEIÇÃO MUNICIPAL 2012 1º TURNO - RESULTADO SUJEITO A ALTERAÇÃO



# Justiça Eleitoral - Divulgação de Resultado das Eleições 2012

## Eleição Municipal 2012 1º Turno - Votação nominal - Vereador 1.º Turno - Zona TODAS - BELO HORIZONTE / MG

Pág. 637 de  
927

		BELO HORIZONTE / MG - 1.º TURNO					Atualizado em 07/10/2012 20:32:27
		Vereador					
Seções (4.280)	Seq.	Núm.	Candidato	Partido/Coligação	Votação	% Válidos	
Totalizadas	0420	65700	GABRIEL DAMASO	PC do B	13	0,02 %	
4.280 (100,00%)	0421	22333	MURILO DO NAJÁ	PR - PR / PSDB	13	0,02 %	
Não Totalizadas	0422	11010	MARQUINHOS	PP - PP / PT do B	12	0,02 %	
0 (0,00%)	0423	65500	PROFESSORA LUIZA KFOURY	PC do B	12	0,02 %	
<b>Eleitorado (1.860.172)</b>	0424	70031	CELIA DA CRECHE	PT do B - PP / PT do B	12	0,02 %	
Não Apurado	0425	25025	JADER SANTA CASA	DEM - PSL / DEM	12	0,02 %	
0 (0,00%)	0426	33456	CHICO GERSON	PMN	12	0,02 %	
Apurado	0427	70155	GUDÃO MIGUEL	PT do B - PP / PT do B	12	0,02 %	
1.860.172 (100,00%)	0428	28012	BEBI	PRTB	12	0,02 %	
Abstenção	0429	10999	CLEVER PRADOS	PRB	12	0,02 %	
351.242 (18,88%)	0430	10345	CLOVES	PRB	12	0,02 %	
Comparecimento	0431	25555	HELIO DA FARMACIA	DEM - PSL / DEM	12	0,02 %	
1.508.930 (81,12%)	0432	43155	KAKA	PV	12	0,02 %	
<b>Votos (1.508.930)</b>	0433	70370	JUNINHO ARRASTÃO	PT do B - PP / PT do B	12	0,02 %	
em Branco	0434	43009	DANIEL DA SAÚDE	PV	12	0,02 %	
139.383 (9,24%)	0435	36600	MARQUINHOS DO GUGU	PTC	12	0,02 %	
Nulos	0436	45258	JUJU	PSDB - PR / PSDB	12	0,02 %	
114.938 (7,62%)	0437	28285	XAVIER	PRTB	12	0,02 %	
Pendentes	0438	28555	TIÃO DO PREDINHO	PRTB	11	0,01 %	
0 (0,00%)	0439	50123	RUBENS	PSOL - PSOL / PCB	11	0,01 %	
Votos Válidos	0440	20555	AILTON BATISTA	PSC - PTB / PSC	11	0,01 %	
1.254.609 (83,15%)	0441	19234	NILSON	PTN	11	0,01 %	
Nominais	0442	70421	BAIANA DO LUIS AMERICANO	PT do B - PP / PT do B	11	0,01 %	
1.118.833 (89,18%)	* Eleito						
de Legenda	O candidato que aparece com zero voto pode não ter tido votação, estar indeferido com recurso ou, após a preparação das urnas, ter sido indeferido, ter renunciado ou falecido.						
135.776 (10,82%)							

ELEIÇÃO MUNICIPAL 2012 1º TURNO - RESULTADO SUJEITO A ALTERAÇÃO



# Justiça Eleitoral - Divulgação de Resultado das Eleições 2012

## Eleição Municipal 2012 1º Turno - Votação nominal - Vereador 1.º Turno - Zona TODAS - BELO HORIZONTE / MG

		BELO HORIZONTE / MG - 1.º TURNO				Atualizado em 07/10/2012 20:32:27	
		Vereador					
Seções (4.280)	Seq.	Núm.	Candidato	Partido/Coligação	Votação	% Válidos	
Totalizadas	0443	12512	DINHO DO BAR	PDT	11	0,01 %	
4.280 (100,00%)	0444	14619	ROBSON GUIMARÃES	PTB - PTB / PSC	11	0,01 %	
Não Totalizadas	0445	44384	LUCIA GRASSO	PRP	11	0,01 %	
0 (0,00%)	0446	65767	ENFERMEIRO CRISTIANO	PC do B	11	0,01 %	
<b>Eleitorado (1.860.172)</b>	0447	36888	ATACIR COSTA	PTC	11	0,01 %	
Não Apurado	0448	19019	GLADSTONE	PTN	11	0,01 %	
0 (0,00%)	0449	70901	MARCOS CRISPIM	PT do B - PP / PT do B	11	0,01 %	
Apurado	0450	28000	GILBERTO GOMES	PRTB	11	0,01 %	
1.860.172 (100,00%)	0451	15111	BRUNO BORGES	PMDB - PT / PMDB	11	0,01 %	
Abstenção	0452	15028	FELIPE PILÓ	PMDB - PT / PMDB	11	0,01 %	
351.242 (18,88%)	0453	50100	ANDRÉ FERRAZ	PSOL - PSOL / PCB	11	0,01 %	
Comparecimento	0454	31313	BRENO GALVÃO	PHS	11	0,01 %	
1.508.930 (81,12%)	0455	12789	JÚNIOR	PDT	11	0,01 %	
<b>Votos (1.508.930)</b>	0456	20200	RITA CAPISTRANA	PSC - PTB / PSC	11	0,01 %	
em Branco	0457	12456	ROSELI BRANDÃO	PDT	10	0,01 %	
139.383 (9,24%)	0458	20321	TONINHO MEDINA	PSC - PTB / PSC	10	0,01 %	
Nulos	0459	10111	MARILENE AVELAR	PRB	10	0,01 %	
114.938 (7,62%)	0460	20551	MOACIR COIMBRA	PSC - PTB / PSC	10	0,01 %	
Pendentes	0461	55000	SANDRA MESQUITA	PSD - PPS / PSD	10	0,01 %	
0 (0,00%)	0462	45007	ALCIONE RÍMULO	PSDB - PR / PSDB	10	0,01 %	
Votos Válidos	0463	12078	RIVA GENTE BOA	PDT	10	0,01 %	
1.254.609 (83,15%)	0464	44500	SANTIAGO	PRP	10	0,01 %	
Nominais	0465	29129	BETÃO	PCO	10	0,01 %	
1.118.833 (89,18%)	* Eleito						
de Legenda	O candidato que aparece com zero voto pode não ter tido votação, estar indeferido com recurso ou, após a preparação das urnas, ter sido indeferido, ter renunciado ou falecido.						
135.776 (10,82%)							





# Justiça Eleitoral - Divulgação de Resultado das Eleições 2012

## Eleição Municipal 2012 1º Turno - Votação nominal - Vereador 1.º Turno - Zona TODAS - BELO HORIZONTE / MG

		BELO HORIZONTE / MG - 1.º TURNO				Atualizado em 07/10/2012 20:32:27	
		Vereador					
Seções (4.280)	Seq.	Núm.	Candidato	Partido/Coligação	Votação	% Válidos	
Totalizadas	0466	65651	ZÉ CONTADOR	PC do B	10	0,01 %	
4.280 (100,00%)	0467	21222	ROBERTO AUAD	PCB - PSOL / PCB	10	0,01 %	
Não Totalizadas	0468	19120	SARGENTO ARISTIDES	PTN	10	0,01 %	
0 (0,00%)	0469	36006	PAULO GOMIDE	PTC	10	0,01 %	
<b>Eleitorado (1.860.172)</b>	0470	33055	URBANO DE SOUZA	PMN	10	0,01 %	
Não Apurado	0471	23543	WALTER HOSPITAL DAS CLÍNICAS	PPS - PPS / PSD	10	0,01 %	
0 (0,00%)	0472	40900	PRETTO DO ABC DE MINAS	PSB	10	0,01 %	
Apurado	0473	27127	CABO JORGE MOURA	PSDC	10	0,01 %	
1.860.172 (100,00%)	0474	43431	JOSÉ LUIZ DOS REIS JÚNIOR	PV	10	0,01 %	
Abstenção	0475	55123	WANDINHO LELIS	PSD - PPS / PSD	10	0,01 %	
351.242 (18,88%)	0476	11123	ZINHO DO CASTANHEIRAS	PP - PP / PT do B	10	0,01 %	
Comparecimento	0477	33880	NONÔ O DIGNISSIMO	PMN	10	0,01 %	
1.508.930 (81,12%)	0478	43133	CLÉRIA SANTOS	PV	10	0,01 %	
<b>Votos (1.508.930)</b>	0479	12777	EDUARDO MACHADO	PDT	10	0,01 %	
em Branco	0480	12222	ERINEI LIMA	PDT	10	0,01 %	
139.383 (9,24%)	0481	70010	ALEXANDER JACQUES	PT do B - PP / PT do B	10	0,01 %	
Nulos	0482	23200	BRUNO FERNANDES	PPS - PPS / PSD	10	0,01 %	
114.938 (7,62%)	0483	12312	BRUNO GATTI	PDT	10	0,01 %	
Pendentes	0484	12497	PROFESSORA ELISETE	PDT	9	0,01 %	
0 (0,00%)	0485	36328	MILZA CAMPOS	PTC	9	0,01 %	
Votos Válidos	0486	17750	DRA. CECI	PSL - PSL / DEM	9	0,01 %	
1.254.609 (83,15%)	0487	10234	MURILO BARROSO MOTORISTA	PRB	9	0,01 %	
Nominais	0488	45770	LOIRA DO PSIU	PSDB - PR / PSDB	9	0,01 %	
1.118.833 (89,18%)	* Eleito						
de Legenda	O candidato que aparece com zero voto pode não ter tido votação, estar indeferido com recurso ou, após a preparação das urnas, ter sido indeferido, ter renunciado ou falecido.						
135.776 (10,82%)							



# Justiça Eleitoral - Divulgação de Resultado das Eleições 2012

## Eleição Municipal 2012 1º Turno - Votação nominal - Vereador 1.º Turno - Zona TODAS - BELO HORIZONTE / MG

		<b>BELO HORIZONTE / MG - 1.º TURNO</b>				<b>Atualizado em</b>	
		<b>Vereador</b>				<b>07/10/2012</b>	
						<b>20:32:27</b>	
<b>Seções (4.280)</b>	<b>Seq.</b>	<b>Núm.</b>	<b>Candidato</b>	<b>Partido/Coligação</b>	<b>Votação</b>	<b>% Válidos</b>	
Totalizadas	0489	12028	AMAURI ALCANTARA	PDT	9	0,01 %	
4.280 (100,00%)	0490	27103	NEY DO AÇAI	PSDC	9	0,01 %	
Não Totalizadas	0491	19600	MAIZA DA MATTA	PTN	9	0,01 %	
0 (0,00%)	0492	33147	JOSE CARLOS DA AMBULANCIA	PMN	9	0,01 %	
<b>Eleitorado (1.860.172)</b>	0493	33221	TIAOZINHO DO SAO LUCAS	PMN	9	0,01 %	
Não Apurado	0494	27707	TONINHO CORREDOR	PSDC	9	0,01 %	
0 (0,00%)	0495	10700	TARCISIO SALVADOR	PRB	9	0,01 %	
Apurado	0496	70012	SALVIO ALMEIDA	PT do B - PP / PT do B	9	0,01 %	
1.860.172 (100,00%)	0497	17333	WALACE LIMA	PSL - PSL / DEM	9	0,01 %	
Abstenção	0498	12100	JOÃO FERRÃO	PDT	9	0,01 %	
351.242 (18,88%)	0499	36177	MARLA CLUBE (SETE)	PTC	9	0,01 %	
Comparecimento	0500	44300	JUNINHO DO IAPI	PRP	9	0,01 %	
1.508.930 (81,12%)	0501	70712	FLAVIA LIMA	PT do B - PP / PT do B	9	0,01 %	
<b>Votos (1.508.930)</b>	0502	28190	MARCOS ALVES	PRTB	9	0,01 %	
em Branco	0503	45055	WALKIRIA	PSDB - PR / PSDB	9	0,01 %	
139.383 (9,24%)	0504	44580	JEFFER STIGERT	PRP	9	0,01 %	
Nulos	0505	23457	JOÃO COLETA	PPS - PPS / PSD	9	0,01 %	
114.938 (7,62%)	0506	20090	KEIFFERSON PEDROSA	PSC - PTB / PSC	9	0,01 %	
Pendentes	0507	25007	SYLLAS VALADAO	DEM - PSL / DEM	9	0,01 %	
0 (0,00%)	0508	10640	MARIA DO CARMO	PRB	8	0,01 %	
Votos Válidos	0509	36663	REGINA MARGARIDA	PTC	8	0,01 %	
1.254.609 (83,15%)	0510	15456	OSVALDO BILISQUETE	PMDB - PT / PMDB	8	0,01 %	
Nominais	0511	20909	ITAMAR ALVES	PSC - PTB / PSC	8	0,01 %	
1.118.833 (89,18%)	* Eleito						
de Legenda	O candidato que aparece com zero voto pode não ter tido votação, estar indeferido com recurso ou, após a preparação das urnas, ter sido indeferido, ter renunciado ou falecido.						
135.776 (10,82%)							



# Justiça Eleitoral - Divulgação de Resultado das Eleições 2012

## Eleição Municipal 2012 1º Turno - Votação nominal - Vereador 1.º Turno - Zona TODAS - BELO HORIZONTE / MG

		BELO HORIZONTE / MG - 1.º TURNO				Atualizado em 07/10/2012 20:32:27	
		Vereador					
Seções (4.280)	Seq.	Núm.	Candidato	Partido/Coligação	Votação	% Válidos	
Totalizadas	0512	12700	PROF.RAFAEL TEIXEIRA	PDT	8	0,01 %	
4.280 (100,00%)	0513	27111	DIMAS DA AMBULÂNCIA	PSDC	8	0,01 %	
Não Totalizadas	0514	36111	PAULO LACERDA	PTC	8	0,01 %	
0 (0,00%)	0515	43001	PAULO EMÍLIO DO PROCON	PV	8	0,01 %	
<b>Eleitorado (1.860.172)</b>	0516	17789	FERNANDO BAGÃO	PSL - PSL / DEM	8	0,01 %	
Não Apurado	0517	12546	ÁUREA CÂNDIDA	PDT	8	0,01 %	
0 (0,00%)	0518	33070	MIGUEL MARTINS	PMN	8	0,01 %	
Apurado	0519	23029	NÍDIO VIANA	PPS - PPS / PSD	8	0,01 %	
1.860.172 (100,00%)	0520	10567	ROSIMERE	PRB	8	0,01 %	
Abstenção	0521	13444	JOÃO DO ENGENHO	PT - PT / PMDB	8	0,01 %	
351.242 (18,88%)	0522	43555	QUARESMA	PV	8	0,01 %	
Comparecimento	0523	31111	DAVID EVANGELISTA	PHS	8	0,01 %	
1.508.930 (81,12%)	0524	19800	TONINHO DO GÁS	PTN	8	0,01 %	
<b>Votos (1.508.930)</b>	0525	17222	CELINHO	PSL - PSL / DEM	8	0,01 %	
em Branco	0526	65765	PAULINHO TIGRE	PC do B	8	0,01 %	
139.383 (9,24%)	0527	54044	ROGERIO CARIOCA	PPL	8	0,01 %	
Nulos	0528	27919	CELSINHO	PSDC	8	0,01 %	
114.938 (7,62%)	0529	40800	ANTONIO CAMPOS	PSB	8	0,01 %	
Pendentes	0530	10321	PROFESSOR ALEXANDRO	PRB	8	0,01 %	
0 (0,00%)	0531	27015	KELLY CRUZ	PSDC	8	0,01 %	
Votos Válidos	0532	20033	MARCO ANTONIO PASTORAL DE RUA	PSC - PTB / PSC	8	0,01 %	
1.254.609 (83,15%)	0533	40932	ANTONIO CLARET	PSB	8	0,01 %	
Nominais	0534	44244	WAGNER PONCIANO	PRP	8	0,01 %	
1.118.833 (89,18%)	* Eleito						
de Legenda	O candidato que aparece com zero voto pode não ter tido votação, estar indeferido com recurso ou, após a preparação das urnas, ter sido indeferido, ter renunciado ou falecido.						
135.776 (10,82%)							



# Justiça Eleitoral - Divulgação de Resultado das Eleições 2012

## Eleição Municipal 2012 1º Turno - Votação nominal - Vereador 1.º Turno - Zona TODAS - BELO HORIZONTE / MG

Pág. 642 de  
927

### BELO HORIZONTE / MG - 1.º TURNO

#### Vereador

Atualizado em  
07/10/2012  
20:32:27

Seções (4.280)	Seq.	Núm.	Candidato	Partido/Coligação	Votação	% Válidos
Totalizadas	0535	45192	FERNANDINHO DO SAMU	PSDB - PR / PSDB	8	0,01 %
4.280 (100,00%)	0536	19059	JORNALISTA JADERSON	PTN	8	0,01 %
Não Totalizadas	0537	33633	DR. LEO SAVASSI	PMN	8	0,01 %
0 (0,00%)	0538	36014	ALEXANDRE MOTORISTA	PTC	8	0,01 %
<b>Eleitorado (1.860.172)</b>	0539	31567	JEAN DUDU	PHS	8	0,01 %
Não Apurado	0540	23163	AIRONE	PPS - PPS / PSD	8	0,01 %
0 (0,00%)	0541	43777	SANDRO WALDEZ	PV	8	0,01 %
Apurado	0542	27400	CESAR DO POPEYE	PSDC	8	0,01 %
1.860.172 (100,00%)	0543	12121	BRUNA CARLA	PDT	8	0,01 %
Abstenção	0544	25345	RODRIGO DUARTE	DEM - PSL / DEM	8	0,01 %
351.242 (18,88%)	0545	23677	SURETTE	PPS - PPS / PSD	8	0,01 %
Comparecimento	0546	23250	BETINHO DO CLUBE DO OPALA	PPS - PPS / PSD	8	0,01 %
1.508.930 (81,12%)	0547	45233	MARCIO OCTÁVIO	PSDB - PR / PSDB	7	0,01 %
<b>Votos (1.508.930)</b>	0548	33133	COSTA E SILVA	PMN	7	0,01 %
em Branco	0549	22000	BRANDÃO DA LIVRARIA	PR - PR / PSDB	7	0,01 %
139.383 (9,24%)	0550	23344	PROFESSOR TORQUATO	PPS - PPS / PSD	7	0,01 %
Nulos	0551	70888	NELSON FURTADO "ESPIGÃO"	PT do B - PP / PT do B	7	0,01 %
114.938 (7,62%)	0552	25123	PROFESSOR MARCOS LANNA	DEM - PSL / DEM	7	0,01 %
Pendentes	0553	25999	WILSON NOVAES	DEM - PSL / DEM	7	0,01 %
0 (0,00%)	0554	40200	JOAO DINIZ	PSB	7	0,01 %
Votos Válidos	0555	44888	EDISON BABAU	PRP	7	0,01 %
1.254.609 (83,15%)	0556	12388	VIDOTTI	PDT	7	0,01 %
Nominais	0557	10951	PASSARINHO	PRB	7	0,01 %
1.118.833 (89,18%)	* Eleito					
de Legenda	O candidato que aparece com zero voto pode não ter tido votação, estar indeferido com recurso ou, após a preparação das urnas, ter sido indeferido, ter renunciado ou falecido.					
135.776 (10,82%)						

ELEIÇÃO MUNICIPAL 2012 1º TURNO - RESULTADO SUJEITO A ALTERAÇÃO



# Justiça Eleitoral - Divulgação de Resultado das Eleições 2012

## Eleição Municipal 2012 1º Turno - Votação nominal - Vereador 1.º Turno - Zona TODAS - BELO HORIZONTE / MG

Pág. 643 de  
927

		<b>BELO HORIZONTE / MG - 1.º TURNO</b>				<b>Atualizado em</b>	
		<b>Vereador</b>				<b>07/10/2012</b>	
						<b>20:32:27</b>	
<b>Seções (4.280)</b>	<b>Seq.</b>	<b>Núm.</b>	<b>Candidato</b>	<b>Partido/Coligação</b>	<b>Votação</b>	<b>% Válidos</b>	
Totalizadas	0558	43761	CHIQUEINHO DA CAIPIRINHA	PV	7	0,01 %	
4.280 (100,00%)	0559	19015	TEREZINHA	PTN	7	0,01 %	
Não Totalizadas	0560	65111	DILOURDES	PC do B	7	0,01 %	
0 (0,00%)	0561	22123	RICARDO PIRES	PR - PR / PSDB	7	0,01 %	
<b>Eleitorado (1.860.172)</b>	0562	15800	RONALDO TEIXEIRA	PMDB - PT / PMDB	7	0,01 %	
Não Apurado	0563	15222	CIDA DA FEIRA MIX	PMDB - PT / PMDB	7	0,01 %	
0 (0,00%)	0564	23888	ROBERTO ARRUDA	PPS - PPS / PSD	7	0,01 %	
Apurado	0565	17700	SILVANA ZANDONA	PSL - PSL / DEM	7	0,01 %	
1.860.172 (100,00%)	0566	44501	BAETA	PRP	7	0,01 %	
Abstenção	0567	23028	BIA BUENO	PPS - PPS / PSD	7	0,01 %	
351.242 (18,88%)	0568	54543	MARIA DO CARMO (CARMINHA)	PPL	7	0,01 %	
Comparecimento	0569	40401	FERNANDO DE NORONHA	PSB	7	0,01 %	
1.508.930 (81,12%)	0570	65000	MISTER BUS	PC do B	7	0,01 %	
<b>Votos (1.508.930)</b>	0571	12193	BOMBEIRINHO	PDT	7	0,01 %	
em Branco	0572	28888	ROGERIO ALCANTARA	PRTB	7	0,01 %	
139.383 (9,24%)	0573	43063	JÉBUS	PV	7	0,01 %	
Nulos	0574	45300	WELTON MANSO	PSDB - PR / PSDB	7	0,01 %	
114.938 (7,62%)	0575	12123	CRISTINA HEIDERICH	PDT	7	0,01 %	
Pendentes	0576	14333	MARLENE SOUZA	PTB - PTB / PSC	7	0,01 %	
0 (0,00%)	0577	33789	DR.JEFERSON FARNEZI	PMN	7	0,01 %	
Votos Válidos	0578	13213	PROFESSOR GLAYSON COSTA	PT - PT / PMDB	7	0,01 %	
1.254.609 (83,15%)	0579	44456	ANA CANDIDA	PRP	7	0,01 %	
Nominais	0580	44125	EDSON BARBOSA	PRP	7	0,01 %	
1.118.833 (89,18%)	* Eleito						
de Legenda	O candidato que aparece com zero voto pode não ter tido votação, estar indeferido com recurso ou, após a preparação das urnas, ter sido indeferido, ter renunciado ou falecido.						
135.776 (10,82%)							

**ELEIÇÃO MUNICIPAL 2012 1º TURNO - RESULTADO SUJEITO A ALTERAÇÃO**



# Justiça Eleitoral - Divulgação de Resultado das Eleições 2012

## Eleição Municipal 2012 1º Turno - Votação nominal - Vereador 1.º Turno - Zona TODAS - BELO HORIZONTE / MG

	<b>BELO HORIZONTE / MG - 1.º TURNO</b>					<b>Atualizado em</b> <b>07/10/2012</b> <b>20:32:27</b>
	<b>Vereador</b>					

Seções (4.280)	Seq.	Núm.	Candidato	Partido/Coligação	Votação	% Válidos
Totalizadas	0581	50505	JOÃO PAULO LOIOLA	PSOL - PSOL / PCB	7	0,01 %
4.280 (100,00%)	0582	31242	ANDRE DENARDI	PHS	7	0,01 %
Não Totalizadas	0583	33123	APOLO COSTA	PMN	7	0,01 %
0 (0,00%)	0584	23556	RONALDÃO	PPS - PPS / PSD	7	0,01 %
<b>Eleitorado (1.860.172)</b>	0585	17558	RENATA SIDONIO	PSL - PSL / DEM	7	0,01 %
Não Apurado	0586	25225	ANA LUCIA (ANINHA)	DEM - PSL / DEM	6	0,01 %
0 (0,00%)	0587	14789	PASTOR OSMAR RIBEIRO	PTB - PTB / PSC	6	0,01 %
Apurado	0588	19433	PROF. GRAÇAS DIAS	PTN	6	0,01 %
1.860.172 (100,00%)	0589	40888	MALU	PSB	6	0,01 %
Abstenção	0590	40670	MAURO SCARPONI	PSB	6	0,01 %
351.242 (18,88%)	0591	45333	WALTER FERREIRA	PSDB - PR / PSDB	6	0,01 %
Comparecimento	0592	36250	TIBERIO DO SACOLÃO	PTC	6	0,01 %
1.508.930 (81,12%)	0593	25222	WALDIR NOVAES	DEM - PSL / DEM	6	0,01 %
<b>Votos (1.508.930)</b>	0594	23246	ROSÂNGELA BESSONE	PPS - PPS / PSD	6	0,01 %
em Branco	0595	65456	RAIMUNDO PEREIRA	PC do B	6	0,01 %
139.383 (9,24%)	0596	13015	JOSÉ ELIDIO	PT - PT / PMDB	6	0,01 %
Nulos	0597	36350	ADELCI GOMES	PTC	6	0,01 %
114.938 (7,62%)	0598	44200	VALDECI LEITE	PRP	6	0,01 %
Pendentes	0599	12161	ZÉ RODRIGUES	PDT	6	0,01 %
0 (0,00%)	0600	27554	CELIO DO SALÃO	PSDC	6	0,01 %
Votos Válidos	0601	23350	WELLINGTON PEZÃO	PPS - PPS / PSD	6	0,01 %
1.254.609 (83,15%)	0602	10910	PROFESSOR WAGNER BARBOSA	PRB	6	0,01 %
Nominais	0603	19999	JOAO PENNA - O PENINHA	PTN	6	0,01 %
1.118.833 (89,18%)	* Eleito					
de Legenda	O candidato que aparece com zero voto pode não ter tido votação, estar indeferido com recurso ou, após a preparação das urnas, ter sido indeferido, ter renunciado ou falecido.					
135.776 (10,82%)						





# Justiça Eleitoral - Divulgação de Resultado das Eleições 2012

## Eleição Municipal 2012 1º Turno - Votação nominal - Vereador 1.º Turno - Zona TODAS - BELO HORIZONTE / MG

	<b>BELO HORIZONTE / MG - 1.º TURNO</b>					<b>Atualizado em</b> <b>07/10/2012</b> <b>20:32:27</b>
	<b>Vereador</b>					

Seções (4.280)	Seq.	Núm.	Candidato	Partido/Coligação	Votação	% Válidos
Totalizadas	0604	27555	PASCOAL	PSDC	6	0,01 %
4.280 (100,00%)	0605	27123	HILTON PAIVA TIM	PSDC	6	0,01 %
Não Totalizadas	0606	33300	BENJAMIN DA DISTRIBUIDORA	PMN	6	0,01 %
0 (0,00%)	0607	12564	ROGÊ DO PDT	PDT	6	0,01 %
<b>Eleitorado (1.860.172)</b>	0608	10137	LÚCIA CINTA	PRB	6	0,01 %
Não Apurado	0609	44222	REGINALDO TICA	PRP	6	0,01 %
0 (0,00%)	0610	43031	HERBERT ALVES	PV	6	0,01 %
Apurado	0611	27100	MARCELO GRIBEL - NICO	PSDC	6	0,01 %
1.860.172 (100,00%)	0612	10456	WILLIAM ROSA	PRB	6	0,01 %
Abstenção	0613	12300	LUIS CURINGA	PDT	6	0,01 %
351.242 (18,88%)	0614	14777	PROF. SERGINHO	PTB - PTB / PSC	6	0,01 %
Comparecimento	0615	40737	WILLIAM DA MGS	PSB	6	0,01 %
1.508.930 (81,12%)	0616	17027	ZE DA FARMACIA	PSL - PSL / DEM	6	0,01 %
<b>Votos (1.508.930)</b>	0617	44248	ADEILSON QUINTINO	PRP	6	0,01 %
em Branco	0618	45111	JOÃO BATISTA FOGUIM	PSDB - PR / PSDB	6	0,01 %
139.383 (9,24%)	0619	10002	RÊ NASCIMENTO	PRB	6	0,01 %
Nulos	0620	28288	LEANDRO AMARAL	PRTB	6	0,01 %
114.938 (7,62%)	0621	23192	SAMUEL VALENTIM	PPS - PPS / PSD	6	0,01 %
Pendentes	0622	23900	JONATHAN SANTIAGO	PPS - PPS / PSD	6	0,01 %
0 (0,00%)	0623	13610	LUCAS MIDIA	PT - PT / PMDB	6	0,01 %
Votos Válidos	0624	25133	CARLINHOS DA FUNERARIA	DEM - PSL / DEM	6	0,01 %
1.254.609 (83,15%)	0625	22456	LOUISE DE MARILAC	PR - PR / PSDB	6	0,01 %
Nominais	0626	33033	SOLANGE VIGILANTE	PMN	6	0,01 %
1.118.833 (89,18%)	* Eleito					
de Legenda	O candidato que aparece com zero voto pode não ter tido votação, estar indeferido com recurso ou, após a preparação das urnas, ter sido indeferido, ter renunciado ou falecido.					
135.776 (10,82%)						



# Justiça Eleitoral - Divulgação de Resultado das Eleições 2012

## Eleição Municipal 2012 1º Turno - Votação nominal - Vereador 1.º Turno - Zona TODAS - BELO HORIZONTE / MG

	<b>BELO HORIZONTE / MG - 1.º TURNO</b>					<b>Atualizado em</b> <b>07/10/2012</b> <b>20:32:27</b>
	<b>Vereador</b>					

Seções (4.280)	Seq.	Núm.	Candidato	Partido/Coligação	Votação	% Válidos
Totalizadas	0627	23777	AFONSO-VENDEDOR	PPS - PPS / PSD	5	0,01 %
4.280 (100,00%)	0628	70250	JUVENAL DA MERCEARIA	PT do B - PP / PT do B	5	0,01 %
Não Totalizadas	0629	14141	EDSON GUSMÃO	PTB - PTB / PSC	5	0,01 %
0 (0,00%)	0630	44333	MAURICIO DA AUTO ESCOLA	PRP	5	0,01 %
<b>Eleitorado (1.860.172)</b>	0631	43444	EUDES CASTRO	PV	5	0,01 %
Não Apurado	0632	25147	MARLUCE	DEM - PSL / DEM	5	0,01 %
0 (0,00%)	0633	33900	ROBERTO BETÃO	PMN	5	0,01 %
Apurado	0634	70120	MINAS DO HOSPITAL DAS CLINICAS	PT do B - PP / PT do B	5	0,01 %
1.860.172 (100,00%)	0635	19555	RITA NOVAIS	PTN	5	0,01 %
Abstenção	0636	15615	MARIINHA LOPES	PMDB - PT / PMDB	5	0,01 %
351.242 (18,88%)	0637	25457	VANJA SOARES	DEM - PSL / DEM	5	0,01 %
Comparecimento	0638	19001	JAPÃO	PTN	5	0,01 %
1.508.930 (81,12%)	0639	40015	ELZI BARBOSA	PSB	5	0,01 %
<b>Votos (1.508.930)</b>	0640	31384	EUSTAQUIO MOURA QUITO	PHS	5	0,01 %
em Branco	0641	65065	LEONEL ZIVIANI	PC do B	5	0,01 %
139.383 (9,24%)	0642	43005	RENATA MIRANDA	PV	5	0,01 %
Nulos	0643	44010	FERNANDO DA MERCEARIA	PRP	5	0,01 %
114.938 (7,62%)	0644	23445	ZÉ RAIMUNDO	PPS - PPS / PSD	5	0,01 %
Pendentes	0645	33654	EDMAR MOTORISTA PANTCHO	PMN	5	0,01 %
0 (0,00%)	0646	20012	JOAOZINHO DO BELMONTE	PSC - PTB / PSC	5	0,01 %
Votos Válidos	0647	33444	VILMAR DA AUTO ESCOLA	PMN	5	0,01 %
1.254.609 (83,15%)	0648	65665	MARCOS MEDEIROS	PC do B	5	0,01 %
Nominais	0649	17999	WILLIAM CASTILHO	PSL - PSL / DEM	5	0,01 %
1.118.833 (89,18%)	* Eleito					
de Legenda	O candidato que aparece com zero voto pode não ter tido votação, estar indeferido com recurso ou, após a preparação das urnas, ter sido indeferido, ter renunciado ou falecido.					
135.776 (10,82%)						



# Justiça Eleitoral - Divulgação de Resultado das Eleições 2012

## Eleição Municipal 2012 1º Turno - Votação nominal - Vereador 1.º Turno - Zona TODAS - BELO HORIZONTE / MG

### BELO HORIZONTE / MG - 1.º TURNO

Atualizado em  
07/10/2012  
20:32:27

### Vereador

Seções (4.280)	Seq.	Núm.	Candidato	Partido/Coligação	Votação	% Válidos
Totalizadas	0650	45545	ALEXANDRE ZUQUIM	PSDB - PR / PSDB	5	0,01 %
4.280 (100,00%)	0651	43008	DR.MILWARD	PV	5	0,01 %
Não Totalizadas	0652	10102	ÂNGELA ARAÚJO	PRB	5	0,01 %
0 (0,00%)	0653	10120	SANDRO BRAZ	PRB	5	0,01 %
<b>Eleitorado (1.860.172)</b>	0654	40666	ROBERTO BINLADEN	PSB	5	0,01 %
Não Apurado	0655	27101	NINA	PSDC	5	0,01 %
0 (0,00%)	0656	12600	CRIS ARAÚJO	PDT	5	0,01 %
Apurado	0657	27017	CLAUDINHO DO ARRAIAL SEM NOME	PSDC	5	0,01 %
1.860.172 (100,00%)	0658	31789	EDMAR REIS	PHS	5	0,01 %
Abstenção	0659	36555	RUBINHO DO SACOLÃO	PTC	5	0,01 %
351.242 (18,88%)	0660	14122	PEDRÃO	PTB - PTB / PSC	5	0,01 %
Comparecimento	0661	44784	MARCIO LUIZ	PRP	5	0,01 %
1.508.930 (81,12%)	0662	36535	DAILTON RENER	PTC	5	0,01 %
<b>Votos (1.508.930)</b>	0663	70212	MEIRE CASSIA	PT do B - PP / PT do B	5	0,01 %
em Branco	0664	36336	IRINEU SILVEIRA	PTC	5	0,01 %
139.383 (9,24%)	0665	10212	ALCY FERREIRA	PRB	5	0,01 %
Nulos	0666	36220	PAULINHO MOTOBOY	PTC	5	0,01 %
114.938 (7,62%)	0667	70666	LUIZ SARDINHA	PT do B - PP / PT do B	5	0,01 %
Pendentes	0668	17387	FABAO	PSL - PSL / DEM	5	0,01 %
0 (0,00%)	0669	12113	JORGE COSTA	PDT	5	0,01 %
Votos Válidos	0670	70270	RODRIGO MANGU	PT do B - PP / PT do B	5	0,01 %
1.254.609 (83,15%)	0671	17177	BRUNO FERRAZ	PSL - PSL / DEM	5	0,01 %
Nominais	0672	12510	EMERSON ALEX	PDT	5	0,01 %
1.118.833 (89,18%)	* Eleito					
de Legenda	O candidato que aparece com zero voto pode não ter tido votação, estar indeferido com recurso ou, após a preparação das urnas, ter sido indeferido, ter renunciado ou falecido.					
135.776 (10,82%)						



# Justiça Eleitoral - Divulgação de Resultado das Eleições 2012

## Eleição Municipal 2012 1º Turno - Votação nominal - Vereador 1.º Turno - Zona TODAS - BELO HORIZONTE / MG

		<b>BELO HORIZONTE / MG - 1.º TURNO</b>				<b>Atualizado em</b>	
		<b>Vereador</b>				<b>07/10/2012</b>	
						<b>20:32:27</b>	
<b>Seções (4.280)</b>	<b>Seq.</b>	<b>Núm.</b>	<b>Candidato</b>	<b>Partido/Coligação</b>	<b>Votação</b>	<b>% Válidos</b>	
Totalizadas	0673	70111	MAURICIO JUNIOR	PT do B - PP / PT do B	5	0,01 %	
4.280 (100,00%)	0674	13031	CLEBERSON MATOS	PT - PT / PMDB	5	0,01 %	
Não Totalizadas	0675	28300	GILBERTO DA NORTE	PRTB	5	0,01 %	
0 (0,00%)	0676	10008	HELICIO VERRI	PRB	5	0,01 %	
<b>Eleitorado (1.860.172)</b>	0677	23110	MARCIO FRANGÃO	PPS - PPS / PSD	4	0,01 %	
Não Apurado	0678	33334	EFIGENIO - FIFI	PMN	4	0,01 %	
0 (0,00%)	0679	33501	ISAIAS DA LOTERIA	PMN	4	0,01 %	
Apurado	0680	19620	GRAÇA DA PIPOCA	PTN	4	0,01 %	
1.860.172 (100,00%)	0681	45701	TIA INÊS	PSDB - PR / PSDB	4	0,01 %	
Abstenção	0682	43010	INÁCIA	PV	4	0,01 %	
351.242 (18,88%)	0683	19727	TONINHO CANAÃ	PTN	4	0,01 %	
Comparecimento	0684	13007	JUSSARA NORONHA	PT - PT / PMDB	4	0,01 %	
1.508.930 (81,12%)	0685	27678	ARMANDO FRANÇA	PSDC	4	0,01 %	
<b>Votos (1.508.930)</b>	0686	12860	ELIEL BARRETO	PDT	4	0,01 %	
em Branco	0687	23133	BRANT	PPS - PPS / PSD	4	0,01 %	
139.383 (9,24%)	0688	25018	JOSIAS	DEM - PSL / DEM	4	0,01 %	
Nulos	0689	19997	EUNICE	PTN	4	0,01 %	
114.938 (7,62%)	0690	17807	ENEIDA DE CASTRO	PSL - PSL / DEM	4	0,01 %	
Pendentes	0691	65502	PROFESSORA ROSE	PC do B	4	0,01 %	
0 (0,00%)	0692	10450	ROGERINHO DA SÃO GERERÊ	PRB	4	0,01 %	
Votos Válidos	0693	25650	PAULO EMPREITEIRO	DEM - PSL / DEM	4	0,01 %	
1.254.609 (83,15%)	0694	23020	CIDA TEIXEIRA	PPS - PPS / PSD	4	0,01 %	
Nominais	0695	20020	MICA	PSC - PTB / PSC	4	0,01 %	
1.118.833 (89,18%)	* Eleito						
de Legenda	O candidato que aparece com zero voto pode não ter tido votação, estar indeferido com recurso ou, após a preparação das urnas, ter sido indeferido, ter renunciado ou falecido.						
135.776 (10,82%)							



# Justiça Eleitoral - Divulgação de Resultado das Eleições 2012

## Eleição Municipal 2012 1º Turno - Votação nominal - Vereador 1.º Turno - Zona TODAS - BELO HORIZONTE / MG

		<b>BELO HORIZONTE / MG - 1.º TURNO</b>				<b>Atualizado em 07/10/2012 20:32:27</b>	
		<b>Vereador</b>					
<b>Seções (4.280)</b>	<b>Seq.</b>	<b>Núm.</b>	<b>Candidato</b>	<b>Partido/Coligação</b>	<b>Votação</b>	<b>% Válidos</b>	
Totalizadas	0696	15151	DORIAN	PMDB - PT / PMDB	4	0,01 %	
4.280 (100,00%)	0697	12021	MIGUEL ÂNGELO	PDT	4	0,01 %	
Não Totalizadas	0698	12900	ILÍDIO FERRARINHA	PDT	4	0,01 %	
0 (0,00%)	0699	65555	GERALDO SAMUZINHO	PC do B	4	0,01 %	
<b>Eleitorado (1.860.172)</b>	0700	36158	RONALDO LAÇADOR	PTC	4	0,01 %	
Não Apurado	0701	27467	TONINHO RATO	PSDC	4	0,01 %	
0 (0,00%)	0702	13077	ITAMAR MAZOLA	PT - PT / PMDB	4	0,01 %	
Apurado	0703	27300	PASTOR WALDENIR	PSDC	4	0,01 %	
1.860.172 (100,00%)	0704	17100	CABO VITALINO	PSL - PSL / DEM	4	0,01 %	
Abstenção	0705	13002	VICENTE LUIZ - GANSO	PT - PT / PMDB	4	0,01 %	
351.242 (18,88%)	0706	27903	ISAURA	PSDC	4	0,01 %	
Comparecimento	0707	36044	MAKSON MOREIRA	PTC	4	0,01 %	
1.508.930 (81,12%)	0708	10710	RAÇA CABELEIREIRO	PRB	4	0,01 %	
<b>Votos (1.508.930)</b>	0709	40444	DENNER RIBEIRO	PSB	4	0,01 %	
em Branco	0710	44177	ALUIZIO DA FUNILARIA GUARANI	PRP	4	0,01 %	
139.383 (9,24%)	0711	27277	BYA DRUMOND	PSDC	4	0,01 %	
Nulos	0712	25444	THOMAZ DA DESENTUPIDORA ROLA B	DEM - PSL / DEM	4	0,01 %	
114.938 (7,62%)	0713	28021	ELINHO	PRTB	4	0,01 %	
Pendentes	0714	20144	KENIA RIBEIRO	PSC - PTB / PSC	4	0,01 %	
0 (0,00%)	0715	10222	PROFESSOR ÉDERSON	PRB	4	0,01 %	
Votos Válidos	0716	25800	JOSE AZEVEDO	DEM - PSL / DEM	4	0,01 %	
1.254.609 (83,15%)	0717	33800	SOFAL	PMN	4	0,01 %	
Nominais	0718	40127	MARILDA DA SILVA	PSB	4	0,01 %	
1.118.833 (89,18%)	* Eleito						
de Legenda	O candidato que aparece com zero voto pode não ter tido votação, estar indeferido com recurso ou, após a preparação das urnas, ter sido indeferido, ter renunciado ou falecido.						
135.776 (10,82%)							



# Justiça Eleitoral - Divulgação de Resultado das Eleições 2012

## Eleição Municipal 2012 1º Turno - Votação nominal - Vereador 1.º Turno - Zona TODAS - BELO HORIZONTE / MG

		<b>BELO HORIZONTE / MG - 1.º TURNO</b>				<b>Atualizado em</b>	
		<b>Vereador</b>				<b>07/10/2012</b>	
						<b>20:32:27</b>	
<b>Seções (4.280)</b>	<b>Seq.</b>	<b>Núm.</b>	<b>Candidato</b>	<b>Partido/Coligação</b>	<b>Votação</b>	<b>% Válidos</b>	
Totalizadas	0719	44044	ALEXANDRE CTA	PRP	4	0,01 %	
4.280 (100,00%)	0720	23555	ANDREA	PPS - PPS / PSD	4	0,01 %	
Não Totalizadas	0721	23789	CLEITON DO CARMO	PPS - PPS / PSD	4	0,01 %	
0 (0,00%)	0722	65165	HUGLEIBER TEIXEIRA	PC do B	4	0,01 %	
<b>Eleitorado (1.860.172)</b>	0723	45666	PAULINHO PELUSO	PSDB - PR / PSDB	4	0,01 %	
Não Apurado	0724	15155	RICARDO AGUIAR	PMDB - PT / PMDB	4	0,01 %	
0 (0,00%)	0725	43800	JACQUELINE VERDE	PV	4	0,01 %	
Apurado	0726	65121	MARCOS SAEL	PC do B	4	0,01 %	
1.860.172 (100,00%)	0727	43700	GARCIAS DO CEASA	PV	4	0,01 %	
Abstenção	0728	10777	WESLEY DA AUTOESCOLA	PRB	4	0,01 %	
351.242 (18,88%)	0729	45773	TOQUINHO	PSDB - PR / PSDB	4	0,01 %	
Comparecimento	0730	36110	LECHA PAZ NA SERRA	PTC	4	0,01 %	
1.508.930 (81,12%)	0731	43051	ALINE NOGUEIRA MÃE	PV	4	0,01 %	
<b>Votos (1.508.930)</b>	0732	13010	TATIANA DE OLIVEIRA	PT - PT / PMDB	4	0,01 %	
em Branco	0733	65657	ADRIANE MOURA	PC do B	4	0,01 %	
139.383 (9,24%)	0734	20929	SOPHIA NÓSSEIS	PSC - PTB / PSC	4	0,01 %	
Nulos	0735	70177	LIA MOVEIS	PT do B - PP / PT do B	4	0,01 %	
114.938 (7,62%)	0736	65655	VALDETE SOUZA	PC do B	4	0,01 %	
Pendentes	0737	36789	RAIMUNDO NONATO	PTC	4	0,01 %	
0 (0,00%)	0738	28222	ROGERIO VEADO	PRTB	4	0,01 %	
Votos Válidos	0739	33000	RENATO JOSE	PMN	4	0,01 %	
1.254.609 (83,15%)	0740	44094	ANDERSON SILVA	PRP	4	0,01 %	
Nominais	0741	70800	LEO QUINTINO	PT do B - PP / PT do B	4	0,01 %	
1.118.833 (89,18%)	* Eleito						
de Legenda	O candidato que aparece com zero voto pode não ter tido votação, estar indeferido com recurso ou, após a preparação das urnas, ter sido indeferido, ter renunciado ou falecido.						
135.776 (10,82%)							





# Justiça Eleitoral - Divulgação de Resultado das Eleições 2012

## Eleição Municipal 2012 1º Turno - Votação nominal - Vereador 1.º Turno - Zona TODAS - BELO HORIZONTE / MG

		<b>BELO HORIZONTE / MG - 1.º TURNO</b>				<b>Atualizado em</b>	
		<b>Vereador</b>				<b>07/10/2012</b>	
						<b>20:32:27</b>	
<b>Seções (4.280)</b>	<b>Seq.</b>	<b>Núm.</b>	<b>Candidato</b>	<b>Partido/Coligação</b>	<b>Votação</b>	<b>% Válidos</b>	
Totalizadas	0742	22014	NAYARA ASSIS	PR - PR / PSDB	4	0,01 %	
4.280 (100,00%)	0743	10150	BUTINADA	PRB	3	0,01 %	
Não Totalizadas	0744	23456	JOSÉ SOBRINHO	PPS - PPS / PSD	3	0,01 %	
0 (0,00%)	0745	28128	ANTONIO JOAO	PRTB	3	0,01 %	
<b>Eleitorado (1.860.172)</b>	0746	23030	PROFª MARIA AUGUSTA DORNAS	PPS - PPS / PSD	3	0,01 %	
Não Apurado	0747	23013	ORLANDO CAMPOS	PPS - PPS / PSD	3	0,01 %	
0 (0,00%)	0748	43400	ALAIR EM DEFESA DOS ANIMAIS	PV	3	0,01 %	
Apurado	0749	27234	RUY MARQUES	PSDC	3	0,01 %	
1.860.172 (100,00%)	0750	15777	MARILUCE CARVALHO	PMDB - PT / PMDB	3	0,01 %	
Abstenção	0751	10650	SEBASTIÃO PRUDENTE	PRB	3	0,01 %	
351.242 (18,88%)	0752	36650	BAIANA	PTC	3	0,01 %	
Comparecimento	0753	44889	JONAS	PRP	3	0,01 %	
1.508.930 (81,12%)	0754	31250	ELDICE JAPÃO	PHS	3	0,01 %	
<b>Votos (1.508.930)</b>	0755	17900	ROBSON DE OLIVEIRA	PSL - PSL / DEM	3	0,01 %	
em Branco	0756	23033	CIDA COSTA	PPS - PPS / PSD	3	0,01 %	
139.383 (9,24%)	0757	12007	SUELY GOMES	PDT	3	0,01 %	
Nulos	0758	44144	RONALDO DRUMOND	PRP	3	0,01 %	
114.938 (7,62%)	0759	45056	REINALDO NUNES	PSDB - PR / PSDB	3	0,01 %	
Pendentes	0760	70123	EDMUNDO CHOCOLATE	PT do B - PP / PT do B	3	0,01 %	
0 (0,00%)	0761	19006	TIA DALVA	PTN	3	0,01 %	
Votos Válidos	0762	40333	EVERSON EDUCAÇÃO	PSB	3	0,01 %	
1.254.609 (83,15%)	0763	19031	HELDER MICHETTI	PTN	3	0,01 %	
Nominais	0764	14140	CARLOS ALBERTO	PTB - PTB / PSC	3	0,01 %	
1.118.833 (89,18%)	* Eleito						
de Legenda	O candidato que aparece com zero voto pode não ter tido votação, estar indeferido com recurso ou, após a preparação das urnas, ter sido indeferido, ter renunciado ou falecido.						
135.776 (10,82%)							



# Justiça Eleitoral - Divulgação de Resultado das Eleições 2012

## Eleição Municipal 2012 1º Turno - Votação nominal - Vereador 1.º Turno - Zona TODAS - BELO HORIZONTE / MG

		<b>BELO HORIZONTE / MG - 1.º TURNO</b>				<b>Atualizado em</b>	
		<b>Vereador</b>				<b>07/10/2012</b>	
						<b>20:32:27</b>	
<b>Seções (4.280)</b>	<b>Seq.</b>	<b>Núm.</b>	<b>Candidato</b>	<b>Partido/Coligação</b>	<b>Votação</b>	<b>% Válidos</b>	
Totalizadas	0765	70137	ELIZA GALLO	PT do B - PP / PT do B	3	0,01 %	
4.280 (100,00%)	0766	17460	DIAS	PSL - PSL / DEM	3	0,01 %	
Não Totalizadas	0767	40547	NARA CARTACHO	PSB	3	0,01 %	
0 (0,00%)	0768	22765	TININHO FLANELINHA	PR - PR / PSDB	3	0,01 %	
<b>Eleitorado (1.860.172)</b>	0769	44555	MARCONI MANSUR	PRP	3	0,01 %	
Não Apurado	0770	19065	SUZY LOPES SUPLEMENTAR	PTN	3	0,01 %	
0 (0,00%)	0771	31121	ADRIANA FREIRE	PHS	3	0,01 %	
Apurado	0772	44691	ERNESTO MACHADO	PRP	3	0,01 %	
1.860.172 (100,00%)	0773	36101	RAUL PINTO AIRES	PTC	3	0,01 %	
Abstenção	0774	40050	CONCEIÇÃO FIGUEIREDO SÃOZINHA	PSB	3	0,01 %	
351.242 (18,88%)	0775	23750	CLEBÃO	PPS - PPS / PSD	3	0,01 %	
Comparecimento	0776	22255	TEOTONI ROCHA (TÓ)	PR - PR / PSDB	3	0,01 %	
1.508.930 (81,12%)	0777	12102	EDILSON PINHEIRO	PDT	3	0,01 %	
<b>Votos (1.508.930)</b>	0778	33540	LU DO FLORAMAR	PMN	3	0,01 %	
em Branco	0779	36727	FERNANDO	PTC	3	0,01 %	
139.383 (9,24%)	0780	28666	JOSE MARIA	PRTB	3	0,01 %	
Nulos	0781	45918	CLÁUDIA CARDINALE	PSDB - PR / PSDB	3	0,01 %	
114.938 (7,62%)	0782	12369	SANDRA MARIA	PDT	3	0,01 %	
Pendentes	0783	22001	ENIR PEREIRA	PR - PR / PSDB	3	0,01 %	
0 (0,00%)	0784	10340	BOI	PRB	3	0,01 %	
Votos Válidos	0785	54333	CATTABRIGA	PPL	3	0,01 %	
1.254.609 (83,15%)	0786	31002	CB ROSANGELA	PHS	3	0,01 %	
Nominais	0787	12400	ADAO MOTORISTA	PDT	3	0,01 %	
1.118.833 (89,18%)	* Eleito						
de Legenda	O candidato que aparece com zero voto pode não ter tido votação, estar indeferido com recurso ou, após a preparação das urnas, ter sido indeferido, ter renunciado ou falecido.						
135.776 (10,82%)							



# Justiça Eleitoral - Divulgação de Resultado das Eleições 2012


## Eleição Municipal 2012 1º Turno - Votação nominal - Vereador 1.º Turno - Zona TODAS - BELO HORIZONTE / MG

		<b>BELO HORIZONTE / MG - 1.º TURNO</b>				<b>Atualizado em</b>	
		<b>Vereador</b>				<b>07/10/2012</b>	
						<b>20:32:27</b>	
<b>Seções (4.280)</b>	<b>Seq.</b>	<b>Núm.</b>	<b>Candidato</b>	<b>Partido/Coligação</b>	<b>Votação</b>	<b>% Válidos</b>	
Totalizadas	0788	43044	WAGNER DO SALÃO	PV	3	0,01 %	
4.280 (100,00%)	0789	44124	ISLANDIO VENANCIO	PRP	3	0,01 %	
Não Totalizadas	0790	28181	GERALDO NATAL	PRTB	3	0,01 %	
0 (0,00%)	0791	13110	CRISTINA DO CALIFORNIA	PT - PT / PMDB	3	0,01 %	
<b>Eleitorado (1.860.172)</b>	0792	28011	ROGERIA MARCIA	PRTB	3	0,01 %	
Não Apurado	0793	22190	ALEXANDRE A. CABO CAMINHONEIRO	PR - PR / PSDB	3	0,01 %	
0 (0,00%)	0794	43900	PROFESSOR RODRIGO BOLIVAR	PV	3	0,01 %	
Apurado	0795	43321	ARIADNA CORREA	PV	3	0,01 %	
1.860.172 (100,00%)	0796	28999	CRISTIANO VIANA	PRTB	3	0,01 %	
Abstenção	0797	23172	JOAQUIM DA VIDRAÇARIA	PPS - PPS / PSD	3	0,01 %	
351.242 (18,88%)	0798	44004	FATINHA	PRP	3	0,01 %	
Comparecimento	0799	10800	HELINA RANDAZZO	PRB	3	0,01 %	
1.508.930 (81,12%)	0800	43013	TOTONHO	PV	3	0,01 %	
<b>Votos (1.508.930)</b>	0801	70322	LEOZINHO FERNANDES	PT do B - PP / PT do B	3	0,01 %	
em Branco	0802	12111	CACÁ BACELAR	PDT	3	0,01 %	
139.383 (9,24%)	0803	14555	EDNÉIA LIMA	PTB - PTB / PSC	3	0,01 %	
Nulos	0804	14222	SANDRA	PTB - PTB / PSC	3	0,01 %	
114.938 (7,62%)	0805	43111	PROFESSOR ROMANELY	PV	3	0,01 %	
Pendentes	0806	10115	RENATA DA HABITAÇÃO	PRB	3	0,01 %	
0 (0,00%)	0807	36178	SERGIO DO POSTO DE SAUDE	PTC	3	0,01 %	
Votos Válidos	0808	45999	PASTOR REINALDO BALBINO	PSDB - PR / PSDB	3	0,01 %	
1.254.609 (83,15%)	0809	10300	PROFESSORA ELINE	PRB	3	0,01 %	
Nominais	0810	36100	MARCUS FROIS	PTC	3	0,01 %	
1.118.833 (89,18%)	* Eleito						
de Legenda	O candidato que aparece com zero voto pode não ter tido votação, estar indeferido com recurso ou, após a preparação das urnas, ter sido indeferido, ter renunciado ou falecido.						
135.776 (10,82%)							



# Justiça Eleitoral - Divulgação de Resultado das Eleições 2012

## Eleição Municipal 2012 1º Turno - Votação nominal - Vereador 1.º Turno - Zona TODAS - BELO HORIZONTE / MG

		<b>BELO HORIZONTE / MG - 1.º TURNO</b>				<b>Atualizado em</b>	
		<b>Vereador</b>				<b>07/10/2012</b>	
						<b>20:32:27</b>	
<b>Seções (4.280)</b>	<b>Seq.</b>	<b>Núm.</b>	<b>Candidato</b>	<b>Partido/Coligação</b>	<b>Votação</b>	<b>% Válidos</b>	
Totalizadas	0811	40162	NALDIM	PSB	3	0,01 %	
4.280 (100,00%)	0812	50001	REGILAINE MORAIS	PSOL - PSOL / PCB	3	0,01 %	
Não Totalizadas	0813	33044	VALDIR LEITE	PMN	3	0,01 %	
0 (0,00%)	0814	31555	MARCELO BOTÃO	PHS	3	0,01 %	
<b>Eleitorado (1.860.172)</b>	0815	40112	LUCAS DE ARRUDA	PSB	3	0,01 %	
Não Apurado	0816	13070	DRIELE RODRIGUES	PT - PT / PMDB	3	0,01 %	
0 (0,00%)	0817	20700	THALES VINICIUS	PSC - PTB / PSC	3	0,01 %	
Apurado	0818	44000	VICTOR LUCAS	PRP	3	0,01 %	
1.860.172 (100,00%)	0819	43023	IZADORA LINCOLN	PV	3	0,01 %	
Abstenção	0820	45544	DRA. WAL	PSDB - PR / PSDB	3	0,01 %	
351.242 (18,88%)	0821	44007	VANDA MARIA ALVES	PRP	3	0,01 %	
Comparecimento	0822	25234	BERE	DEM - PSL / DEM	3	0,01 %	
1.508.930 (81,12%)	0823	40031	CARMINHA	PSB	3	0,01 %	
<b>Votos (1.508.930)</b>	0824	10333	ROSÁLIA FERNANDES	PRB	3	0,01 %	
em Branco	0825	54777	JÔ MESSIAS (IRMÃ MESSIAS)	PPL	3	0,01 %	
139.383 (9,24%)	0826	23051	ILDÉIA OTTONI	PPS - PPS / PSD	3	0,01 %	
Nulos	0827	36030	RAQUEL SENEIAS	PTC	3	0,01 %	
114.938 (7,62%)	0828	17723	POIÔ	PSL - PSL / DEM	3	0,01 %	
Pendentes	0829	23072	HELENA GOES	PPS - PPS / PSD	2	0,01 %	
0 (0,00%)	0830	15073	ELIZABETH	PMDB - PT / PMDB	2	0,01 %	
Votos Válidos	0831	20002	CAPELÃO BICALHO	PSC - PTB / PSC	2	0,01 %	
1.254.609 (83,15%)	0832	31040	ALEGRIA	PHS	2	0,01 %	
Nominais	0833	28122	ANTONIO FERNANDES	PRTB	2	0,01 %	
1.118.833 (89,18%)	* Eleito						
de Legenda	O candidato que aparece com zero voto pode não ter tido votação, estar indeferido com recurso ou, após a preparação das urnas, ter sido indeferido, ter renunciado ou falecido.						
135.776 (10,82%)							



# Justiça Eleitoral - Divulgação de Resultado das Eleições 2012

## Eleição Municipal 2012 1º Turno - Votação nominal - Vereador 1.º Turno - Zona TODAS - BELO HORIZONTE / MG

		<b>BELO HORIZONTE / MG - 1.º TURNO</b>				<b>Atualizado em</b>	
		<b>Vereador</b>				<b>07/10/2012</b>	
						<b>20:32:27</b>	
<b>Seções (4.280)</b>	<b>Seq.</b>	<b>Núm.</b>	<b>Candidato</b>	<b>Partido/Coligação</b>	<b>Votação</b>	<b>% Válidos</b>	
Totalizadas	0834	43335	FICO O BARÃO	PV	2	0,01 %	
4.280 (100,00%)	0835	23100	ROSA MOSSEM	PPS - PPS / PSD	2	0,01 %	
Não Totalizadas	0836	23032	GERALDO ANDRADE	PPS - PPS / PSD	2	0,01 %	
0 (0,00%)	0837	27606	JOCA SALES BARBOSA	PSDC	2	0,01 %	
<b>Eleitorado (1.860.172)</b>	0838	33131	JORNALISTA FATIMA SOARES	PMN	2	0,01 %	
Não Apurado	0839	33001	ZEZINHO MARCENEIRO	PMN	2	0,01 %	
0 (0,00%)	0840	14678	PROFESSORA DALVA	PTB - PTB / PSC	2	0,01 %	
Apurado	0841	43677	MARLENE	PV	2	0,01 %	
1.860.172 (100,00%)	0842	20007	CLAUDIO SCHIMIDT	PSC - PTB / PSC	2	0,01 %	
Abstenção	0843	12321	ALUÍZIO	PDT	2	0,01 %	
351.242 (18,88%)	0844	31133	ZEZE PALITO	PHS	2	0,01 %	
Comparecimento	0845	19556	TIO CARLOS	PTN	2	0,01 %	
1.508.930 (81,12%)	0846	45588	ANSELMO VETERINÁRIO	PSDB - PR / PSDB	2	0,01 %	
<b>Votos (1.508.930)</b>	0847	10680	CHICO DA TOCA	PRB	2	0,01 %	
em Branco	0848	45743	CLAUDIO RAULSEIXISTA	PSDB - PR / PSDB	2	0,01 %	
139.383 (9,24%)	0849	10134	PROFESSOR JAILTON	PRB	2	0,01 %	
Nulos	0850	17355	PEDRO DA FARMACIA	PSL - PSL / DEM	2	0,01 %	
114.938 (7,62%)	0851	40130	TOTINHA	PSB	2	0,01 %	
Pendentes	0852	36456	RELINA	PTC	2	0,01 %	
0 (0,00%)	0853	20258	GERALDO PIRES	PSC - PTB / PSC	2	0,01 %	
Votos Válidos	0854	45025	JB DA PAZ	PSDB - PR / PSDB	2	0,01 %	
1.254.609 (83,15%)	0855	20000	EDNO DA PÃO BRASIL	PSC - PTB / PSC	2	0,01 %	
Nominais	0856	13959	AMADEU DOS SEM CASA	PT - PT / PMDB	2	0,01 %	
1.118.833 (89,18%)	* Eleito						
de Legenda	O candidato que aparece com zero voto pode não ter tido votação, estar indeferido com recurso ou, após a preparação das urnas, ter sido indeferido, ter renunciado ou falecido.						
135.776 (10,82%)							



# Justiça Eleitoral - Divulgação de Resultado das Eleições 2012

## Eleição Municipal 2012 1º Turno - Votação nominal - Vereador 1.º Turno - Zona TODAS - BELO HORIZONTE / MG

Pág. 656 de  
927

### BELO HORIZONTE / MG - 1.º TURNO

Atualizado em  
07/10/2012  
20:32:27

### Vereador

Seções (4.280)	Seq.	Núm.	Candidato	Partido/Coligação	Votação	% Válidos
Totalizadas	0857	40140	ELTON KEKE	PSB	2	0,01 %
4.280 (100,00%)	0858	65559	LUIZ CARLOS	PC do B	2	0,01 %
Não Totalizadas	0859	33117	BAIANA DA LANCHONETE	PMN	2	0,01 %
0 (0,00%)	0860	14110	AROLDO	PTB - PTB / PSC	2	0,01 %
<b>Eleitorado (1.860.172)</b>	0861	28160	O HOMEM DO PRATO	PRTB	2	0,01 %
Não Apurado	0862	20001	ZECA	PSC - PTB / PSC	2	0,01 %
0 (0,00%)	0863	43300	GESIMONTH TADEU	PV	2	0,01 %
Apurado	0864	23050	TONINHO	PPS - PPS / PSD	2	0,01 %
1.860.172 (100,00%)	0865	10013	JOÃO BATISTA	PRB	2	0,01 %
Abstenção	0866	36360	SILVANA PASSOS	PTC	2	0,01 %
351.242 (18,88%)	0867	19023	LUIZINHO DA PREFEITURA	PTN	2	0,01 %
Comparecimento	0868	33999	GABRIEL CONFECÇÕES	PMN	2	0,01 %
1.508.930 (81,12%)	0869	28333	WILSON DICO	PRTB	2	0,01 %
<b>Votos (1.508.930)</b>	0870	12712	NÁ DE MATEUS	PDT	2	0,01 %
em Branco	0871	43500	ROBERTO FIRMINO	PV	2	0,01 %
139.383 (9,24%)	0872	36131	ISAIAS ZAZA	PTC	2	0,01 %
Nulos	0873	65496	DRIKA	PC do B	2	0,01 %
114.938 (7,62%)	0874	25190	SARGENTO ROGERIO	DEM - PSL / DEM	2	0,01 %
Pendentes	0875	40400	LAFAIETE MENDONÇA	PSB	2	0,01 %
0 (0,00%)	0876	33741	WILLY ANTUNES	PMN	2	0,01 %
Votos Válidos	0877	27444	PASTORA ANA	PSDC	2	0,01 %
1.254.609 (83,15%)	0878	25111	ROBERTO CAPOEIRA	DEM - PSL / DEM	2	0,01 %
Nominais	0879	19002	CÉLIO FRANCISCO	PTN	2	0,01 %
1.118.833 (89,18%)	* Eleito					
de Legenda	O candidato que aparece com zero voto pode não ter tido votação, estar indeferido com recurso ou, após a preparação das urnas, ter sido indeferido, ter renunciado ou falecido.					
135.776 (10,82%)						

ELEIÇÃO MUNICIPAL 2012 1º TURNO - RESULTADO SUJEITO A ALTERAÇÃO





# Justiça Eleitoral - Divulgação de Resultado das Eleições 2012

## Eleição Municipal 2012 1º Turno - Votação nominal - Vereador 1.º Turno - Zona TODAS - BELO HORIZONTE / MG

	<b>BELO HORIZONTE / MG - 1.º TURNO</b>					Atualizado em <b>07/10/2012</b> <b>20:32:27</b>
	<b>Vereador</b>					

Seções (4.280)	Seq.	Núm.	Candidato	Partido/Coligação	Votação	% Válidos
Totalizadas	0880	36126	CARLOS ROBERTO	PTC	2	0,01 %
4.280 (100,00%)	0881	19109	LEO FIGUEROA	PTN	2	0,01 %
Não Totalizadas	0882	10011	OBAMA BH	PRB	2	0,01 %
0 (0,00%)	0883	13445	SEBASTIÃO PRIMO	PT - PT / PMDB	2	0,01 %
<b>Eleitorado (1.860.172)</b>	0884	70009	ALESSANDRA MORANDI	PT do B - PP / PT do B	2	0,01 %
Não Apurado	0885	31510	ADRIANA DA SAUDE	PHS	2	0,01 %
0 (0,00%)	0886	70011	EDILENE DA PADARIA	PT do B - PP / PT do B	2	0,01 %
Apurado	0887	15115	ALEXANDRE PAIVA ROCHA	PMDB - PT / PMDB	2	0,01 %
1.860.172 (100,00%)	0888	33414	VALERIA SALES	PMN	2	0,01 %
Abstenção	0889	12084	LINDALVA LEÃO	PDT	2	0,01 %
351.242 (18,88%)	0890	36777	VALTEIR GABRIEL	PTC	2	0,01 %
Comparecimento	0891	17896	JUNINHO "KBÇA"	PSL - PSL / DEM	2	0,01 %
1.508.930 (81,12%)	0892	13100	ERICSSON GONTIJO	PT - PT / PMDB	2	0,01 %
<b>Votos (1.508.930)</b>	0893	70192	REGINALDO ROSSI	PT do B - PP / PT do B	2	0,01 %
em Branco	0894	15700	PEDRO LABORNE	PMDB - PT / PMDB	2	0,01 %
139.383 (9,24%)	0895	17111	PASTOR GLEITON MEIRA	PSL - PSL / DEM	2	0,01 %
Nulos	0896	70007	DUDU - DYOWZINHO	PT do B - PP / PT do B	2	0,01 %
114.938 (7,62%)	0897	11120	DECO ESSE VOCE CONHECE!	PP - PP / PT do B	2	0,01 %
Pendentes	0898	43430	PAPAI DO AGLOMERADO DA SERRA	PV	2	0,01 %
0 (0,00%)	0899	45001	BALDA	PSDB - PR / PSDB	2	0,01 %
Votos Válidos	0900	22360	DAMIÃO DO MINEIRINHO	PR - PR / PSDB	2	0,01 %
1.254.609 (83,15%)	0901	19003	SOM	PTN	2	0,01 %
Nominais	0902	43121	REINALDO BRAGANÇA DO ARCO VERD	PV	2	0,01 %
1.118.833 (89,18%)	* Eleito					
de Legenda	O candidato que aparece com zero voto pode não ter tido votação, estar indeferido com recurso ou, após a preparação das urnas, ter sido indeferido, ter renunciado ou falecido.					
135.776 (10,82%)						



# Justiça Eleitoral - Divulgação de Resultado das Eleições 2012

## Eleição Municipal 2012 1º Turno - Votação nominal - Vereador 1.º Turno - Zona TODAS - BELO HORIZONTE / MG

Pág. 658 de  
927

		<b>BELO HORIZONTE / MG - 1.º TURNO</b>				<b>Atualizado em</b>	
		<b>Vereador</b>				<b>07/10/2012</b>	
						<b>20:32:27</b>	
<b>Seções (4.280)</b>	<b>Seq.</b>	<b>Núm.</b>	<b>Candidato</b>	<b>Partido/Coligação</b>	<b>Votação</b>	<b>% Válidos</b>	
Totalizadas	0903	70017	RENATA LOPES	PT do B - PP / PT do B	2	0,01 %	
4.280 (100,00%)	0904	14500	PETRONIO MIRANDA	PTB - PTB / PSC	2	0,01 %	
Não Totalizadas	0905	43244	VERA	PV	2	0,01 %	
0 (0,00%)	0906	31035	VANDEILSON REIS	PHS	2	0,01 %	
<b>Eleitorado (1.860.172)</b>	0907	27227	BETINHO	PSDC	2	0,01 %	
Não Apurado	0908	50444	ELLEN	PSOL - PSOL / PCB	2	0,01 %	
0 (0,00%)	0909	65212	MARCOS OLIVEIRA	PC do B	2	0,01 %	
Apurado	0910	10500	ELIEZER SABINO	PRB	2	0,01 %	
1.860.172 (100,00%)	0911	22258	ULDA	PR - PR / PSDB	2	0,01 %	
Abstenção	0912	33888	JAPAO TAXISTA	PMN	2	0,01 %	
351.242 (18,88%)	0913	31880	LURDINHA	PHS	2	0,01 %	
Comparecimento	0914	10026	MOACIR SOL MOÁ	PRB	2	0,01 %	
1.508.930 (81,12%)	0915	13177	BERENICE SOUZA	PT - PT / PMDB	2	0,01 %	
<b>Votos (1.508.930)</b>	0916	20384	BAIANA DO UNIFORME	PSC - PTB / PSC	2	0,01 %	
em Branco	0917	10810	ESTER VAZ	PRB	2	0,01 %	
139.383 (9,24%)	0918	17231	PAULO DA MOTO ESCOLA	PSL - PSL / DEM	2	0,01 %	
Nulos	0919	45665	VIÇOSO	PSDB - PR / PSDB	2	0,01 %	
114.938 (7,62%)	0920	14194	CIDA EULALIO	PTB - PTB / PSC	2	0,01 %	
Pendentes	0921	10432	VANDERLEY	PRB	2	0,01 %	
0 (0,00%)	0922	10510	LEDICE STELLA	PRB	2	0,01 %	
Votos Válidos	0923	14034	CLÁUDIA MÁRCIA PEREIRA	PTB - PTB / PSC	2	0,01 %	
1.254.609 (83,15%)	0924	45006	LUIZ PEDROSA	PSDB - PR / PSDB	2	0,01 %	
Nominais	0925	70088	WALDIR O JOVEM	PT do B - PP / PT do B	1	0,01 %	
1.118.833 (89,18%)	* Eleito						
de Legenda	O candidato que aparece com zero voto pode não ter tido votação, estar indeferido com recurso ou, após a preparação das urnas, ter sido indeferido, ter renunciado ou falecido.						
135.776 (10,82%)							

**ELEIÇÃO MUNICIPAL 2012 1º TURNO - RESULTADO SUJEITO A ALTERAÇÃO**



# Justiça Eleitoral - Divulgação de Resultado das Eleições 2012

## Eleição Municipal 2012 1º Turno - Votação nominal - Vereador 1.º Turno - Zona TODAS - BELO HORIZONTE / MG

		<b>BELO HORIZONTE / MG - 1.º TURNO</b>				<b>Atualizado em</b>	
		<b>Vereador</b>				<b>07/10/2012</b>	
						<b>20:32:27</b>	
<b>Seções (4.280)</b>	<b>Seq.</b>	<b>Núm.</b>	<b>Candidato</b>	<b>Partido/Coligação</b>	<b>Votação</b>	<b>% Válidos</b>	
Totalizadas	0926	12335	ZÉ PRETINHO	PDT	1	0,01 %	
4.280 (100,00%)	0927	44900	ZOLMA	PRP	1	0,01 %	
Não Totalizadas	0928	33222	VENICIO ROCHA	PMN	1	0,01 %	
0 (0,00%)	0929	19005	LUZIA ANTONIA	PTN	1	0,01 %	
<b>Eleitorado (1.860.172)</b>	0930	25121	ARGEMIRO GONÇALVES	DEM - PSL / DEM	1	0,01 %	
Não Apurado	0931	45466	TÊCA	PSDB - PR / PSDB	1	0,01 %	
0 (0,00%)	0932	12812	LUCIA BAHIA	PDT	1	0,01 %	
Apurado	0933	12210	WILSON CALIXTO	PDT	1	0,01 %	
1.860.172 (100,00%)	0934	20240	RUTINHA	PSC - PTB / PSC	1	0,01 %	
Abstenção	0935	14009	BACALHAU	PTB - PTB / PSC	1	0,01 %	
351.242 (18,88%)	0936	12612	GUSTAVO	PDT	1	0,01 %	
Comparecimento	0937	27346	MARCO ANTONIO	PSDC	1	0,01 %	
1.508.930 (81,12%)	0938	11777	MATILDES CABELEIREIRA	PP - PP / PT do B	1	0,01 %	
<b>Votos (1.508.930)</b>	0939	17028	ESPINGARDA	PSL - PSL / DEM	1	0,01 %	
em Branco	0940	23077	PROF.IVO VILLANI	PPS - PPS / PSD	1	0,01 %	
139.383 (9,24%)	0941	43334	JULIO QUIRINO	PV	1	0,01 %	
Nulos	0942	43024	OSMAR REZENDE	PV	1	0,01 %	
114.938 (7,62%)	0943	33151	ROBERTAO DO BAR	PMN	1	0,01 %	
Pendentes	0944	28003	CLEUSA RIBEIRO	PRTB	1	0,01 %	
0 (0,00%)	0945	13685	GRAÇA A GUERREIRA	PT - PT / PMDB	1	0,01 %	
Votos Válidos	0946	31444	VITOR CARNEIRO	PHS	1	0,01 %	
1.254.609 (83,15%)	0947	20999	SILVIO GAÚCHO	PSC - PTB / PSC	1	0,01 %	
Nominais	0948	70237	LIA BORGES	PT do B - PP / PT do B	1	0,01 %	
1.118.833 (89,18%)	* Eleito						
de Legenda	O candidato que aparece com zero voto pode não ter tido votação, estar indeferido com recurso ou, após a preparação das urnas, ter sido indeferido, ter renunciado ou falecido.						
135.776 (10,82%)							



# Justiça Eleitoral - Divulgação de Resultado das Eleições 2012

## Eleição Municipal 2012 1º Turno - Votação nominal - Vereador 1.º Turno - Zona TODAS - BELO HORIZONTE / MG

	<b>BELO HORIZONTE / MG - 1.º TURNO</b>					<b>Atualizado em</b> <b>07/10/2012</b> <b>20:32:27</b>
	<b>Vereador</b>					

Seções (4.280)	Seq.	Núm.	Candidato	Partido/Coligação	Votação	% Válidos
Totalizadas	0949	19222	MARTINHA DO FORRÓ	PTN	1	0,01 %
4.280 (100,00%)	0950	14125	AMARAL	PTB - PTB / PSC	1	0,01 %
Não Totalizadas	0951	65432	VANIA SUFIA	PC do B	1	0,01 %
0 (0,00%)	0952	31222	GLORINHA DA ESCOLA	PHS	1	0,01 %
<b>Eleitorado (1.860.172)</b>	0953	20320	FERREIRA DA LIVRARIA	PSC - PTB / PSC	1	0,01 %
Não Apurado	0954	27909	LUCIA SAÚDE	PSDC	1	0,01 %
0 (0,00%)	0955	43057	WILMA BRAGA SANDER	PV	1	0,01 %
Apurado	0956	65563	MARIA FRANCISCA - A CHIQUINHA	PC do B	1	0,01 %
1.860.172 (100,00%)	0957	36226	SILVANA SCHMIDT	PTC	1	0,01 %
Abstenção	0958	28444	DR GILMAR	PRTB	1	0,01 %
351.242 (18,88%)	0959	14888	HUMBERTO RIBEIRO	PTB - PTB / PSC	1	0,01 %
Comparecimento	0960	44013	RODOLFO OLIVEIRA	PRP	1	0,01 %
1.508.930 (81,12%)	0961	28212	JUSCELINO-JK	PRTB	1	0,01 %
<b>Votos (1.508.930)</b>	0962	10001	MARCILIO GLATZ	PRB	1	0,01 %
em Branco	0963	28410	CEBION	PRTB	1	0,01 %
139.383 (9,24%)	0964	36114	TIA ELZA	PTC	1	0,01 %
Nulos	0965	70300	LULUCA DA CRECHE	PT do B - PP / PT do B	1	0,01 %
114.938 (7,62%)	0966	40080	GABRIEL DO VALLE	PSB	1	0,01 %
Pendentes	0967	17030	ADAIR LOPES	PSL - PSL / DEM	1	0,01 %
0 (0,00%)	0968	17022	TONHA	PSL - PSL / DEM	1	0,01 %
Votos Válidos	0969	10789	DANIEL BEZERRA	PRB	1	0,01 %
1.254.609 (83,15%)	0970	19004	OLIVIA PEREIRA	PTN	1	0,01 %
Nominais	0971	44050	CARLOS BARBOSA	PRP	1	0,01 %
1.118.833 (89,18%)	* Eleito					
de Legenda	O candidato que aparece com zero voto pode não ter tido votação, estar indeferido com recurso ou, após a preparação das urnas, ter sido indeferido, ter renunciado ou falecido.					
135.776 (10,82%)						



# Justiça Eleitoral - Divulgação de Resultado das Eleições 2012

## Eleição Municipal 2012 1º Turno - Votação nominal - Vereador 1.º Turno - Zona TODAS - BELO HORIZONTE / MG

	<b>BELO HORIZONTE / MG - 1.º TURNO</b>					<b>Atualizado em</b> <b>07/10/2012</b> <b>20:32:27</b>
	<b>Vereador</b>					

Seções (4.280)	Seq.	Núm.	Candidato	Partido/Coligação	Votação	% Válidos
Totalizadas	0972	36128	CALANGO	PTC	1	0,01 %
4.280 (100,00%)	0973	17441	WALDIR FERREIRA	PSL - PSL / DEM	1	0,01 %
Não Totalizadas	0974	31013	CLAUDIA MARCIA	PHS	1	0,01 %
0 (0,00%)	0975	40887	CRISTINA ARAUJO	PSB	1	0,01 %
<b>Eleitorado (1.860.172)</b>	0976	43250	ROMÁRIO	PV	1	0,01 %
Não Apurado	0977	43033	JOSÉ MARCIO ROSA	PV	1	0,01 %
0 (0,00%)	0978	31888	SANDRA RAMOS	PHS	1	0,01 %
Apurado	0979	23024	MARCO ANTONIO DE RESENDE	PPS - PPS / PSD	1	0,01 %
1.860.172 (100,00%)	0980	40307	SUELY MARTINS	PSB	1	0,01 %
Abstenção	0981	20400	MARINEUZA GOMES	PSC - PTB / PSC	1	0,01 %
351.242 (18,88%)	0982	13005	WANDER PIT BUL	PT - PT / PMDB	1	0,01 %
Comparecimento	0983	36125	NIRCE MARTINS	PTC	1	0,01 %
1.508.930 (81,12%)	0984	27167	JÚLIO ESPETÁCULO	PSDC	1	0,01 %
<b>Votos (1.508.930)</b>	0985	36012	ODETE DA PADARIA	PTC	1	0,01 %
em Branco	0986	13033	PAULO GEORGE	PT - PT / PMDB	1	0,01 %
139.383 (9,24%)	0987	45133	ALVARO ANTÔNIO	PSDB - PR / PSDB	1	0,01 %
Nulos	0988	36565	WANTUIR ELOI	PTC	1	0,01 %
114.938 (7,62%)	0989	10600	MARCINHA BH	PRB	1	0,01 %
Pendentes	0990	36633	ADILA NEVES	PTC	1	0,01 %
0 (0,00%)	0991	31299	ADRIANO LOURENÇO	PHS	1	0,01 %
Votos Válidos	0992	36363	SANZIO	PTC	1	0,01 %
1.254.609 (83,15%)	0993	43888	FER CORNÉLIO	PV	1	0,01 %
Nominais	0994	70904	ADRIANA BARROSO	PT do B - PP / PT do B	1	0,01 %
1.118.833 (89,18%)	* Eleito					
de Legenda	O candidato que aparece com zero voto pode não ter tido votação, estar indeferido com recurso ou, após a preparação das urnas, ter sido indeferido, ter renunciado ou falecido.					
135.776 (10,82%)						



# Justiça Eleitoral - Divulgação de Resultado das Eleições 2012

## Eleição Municipal 2012 1º Turno - Votação nominal - Vereador 1.º Turno - Zona TODAS - BELO HORIZONTE / MG

		<b>BELO HORIZONTE / MG - 1.º TURNO</b>				<b>Atualizado em</b>	
		<b>Vereador</b>				<b>07/10/2012</b>	
						<b>20:32:27</b>	
<b>Seções (4.280)</b>	<b>Seq.</b>	<b>Núm.</b>	<b>Candidato</b>	<b>Partido/Coligação</b>	<b>Votação</b>	<b>% Válidos</b>	
Totalizadas	0995	12580	ELISANGELA TECA	PDT	1	0,01 %	
4.280 (100,00%)	0996	27027	ANDERSON LIMA	PSDC	1	0,01 %	
Não Totalizadas	0997	36050	RODRIGO USCARA	PTC	1	0,01 %	
0 (0,00%)	0998	14455	ALEMÃO	PTB - PTB / PSC	1	0,01 %	
<b>Eleitorado (1.860.172)</b>	0999	25171	MARCIO CUNHA	DEM - PSL / DEM	1	0,01 %	
Não Apurado	1000	17600	GILMAR FERRETTI	PSL - PSL / DEM	1	0,01 %	
0 (0,00%)	1001	45175	MAMÃO	PSDB - PR / PSDB	1	0,01 %	
Apurado	1002	17477	JU MEDEIROS	PSL - PSL / DEM	1	0,01 %	
1.860.172 (100,00%)	1003	15999	RICARDO DIAS	PMDB - PT / PMDB	1	0,01 %	
Abstenção	1004	31001	DIENE FERRAZ	PHS	1	0,01 %	
351.242 (18,88%)	1005	20155	REGIANE ALENCAR	PSC - PTB / PSC	1	0,01 %	
Comparecimento	1006	40013	CARLA PALHARES	PSB	1	0,01 %	
1.508.930 (81,12%)	1007	65051	JANIRSON	PC do B	1	0,01 %	
<b>Votos (1.508.930)</b>	1008	33377	ITALO BORTOLINI	PMN	1	0,01 %	
em Branco	1009	33111	CRISTIANO BARBOSA	PMN	1	0,01 %	
139.383 (9,24%)	1010	23193	ANA PAULA BORONI	PPS - PPS / PSD	1	0,01 %	
Nulos	1011	22220	NIZIM	PR - PR / PSDB	1	0,01 %	
114.938 (7,62%)	1012	65789	MARCELO GOMES	PC do B	1	0,01 %	
Pendentes	1013	45002	BRUNO CHAPECÓ	PSDB - PR / PSDB	1	0,01 %	
0 (0,00%)	1014	45600	MILI	PSDB - PR / PSDB	1	0,01 %	
Votos Válidos	1015	65324	VIVI	PC do B	1	0,01 %	
1.254.609 (83,15%)	1016	14680	ZEZINHO DO TAXI	PTB - PTB / PSC	1	0,01 %	
Nominais	1017	54123	GRAÇA DO LINDÉIA	PPL	1	0,01 %	
1.118.833 (89,18%)	* Eleito						
de Legenda	O candidato que aparece com zero voto pode não ter tido votação, estar indeferido com recurso ou, após a						
135.776 (10,82%)	preparação das urnas, ter sido indeferido, ter renunciado ou falecido.						





# Justiça Eleitoral - Divulgação de Resultado das Eleições 2012

## Eleição Municipal 2012 1º Turno - Votação nominal - Vereador 1.º Turno - Zona TODAS - BELO HORIZONTE / MG

		BELO HORIZONTE / MG - 1.º TURNO					Atualizado em	
		Vereador					07/10/2012 20:32:27	
Seções (4.280)	Seq.	Núm.	Candidato	Partido/Coligação	Votação	% Válidos		
Totalizadas	1018	23474	MARIA LUCIA FERNANDES	PPS - PPS / PSD	1	0,01 %		
4.280 (100,00%)	1019	33833	ZE DE MELO	PMN	1	0,01 %		
Não Totalizadas	1020	10019	DONA ROSA	PRB	1	0,01 %		
0 (0,00%)	1021	23475	GRAÇA DO CONFISCO	PPS - PPS / PSD	1	0,01 %		
<b>Eleitorado (1.860.172)</b>	1022	25321	CHIODI	DEM - PSL / DEM	1	0,01 %		
Não Apurado	1023	70912	JOSE ROBERTO	PT do B - PP / PT do B	1	0,01 %		
0 (0,00%)	1024	45413	CONCEIÇÃO MACIEL	PSDB - PR / PSDB	1	0,01 %		
Apurado	1025	13020	MARIA IMACULADA	PT - PT / PMDB	1	0,01 %		
1.860.172 (100,00%)	1026	23022	EDIVALDO GRANDE	PPS - PPS / PSD	1	0,01 %		
Abstenção	1027	40252	ARTHUNICE	PSB	0	0,00 %		
351.242 (18,88%)	1028	12912	DAUTH CORREA	PDT	0	0,00 %		
Comparecimento	1029	14031	ROMEU MATIAS	PTB - PTB / PSC	0	0,00 %		
1.508.930 (81,12%)	1030	21555	MARIA DO ROZARIO	PCB - PSOL / PCB	0	0,00 %		
<b>Votos (1.508.930)</b>	1031	14240	CHICARINE	PTB - PTB / PSC	0	0,00 %		
em Branco	1032	45145	DINAERTI CARVALHO	PSDB - PR / PSDB	0	0,00 %		
139.383 (9,24%)	1033	13144	XISTO GUIGA	PT - PT / PMDB	0	0,00 %		
Nulos	1034	17127	MÁRIO CARECA	PSL - PSL / DEM	0	0,00 %		
114.938 (7,62%)	1035	27043	SÔNIA MARIA	PSDC	0	0,00 %		
Pendentes	1036	45623	GRAÇA	PSDB - PR / PSDB	0	0,00 %		
0 (0,00%)	1037	43456	MAURÍCIO VALLE	PV	0	0,00 %		
Votos Válidos	1038	31765	DR LUIZ ARAUJO	PHS	0	0,00 %		
1.254.609 (83,15%)	1039	33102	BAIANO	PMN	0	0,00 %		
Nominais	1040	65234	OLIVIA CAMPOS	PC do B	0	0,00 %		
1.118.833 (89,18%)	* Eleito							
de Legenda	O candidato que aparece com zero voto pode não ter tido votação, estar indeferido com recurso ou, após a preparação das urnas, ter sido indeferido, ter renunciado ou falecido.							
135.776 (10,82%)								



# Justiça Eleitoral - Divulgação de Resultado das Eleições 2012

## Eleição Municipal 2012 1º Turno - Votação nominal - Vereador 1.º Turno - Zona TODAS - BELO HORIZONTE / MG

Pág. 664 de  
927

### BELO HORIZONTE / MG - 1.º TURNO

Atualizado em  
07/10/2012  
20:32:27

### Vereador

Seções (4.280)	Seq.	Núm.	Candidato	Partido/Coligação	Votação	% Válidos
Totalizadas	1041	33727	FERLELIS	PMN	0	0,00 %
4.280 (100,00%)	1042	33533	PROFESSORA LIDIA	PMN	0	0,00 %
Não Totalizadas	1043	14126	PAULO JOSÉ HENRIQUE	PTB - PTB / PSC	0	0,00 %
0 (0,00%)	1044	10900	TIO ZÉ	PRB	0	0,00 %
<b>Eleitorado (1.860.172)</b>	1045	36444	CELESTE FERNANDES	PTC	0	0,00 %
Não Apurado	1046	28200	PEDRO FRANCO	PRTB	0	0,00 %
0 (0,00%)	1047	25332	ELIETE DIAS	DEM - PSL / DEM	0	0,00 %
Apurado	1048	19225	MARILENE ABREU	PTN	0	0,00 %
1.860.172 (100,00%)	1049	65007	BERNADETE PRADO	PC do B	0	0,00 %
Abstenção	1050	36135	ANA MACEDO	PTC	0	0,00 %
351.242 (18,88%)	1051	13447	ZÉ BONOMO	PT - PT / PMDB	0	0,00 %
Comparecimento	1052	70122	RICARDO VIANA	PT do B - PP / PT do B	0	0,00 %
1.508.930 (81,12%)	1053	28185	DERCY	PRTB	0	0,00 %
<b>Votos (1.508.930)</b>	1054	36356	CLEUZA MOREIRA	PTC	0	0,00 %
em Branco	1055	17889	JOAO CESAR DA ESCOLA	PSL - PSL / DEM	0	0,00 %
139.383 (9,24%)	1056	27950	ROGÉRIO DA PUC	PSDC	0	0,00 %
Nulos	1057	27031	MARLENE LANA	PSDC	0	0,00 %
114.938 (7,62%)	1058	65232	TÂNIA RODRIGUES	PC do B	0	0,00 %
Pendentes	1059	33212	GUILHERME SAF	PMN	0	0,00 %
0 (0,00%)	1060	17019	HELVECIO CORREA	PSL - PSL / DEM	0	0,00 %
Votos Válidos	1061	31020	MARIA DE FATIMA CASTRO	PHS	0	0,00 %
1.254.609 (83,15%)	1062	50222	FRANCISCO FELIX	PSOL - PSOL / PCB	0	0,00 %
Nominais	1063	19009	EDNA	PTN	0	0,00 %
1.118.833 (89,18%)	* Eleito					
de Legenda	O candidato que aparece com zero voto pode não ter tido votação, estar indeferido com recurso ou, após a preparação das urnas, ter sido indeferido, ter renunciado ou falecido.					
135.776 (10,82%)						

ELEIÇÃO MUNICIPAL 2012 1º TURNO - RESULTADO SUJEITO A ALTERAÇÃO



# Justiça Eleitoral - Divulgação de Resultado das Eleições 2012

## Eleição Municipal 2012 1º Turno - Votação nominal - Vereador 1.º Turno - Zona TODAS - BELO HORIZONTE / MG

### BELO HORIZONTE / MG - 1.º TURNO

Atualizado em  
07/10/2012  
20:32:27

### Vereador

Seções (4.280)	Seq.	Núm.	Candidato	Partido/Coligação	Votação	% Válidos
Totalizadas	1064	10787	DIM BIKE	PRB	0	0,00 %
4.280 (100,00%)	1065	70737	REJANE GUERRA	PT do B - PP / PT do B	0	0,00 %
Não Totalizadas	1066	28114	WILMA NERY	PRTB	0	0,00 %
0 (0,00%)	1067	14131	MARILENE FABBRI	PTB - PTB / PSC	0	0,00 %
<b>Eleitorado (1.860.172)</b>	1068	45421	ELIANA RIBEIRO	PSDB - PR / PSDB	0	0,00 %
Não Apurado	1069	14145	XAROPINHO	PTB - PTB / PSC	0	0,00 %
0 (0,00%)	1070	13075	ALFREDO ANANIAS	PT - PT / PMDB	0	0,00 %
Apurado	1071	13888	LUIZ FORTINI	PT - PT / PMDB	0	0,00 %
1.860.172 (100,00%)	1072	40099	LUCIA MOREIRA	PSB	0	0,00 %
Abstenção	1073	44045	BALBINO DA AMBULANCIA	PRP	0	0,00 %
351.242 (18,88%)	1074	36590	MARQUINHO DA GALOSTONES	PTC	0	0,00 %
Comparecimento	1075	28280	SILVIA REIS	PRTB	0	0,00 %
1.508.930 (81,12%)	1076	31258	TANIA SORRENTINO	PHS	0	0,00 %
<b>Votos (1.508.930)</b>	1077	27902	MARIA GERALDA DOMINGUES	PSDC	0	0,00 %
em Branco	1078	65444	GILDA	PC do B	0	0,00 %
139.383 (9,24%)	1079	25979	MARIA JOSE. A FESSORA	DEM - PSL / DEM	0	0,00 %
Nulos	1080	65262	NONATO O PINGUIN	PC do B	0	0,00 %
114.938 (7,62%)	1081	25567	CARLOS TELES	DEM - PSL / DEM	0	0,00 %
Pendentes	1082	45441	KALIOPI SOFIA	PSDB - PR / PSDB	0	0,00 %
0 (0,00%)	1083	65120	REGINALDO CASIMIRO	PC do B	0	0,00 %
Votos Válidos	1084	33177	PATRICIA ANDRADE	PMN	0	0,00 %
1.254.609 (83,15%)	1085	27255	DORA	PSDC	0	0,00 %
Nominais	1086	27917	TÂNIA SOCIAL	PSDC	0	0,00 %
1.118.833 (89,18%)	* Eleito					
de Legenda	O candidato que aparece com zero voto pode não ter tido votação, estar indeferido com recurso ou, após a preparação das urnas, ter sido indeferido, ter renunciado ou falecido.					
135.776 (10,82%)						



# Justiça Eleitoral - Divulgação de Resultado das Eleições 2012

## Eleição Municipal 2012 1º Turno - Votação nominal - Vereador 1.º Turno - Zona TODAS - BELO HORIZONTE / MG

### BELO HORIZONTE / MG - 1.º TURNO

Atualizado em  
07/10/2012  
20:32:27

### Vereador

Seções (4.280)	Seq.	Núm.	Candidato	Partido/Coligação	Votação	% Válidos
Totalizadas	1087	25135	REGININHA DA EDUCAÇÃO	DEM - PSL / DEM	0	0,00 %
4.280 (100,00%)	1088	20337	BARBOSINHA DO POSTO	PSC - PTB / PSC	0	0,00 %
Não Totalizadas	1089	14033	ANDREA - LOIRA DO BAR	PTB - PTB / PSC	0	0,00 %
0 (0,00%)	1090	65131	JUNIA ROCHA	PC do B	0	0,00 %
<b>Eleitorado (1.860.172)</b>	1091	22401	ROSEMEIRE	PR - PR / PSDB	0	0,00 %
Não Apurado	1092	31337	CAROLINE DRUMMOND	PHS	0	0,00 %
0 (0,00%)	1093	36400	ROSANGELA MARTINS	PTC	0	0,00 %
Apurado	1094	44369	MAGALY LEITE	PRP	0	0,00 %
1.860.172 (100,00%)	1095	19010	RAIMUNDA CEU AZUL	PTN	0	0,00 %
Abstenção	1096	25030	VERA DO ELOI	DEM - PSL / DEM	0	0,00 %
351.242 (18,88%)	1097	17002	DONA LUCINHA	PSL - PSL / DEM	0	0,00 %
Comparecimento	1098	23222	DAVI TEODORO	PPS - PPS / PSD	0	0,00 %
1.508.930 (81,12%)	1099	33666	JUSSARA PRETA	PMN	0	0,00 %
<b>Votos (1.508.930)</b>	1100	54444	LEONARDO VIANNA	PPL	0	0,00 %
em Branco	1101	27037	JAIR DE JESUS	PSDC	0	0,00 %
139.383 (9,24%)	1102	10375	WANDER DA MERCEARIA	PRB	0	0,00 %
Nulos	1103	36351	DECINHO BARBEIRO	PTC	0	0,00 %
114.938 (7,62%)	1104	36119	BENEDITO MATEUS	PTC	0	0,00 %
Pendentes	1105	12344	CARLA DE MELO	PDT	0	0,00 %
0 (0,00%)	1106	33128	MEIRE BORGES	PMN	0	0,00 %
Votos Válidos	1107	20199	GERALDO CHACRINHA	PSC - PTB / PSC	0	0,00 %
1.254.609 (83,15%)	1108	43007	JORVAN CARDEAL	PV	0	0,00 %
Nominais	1109	36900	PROF.BRENO	PTC	0	0,00 %
1.118.833 (89,18%)	* Eleito					
de Legenda	O candidato que aparece com zero voto pode não ter tido votação, estar indeferido com recurso ou, após a preparação das urnas, ter sido indeferido, ter renunciado ou falecido.					
135.776 (10,82%)						



# Justiça Eleitoral - Divulgação de Resultado das Eleições 2012

## Eleição Municipal 2012 1º Turno - Votação nominal - Vereador 1.º Turno - Zona TODAS - BELO HORIZONTE / MG

		<b>BELO HORIZONTE / MG - 1.º TURNO</b>				<b>Atualizado em</b>	
		<b>Vereador</b>				<b>07/10/2012</b>	
						<b>20:32:27</b>	
<b>Seções (4.280)</b>	<b>Seq.</b>	<b>Núm.</b>	<b>Candidato</b>	<b>Partido/Coligação</b>	<b>Votação</b>	<b>% Válidos</b>	
Totalizadas	1110	11222	RONALDO É SÓ SAÚDE	PP - PP / PT do B	0	0,00 %	
4.280 (100,00%)	1111	15444	DOUTOR FERNANDO SANTANA	PMDB - PT / PMDB	0	0,00 %	
Não Totalizadas	1112	15091	ILANA ARAUJO	PMDB - PT / PMDB	0	0,00 %	
0 (0,00%)	1113	31317	DOUTOR GUMA	PHS	0	0,00 %	
<b>Eleitorado (1.860.172)</b>	1114	28113	ANA PAULA	PRTB	0	0,00 %	
Não Apurado	1115	65836	ANDREA OLIVEIRA	PC do B	0	0,00 %	
0 (0,00%)	1116	29029	CLEIDE	PCO	0	0,00 %	
Apurado	1117	12315	ROSILENE	PDT	0	0,00 %	
1.860.172 (100,00%)	1118	33127	ADRIANA RIBEIRO	PMN	0	0,00 %	
Abstenção	1119	22800	ALAN MELO	PR - PR / PSDB	0	0,00 %	
351.242 (18,88%)	1120	20232	GLEICE MARQUES	PSC - PTB / PSC	0	0,00 %	
Comparecimento	1121	19012	HILDA ROSA	PTN	0	0,00 %	
1.508.930 (81,12%)	1122	70222	FLAVIA FREITAS	PT do B - PP / PT do B	0	0,00 %	
<b>Votos (1.508.930)</b>	1123	19172	PASTORA LENA	PTN	0	0,00 %	
em Branco	1124	44987	CLAUDIA REGINA	PRP	0	0,00 %	
139.383 (9,24%)	1125	23950	MARCELO SUDAN	PPS - PPS / PSD	0	0,00 %	
Nulos	1126	43112	GUILHERME NEVES	PV	0	0,00 %	
114.938 (7,62%)	1127	13291	WASHINGTON GOULART	PT - PT / PMDB	0	0,00 %	
Pendentes	1128	70444	DUDU DO SALÃO	PT do B - PP / PT do B	0	0,00 %	
0 (0,00%)	1129	19899	MAGU	PTN	0	0,00 %	
Votos Válidos	1130	31799	ROSANA	PHS	0	0,00 %	
1.254.609 (83,15%)	1131	28013	ELZITO BAIANO	PRTB	0	0,00 %	
Nominais	1132	28901	JANAINA	PRTB	0	0,00 %	
1.118.833 (89,18%)	* Eleito						
de Legenda	O candidato que aparece com zero voto pode não ter tido votação, estar indeferido com recurso ou, após a preparação das urnas, ter sido indeferido, ter renunciado ou falecido.						
135.776 (10,82%)							



# Justiça Eleitoral - Divulgação de Resultado das Eleições 2012

## Eleição Municipal 2012 1º Turno - Votação nominal - Vereador 1.º Turno - Zona TODAS - BELO HORIZONTE / MG

		<b>BELO HORIZONTE / MG - 1.º TURNO</b>				<b>Atualizado em</b>	
		<b>Vereador</b>				<b>07/10/2012</b>	
						<b>20:32:27</b>	
<b>Seções (4.280)</b>	<b>Seq.</b>	<b>Núm.</b>	<b>Candidato</b>	<b>Partido/Coligação</b>	<b>Votação</b>	<b>% Válidos</b>	
Totalizadas	1133	20273	ROSE DINALI	PSC - PTB / PSC	0	0,00 %	
4.280 (100,00%)	1134	36285	SIMONE MAGALHAES	PTC	0	0,00 %	
Não Totalizadas	1135	10258	APARECIDO	PRB	0	0,00 %	
0 (0,00%)	1136	27134	LUIZ ESPINOSA	PSDC	0	0,00 %	
<b>Eleitorado (1.860.172)</b>	1137	33114	RAMON MORENO	PMN	0	0,00 %	
Não Apurado	1138	19011	FERNANDA DA PIRATININGA	PTN	0	0,00 %	
0 (0,00%)	1139	22111	VANIR FREITAS	PR - PR / PSDB	0	0,00 %	
Apurado	1140	45651	JONAS DO SALÃO	PSDB - PR / PSDB	0	0,00 %	
1.860.172 (100,00%)	1141	33229	ALEXANDRA ROSA	PMN	0	0,00 %	
Abstenção	1142	70771	ALAN ALYSON	PT do B - PP / PT do B	0	0,00 %	
351.242 (18,88%)	1143	10550	SANDRA LAS CASAS	PRB	0	0,00 %	
Comparecimento	1144	65002	ELIANA SILVA	PC do B	0	0,00 %	
1.508.930 (81,12%)	1145	17021	LEOZINHO	PSL - PSL / DEM	0	0,00 %	
<b>Votos (1.508.930)</b>	1146	19008	PATI	PTN	0	0,00 %	
em Branco	1147	33118	CLEONICE SILVA	PMN	0	0,00 %	
139.383 (9,24%)	1148	29229	ROBSON RASTAFARI	PCO	0	0,00 %	
Nulos	1149	65659	MIGUEL EVENTOS	PC do B	0	0,00 %	
114.938 (7,62%)	1150	40071	MIRIAM CRUZ	PSB	0	0,00 %	
Pendentes	1151	28902	CRISTIANE TEIXEIRA	PRTB	0	0,00 %	
0 (0,00%)	1152	23144	MARCO BRITO	PPS - PPS / PSD	0	0,00 %	
Votos Válidos	1153	33223	GLEISINHO	PMN	0	0,00 %	
1.254.609 (83,15%)	1154	31987	CABO MATEUS	PHS	0	0,00 %	
Nominais	1155	14021	TECA NICOLINI	PTB - PTB / PSC	0	0,00 %	
1.118.833 (89,18%)	* Eleito						
de Legenda	O candidato que aparece com zero voto pode não ter tido votação, estar indeferido com recurso ou, após a preparação das urnas, ter sido indeferido, ter renunciado ou falecido.						
135.776 (10,82%)							





# Justiça Eleitoral - Divulgação de Resultado das Eleições 2012

## Eleição Municipal 2012 1º Turno - Votação nominal - Vereador 1.º Turno - Zona TODAS - BELO HORIZONTE / MG

### BELO HORIZONTE / MG - 1.º TURNO

Atualizado em  
07/10/2012  
20:32:27

### Vereador

Seções (4.280)	Seq.	Núm.	Candidato	Partido/Coligação	Votação	% Válidos
Totalizadas	1156	33006	FABIANA MOREIRA	PMN	0	0,00 %
4.280 (100,00%)	1157	17114	NATO MATRIX	PSL - PSL / DEM	0	0,00 %
Não Totalizadas	1158	65265	THIAGO GUSMÃO	PC do B	0	0,00 %
0 (0,00%)	1159	17731	MARCIO AMORIM	PSL - PSL / DEM	0	0,00 %
<b>Eleitorado (1.860.172)</b>	1160	45245	DARIO TAVARES	PSDB - PR / PSDB	0	0,00 %
Não Apurado	1161	25675	VILMA	DEM - PSL / DEM	0	0,00 %
0 (0,00%)	1162	70420	PRISCILA MOREIRA	PT do B - PP / PT do B	0	0,00 %
Apurado	1163	12721	HARLLEY	PDT	0	0,00 %
1.860.172 (100,00%)	1164	22777	IGOR RABELLO	PR - PR / PSDB	0	0,00 %
Abstenção	1165	25947	JUNIA	DEM - PSL / DEM	0	0,00 %
351.242 (18,88%)	1166	33661	DANIELA PEREIRA	PMN	0	0,00 %
Comparecimento	1167	44150	PHILIPO ASSUNÇÃO	PRP	0	0,00 %
1.508.930 (81,12%)	1168	10354	JULIANA NASCIMENTO	PRB	0	0,00 %
<b>Votos (1.508.930)</b>	1169	20134	RAFAEL DO GÁS	PSC - PTB / PSC	0	0,00 %
em Branco	1170	65987	DANILO GALUPPO	PC do B	0	0,00 %
139.383 (9,24%)	1171	43357	ALEXANDRE LIMA	PV	0	0,00 %
Nulos	1172	25252	DEISI	DEM - PSL / DEM	0	0,00 %
114.938 (7,62%)	1173	25987	MIRIAM	DEM - PSL / DEM	0	0,00 %
Pendentes	1174	28906	ANGELICA	PRTB	0	0,00 %
0 (0,00%)	1175	28051	ANTONIO CALDEIRA	PRTB	0	0,00 %
Votos Válidos	1176	33662	ERLINDA ARAÚJO	PMN	0	0,00 %
1.254.609 (83,15%)	1177	28907	CARMELIA	PRTB	0	0,00 %
Nominais	1178	33066	MYRNA	PMN	0	0,00 %
1.118.833 (89,18%)	* Eleito					
de Legenda	O candidato que aparece com zero voto pode não ter tido votação, estar indeferido com recurso ou, após a preparação das urnas, ter sido indeferido, ter renunciado ou falecido.					
135.776 (10,82%)						



# Justiça Eleitoral - Divulgação de Resultado das Eleições 2012

## Eleição Municipal 2012 1º Turno - Votação nominal - Vereador 1.º Turno - Zona TODAS - BELO HORIZONTE / MG

	<b>BELO HORIZONTE / MG - 1.º TURNO</b>					Atualizado em <b>07/10/2012</b> <b>20:32:27</b>
	<b>Vereador</b>					

Seções (4.280)	Seq.	Núm.	Candidato	Partido/Coligação	Votação	% Válidos
Totalizadas	1179	28177	TELMA DO EMAUS	PRTB	0	0,00 %
4.280 (100,00%)	1180	28903	VALERIA OLIVEIRA	PRTB	0	0,00 %
Não Totalizadas	1181	28912	CONCEICAO	PRTB	0	0,00 %
0 (0,00%)	1182	28913	ANGELA MARIA	PRTB	0	0,00 %
<b>Eleitorado (1.860.172)</b>	1183	28910	LUCINEIDE	PRTB	0	0,00 %
Não Apurado	<b>ZONA 0039</b>					
0 (0,00%)	0001*	40321	DR. NILTON	PSB	2.998	3,97 %
Apurado	0002*	12345	BRUNO MIRANDA	PDT	2.614	3,46 %
1.860.172 (100,00%)	0003*	15200	IRAN BARBOSA	PMDB - PT / PMDB	1.134	1,50 %
Abstenção	0004*	40777	BISPO FERNANDO LUIZ	PSB	883	1,17 %
351.242 (18,88%)	0005*	19193	BIM DA AMBULÂNCIA	PTN	861	1,14 %
Comparecimento	0006*	13333	PEDRO PATRUS	PT - PT / PMDB	823	1,09 %
1.508.930 (81,12%)	0007*	45555	PABLITO	PSDB - PR / PSDB	761	1,01 %
<b>Votos (1.508.930)</b>	0008*	13130	JUNINHO	PT - PT / PMDB	729	0,97 %
em Branco	0009*	19007	DEL. EDSON MOREIRA	PTN	610	0,81 %
139.383 (9,24%)	0010*	20107	AUTAIR GOMES	PSC - PTB / PSC	600	0,79 %
Nulos	0011*	13677	SILVINHO REZENDE	PT - PT / PMDB	526	0,70 %
114.938 (7,62%)	0012*	45000	LEO BURGUES DE CASTRO	PSDB - PR / PSDB	503	0,67 %
Pendentes	0013*	40123	ALEXANDRE GOMES	PSB	477	0,63 %
0 (0,00%)	0014*	36000	JOEL MOREIRA FILHO	PTC	384	0,51 %
Votos Válidos	0015*	14450	ELAINE MATOZINHOS	PTB - PTB / PSC	373	0,49 %
1.254.609 (83,15%)	0016*	43690	LEONARDO MATTOS	PV	371	0,49 %
Nominais	0017*	31333	MARCELO ARO	PHS	293	0,39 %
1.118.833 (89,18%)	* Eleito					
de Legenda	O candidato que aparece com zero voto pode não ter tido votação, estar indeferido com recurso ou, após a preparação das urnas, ter sido indeferido, ter renunciado ou falecido.					
135.776 (10,82%)						



# Justiça Eleitoral - Divulgação de Resultado das Eleições 2012

## Eleição Municipal 2012 1º Turno - Votação nominal - Vereador 1.º Turno - Zona TODAS - BELO HORIZONTE / MG

Pág. 671 de  
927

		BELO HORIZONTE / MG - 1.º TURNO				Atualizado em	
		Vereador				07/10/2012 20:32:27	
Seções (4.280)	Seq.	Núm.	Candidato	Partido/Coligação	Votação	% Válidos	
Totalizadas	0018*	40100	DANIEL NEPOMUCENO	PSB	272	0,36 %	
4.280 (100,00%)	0019*	19456	WELLINGTON MAGALHÃES	PTN	262	0,35 %	
Não Totalizadas	0020*	13670	ARNALDO GODOY	PT - PT / PMDB	258	0,34 %	
0 (0,00%)	0021*	40190	CORONEL PICCININI	PSB	255	0,34 %	
<b>Eleitorado (1.860.172)</b>	0022*	65653	GILSON REIS	PC do B	253	0,34 %	
Não Apurado	0023*	10123	PR. JORGE SANTOS	PRB	250	0,33 %	
0 (0,00%)	0024*	13500	TARCISIO CAIXETA OU CAIXETA	PT - PT / PMDB	243	0,32 %	
Apurado	0025*	23500	VALDIVINO	PPS - PPS / PSD	223	0,30 %	
1.860.172 (100,00%)	0026*	65600	DR. SANDRO	PC do B	215	0,28 %	
Abstenção	0027*	40001	PROFESSOR WENDEL	PSB	210	0,28 %	
351.242 (18,88%)	0028*	43333	SÉRGIO FERNANDO PINHO TAVARES	PV	201	0,27 %	
Comparecimento	0029*	13200	ADRIANO VENTURA	PT - PT / PMDB	194	0,26 %	
1.508.930 (81,12%)	0030*	27000	ELVIS CÔRTEZ	PSDC	149	0,20 %	
<b>Votos (1.508.930)</b>	0031*	10200	JUNINHO LOS HERMANOS	PRB	93	0,12 %	
em Branco	0032*	70700	ORLEI	PT do B - PP / PT do B	92	0,12 %	
139.383 (9,24%)	0033*	44101	MARCELO ALVARO ANTONIO	PRP	74	0,10 %	
Nulos	0034*	23384	RONALDO GONTIJO	PPS - PPS / PSD	72	0,10 %	
114.938 (7,62%)	0035*	70040	VILMO GOMES	PT do B - PP / PT do B	58	0,08 %	
Pendentes	0036*	45107	PASTOR HENRIQUE BRAGA	PSDB - PR / PSDB	54	0,07 %	
0 (0,00%)	0037*	27789	JULIANO LOPES	PSDC	54	0,07 %	
Votos Válidos	0038*	36333	PEDRAO DO DEPOSITO	PTC	52	0,07 %	
1.254.609 (83,15%)	0039*	25678	PRETO	DEM - PSL / DEM	46	0,06 %	
Nominais	0040*	17369	GUNDA	PSL - PSL / DEM	20	0,03 %	
1.118.833 (89,18%)	* Eleito						
de Legenda	O candidato que aparece com zero voto pode não ter tido votação, estar indeferido com recurso ou, após a preparação das urnas, ter sido indeferido, ter renunciado ou falecido.						
135.776 (10,82%)							

ELEIÇÃO MUNICIPAL 2012 1º TURNO - RESULTADO SUJEITO A ALTERAÇÃO



# Justiça Eleitoral - Divulgação de Resultado das Eleições 2012

## Eleição Municipal 2012 1º Turno - Votação nominal - Vereador 1.º Turno - Zona TODAS - BELO HORIZONTE / MG

	<b>BELO HORIZONTE / MG - 1.º TURNO</b>					Atualizado em <b>07/10/2012</b> <b>20:32:27</b>
	<b>Vereador</b>					

Seções (4.280)	Seq.	Núm.	Candidato	Partido/Coligação	Votação	% Válidos
Totalizadas	0041*	70413	VERE DA FARMACIA	PT do B - PP / PT do B	4	0,01 %
4.280 (100,00%)	0042	19123	EDUARDO DA AMBULÂNCIA	PTN	2.220	2,94 %
Não Totalizadas	0043	65342	JOÃOZINHO DO GÁS	PC do B	1.608	2,13 %
0 (0,00%)	0044	70000	MARCELINHO	PT do B - PP / PT do B	1.343	1,78 %
<b>Eleitorado (1.860.172)</b>	0045	20021	JUVENAL DO CACHORRO QUENTE	PSC - PTB / PSC	1.280	1,70 %
Não Apurado	0046	70999	EDINHO DO AÇOUGUE	PT do B - PP / PT do B	1.183	1,57 %
0 (0,00%)	0047	23633	LEANDRO BRAGA	PPS - PPS / PSD	1.169	1,55 %
Apurado	0048	13690	IZINHO BENFICA	PT - PT / PMDB	946	1,25 %
1.860.172 (100,00%)	0049	31610	OSMARINO	PHS	752	1,00 %
Abstenção	0050	10963	PAULO FERNANDES	PRB	695	0,92 %
351.242 (18,88%)	0051	13555	PASTOR AQUIM MENDONÇA	PT - PT / PMDB	639	0,85 %
Comparecimento	0052	40040	JOAO GUALBERTO FILHO	PSB	541	0,72 %
1.508.930 (81,12%)	0053	36123	DR.CELIO FROIS	PTC	536	0,71 %
<b>Votos (1.508.930)</b>	0054	12000	DR. ÁTILAS	PDT	520	0,69 %
em Branco	0055	23140	VALSON PINHEIRO	PPS - PPS / PSD	516	0,68 %
139.383 (9,24%)	0056	23111	CLAUDIO MARCIO	PPS - PPS / PSD	508	0,67 %
Nulos	0057	45777	DR. BENEDITO SCARANCI	PSDB - PR / PSDB	490	0,65 %
114.938 (7,62%)	0058	27777	RENATO DO FERRO VELHO	PSDC	489	0,65 %
Pendentes	0059	31777	HELENO	PHS	463	0,61 %
0 (0,00%)	0060	10000	ANDERSON COSTA	PRB	451	0,60 %
Votos Válidos	0061	23343	CUPIM	PPS - PPS / PSD	445	0,59 %
1.254.609 (83,15%)	0062	31007	ANDRE ALVES	PHS	436	0,58 %
Nominais	0063	22345	MARTA LANÇA	PR - PR / PSDB	419	0,55 %
1.118.833 (89,18%)	* Eleito					
de Legenda	O candidato que aparece com zero voto pode não ter tido votação, estar indeferido com recurso ou, após a preparação das urnas, ter sido indeferido, ter renunciado ou falecido.					
135.776 (10,82%)						



# Justiça Eleitoral - Divulgação de Resultado das Eleições 2012


## Eleição Municipal 2012 1º Turno - Votação nominal - Vereador 1.º Turno - Zona TODAS - BELO HORIZONTE / MG

		<b>BELO HORIZONTE / MG - 1.º TURNO</b>					<b>Atualizado em</b>	
		<b>Vereador</b>					<b>07/10/2012</b>	
							<b>20:32:27</b>	
<b>Seções (4.280)</b>	<b>Seq.</b>	<b>Núm.</b>	<b>Candidato</b>	<b>Partido/Coligação</b>	<b>Votação</b>	<b>% Válidos</b>		
Totalizadas	0064	40846	ALVARO DAMIAO	PSB	415	0,55 %		
4.280 (100,00%)	0065	65222	JÚLIO RODOVIÁRIO	PC do B	352	0,47 %		
Não Totalizadas	0066	70555	MARINALVA	PT do B - PP / PT do B	351	0,46 %		
0 (0,00%)	0067	33688	GENILDO DO BISCOITO	PMN	341	0,45 %		
<b>Eleitorado (1.860.172)</b>	0068	15190	CABO JULIO	PMDB - PT / PMDB	335	0,44 %		
Não Apurado	0069	14153	PEDRO BUENO	PTB - PTB / PSC	330	0,44 %		
0 (0,00%)	0070	43610	ALBERTO RODRIGUES - O VIBRANTE	PV	328	0,43 %		
Apurado	0071	54222	LEANDRO CAPANEMA	PPL	325	0,43 %		
1.860.172 (100,00%)	0072	17017	DRA. CECILIA REIS	PSL - PSL / DEM	319	0,42 %		
Abstenção	0073	19144	CHICO LOPES	PTN	318	0,42 %		
351.242 (18,88%)	0074	13480	PALOWA	PT - PT / PMDB	312	0,41 %		
Comparecimento	0075	15000	REINALDO PRETO SACOLAO	PMDB - PT / PMDB	310	0,41 %		
1.508.930 (81,12%)	0076	13613	CRISTIANO DA MATTA MACHADO	PT - PT / PMDB	307	0,41 %		
<b>Votos (1.508.930)</b>	0077	28000	GILBERTO GOMES	PRTB	303	0,40 %		
em Branco	0078	13147	NEILA BATISTA	PT - PT / PMDB	283	0,37 %		
139.383 (9,24%)	0079	43248	SUBTENENTE GONZAGA	PV	277	0,37 %		
Nulos	0080	12100	JOÃO FERRÃO	PDT	275	0,36 %		
114.938 (7,62%)	0081	45200	REINALDINHO	PSDB - PR / PSDB	255	0,34 %		
Pendentes	0082	40500	JAIR DI GREGORIO	PSB	252	0,33 %		
0 (0,00%)	0083	12610	MOAMED RACHID	PDT	248	0,33 %		
Votos Válidos	0084	44123	MARCIO ALMEIDA	PRP	238	0,32 %		
1.254.609 (83,15%)	0085	22222	EX PREFEITO MAURICIO CAMPOS	PR - PR / PSDB	237	0,31 %		
Nominais	0086	13135	NEUSINHA SANTOS	PT - PT / PMDB	235	0,31 %		
1.118.833 (89,18%)	* Eleito							
de Legenda	O candidato que aparece com zero voto pode não ter tido votação, estar indeferido com recurso ou, após a preparação das urnas, ter sido indeferido, ter renunciado ou falecido.							
135.776 (10,82%)								



# Justiça Eleitoral - Divulgação de Resultado das Eleições 2012

## Eleição Municipal 2012 1º Turno - Votação nominal - Vereador 1.º Turno - Zona TODAS - BELO HORIZONTE / MG

		<b>BELO HORIZONTE / MG - 1.º TURNO</b>				<b>Atualizado em</b>	
		<b>Vereador</b>				<b>07/10/2012</b>	
						<b>20:32:27</b>	
<b>Seções (4.280)</b>	<b>Seq.</b>	<b>Núm.</b>	<b>Candidato</b>	<b>Partido/Coligação</b>	<b>Votação</b>	<b>% Válidos</b>	
Totalizadas	0087	23600	GERALDO MAGELA	PPS - PPS / PSD	235	0,31 %	
4.280 (100,00%)	0088	14300	VAGNER ALBICEM	PTB - PTB / PSC	233	0,31 %	
Não Totalizadas	0089	22022	VICTOR NEVES	PR - PR / PSDB	223	0,30 %	
0 (0,00%)	0090	15500	HAMILTON CABELEIREIRO	PMDB - PT / PMDB	214	0,28 %	
<b>Eleitorado (1.860.172)</b>	0091	14111	PRICILA TEIXEIRA	PTB - PTB / PSC	211	0,28 %	
Não Apurado	0092	27456	PASTOR WELLINGTON VIEIRA	PSDC	207	0,27 %	
0 (0,00%)	0093	70789	FERRARA	PT do B - PP / PT do B	199	0,26 %	
Apurado	0094	31776	LELECO DA QUADRILHA	PHS	198	0,26 %	
1.860.172 (100,00%)	0095	20321	TONINHO MEDINA	PSC - PTB / PSC	195	0,26 %	
Abstenção	0096	44384	LUCIA GRASSO	PRP	194	0,26 %	
351.242 (18,88%)	0097	10011	OBAMA BH	PRB	190	0,25 %	
Comparecimento	0098	27190	TEINHA O PRAÇA	PSDC	186	0,25 %	
1.508.930 (81,12%)	0099	40567	MARCOS SOUZA LIMA	PSB	181	0,24 %	
<b>Votos (1.508.930)</b>	0100	36543	THIAGO TATU	PTC	178	0,24 %	
em Branco	0101	45800	FABIO SIMÕES	PSDB - PR / PSDB	173	0,23 %	
139.383 (9,24%)	0102	43011	MANOEL CASTANON	PV	171	0,23 %	
Nulos	0103	70107	JOSE RENATO BENÇÃO	PT do B - PP / PT do B	169	0,22 %	
114.938 (7,62%)	0104	27122	MAESTRO ALARICO	PSDC	160	0,21 %	
Pendentes	0105	27333	JOCÉLIA BRANDÃO	PSDC	160	0,21 %	
0 (0,00%)	0106	27888	FERRARA NETO	PSDC	160	0,21 %	
Votos Válidos	0107	33250	PASTOR DIVINO PEREIRA	PMN	156	0,21 %	
1.254.609 (83,15%)	0108	10181	DELEGADO ISLANDE BATISTA	PRB	153	0,20 %	
Nominais	0109	44177	ALUIZIO DA FUNILARIA GUARANI	PRP	152	0,20 %	
1.118.833 (89,18%)	* Eleito						
de Legenda	O candidato que aparece com zero voto pode não ter tido votação, estar indeferido com recurso ou, após a preparação das urnas, ter sido indeferido, ter renunciado ou falecido.						
135.776 (10,82%)							





# Justiça Eleitoral - Divulgação de Resultado das Eleições 2012

## Eleição Municipal 2012 1º Turno - Votação nominal - Vereador 1.º Turno - Zona TODAS - BELO HORIZONTE / MG

<b>BELO HORIZONTE / MG - 1.º TURNO</b>						Atualizado em <b>07/10/2012</b> <b>20:32:27</b>
<b>Vereador</b>						
Seções (4.280)	Seq.	Núm.	Candidato	Partido/Coligação	Votação	% Válidos
Totalizadas	0110	31031	GERALDO FARROUPILHA	PHS	150	0,20 %
4.280 (100,00%)	0111	22122	SONIA PACHECO	PR - PR / PSDB	147	0,19 %
Não Totalizadas	0112	13450	ZÉ DE FÁTIMA	PT - PT / PMDB	146	0,19 %
0 (0,00%)	0113	70800	LEO QUINTINO	PT do B - PP / PT do B	146	0,19 %
<b>Eleitorado (1.860.172)</b>	0114	10432	VANDERLEY	PRB	145	0,19 %
Não Apurado	0115	36700	DAVI ROCHA	PTC	142	0,19 %
0 (0,00%)	0116	23710	CLÁUDIO VILELA	PPS - PPS / PSD	140	0,19 %
Apurado	0117	44100	JOAO OSCAR	PRP	140	0,19 %
1.860.172 (100,00%)	0118	15100	GERALDO FELIX	PMDB - PT / PMDB	139	0,18 %
Abstenção	0119	40999	NOZINHO	PSB	136	0,18 %
351.242 (18,88%)	0120	33540	LU DO FLORAMAR	PMN	135	0,18 %
Comparecimento	0121	31500	DANIEL FAVARINI	PHS	134	0,18 %
1.508.930 (81,12%)	0122	36300	TONINHO PIPOCO	PTC	132	0,17 %
<b>Votos (1.508.930)</b>	0123	27222	CATATAU DA ITATIAIA	PSDC	131	0,17 %
em Branco	0124	28300	GILBERTO DA NORTE	PRTB	131	0,17 %
139.383 (9,24%)	0125	36500	RAMON BIBIANO	PTC	130	0,17 %
Nulos	0126	65888	MARIA LÚCIA SCARPELLI	PC do B	129	0,17 %
114.938 (7,62%)	0127	65999	WASHINGTON LANA	PC do B	127	0,17 %
Pendentes	0128	70707	PR. WANDER CARLOS	PT do B - PP / PT do B	126	0,17 %
0 (0,00%)	0129	19789	DR. OLAVO SALES	PTN	126	0,17 %
Votos Válidos	0130	10999	CLEVER PRADOS	PRB	126	0,17 %
1.254.609 (83,15%)	0131	13040	JOÃO LOCADORA	PT - PT / PMDB	125	0,17 %
Nominais	0132	45025	JB DA PAZ	PSDB - PR / PSDB	124	0,16 %
1.118.833 (89,18%)	* Eleito					
de Legenda	O candidato que aparece com zero voto pode não ter tido votação, estar indeferido com recurso ou, após a preparação das urnas, ter sido indeferido, ter renunciado ou falecido.					
135.776 (10,82%)						



# Justiça Eleitoral - Divulgação de Resultado das Eleições 2012

## Eleição Municipal 2012 1º Turno - Votação nominal - Vereador 1.º Turno - Zona TODAS - BELO HORIZONTE / MG

Pág. 676 de  
927

### BELO HORIZONTE / MG - 1.º TURNO

#### Vereador

Atualizado em  
07/10/2012  
20:32:27

Seções (4.280)	Seq.	Núm.	Candidato	Partido/Coligação	Votação	% Válidos
Totalizadas	0133	40105	EDUARDO AUGUSTO	PSB	122	0,16 %
4.280 (100,00%)	0134	20202	PASTOR MARCOS BORGES	PSC - PTB / PSC	119	0,16 %
Não Totalizadas	0135	45045	ANTÔNIO PINHEIRO	PSDB - PR / PSDB	115	0,15 %
0 (0,00%)	0136	19000	VOVÔ DO ROCK MÁRIO	PTN	115	0,15 %
<b>Eleitorado (1.860.172)</b>	0137	65212	MARCOS OLIVEIRA	PC do B	115	0,15 %
Não Apurado	0138	45100	ELIAS MURAD	PSDB - PR / PSDB	113	0,15 %
0 (0,00%)	0139	28190	MARCOS ALVES	PRTB	111	0,15 %
Apurado	0140	13123	GONZAGUINHA	PT - PT / PMDB	110	0,15 %
1.860.172 (100,00%)	0141	10115	RENATA DA HABITAÇÃO	PRB	110	0,15 %
Abstenção	0142	28020	ENGENHEIRO FLAVIO MACHADO	PRTB	108	0,14 %
351.242 (18,88%)	0143	70321	PROFESSOR JAQUES BRAGA	PT do B - PP / PT do B	107	0,14 %
Comparecimento	0144	14619	ROBSON GUIMARÃES	PTB - PTB / PSC	106	0,14 %
1.508.930 (81,12%)	0145	14014	MARQUES MOTORISTA	PTB - PTB / PSC	105	0,14 %
<b>Votos (1.508.930)</b>	0146	65123	EDMAR BRANCO	PC do B	104	0,14 %
em Branco	0147	19433	PROF. GRAÇAS DIAS	PTN	103	0,14 %
139.383 (9,24%)	0148	40322	OSVALDO LOPES JÚNIOR	PSB	103	0,14 %
Nulos	0149	17500	WELLINGTON RAMOS	PSL - PSL / DEM	102	0,14 %
114.938 (7,62%)	0150	70500	JOANA DARC	PT do B - PP / PT do B	101	0,13 %
Pendentes	0151	19147	JÂNIO	PTN	100	0,13 %
0 (0,00%)	0152	44222	REGINALDO TICA	PRP	99	0,13 %
Votos Válidos	0153	19707	VIGILANTE ADARLEI DIAS	PTN	99	0,13 %
1.254.609 (83,15%)	0154	28123	DANIEL MARTINS	PRTB	98	0,13 %
Nominais	0155	45500	CIDINHA CAMPOS	PSDB - PR / PSDB	97	0,13 %
1.118.833 (89,18%)	* Eleito					
de Legenda	O candidato que aparece com zero voto pode não ter tido votação, estar indeferido com recurso ou, após a preparação das urnas, ter sido indeferido, ter renunciado ou falecido.					
135.776 (10,82%)						

ELEIÇÃO MUNICIPAL 2012 1º TURNO - RESULTADO SUJEITO A ALTERAÇÃO



# Justiça Eleitoral - Divulgação de Resultado das Eleições 2012

## Eleição Municipal 2012 1º Turno - Votação nominal - Vereador 1.º Turno - Zona TODAS - BELO HORIZONTE / MG

Pág. 677 de  
927


		<b>BELO HORIZONTE / MG - 1.º TURNO</b>				<b>Atualizado em</b>	
		<b>Vereador</b>				<b>07/10/2012</b>	
						<b>20:32:27</b>	
<b>Seções (4.280)</b>	<b>Seq.</b>	<b>Núm.</b>	<b>Candidato</b>	<b>Partido/Coligação</b>	<b>Votação</b>	<b>% Válidos</b>	
Totalizadas	0156	22255	TEOTONI ROCHA (TÓ)	PR - PR / PSDB	97	0,13 %	
4.280 (100,00%)	0157	14112	HAMILTON DISCIPLINARIO	PTB - PTB / PSC	96	0,13 %	
Não Totalizadas	0158	70190	TEN JACKSON DA REDE DE VIZINHO	PT do B - PP / PT do B	96	0,13 %	
0 (0,00%)	0159	65333	FABINHO DO TERREIRO	PC do B	95	0,13 %	
<b>Eleitorado (1.860.172)</b>	0160	19997	EUNICE	PTN	94	0,12 %	
Não Apurado	0161	36350	ADELCI GOMES	PTC	94	0,12 %	
0 (0,00%)	0162	23888	ROBERTO ARRUDA	PPS - PPS / PSD	94	0,12 %	
Apurado	0163	12333	EDUARDO LARA	PDT	93	0,12 %	
1.860.172 (100,00%)	0164	25457	VANJA SOARES	DEM - PSL / DEM	91	0,12 %	
Abstenção	0165	40456	FABIO CALDEIRA	PSB	91	0,12 %	
351.242 (18,88%)	0166	43000	FELIPE IANI	PV	91	0,12 %	
Comparecimento	0167	70470	PROFESSORA DORALITA	PT do B - PP / PT do B	86	0,11 %	
1.508.930 (81,12%)	0168	28900	EPITACIO CARRIER	PRTB	85	0,11 %	
<b>Votos (1.508.930)</b>	0169	19077	RONNIER DA GETSEMANI	PTN	85	0,11 %	
em Branco	0170	44094	ANDERSON SILVA	PRP	85	0,11 %	
139.383 (9,24%)	0171	70777	PELE DO VOLEI	PT do B - PP / PT do B	83	0,11 %	
Nulos	0172	20013	PAULO ROBERTO PRESTES	PSC - PTB / PSC	83	0,11 %	
114.938 (7,62%)	0173	40007	MARIO VALADARES	PSB	82	0,11 %	
Pendentes	0174	19689	MAURICIO SANTOS	PTN	82	0,11 %	
0 (0,00%)	0175	19501	NEY GIRAFA	PTN	82	0,11 %	
Votos Válidos	0176	31789	EDMAR REIS	PHS	79	0,10 %	
1.254.609 (83,15%)	0177	15601	MARCÃO BARBOSA	PMDB - PT / PMDB	78	0,10 %	
Nominais	0178	33051	HUGO THOMÉ	PMN	77	0,10 %	
1.118.833 (89,18%)	* Eleito						
de Legenda	O candidato que aparece com zero voto pode não ter tido votação, estar indeferido com recurso ou, após a						
135.776 (10,82%)	preparação das urnas, ter sido indeferido, ter renunciado ou falecido.						

**ELEIÇÃO MUNICIPAL 2012 1º TURNO - RESULTADO SUJEITO A ALTERAÇÃO**



# Justiça Eleitoral - Divulgação de Resultado das Eleições 2012

## Eleição Municipal 2012 1º Turno - Votação nominal - Vereador 1.º Turno - Zona TODAS - BELO HORIZONTE / MG

		<b>BELO HORIZONTE / MG - 1.º TURNO</b>				<b>Atualizado em</b>	
		<b>Vereador</b>				<b>07/10/2012</b>	
						<b>20:32:27</b>	
<b>Seções (4.280)</b>	<b>Seq.</b>	<b>Núm.</b>	<b>Candidato</b>	<b>Partido/Coligação</b>	<b>Votação</b>	<b>% Válidos</b>	
Totalizadas	0179	31123	ALAN	PHS	76	0,10 %	
4.280 (100,00%)	0180	15199	PROFESSORA RACHEL	PMDB - PT / PMDB	74	0,10 %	
Não Totalizadas	0181	15101	IRMÃ IRACEMA	PMDB - PT / PMDB	73	0,10 %	
0 (0,00%)	0182	19447	JURACY DE PINHO	PTN	73	0,10 %	
<b>Eleitorado (1.860.172)</b>	0183	27999	SAVÉIA	PSDC	72	0,10 %	
Não Apurado	0184	45445	LENITA NOMAN	PSDB - PR / PSDB	71	0,09 %	
0 (0,00%)	0185	54193	CABO CLEOMAR	PPL	71	0,09 %	
Apurado	0186	27099	KELLY DO AÇOUGUE	PSDC	71	0,09 %	
1.860.172 (100,00%)	0187	14314	DU DA MOTO	PTB - PTB / PSC	70	0,09 %	
Abstenção	0188	31010	PAULO DE JESUS	PHS	67	0,09 %	
351.242 (18,88%)	0189	28456	LEONARDO FIRMINO	PRTB	67	0,09 %	
Comparecimento	0190	20123	ADAEL NESTOR	PSC - PTB / PSC	66	0,09 %	
1.508.930 (81,12%)	0191	23650	SILVIA HELENA	PPS - PPS / PSD	63	0,08 %	
<b>Votos (1.508.930)</b>	0192	70070	ANGELO MINAS TAPE	PT do B - PP / PT do B	63	0,08 %	
em Branco	0193	40677	TOTO TEIXEIRA	PSB	62	0,08 %	
139.383 (9,24%)	0194	28789	SILAS PROCOPIO	PRTB	61	0,08 %	
Nulos	0195	14240	CHICARINE	PTB - PTB / PSC	61	0,08 %	
114.938 (7,62%)	0196	19777	DOUTOR CEZAR	PTN	60	0,08 %	
Pendentes	0197	70077	LORI LOURIVAL	PT do B - PP / PT do B	59	0,08 %	
0 (0,00%)	0198	65612	PAULÃO	PC do B	58	0,08 %	
Votos Válidos	0199	22400	CARLUCIO GONÇALVES	PR - PR / PSDB	58	0,08 %	
1.254.609 (83,15%)	0200	10015	ANA DA SOPA	PRB	58	0,08 %	
Nominais	0201	44090	MARCUS VINICIUS	PRP	56	0,07 %	
1.118.833 (89,18%)	* Eleito						
de Legenda	O candidato que aparece com zero voto pode não ter tido votação, estar indeferido com recurso ou, após a						
135.776 (10,82%)	preparação das urnas, ter sido indeferido, ter renunciado ou falecido.						



# Justiça Eleitoral - Divulgação de Resultado das Eleições 2012

Eleição Municipal 2012 1º Turno - Votação nominal - Vereador 1.º Turno - Zona TODAS - BELO HORIZONTE / MG

	<b>BELO HORIZONTE / MG - 1.º TURNO</b>					Atualizado em <b>07/10/2012</b> <b>20:32:27</b>
	<b>Vereador</b>					

Seções (4.280)	Seq.	Núm.	Candidato	Partido/Coligação	Votação	% Válidos	
Totalizadas	0202	17000	FABIO ZOOI	PSL - PSL / DEM	56	0,07 %	
4.280 (100,00%)	0203	31000	JORGE GUEDES	PHS	54	0,07 %	
Não Totalizadas	0204	13959	AMADEU DOS SEM CASA	PT - PT / PMDB	54	0,07 %	
0 (0,00%)	0205	40220	MARIA LUCIA DE DEUS	PSB	53	0,07 %	
<b>Eleitorado (1.860.172)</b>	0206	25024	VALBER	DEM - PSL / DEM	52	0,07 %	
Não Apurado	0207	70167	COTONETE	PT do B - PP / PT do B	52	0,07 %	
0 (0,00%)	0208	11000	ALEXANDER BARROSO (ALEX)	PP - PP / PT do B	52	0,07 %	
Apurado	0209	40000	FELIPE MOTA	PSB	52	0,07 %	
1.860.172 (100,00%)	0210	70080	HELENO EDUARDO HELENO	PT do B - PP / PT do B	52	0,07 %	
Abstenção	0211	70140	FLAVIO DOS SANTOS	PT do B - PP / PT do B	51	0,07 %	
351.242 (18,88%)	0212	65321	GEROMIRA GERÔ	PC do B	51	0,07 %	
Comparecimento	0213	43027	MARIMAR	PV	51	0,07 %	
1.508.930 (81,12%)	0214	23107	MAURO LÚCIO	PPS - PPS / PSD	50	0,07 %	
<b>Votos (1.508.930)</b>	0215	27919	CELSINHO	PSDC	50	0,07 %	
em Branco	0216	28822	DR ADÃO DELGADO	PRTB	49	0,06 %	
139.383 (9,24%)	0217	44889	JONAS	PRP	49	0,06 %	
Nulos	0218	33001	ZEZINHO MARCENEIRO	PMN	49	0,06 %	
114.938 (7,62%)	0219	12354	EDNEIA DO TAQUARIL	PDT	49	0,06 %	
Pendentes	0220	20033	MARCO ANTONIO PASTORAL DE RUA	PSC - PTB / PSC	49	0,06 %	
0 (0,00%)	0221	12789	JÚNIOR	PDT	49	0,06 %	
Votos Válidos	0222	28555	TIÃO DO PREDINHO	PRTB	48	0,06 %	
1.254.609 (83,15%)	0223	12012	NETO BACCARINI	PDT	48	0,06 %	
Nominais	0224	65665	MARCOS MEDEIROS	PC do B	48	0,06 %	
1.118.833 (89,18%)	* Eleito						
de Legenda	O candidato que aparece com zero voto pode não ter tido votação, estar indeferido com recurso ou, após a preparação das urnas, ter sido indeferido, ter renunciado ou falecido.						
135.776 (10,82%)							



# Justiça Eleitoral - Divulgação de Resultado das Eleições 2012

## Eleição Municipal 2012 1º Turno - Votação nominal - Vereador 1.º Turno - Zona TODAS - BELO HORIZONTE / MG

		BELO HORIZONTE / MG - 1.º TURNO					Atualizado em 07/10/2012 20:32:27
		Vereador					
Seções (4.280)	Seq.	Núm.	Candidato	Partido/Coligação	Votação	% Válidos	
Totalizadas	0225	45495	DIEGO SANCHES	PSDB - PR / PSDB	48	0,06 %	
4.280 (100,00%)	0226	22300	CASTRO MEU REI	PR - PR / PSDB	47	0,06 %	
Não Totalizadas	0227	31012	AUGUSTO CESAR	PHS	47	0,06 %	
0 (0,00%)	0228	15400	BRUNO BRANDÃO	PMDB - PT / PMDB	47	0,06 %	
<b>Eleitorado (1.860.172)</b>	0229	40330	WELLINGTON BESSA - SAPAO	PSB	46	0,06 %	
Não Apurado	0230	70770	IVAN DO TELEMARKETING	PT do B - PP / PT do B	46	0,06 %	
0 (0,00%)	0231	23023	FATINHA DO MÁRIO PENA	PPS - PPS / PSD	45	0,06 %	
Apurado	0232	12212	EDSON CRUZ	PDT	45	0,06 %	
1.860.172 (100,00%)	0233	14013	DADAZINHO	PTB - PTB / PSC	45	0,06 %	
Abstenção	0234	45456	ZÉ TEIXEIRA	PSDB - PR / PSDB	44	0,06 %	
351.242 (18,88%)	0235	44111	ALFREDO TEIXEIRA	PRP	44	0,06 %	
Comparecimento	0236	22014	NAYARA ASSIS	PR - PR / PSDB	44	0,06 %	
1.508.930 (81,12%)	0237	12800	DR HAROLDO DARTAGNAN	PDT	43	0,06 %	
<b>Votos (1.508.930)</b>	0238	22200	ANDERSON ROCHA	PR - PR / PSDB	43	0,06 %	
em Branco	0239	28100	PROFESSOR SILAS	PRTB	43	0,06 %	
139.383 (9,24%)	0240	12222	ERINEI LIMA	PDT	42	0,06 %	
Nulos	0241	23230	LEONARDO SILVA	PPS - PPS / PSD	42	0,06 %	
114.938 (7,62%)	0242	15008	TIA DULCE DO CLUBINHO	PMDB - PT / PMDB	41	0,05 %	
Pendentes	0243	43210	ROBERTO GONÇALVES	PV	41	0,05 %	
0 (0,00%)	0244	40640	ANTONIO ALBERTO LOBO	PSB	41	0,05 %	
Votos Válidos	0245	17117	DIVINO	PSL - PSL / DEM	41	0,05 %	
1.254.609 (83,15%)	0246	23181	LÉO DA BANCA	PPS - PPS / PSD	41	0,05 %	
Nominais	0247	23623	LACIR FERNANDES	PPS - PPS / PSD	40	0,05 %	
1.118.833 (89,18%)	* Eleito						
de Legenda	O candidato que aparece com zero voto pode não ter tido votação, estar indeferido com recurso ou, após a preparação das urnas, ter sido indeferido, ter renunciado ou falecido.						
135.776 (10,82%)							





# Justiça Eleitoral - Divulgação de Resultado das Eleições 2012

## Eleição Municipal 2012 1º Turno - Votação nominal - Vereador 1.º Turno - Zona TODAS - BELO HORIZONTE / MG

### BELO HORIZONTE / MG - 1.º TURNO

Atualizado em  
07/10/2012  
20:32:27

### Vereador

Seções (4.280)	Seq.	Núm.	Candidato	Partido/Coligação	Votação	% Válidos
Totalizadas	0248	33122	BRAGA	PMN	40	0,05 %
4.280 (100,00%)	0249	31100	RODRIGO CÉLIO DE CASTRO	PHS	40	0,05 %
Não Totalizadas	0250	36222	WILSON MINAS SOLOS	PTC	39	0,05 %
0 (0,00%)	0251	20600	JOANA DA PREFEITURA	PSC - PTB / PSC	39	0,05 %
<b>Eleitorado (1.860.172)</b>	0252	44190	HIGINO	PRP	39	0,05 %
Não Apurado	0253	15155	RICARDO AGUIAR	PMDB - PT / PMDB	39	0,05 %
0 (0,00%)	0254	10111	MARILENE AVELAR	PRB	38	0,05 %
Apurado	0255	21222	ROBERTO AUAD	PCB - PSOL / PCB	38	0,05 %
1.860.172 (100,00%)	0256	31234	LÚ	PHS	38	0,05 %
Abstenção	0257	27017	CLAUDINHO DO ARRAIAL SEM NOME	PSDC	38	0,05 %
351.242 (18,88%)	0258	44014	PASTOR ELY RODRIGUES	PRP	38	0,05 %
Comparecimento	0259	10987	JAEL RODRIGUES	PRB	37	0,05 %
1.508.930 (81,12%)	0260	70451	SIMAR DA PANELA	PT do B - PP / PT do B	37	0,05 %
<b>Votos (1.508.930)</b>	0261	23000	RAQUEL MOÇAMBIQUE	PPS - PPS / PSD	37	0,05 %
em Branco	0262	17777	IRLAN MELO	PSL - PSL / DEM	37	0,05 %
139.383 (9,24%)	0263	17654	ALOISIO DA UBEN	PSL - PSL / DEM	36	0,05 %
Nulos	0264	11011	PROFESSOR ELIMAR MELO	PP - PP / PT do B	36	0,05 %
114.938 (7,62%)	0265	40131	EDILENE LOPES	PSB	36	0,05 %
Pendentes	0266	19567	CLÉLIO ALVES	PTN	36	0,05 %
0 (0,00%)	0267	16122	MARIAH MELLO	PSTU	36	0,05 %
Votos Válidos	0268	27300	PASTOR WALDENIR	PSDC	35	0,05 %
1.254.609 (83,15%)	0269	28369	DELEGADO MARÇAL	PRTB	35	0,05 %
Nominais	0270	23172	JOAQUIM DA VIDRAÇARIA	PPS - PPS / PSD	35	0,05 %
1.118.833 (89,18%)	* Eleito					
de Legenda	O candidato que aparece com zero voto pode não ter tido votação, estar indeferido com recurso ou, após a preparação das urnas, ter sido indeferido, ter renunciado ou falecido.					
135.776 (10,82%)						



# Justiça Eleitoral - Divulgação de Resultado das Eleições 2012

## Eleição Municipal 2012 1º Turno - Votação nominal - Vereador 1.º Turno - Zona TODAS - BELO HORIZONTE / MG

### BELO HORIZONTE / MG - 1.º TURNO

Atualizado em  
07/10/2012  
20:32:27

### Vereador

Seções (4.280)	Seq.	Núm.	Candidato	Partido/Coligação	Votação	% Válidos
Totalizadas	0271	70322	LEOZINHO FERNANDES	PT do B - PP / PT do B	35	0,05 %
4.280 (100,00%)	0272	27010	GERALDIM DA VETERINÁRIA	PSDC	35	0,05 %
Não Totalizadas	0273	65656	YÉ BORGES	PC do B	34	0,05 %
0 (0,00%)	0274	70687	BOB - OVIMAR DOS REIS SOUTO	PT do B - PP / PT do B	34	0,05 %
<b>Eleitorado (1.860.172)</b>	0275	15800	RONALDO TEIXEIRA	PMDB - PT / PMDB	34	0,05 %
Não Apurado	0276	28666	JOSE MARIA	PRTB	34	0,05 %
0 (0,00%)	0277	45623	GRAÇA	PSDB - PR / PSDB	34	0,05 %
Apurado	0278	10010	SELMA CÂNDIDA	PRB	33	0,04 %
1.860.172 (100,00%)	0279	40789	HENRIQUE BARRETO	PSB	33	0,04 %
Abstenção	0280	10192	CABO FLÁVIO DO SAMU	PRB	33	0,04 %
351.242 (18,88%)	0281	10120	SANDRO BRAZ	PRB	33	0,04 %
Comparecimento	0282	40424	GIOVANNI (TIMIRIM)	PSB	33	0,04 %
1.508.930 (81,12%)	0283	20456	EDUARDO MORAIS	PSC - PTB / PSC	32	0,04 %
<b>Votos (1.508.930)</b>	0284	23020	CIDA TEIXEIRA	PPS - PPS / PSD	32	0,04 %
em Branco	0285	43600	ZIDRA	PV	32	0,04 %
139.383 (9,24%)	0286	44122	SEBASTIAO MOIZES	PRP	32	0,04 %
Nulos	0287	31800	EDUARDO CALDEIRA	PHS	32	0,04 %
114.938 (7,62%)	0288	65005	DELY DABLIOMANIA	PC do B	32	0,04 %
Pendentes	0289	27156	PASTOR JACKSON	PSDC	32	0,04 %
0 (0,00%)	0290	19107	LINDOMAR DO GAS	PTN	32	0,04 %
Votos Válidos	0291	27007	RAFAEL FROIS	PSDC	32	0,04 %
1.254.609 (83,15%)	0292	70456	TONINHO PINHEIRO DA VILA PINHO	PT do B - PP / PT do B	31	0,04 %
Nominais	0293	70006	CABO VENANCIO - VENANCIO PRIMU	PT do B - PP / PT do B	31	0,04 %
1.118.833 (89,18%)	* Eleito					
de Legenda	O candidato que aparece com zero voto pode não ter tido votação, estar indeferido com recurso ou, após a preparação das urnas, ter sido indeferido, ter renunciado ou falecido.					
135.776 (10,82%)						



# Justiça Eleitoral - Divulgação de Resultado das Eleições 2012

## Eleição Municipal 2012 1º Turno - Votação nominal - Vereador 1.º Turno - Zona TODAS - BELO HORIZONTE / MG

### BELO HORIZONTE / MG - 1.º TURNO

Atualizado em  
07/10/2012  
20:32:27

### Vereador

Seções (4.280)	Seq.	Núm.	Candidato	Partido/Coligação	Votação	% Válidos
Totalizadas	0294	40555	WANDER CESAR	PSB	31	0,04 %
4.280 (100,00%)	0295	36140	RODRIGUINHO DA KOMBI	PTC	31	0,04 %
Não Totalizadas	0296	23223	DR. LUCIANO DANTES	PPS - PPS / PSD	30	0,04 %
0 (0,00%)	0297	70870	ROGERIO ROCHA	PT do B - PP / PT do B	30	0,04 %
<b>Eleitorado (1.860.172)</b>	0298	40566	EDINA BARBOSA DO OURO PRETO	PSB	30	0,04 %
Não Apurado	0299	43044	WAGNER DO SALÃO	PV	30	0,04 %
0 (0,00%)	0300	40202	CELSO DE DEUS	PSB	30	0,04 %
Apurado	0301	19019	GLADSTONE	PTN	30	0,04 %
1.860.172 (100,00%)	0302	43006	JUSSARA-SUPER LATAS	PV	29	0,04 %
Abstenção	0303	27127	CABO JORGE MOURA	PSDC	29	0,04 %
351.242 (18,88%)	0304	17258	PAULINHO MOTORISTA	PSL - PSL / DEM	29	0,04 %
Comparecimento	0305	40932	ANTONIO CLARET	PSB	29	0,04 %
1.508.930 (81,12%)	0306	36220	PAULINHO MOTOBOY	PTC	29	0,04 %
<b>Votos (1.508.930)</b>	0307	17840	ISAK BITENCOURT	PSL - PSL / DEM	29	0,04 %
em Branco	0308	43155	KAKA	PV	29	0,04 %
139.383 (9,24%)	0309	70369	NEUILA SILVA	PT do B - PP / PT do B	29	0,04 %
Nulos	0310	19500	JOSÉ ORLANDO	PTN	28	0,04 %
114.938 (7,62%)	0311	44013	RODOLFO OLIVEIRA	PRP	28	0,04 %
Pendentes	0312	10910	PROFESSOR WAGNER BARBOSA	PRB	28	0,04 %
0 (0,00%)	0313	19101	ADELSON DA AUTO ESCOLA	PTN	28	0,04 %
Votos Válidos	0314	27700	GUILHERME LEITE	PSDC	28	0,04 %
1.254.609 (83,15%)	0315	14114	LEANDRO ARÊDES	PTB - PTB / PSC	28	0,04 %
Nominais	0316	31313	BRENO GALVÃO	PHS	28	0,04 %
1.118.833 (89,18%)	* Eleito					
de Legenda	O candidato que aparece com zero voto pode não ter tido votação, estar indeferido com recurso ou, após a preparação das urnas, ter sido indeferido, ter renunciado ou falecido.					
135.776 (10,82%)						



# Justiça Eleitoral - Divulgação de Resultado das Eleições 2012

## Eleição Municipal 2012 1º Turno - Votação nominal - Vereador 1.º Turno - Zona TODAS - BELO HORIZONTE / MG

### BELO HORIZONTE / MG - 1.º TURNO

Atualizado em  
07/10/2012  
20:32:27

### Vereador

Seções (4.280)	Seq.	Núm.	Candidato	Partido/Coligação	Votação	% Válidos
Totalizadas	0317	16123	ROBERTO	PSTU	27	0,04 %
4.280 (100,00%)	0318	70447	DAVI COSTA	PT do B - PP / PT do B	27	0,04 %
Não Totalizadas	0319	43100	ANDRÉ RUBÉNS	PV	27	0,04 %
0 (0,00%)	0320	50500	ANDRE VELOSO	PSOL - PSOL / PCB	27	0,04 %
<b>Eleitorado (1.860.172)</b>	0321	23077	PROF.IVO VILLANI	PPS - PPS / PSD	26	0,03 %
Não Apurado	0322	50000	MARIA JOSE RUGGIO STARLING	PSOL - PSOL / PCB	26	0,03 %
0 (0,00%)	0323	12122	PANTERA	PDT	26	0,03 %
Apurado	0324	12500	PAULO NAVES	PDT	26	0,03 %
1.860.172 (100,00%)	0325	27123	HILTON PAIVA TIM	PSDC	26	0,03 %
Abstenção	0326	23400	VANINHA FERREIRA	PPS - PPS / PSD	26	0,03 %
351.242 (18,88%)	0327	17123	ROBERTO DA SEESTEL	PSL - PSL / DEM	25	0,03 %
Comparecimento	0328	11789	JOAO NUNES	PP - PP / PT do B	25	0,03 %
1.508.930 (81,12%)	0329	43003	MARQUIM DO PAPAGAIO	PV	25	0,03 %
<b>Votos (1.508.930)</b>	0330	13014	ROGÉRIO FARIA PUCCIARELLI	PT - PT / PMDB	25	0,03 %
em Branco	0331	23007	BETH HAAS	PPS - PPS / PSD	24	0,03 %
139.383 (9,24%)	0332	19021	LUZIA ZOLINI	PTN	24	0,03 %
Nulos	0333	27001	DR EVANDRO RUAS	PSDC	24	0,03 %
114.938 (7,62%)	0334	23321	HÉLIO VIANA	PPS - PPS / PSD	24	0,03 %
Pendentes	0335	70100	EDSON-P	PT do B - PP / PT do B	24	0,03 %
0 (0,00%)	0336	19678	LUCIO BOCÃO	PTN	24	0,03 %
Votos Válidos	0337	12721	HARLLEY	PDT	24	0,03 %
1.254.609 (83,15%)	0338	31242	ANDRE DENARDI	PHS	24	0,03 %
Nominais	0339	70177	LIA MOVEIS	PT do B - PP / PT do B	24	0,03 %
1.118.833 (89,18%)	* Eleito					
de Legenda	O candidato que aparece com zero voto pode não ter tido votação, estar indeferido com recurso ou, após a preparação das urnas, ter sido indeferido, ter renunciado ou falecido.					
135.776 (10,82%)						



# Justiça Eleitoral - Divulgação de Resultado das Eleições 2012

## Eleição Municipal 2012 1º Turno - Votação nominal - Vereador 1.º Turno - Zona TODAS - BELO HORIZONTE / MG

Pág. 685 de  
927

BELO HORIZONTE / MG - 1.º TURNO						Atualizado em 07/10/2012 20:32:27
Vereador						
Seções (4.280)	Seq.	Núm.	Candidato	Partido/Coligação	Votação	% Válidos
Totalizadas	0340	14141	EDSON GUSMÃO	PTB - PTB / PSC	23	0,03 %
4.280 (100,00%)	0341	12366	NEMES LUIZ	PDT	23	0,03 %
Não Totalizadas	0342	44444	GUILHERME CONTRUCCI	PRP	23	0,03 %
0 (0,00%)	0343	23122	AMIGÃO	PPS - PPS / PSD	23	0,03 %
<b>Eleitorado (1.860.172)</b>	0344	40015	ELZI BARBOSA	PSB	23	0,03 %
Não Apurado	0345	10555	WILSINHO	PRB	23	0,03 %
0 (0,00%)	0346	45678	CARLOS EDER	PSDB - PR / PSDB	23	0,03 %
Apurado	0347	50505	JOÃO PAULO LOIOLA	PSOL - PSOL / PCB	23	0,03 %
1.860.172 (100,00%)	0348	33123	APOLO COSTA	PMN	23	0,03 %
Abstenção	0349	10234	MURILO BARROSO MOTORISTA	PRB	22	0,03 %
351.242 (18,88%)	0350	19190	SARGENTO TARLEY DO COPOM	PTN	22	0,03 %
Comparecimento	0351	23031	PROFESSOR ADILSON	PPS - PPS / PSD	22	0,03 %
1.508.930 (81,12%)	0352	19133	JOSIMAR REIS	PTN	22	0,03 %
<b>Votos (1.508.930)</b>	0353	43999	MANDRUVA	PV	22	0,03 %
em Branco	0354	65767	ENFERMEIRO CRISTIANO	PC do B	22	0,03 %
139.383 (9,24%)	0355	65650	SÉRGIO COSTA	PC do B	22	0,03 %
Nulos	0356	15028	FELIPE PILÓ	PMDB - PT / PMDB	22	0,03 %
114.938 (7,62%)	0357	33833	ZE DE MELO	PMN	22	0,03 %
Pendentes	0358	23457	JOÃO COLETA	PPS - PPS / PSD	22	0,03 %
0 (0,00%)	0359	13000	WALQUIRIO DO CANÁ	PT - PT / PMDB	21	0,03 %
Votos Válidos	0360	65456	RAIMUNDO PEREIRA	PC do B	21	0,03 %
1.254.609 (83,15%)	0361	43001	PAULO EMÍLIO DO PROCON	PV	21	0,03 %
Nominais	0362	28012	BEBI	PRTB	21	0,03 %
1.118.833 (89,18%)	* Eleito					
de Legenda	O candidato que aparece com zero voto pode não ter tido votação, estar indeferido com recurso ou, após a preparação das urnas, ter sido indeferido, ter renunciado ou falecido.					
135.776 (10,82%)						

ELEIÇÃO MUNICIPAL 2012 1º TURNO - RESULTADO SUJEITO A ALTERAÇÃO



# Justiça Eleitoral - Divulgação de Resultado das Eleições 2012

## Eleição Municipal 2012 1º Turno - Votação nominal - Vereador 1.º Turno - Zona TODAS - BELO HORIZONTE / MG

Pág. 686 de  
927

BELO HORIZONTE / MG - 1.º TURNO						Atualizado em 07/10/2012 20:32:27	
Vereador							
Seções (4.280)	Seq.	Núm.	Candidato	Partido/Coligação	Votação	% Válidos	
Totalizadas	0363	19432	PROF. ZÉ ANILSON	PTN	21	0,03 %	
4.280 (100,00%)	0364	36001	RODRIGO DINIZ	PTC	21	0,03 %	
Não Totalizadas	0365	20777	ANDERSON LOPES	PSC - PTB / PSC	21	0,03 %	
0 (0,00%)	0366	36120	JULIANA BENTO	PTC	21	0,03 %	
<b>Eleitorado (1.860.172)</b>	0367	19620	GRAÇA DA PIPOCA	PTN	20	0,03 %	
Não Apurado	0368	13777	WASHIGTON MELADO	PT - PT / PMDB	20	0,03 %	
0 (0,00%)	0369	65651	ZÉ CONTADOR	PC do B	20	0,03 %	
Apurado	0370	19555	RITA NOVAIS	PTN	20	0,03 %	
1.860.172 (100,00%)	0371	70170	ANACLETO	PT do B - PP / PT do B	20	0,03 %	
Abstenção	0372	23028	BIA BUENO	PPS - PPS / PSD	20	0,03 %	
351.242 (18,88%)	0373	40192	ADAO CAETANO DO SAMU	PSB	20	0,03 %	
Comparecimento	0374	70270	RODRIGO MANGU	PT do B - PP / PT do B	20	0,03 %	
1.508.930 (81,12%)	0375	40340	ANINHA	PSB	19	0,03 %	
<b>Votos (1.508.930)</b>	0376	19234	NILSON	PTN	19	0,03 %	
em Branco	0377	16000	JOÃO PIRES "JOÃO CEGUINHO"	PSTU	19	0,03 %	
139.383 (9,24%)	0378	12512	DINHO DO BAR	PDT	19	0,03 %	
Nulos	0379	40900	PRETTO DO ABC DE MINAS	PSB	19	0,03 %	
114.938 (7,62%)	0380	25789	VALERIA CAMPOS	DEM - PSL / DEM	19	0,03 %	
Pendentes	0381	28888	ROGERIO ALCANTARA	PRTB	19	0,03 %	
0 (0,00%)	0382	23700	ANIBAL MACEDO	PPS - PPS / PSD	19	0,03 %	
Votos Válidos	0383	33789	DR.JEFERSON FARNEZI	PMN	19	0,03 %	
1.254.609 (83,15%)	0384	28285	XAVIER	PRTB	19	0,03 %	
Nominais	0385	23330	LOURDINHA DO DJANIRA	PPS - PPS / PSD	18	0,02 %	
1.118.833 (89,18%)	* Eleito						
de Legenda	O candidato que aparece com zero voto pode não ter tido votação, estar indeferido com recurso ou, após a preparação das urnas, ter sido indeferido, ter renunciado ou falecido.						
135.776 (10,82%)							

ELEIÇÃO MUNICIPAL 2012 1º TURNO - RESULTADO SUJEITO A ALTERAÇÃO





# Justiça Eleitoral - Divulgação de Resultado das Eleições 2012

## Eleição Municipal 2012 1º Turno - Votação nominal - Vereador 1.º Turno - Zona TODAS - BELO HORIZONTE / MG

### BELO HORIZONTE / MG - 1.º TURNO

Atualizado em  
07/10/2012  
20:32:27

### Vereador

Seções (4.280)	Seq.	Núm.	Candidato	Partido/Coligação	Votação	% Válidos
Totalizadas	0386	12700	PROF.RAFAEL TEIXEIRA	PDT	18	0,02 %
4.280 (100,00%)	0387	12388	VIDOTTI	PDT	18	0,02 %
Não Totalizadas	0388	43222	LUCAS JUNIOR	PV	18	0,02 %
0 (0,00%)	0389	19001	JAPÃO	PTN	18	0,02 %
<b>Eleitorado (1.860.172)</b>	0390	43123	CLEBER ROCHA	PV	18	0,02 %
Não Apurado	0391	15151	DORIAN	PMDB - PT / PMDB	18	0,02 %
0 (0,00%)	0392	27555	PASCOAL	PSDC	18	0,02 %
Apurado	0393	14123	JOCANE	PTB - PTB / PSC	18	0,02 %
1.860.172 (100,00%)	0394	22107	CACAU	PR - PR / PSDB	18	0,02 %
Abstenção	0395	55123	WANDINHO LELIS	PSD - PPS / PSD	18	0,02 %
351.242 (18,88%)	0396	40134	GANJAO	PSB	18	0,02 %
Comparecimento	0397	44004	FATINHA	PRP	18	0,02 %
1.508.930 (81,12%)	0398	19111	LEONARDO RESENDE	PTN	18	0,02 %
<b>Votos (1.508.930)</b>	0399	13213	PROFESSOR GLAYSON COSTA	PT - PT / PMDB	18	0,02 %
em Branco	0400	70712	FLAVIA LIMA	PT do B - PP / PT do B	18	0,02 %
139.383 (9,24%)	0401	43700	GARCIAS DO CEASA	PV	18	0,02 %
Nulos	0402	33655	ROMARIO CABELEIREIRO	PMN	18	0,02 %
114.938 (7,62%)	0403	12121	BRUNA CARLA	PDT	18	0,02 %
Pendentes	0404	45222	MARIA LÚCIA LIA	PSDB - PR / PSDB	18	0,02 %
0 (0,00%)	0405	40888	MALU	PSB	17	0,02 %
Votos Válidos	0406	40670	MAURO SCARPONI	PSB	17	0,02 %
1.254.609 (83,15%)	0407	65107	JORJÃO	PC do B	17	0,02 %
Nominais	0408	65111	DILOURDES	PC do B	17	0,02 %
1.118.833 (89,18%)	* Eleito					
de Legenda	O candidato que aparece com zero voto pode não ter tido votação, estar indeferido com recurso ou, após a preparação das urnas, ter sido indeferido, ter renunciado ou falecido.					
135.776 (10,82%)						



# Justiça Eleitoral - Divulgação de Resultado das Eleições 2012

## Eleição Municipal 2012 1º Turno - Votação nominal - Vereador 1.º Turno - Zona TODAS - BELO HORIZONTE / MG

		BELO HORIZONTE / MG - 1.º TURNO				Atualizado em 07/10/2012 20:32:27		
		Vereador						
Seções (4.280)	Seq.	Núm.	Candidato	Partido/Coligação	Votação	% Válidos		
Totalizadas	0409	22123	RICARDO PIRES	PR - PR / PSDB	17	0,02 %		
4.280 (100,00%)	0410	44010	FERNANDO DA MERCEARIA	PRP	17	0,02 %		
Não Totalizadas	0411	70155	GUDÃO MIGUEL	PT do B - PP / PT do B	17	0,02 %		
0 (0,00%)	0412	70012	SALVIO ALMEIDA	PT do B - PP / PT do B	17	0,02 %		
<b>Eleitorado (1.860.172)</b>	0413	44456	ANA CANDIDA	PRP	17	0,02 %		
Não Apurado	0414	23200	BRUNO FERNANDES	PPS - PPS / PSD	17	0,02 %		
0 (0,00%)	0415	13031	CLEBERSON MATOS	PT - PT / PMDB	17	0,02 %		
Apurado	0416	70250	JUVENAL DA MERCEARIA	PT do B - PP / PT do B	16	0,02 %		
1.860.172 (100,00%)	0417	33334	EFIGENIO - FIFI	PMN	16	0,02 %		
Abstenção	0418	25222	WALDIR NOVAES	DEM - PSL / DEM	16	0,02 %		
351.242 (18,88%)	0419	36226	SILVANA SCHMIDT	PTC	16	0,02 %		
Comparecimento	0420	19065	SUZY LOPES SUPLEMENTAR	PTN	16	0,02 %		
1.508.930 (81,12%)	0421	65065	LEONEL ZIVIANI	PC do B	16	0,02 %		
<b>Votos (1.508.930)</b>	0422	45770	LOIRA DO PSIU	PSDB - PR / PSDB	16	0,02 %		
em Branco	0423	40111	KIDINHO	PSB	16	0,02 %		
139.383 (9,24%)	0424	10013	JOÃO BATISTA	PRB	16	0,02 %		
Nulos	0425	65131	JUNIA ROCHA	PC do B	16	0,02 %		
114.938 (7,62%)	0426	65116	TEODORO DE JESUS	PC do B	16	0,02 %		
Pendentes	0427	19300	CESINHA	PTN	16	0,02 %		
0 (0,00%)	0428	65000	MISTER BUS	PC do B	16	0,02 %		
Votos Válidos	0429	45300	WELTON MANSO	PSDB - PR / PSDB	16	0,02 %		
1.254.609 (83,15%)	0430	11123	ZINHO DO CASTANHEIRAS	PP - PP / PT do B	16	0,02 %		
Nominais	0431	44999	MARCIONILIO (PI)	PRP	16	0,02 %		
1.118.833 (89,18%)	* Eleito							
de Legenda	O candidato que aparece com zero voto pode não ter tido votação, estar indeferido com recurso ou, após a preparação das urnas, ter sido indeferido, ter renunciado ou falecido.							
135.776 (10,82%)								



# Justiça Eleitoral - Divulgação de Resultado das Eleições 2012

## Eleição Municipal 2012 1º Turno - Votação nominal - Vereador 1.º Turno - Zona TODAS - BELO HORIZONTE / MG

	<b>BELO HORIZONTE / MG - 1.º TURNO</b>					<b>Atualizado em</b> <b>07/10/2012</b> <b>20:32:27</b>
	<b>Vereador</b>					

Seções (4.280)	Seq.	Núm.	Candidato	Partido/Coligação	Votação	% Válidos
Totalizadas	0432	33880	NONÔ O DIGNISSIMO	PMN	16	0,02 %
4.280 (100,00%)	0433	43133	CLÉRIA SANTOS	PV	16	0,02 %
Não Totalizadas	0434	23003	RICARDO VIEIRA	PPS - PPS / PSD	16	0,02 %
0 (0,00%)	0435	70901	MARCOS CRISPIM	PT do B - PP / PT do B	16	0,02 %
<b>Eleitorado (1.860.172)</b>	0436	12510	EMERSON ALEX	PDT	16	0,02 %
Não Apurado	0437	70703	MARCIO MOURA GUINHA	PT do B - PP / PT do B	16	0,02 %
0 (0,00%)	0438	15456	OSVALDO BILISQUETE	PMDB - PT / PMDB	15	0,02 %
Apurado	0439	36999	EDILSON CRUZ	PTC	15	0,02 %
1.860.172 (100,00%)	0440	45007	ALCIONE RÍMULO	PSDB - PR / PSDB	15	0,02 %
Abstenção	0441	17789	FERNANDO BAGÃO	PSL - PSL / DEM	15	0,02 %
351.242 (18,88%)	0442	10444	KAL	PRB	15	0,02 %
Comparecimento	0443	65500	PROFESSORA LUIZA KFOURY	PC do B	15	0,02 %
1.508.930 (81,12%)	0444	50123	RUBENS	PSOL - PSOL / PCB	15	0,02 %
<b>Votos (1.508.930)</b>	0445	23029	NÍDIO VIANA	PPS - PPS / PSD	15	0,02 %
em Branco	0446	65183	ZÉ MARIA DA SAÚDE	PC do B	15	0,02 %
139.383 (9,24%)	0447	43005	RENATA MIRANDA	PV	15	0,02 %
Nulos	0448	25025	JADER SANTA CASA	DEM - PSL / DEM	15	0,02 %
114.938 (7,62%)	0449	27467	TONINHO RATO	PSDC	15	0,02 %
Pendentes	0450	19990	PR. CARLOS BRAZ	PTN	15	0,02 %
0 (0,00%)	0451	27103	NEY DO AÇAI	PSDC	15	0,02 %
Votos Válidos	0452	20012	JOAOZINHO DO BELMONTE	PSC - PTB / PSC	15	0,02 %
1.254.609 (83,15%)	0453	14122	PEDRÃO	PTB - PTB / PSC	15	0,02 %
Nominais	0454	45666	PAULINHO PELUSO	PSDB - PR / PSDB	15	0,02 %
1.118.833 (89,18%)	* Eleito					
de Legenda	O candidato que aparece com zero voto pode não ter tido votação, estar indeferido com recurso ou, após a preparação das urnas, ter sido indeferido, ter renunciado ou falecido.					
135.776 (10,82%)						



# Justiça Eleitoral - Divulgação de Resultado das Eleições 2012

## Eleição Municipal 2012 1º Turno - Votação nominal - Vereador 1.º Turno - Zona TODAS - BELO HORIZONTE / MG

		<b>BELO HORIZONTE / MG - 1.º TURNO</b>					Atualizado em 07/10/2012 20:32:27	
<b>Vereador</b>								
Seções (4.280)	Seq.	Núm.	Candidato	Partido/Coligação	Votação	% Válidos		
Totalizadas	0455	70017	RENATA LOPES	PT do B - PP / PT do B	15	0,02 %		
4.280 (100,00%)	0456	45888	FRED ROIZ	PSDB - PR / PSDB	15	0,02 %		
Não Totalizadas	0457	43009	DANIEL DA SAÚDE	PV	15	0,02 %		
0 (0,00%)	0458	25345	RODRIGO DUARTE	DEM - PSL / DEM	15	0,02 %		
<b>Eleitorado (1.860.172)</b>	0459	33000	RENATO JOSE	PMN	15	0,02 %		
Não Apurado	0460	14789	PASTOR OSMAR RIBEIRO	PTB - PTB / PSC	14	0,02 %		
0 (0,00%)	0461	23032	GERALDO ANDRADE	PPS - PPS / PSD	14	0,02 %		
Apurado	0462	25123	PROFESSOR MARCOS LANNA	DEM - PSL / DEM	14	0,02 %		
1.860.172 (100,00%)	0463	25756	CANTOR RAUL MALUCO	DEM - PSL / DEM	14	0,02 %		
Abstenção	0464	70483	PASTOR GILMAR	PT do B - PP / PT do B	14	0,02 %		
351.242 (18,88%)	0465	19040	TIÃOZINHO DA IGREJA	PTN	14	0,02 %		
Comparecimento	0466	15123	DERLY INSTRUTOR	PMDB - PT / PMDB	14	0,02 %		
1.508.930 (81,12%)	0467	33444	VILMAR DA AUTO ESCOLA	PMN	14	0,02 %		
<b>Votos (1.508.930)</b>	0468	36727	FERNANDO	PTC	14	0,02 %		
em Branco	0469	25190	SARGENTO ROGERIO	DEM - PSL / DEM	14	0,02 %		
139.383 (9,24%)	0470	23450	GLENIO	PPS - PPS / PSD	14	0,02 %		
Nulos	0471	31321	WILSON ANASTACIO	PHS	14	0,02 %		
114.938 (7,62%)	0472	43433	LU ENFERMEIRA	PV	14	0,02 %		
Pendentes	0473	20190	ADRIANA PINHEIRO	PSC - PTB / PSC	14	0,02 %		
0 (0,00%)	0474	70111	MAURICIO JUNIOR	PT do B - PP / PT do B	14	0,02 %		
Votos Válidos	0475	12312	BRUNO GATTI	PDT	14	0,02 %		
1.254.609 (83,15%)	0476	23900	JONATHAN SANTIAGO	PPS - PPS / PSD	14	0,02 %		
Nominais	0477	17345	TIAO DA SERRA	PSL - PSL / DEM	13	0,02 %		
1.118.833 (89,18%)	* Eleito							
de Legenda	O candidato que aparece com zero voto pode não ter tido votação, estar indeferido com recurso ou, após a preparação das urnas, ter sido indeferido, ter renunciado ou falecido.							
135.776 (10,82%)								



# Justiça Eleitoral - Divulgação de Resultado das Eleições 2012

## Eleição Municipal 2012 1º Turno - Votação nominal - Vereador 1.º Turno - Zona TODAS - BELO HORIZONTE / MG

	<b>BELO HORIZONTE / MG - 1.º TURNO</b>					Atualizado em <b>07/10/2012</b> <b>20:32:27</b>
	<b>Vereador</b>					

Seções (4.280)	Seq.	Núm.	Candidato	Partido/Coligação	Votação	% Válidos
Totalizadas	0478	36663	REGINA MARGARIDA	PTC	13	0,02 %
4.280 (100,00%)	0479	45333	WALTER FERREIRA	PSDB - PR / PSDB	13	0,02 %
Não Totalizadas	0480	33456	CHICO GERSON	PMN	13	0,02 %
0 (0,00%)	0481	10710	RAÇA CABELEIREIRO	PRB	13	0,02 %
<b>Eleitorado (1.860.172)</b>	0482	33221	TIAOZINHO DO SAO LUCAS	PMN	13	0,02 %
Não Apurado	0483	27707	TONINHO CORREDOR	PSDC	13	0,02 %
0 (0,00%)	0484	31111	DAVID EVANGELISTA	PHS	13	0,02 %
Apurado	0485	13456	WANDERLEY CARDOSO	PT - PT / PMDB	13	0,02 %
1.860.172 (100,00%)	0486	70567	WELLINGTON TOZO	PT do B - PP / PT do B	13	0,02 %
Abstenção	0487	44192	DALEIMAR	PRP	13	0,02 %
351.242 (18,88%)	0488	10800	HELINA RANDAZZO	PRB	13	0,02 %
Comparecimento	0489	16016	ANDREA CARLA	PSTU	13	0,02 %
1.508.930 (81,12%)	0490	12555	CLAUDIO COSTA	PDT	13	0,02 %
<b>Votos (1.508.930)</b>	0491	36150	DOUGLAS RADIOLOGIA	PTC	13	0,02 %
em Branco	0492	17177	BRUNO FERRAZ	PSL - PSL / DEM	13	0,02 %
139.383 (9,24%)	0493	43777	SANDRO WALDEZ	PV	13	0,02 %
Nulos	0494	70477	PASTOR EDER GALHARDO	PT do B - PP / PT do B	13	0,02 %
114.938 (7,62%)	0495	14000	PEDRO DO HOSPITAL DAS CLÍNICAS	PTB - PTB / PSC	13	0,02 %
Pendentes	0496	50999	ÉRICO COLEN	PSOL - PSOL / PCB	13	0,02 %
0 (0,00%)	0497	22333	MURILO DO NAJÁ	PR - PR / PSDB	13	0,02 %
Votos Válidos	0498	25007	SYLLAS VALADAO	DEM - PSL / DEM	13	0,02 %
1.254.609 (83,15%)	0499	14200	MAURO VIEIRA	PTB - PTB / PSC	12	0,02 %
Nominais	0500	12456	ROSELI BRANDÃO	PDT	12	0,02 %
1.118.833 (89,18%)	* Eleito					
de Legenda	O candidato que aparece com zero voto pode não ter tido votação, estar indeferido com recurso ou, após a preparação das urnas, ter sido indeferido, ter renunciado ou falecido.					
135.776 (10,82%)						



# Justiça Eleitoral - Divulgação de Resultado das Eleições 2012

## Eleição Municipal 2012 1º Turno - Votação nominal - Vereador 1.º Turno - Zona TODAS - BELO HORIZONTE / MG

		BELO HORIZONTE / MG - 1.º TURNO				Atualizado em 07/10/2012 20:32:27	
		Vereador					
Seções (4.280)	Seq.	Núm.	Candidato	Partido/Coligação	Votação	% Válidos	
Totalizadas	0501	10640	MARIA DO CARMO	PRB	12	0,02 %	
4.280 (100,00%)	0502	28122	ANTONIO FERNANDES	PRTB	12	0,02 %	
Não Totalizadas	0503	43010	INÁCIA	PV	12	0,02 %	
0 (0,00%)	0504	10311	ZEQUINHA DO PANO	PRB	12	0,02 %	
<b>Eleitorado (1.860.172)</b>	0505	10155	MANOEL DA AMBULÂNCIA	PRB	12	0,02 %	
Não Apurado	0506	29129	BETÃO	PCO	12	0,02 %	
0 (0,00%)	0507	15789	CARLINHOS DO CORREIO	PMDB - PT / PMDB	12	0,02 %	
Apurado	0508	17750	DRA. CECI	PSL - PSL / DEM	12	0,02 %	
1.860.172 (100,00%)	0509	44200	VALDECI LEITE	PRP	12	0,02 %	
Abstenção	0510	23123	GLÁUCIA GAMA	PPS - PPS / PSD	12	0,02 %	
351.242 (18,88%)	0511	70031	CELIA DA CRECHE	PT do B - PP / PT do B	12	0,02 %	
Comparecimento	0512	36006	PAULO GOMIDE	PTC	12	0,02 %	
1.508.930 (81,12%)	0513	25107	SIRLENE ALVES CADEIRANTE	DEM - PSL / DEM	12	0,02 %	
<b>Votos (1.508.930)</b>	0514	23050	TONINHO	PPS - PPS / PSD	12	0,02 %	
em Branco	0515	28650	RALADO	PRTB	12	0,02 %	
139.383 (9,24%)	0516	12028	AMAURI ALCANTARA	PDT	12	0,02 %	
Nulos	0517	43031	HERBERT ALVES	PV	12	0,02 %	
114.938 (7,62%)	0518	19333	EDILSON MARTINS	PTN	12	0,02 %	
Pendentes	0519	10102	ÂNGELA ARAÚJO	PRB	12	0,02 %	
0 (0,00%)	0520	43200	NAIM GONÇALVES	PV	12	0,02 %	
Votos Válidos	0521	31999	RICARDO ARANTES	PHS	12	0,02 %	
1.254.609 (83,15%)	0522	40009	JOSUE DOS SANTOS OLIVEIRA	PSB	12	0,02 %	
Nominais	0523	10321	PROFESSOR ALEXANDRO	PRB	12	0,02 %	
1.118.833 (89,18%)	* Eleito						
de Legenda	O candidato que aparece com zero voto pode não ter tido votação, estar indeferido com recurso ou, após a preparação das urnas, ter sido indeferido, ter renunciado ou falecido.						
135.776 (10,82%)							





# Justiça Eleitoral - Divulgação de Resultado das Eleições 2012

## Eleição Municipal 2012 1º Turno - Votação nominal - Vereador 1.º Turno - Zona TODAS - BELO HORIZONTE / MG

	<b>BELO HORIZONTE / MG - 1.º TURNO</b>					Atualizado em <b>07/10/2012</b> <b>20:32:27</b>
	<b>Vereador</b>					

Seções (4.280)	Seq.	Núm.	Candidato	Partido/Coligação	Votação	% Válidos
Totalizadas	0524	31299	ADRIANO LOURENÇO	PHS	12	0,02 %
4.280 (100,00%)	0525	44300	JUNINHO DO IAPI	PRP	12	0,02 %
Não Totalizadas	0526	45001	BALDA	PSDB - PR / PSDB	12	0,02 %
0 (0,00%)	0527	31567	JEAN DUDU	PHS	12	0,02 %
<b>Eleitorado (1.860.172)</b>	0528	23193	ANA PAULA BORONI	PPS - PPS / PSD	12	0,02 %
Não Apurado	0529	28178	ARMANDO NOGUEIRA	PRTB	11	0,01 %
0 (0,00%)	0530	23150	BIRA	PPS - PPS / PSD	11	0,01 %
Apurado	0531	11777	MATILDES CABELEIREIRA	PP - PP / PT do B	11	0,01 %
1.860.172 (100,00%)	0532	43043	ZUZA	PV	11	0,01 %
Abstenção	0533	45701	TIA INÊS	PSDB - PR / PSDB	11	0,01 %
351.242 (18,88%)	0534	36444	CELESTE FERNANDES	PTC	11	0,01 %
Comparecimento	0535	19556	TIO CARLOS	PTN	11	0,01 %
1.508.930 (81,12%)	0536	17807	ENEIDA DE CASTRO	PSL - PSL / DEM	11	0,01 %
<b>Votos (1.508.930)</b>	0537	40369	MARDELENE DA ROSA DE SAROM	PSB	11	0,01 %
em Branco	0538	45147	FÁTIMA	PSDB - PR / PSDB	11	0,01 %
139.383 (9,24%)	0539	10789	DANIEL BEZERRA	PRB	11	0,01 %
Nulos	0540	40400	LAFAIETE MENDONÇA	PSB	11	0,01 %
114.938 (7,62%)	0541	43008	DR.MILWARD	PV	11	0,01 %
Pendentes	0542	12193	BOMBEIRINHO	PDT	11	0,01 %
0 (0,00%)	0543	10456	WILLIAM ROSA	PRB	11	0,01 %
Votos Válidos	0544	22190	ALEXANDRE A. CABO CAMINHONEIRO	PR - PR / PSDB	11	0,01 %
1.254.609 (83,15%)	0545	43321	ARIADNA CORREA	PV	11	0,01 %
Nominais	0546	44784	MARCIO LUIZ	PRP	11	0,01 %
1.118.833 (89,18%)	* Eleito					
de Legenda	O candidato que aparece com zero voto pode não ter tido votação, estar indeferido com recurso ou, após a preparação das urnas, ter sido indeferido, ter renunciado ou falecido.					
135.776 (10,82%)						



# Justiça Eleitoral - Divulgação de Resultado das Eleições 2012

## Eleição Municipal 2012 1º Turno - Votação nominal - Vereador 1.º Turno - Zona TODAS - BELO HORIZONTE / MG

	<b>BELO HORIZONTE / MG - 1.º TURNO</b>					<b>Atualizado em</b> <b>07/10/2012</b> <b>20:32:27</b>
	<b>Vereador</b>					

Seções (4.280)	Seq.	Núm.	Candidato	Partido/Coligação	Votação	% Válidos
Totalizadas	0547	10345	CLOVES	PRB	11	0,01 %
4.280 (100,00%)	0548	43013	TOTONHO	PV	11	0,01 %
Não Totalizadas	0549	36888	ATACIR COSTA	PTC	11	0,01 %
0 (0,00%)	0550	22171	RODRIGO BIZZOTTO	PR - PR / PSDB	11	0,01 %
<b>Eleitorado (1.860.172)</b>	0551	70007	DUDU - DYOWZINHO	PT do B - PP / PT do B	11	0,01 %
Não Apurado	0552	65001	EMERSON TONOSAMBA	PC do B	11	0,01 %
0 (0,00%)	0553	43244	VERA	PV	11	0,01 %
Apurado	0554	10500	ELIEZER SABINO	PRB	11	0,01 %
1.860.172 (100,00%)	0555	20700	THALES VINICIUS	PSC - PTB / PSC	11	0,01 %
Abstenção	0556	40987	CICA	PSB	11	0,01 %
351.242 (18,88%)	0557	28028	ROSE NORBERTO	PRTB	11	0,01 %
Comparecimento	0558	27134	LUIZ ESPINOSA	PSDC	11	0,01 %
1.508.930 (81,12%)	0559	33222	VENICIO ROCHA	PMN	10	0,01 %
<b>Votos (1.508.930)</b>	0560	33040	TARCILIO DO VAGA-LUME	PMN	10	0,01 %
em Branco	0561	15900	ANIBAL TAVEIRA	PMDB - PT / PMDB	10	0,01 %
139.383 (9,24%)	0562	15777	MARILUCE CARVALHO	PMDB - PT / PMDB	10	0,01 %
Nulos	0563	31133	ZEZE PALITO	PHS	10	0,01 %
114.938 (7,62%)	0564	44500	SANTIAGO	PRP	10	0,01 %
Pendentes	0565	13007	JUSSARA NORONHA	PT - PT / PMDB	10	0,01 %
0 (0,00%)	0566	12546	ÁUREA CÂNDIDA	PDT	10	0,01 %
Votos Válidos	0567	10951	PASSARINHO	PRB	10	0,01 %
1.254.609 (83,15%)	0568	33070	MIGUEL MARTINS	PMN	10	0,01 %
Nominais	0569	19004	OLIVIA PEREIRA	PTN	10	0,01 %
1.118.833 (89,18%)	* Eleito					
de Legenda	O candidato que aparece com zero voto pode não ter tido votação, estar indeferido com recurso ou, após a preparação das urnas, ter sido indeferido, ter renunciado ou falecido.					
135.776 (10,82%)						



# Justiça Eleitoral - Divulgação de Resultado das Eleições 2012

## Eleição Municipal 2012 1º Turno - Votação nominal - Vereador 1.º Turno - Zona TODAS - BELO HORIZONTE / MG

	<b>BELO HORIZONTE / MG - 1.º TURNO</b>					<b>Atualizado em</b> <b>07/10/2012</b> <b>20:32:27</b>
	<b>Vereador</b>					

Seções (4.280)	Seq.	Núm.	Candidato	Partido/Coligação	Votação	% Válidos
Totalizadas	0570	33177	PATRICIA ANDRADE	PMN	10	0,01 %
4.280 (100,00%)	0571	14001	SEBASTIÃO PAULO	PTB - PTB / PSC	10	0,01 %
Não Totalizadas	0572	20400	MARINEUZA GOMES	PSC - PTB / PSC	10	0,01 %
0 (0,00%)	0573	12123	CRISTINA HEIDERICH	PDT	10	0,01 %
<b>Eleitorado (1.860.172)</b>	0574	20144	KENIA RIBEIRO	PSC - PTB / PSC	10	0,01 %
Não Apurado	0575	10222	PROFESSOR ÉDERSON	PRB	10	0,01 %
0 (0,00%)	0576	27100	MARCELO GRIBEL - NICO	PSDC	10	0,01 %
Apurado	0577	23444	NEHM AMBROSIO	PPS - PPS / PSD	10	0,01 %
1.860.172 (100,00%)	0578	15711	RONALDO VAI	PMDB - PT / PMDB	10	0,01 %
Abstenção	0579	23789	CLEITON DO CARMO	PPS - PPS / PSD	10	0,01 %
351.242 (18,88%)	0580	10258	APARECIDO	PRB	10	0,01 %
Comparecimento	0581	54321	WANDERLEY (DELEY DA BICICLETA)	PPL	10	0,01 %
1.508.930 (81,12%)	0582	36014	ALEXANDRE MOTORISTA	PTC	10	0,01 %
<b>Votos (1.508.930)</b>	0583	14500	PETRONIO MIRANDA	PTB - PTB / PSC	10	0,01 %
em Branco	0584	40162	NALDIM	PSB	10	0,01 %
139.383 (9,24%)	0585	13010	TATIANA DE OLIVEIRA	PT - PT / PMDB	10	0,01 %
Nulos	0586	23072	HELENA GOES	PPS - PPS / PSD	9	0,01 %
114.938 (7,62%)	0587	65100	MARÉ BIGODE	PC do B	9	0,01 %
Pendentes	0588	19727	TONINHO CANAÃ	PTN	9	0,01 %
0 (0,00%)	0589	11010	MARQUINHOS	PP - PP / PT do B	9	0,01 %
Votos Válidos	0590	23300	NEUSA MELO	PPS - PPS / PSD	9	0,01 %
1.254.609 (83,15%)	0591	12161	ZÉ RODRIGUES	PDT	9	0,01 %
Nominais	0592	19999	JOAO PENNA - O PENINHA	PTN	9	0,01 %
1.118.833 (89,18%)	* Eleito					
de Legenda	O candidato que aparece com zero voto pode não ter tido votação, estar indeferido com recurso ou, após a preparação das urnas, ter sido indeferido, ter renunciado ou falecido.					
135.776 (10,82%)						



# Justiça Eleitoral - Divulgação de Resultado das Eleições 2012

## Eleição Municipal 2012 1º Turno - Votação nominal - Vereador 1.º Turno - Zona TODAS - BELO HORIZONTE / MG

	<b>BELO HORIZONTE / MG - 1.º TURNO</b>					<b>Atualizado em</b> <b>07/10/2012</b> <b>20:32:27</b>
	<b>Vereador</b>					

Seções (4.280)	Seq.	Núm.	Candidato	Partido/Coligação	Votação	% Válidos
Totalizadas	0593	65262	NONATO O PINGUIN	PC do B	9	0,01 %
4.280 (100,00%)	0594	19800	TONINHO DO GÁS	PTN	9	0,01 %
Não Totalizadas	0595	17999	WILLIAM CASTILHO	PSL - PSL / DEM	9	0,01 %
0 (0,00%)	0596	45545	ALEXANDRE ZUQUIM	PSDB - PR / PSDB	9	0,01 %
<b>Eleitorado (1.860.172)</b>	0597	65765	PAULINHO TIGRE	PC do B	9	0,01 %
Não Apurado	0598	36177	MARLA CLUBE (SETE)	PTC	9	0,01 %
0 (0,00%)	0599	27015	KELLY CRUZ	PSDC	9	0,01 %
Apurado	0600	23555	ANDREA	PPS - PPS / PSD	9	0,01 %
1.860.172 (100,00%)	0601	45192	FERNANDINHO DO SAMU	PSDB - PR / PSDB	9	0,01 %
Abstenção	0602	33633	DR. LEO SAVASSI	PMN	9	0,01 %
351.242 (18,88%)	0603	43800	JACQUELINE VERDE	PV	9	0,01 %
Comparecimento	0604	45111	JOÃO BATISTA FOGUIM	PSDB - PR / PSDB	9	0,01 %
1.508.930 (81,12%)	0605	15111	BRUNO BORGES	PMDB - PT / PMDB	9	0,01 %
<b>Votos (1.508.930)</b>	0606	70010	ALEXANDER JACQUES	PT do B - PP / PT do B	9	0,01 %
em Branco	0607	45258	JUJU	PSDB - PR / PSDB	9	0,01 %
139.383 (9,24%)	0608	25244	TATI BOCÃO	DEM - PSL / DEM	9	0,01 %
Nulos	0609	31555	MARCELO BOTÃO	PHS	9	0,01 %
114.938 (7,62%)	0610	12999	PAULO HENRIQUE AMARAL	PDT	9	0,01 %
Pendentes	0611	28128	ANTONIO JOAO	PRTB	8	0,01 %
0 (0,00%)	0612	65654	GLORINHA	PC do B	8	0,01 %
Votos Válidos	0613	25147	MARLUCE	DEM - PSL / DEM	8	0,01 %
1.254.609 (83,15%)	0614	20909	ITAMAR ALVES	PSC - PTB / PSC	8	0,01 %
Nominais	0615	33007	SOCRATES LEAL	PMN	8	0,01 %
1.118.833 (89,18%)	* Eleito					
de Legenda	O candidato que aparece com zero voto pode não ter tido votação, estar indeferido com recurso ou, após a preparação das urnas, ter sido indeferido, ter renunciado ou falecido.					
135.776 (10,82%)						



# Justiça Eleitoral - Divulgação de Resultado das Eleições 2012

## Eleição Municipal 2012 1º Turno - Votação nominal - Vereador 1.º Turno - Zona TODAS - BELO HORIZONTE / MG

	<b>BELO HORIZONTE / MG - 1.º TURNO</b>					Atualizado em <b>07/10/2012</b> <b>20:32:27</b>
	<b>Vereador</b>					

Seções (4.280)	Seq.	Núm.	Candidato	Partido/Coligação	Votação	% Válidos
Totalizadas	0616	10101	ANANIAS DO PLANO DE SAÚDE	PRB	8	0,01 %
4.280 (100,00%)	0617	20007	CLAUDIO SCHIMIDT	PSC - PTB / PSC	8	0,01 %
Não Totalizadas	0618	45743	CLAUDIO RAULSEIXISTA	PSDB - PR / PSDB	8	0,01 %
0 (0,00%)	0619	19120	SARGENTO ARISTIDES	PTN	8	0,01 %
<b>Eleitorado (1.860.172)</b>	0620	17460	DIAS	PSL - PSL / DEM	8	0,01 %
Não Apurado	0621	28280	SILVIA REIS	PRTB	8	0,01 %
0 (0,00%)	0622	65300	JOSÉ MARIA DO BAHIA	PC do B	8	0,01 %
Apurado	0623	23445	ZÉ RAIMUNDO	PPS - PPS / PSD	8	0,01 %
1.860.172 (100,00%)	0624	40050	CONCEIÇÃO FIGUEIREDO SÃOZINHA	PSB	8	0,01 %
Abstenção	0625	36128	CALANGO	PTC	8	0,01 %
351.242 (18,88%)	0626	12102	EDILSON PINHEIRO	PDT	8	0,01 %
Comparecimento	0627	23222	DAVI TEODORO	PPS - PPS / PSD	8	0,01 %
1.508.930 (81,12%)	0628	17888	TUQUINHA	PSL - PSL / DEM	8	0,01 %
<b>Votos (1.508.930)</b>	0629	12369	SANDRA MARIA	PDT	8	0,01 %
em Branco	0630	40666	ROBERTO BINLADEN	PSB	8	0,01 %
139.383 (9,24%)	0631	28021	ELINHO	PRTB	8	0,01 %
Nulos	0632	10100	EVANDRO SOUZA	PRB	8	0,01 %
114.938 (7,62%)	0633	13222	MARILTON GOMES	PT - PT / PMDB	8	0,01 %
Pendentes	0634	28011	ROGERIA MARCIA	PRTB	8	0,01 %
0 (0,00%)	0635	33800	SOFAL	PMN	8	0,01 %
Votos Válidos	0636	40127	MARILDA DA SILVA	PSB	8	0,01 %
1.254.609 (83,15%)	0637	36336	IRINEU SILVEIRA	PTC	8	0,01 %
Nominais	0638	45999	PASTOR REINALDO BALBINO	PSDB - PR / PSDB	8	0,01 %
1.118.833 (89,18%)	* Eleito					
de Legenda	O candidato que aparece com zero voto pode não ter tido votação, estar indeferido com recurso ou, após a preparação das urnas, ter sido indeferido, ter renunciado ou falecido.					
135.776 (10,82%)						



# Justiça Eleitoral - Divulgação de Resultado das Eleições 2012

## Eleição Municipal 2012 1º Turno - Votação nominal - Vereador 1.º Turno - Zona TODAS - BELO HORIZONTE / MG

		<b>BELO HORIZONTE / MG - 1.º TURNO</b>				<b>Atualizado em</b> <b>07/10/2012</b> <b>20:32:27</b>	
		<b>Vereador</b>					
<b>Seções (4.280)</b>	<b>Seq.</b>	<b>Núm.</b>	<b>Candidato</b>	<b>Partido/Coligação</b>	<b>Votação</b>	<b>% Válidos</b>	
Totalizadas	0639	70370	JUNINHO ARRASTÃO	PT do B - PP / PT do B	8	0,01 %	
4.280 (100,00%)	0640	22220	NIZIM	PR - PR / PSDB	8	0,01 %	
Não Totalizadas	0641	12444	GILVÂNIO REAL	PDT	8	0,01 %	
0 (0,00%)	0642	13610	LUCAS MIDIA	PT - PT / PMDB	8	0,01 %	
<b>Eleitorado (1.860.172)</b>	0643	43023	IZADORA LINCOLN	PV	8	0,01 %	
Não Apurado	0644	28222	ROGERIO VEADO	PRTB	8	0,01 %	
0 (0,00%)	0645	40031	CARMINHA	PSB	8	0,01 %	
Apurado	0646	10008	HELICIO VERRI	PRB	8	0,01 %	
1.860.172 (100,00%)	0647	45006	LUIZ PEDROSA	PSDB - PR / PSDB	8	0,01 %	
Abstenção	0648	14031	ROMEU MATIAS	PTB - PTB / PSC	7	0,01 %	
351.242 (18,88%)	0649	23110	MARCIO FRANGÃO	PPS - PPS / PSD	7	0,01 %	
Comparecimento	0650	33501	ISAIAS DA LOTERIA	PMN	7	0,01 %	
1.508.930 (81,12%)	0651	17127	MÁRIO CARECA	PSL - PSL / DEM	7	0,01 %	
<b>Votos (1.508.930)</b>	0652	27234	RUY MARQUES	PSDC	7	0,01 %	
em Branco	0653	55000	SANDRA MESQUITA	PSD - PPS / PSD	7	0,01 %	
139.383 (9,24%)	0654	14678	PROFESSORA DALVA	PTB - PTB / PSC	7	0,01 %	
Nulos	0655	43677	MARLENE	PV	7	0,01 %	
114.938 (7,62%)	0656	31222	GLORINHA DA ESCOLA	PHS	7	0,01 %	
Pendentes	0657	12078	RIVA GENTE BOA	PDT	7	0,01 %	
0 (0,00%)	0658	36111	PAULO LACERDA	PTC	7	0,01 %	
Votos Válidos	0659	44144	RONALDO DRUMOND	PRP	7	0,01 %	
1.254.609 (83,15%)	0660	25018	JOSIAS	DEM - PSL / DEM	7	0,01 %	
Nominais	0661	70137	ELIZA GALLO	PT do B - PP / PT do B	7	0,01 %	
1.118.833 (89,18%)	* Eleito						
de Legenda	O candidato que aparece com zero voto pode não ter tido votação, estar indeferido com recurso ou, após a preparação das urnas, ter sido indeferido, ter renunciado ou falecido.						
135.776 (10,82%)							





# Justiça Eleitoral - Divulgação de Resultado das Eleições 2012

## Eleição Municipal 2012 1º Turno - Votação nominal - Vereador 1.º Turno - Zona TODAS - BELO HORIZONTE / MG

### BELO HORIZONTE / MG - 1.º TURNO

Atualizado em  
07/10/2012  
20:32:27

### Vereador

Seções (4.280)	Seq.	Núm.	Candidato	Partido/Coligação	Votação	% Válidos
Totalizadas	0662	28410	CEBION	PRTB	7	0,01 %
4.280 (100,00%)	0663	15222	CIDA DA FEIRA MIX	PMDB - PT / PMDB	7	0,01 %
Não Totalizadas	0664	20001	ZECA	PSC - PTB / PSC	7	0,01 %
0 (0,00%)	0665	23800	MESSIAS DA VILA	PPS - PPS / PSD	7	0,01 %
<b>Eleitorado (1.860.172)</b>	0666	13444	JOÃO DO ENGENHO	PT - PT / PMDB	7	0,01 %
Não Apurado	0667	28001	HELIO PEDRO	PRTB	7	0,01 %
0 (0,00%)	0668	40401	FERNANDO DE NORONHA	PSB	7	0,01 %
Apurado	0669	44789	ALEX DOTI	PRP	7	0,01 %
1.860.172 (100,00%)	0670	27212	CABO CAMARGO	PSDC	7	0,01 %
Abstenção	0671	23010	LOURDES SALES	PPS - PPS / PSD	7	0,01 %
351.242 (18,88%)	0672	22555	HELINHO CARTEIRO	PR - PR / PSDB	7	0,01 %
Comparecimento	0673	40800	ANTONIO CAMPOS	PSB	7	0,01 %
1.508.930 (81,12%)	0674	12300	LUIS CURINGA	PDT	7	0,01 %
<b>Votos (1.508.930)</b>	0675	17896	JUNINHO "KBÇA"	PSL - PSL / DEM	7	0,01 %
em Branco	0676	14222	SANDRA	PTB - PTB / PSC	7	0,01 %
139.383 (9,24%)	0677	23163	AIRONE	PPS - PPS / PSD	7	0,01 %
Nulos	0678	43051	ALINE NOGUEIRA MÃE	PV	7	0,01 %
114.938 (7,62%)	0679	20100	FELIPE MEDINA	PSC - PTB / PSC	7	0,01 %
Pendentes	0680	27227	BETINHO	PSDC	7	0,01 %
0 (0,00%)	0681	36600	MARQUINHOS DO GUGU	PTC	7	0,01 %
Votos Válidos	0682	44155	FABIANO MENDES	PRP	7	0,01 %
1.254.609 (83,15%)	0683	23192	SAMUEL VALENTIM	PPS - PPS / PSD	7	0,01 %
Nominais	0684	44580	JEFFER STIGERT	PRP	7	0,01 %
1.118.833 (89,18%)	* Eleito					
de Legenda	O candidato que aparece com zero voto pode não ter tido votação, estar indeferido com recurso ou, após a preparação das urnas, ter sido indeferido, ter renunciado ou falecido.					
135.776 (10,82%)						



# Justiça Eleitoral - Divulgação de Resultado das Eleições 2012

## Eleição Municipal 2012 1º Turno - Votação nominal - Vereador 1.º Turno - Zona TODAS - BELO HORIZONTE / MG

		<b>BELO HORIZONTE / MG - 1.º TURNO</b>				<b>Atualizado em</b>	
		<b>Vereador</b>				<b>07/10/2012</b>	
						<b>20:32:27</b>	
<b>Seções (4.280)</b>	<b>Seq.</b>	<b>Núm.</b>	<b>Candidato</b>	<b>Partido/Coligação</b>	<b>Votação</b>	<b>% Válidos</b>	
Totalizadas	0685	43357	ALEXANDRE LIMA	PV	7	0,01 %	
4.280 (100,00%)	0686	20929	SOPHIA NÓSSEIS	PSC - PTB / PSC	7	0,01 %	
Não Totalizadas	0687	20384	BAIANA DO UNIFORME	PSC - PTB / PSC	7	0,01 %	
0 (0,00%)	0688	45413	CONCEIÇÃO MACIEL	PSDB - PR / PSDB	7	0,01 %	
<b>Eleitorado (1.860.172)</b>	0689	65120	REGINALDO CASIMIRO	PC do B	7	0,01 %	
Não Apurado	0690	22456	LOUISE DE MARILAC	PR - PR / PSDB	7	0,01 %	
0 (0,00%)	0691	33033	SOLANGE VIGILANTE	PMN	7	0,01 %	
Apurado	0692	12210	WILSON CALIXTO	PDT	6	0,01 %	
1.860.172 (100,00%)	0693	20551	MOACIR COIMBRA	PSC - PTB / PSC	6	0,01 %	
Abstenção	0694	43456	MAURÍCIO VALLE	PV	6	0,01 %	
351.242 (18,88%)	0695	44333	MAURICIO DA AUTO ESCOLA	PRP	6	0,01 %	
Comparecimento	0696	44070	CIRLANE	PRP	6	0,01 %	
1.508.930 (81,12%)	0697	70237	LIA BORGES	PT do B - PP / PT do B	6	0,01 %	
<b>Votos (1.508.930)</b>	0698	25999	WILSON NOVAES	DEM - PSL / DEM	6	0,01 %	
em Branco	0699	44888	EDISON BABAU	PRP	6	0,01 %	
139.383 (9,24%)	0700	40333	EVERSON EDUCAÇÃO	PSB	6	0,01 %	
Nulos	0701	17019	HELVECIO CORREA	PSL - PSL / DEM	6	0,01 %	
114.938 (7,62%)	0702	43761	CHIQUINHO DA CAIPIRINHA	PV	6	0,01 %	
Pendentes	0703	10787	DIM BIKE	PRB	6	0,01 %	
0 (0,00%)	0704	10450	ROGERINHO DA SÃO GERERÊ	PRB	6	0,01 %	
Votos Válidos	0705	23350	WELLINGTON PEZÃO	PPS - PPS / PSD	6	0,01 %	
1.254.609 (83,15%)	0706	70300	LULUCA DA CRECHE	PT do B - PP / PT do B	6	0,01 %	
Nominais	0707	10567	ROSIMERE	PRB	6	0,01 %	
1.118.833 (89,18%)	* Eleito						
de Legenda	O candidato que aparece com zero voto pode não ter tido votação, estar indeferido com recurso ou, após a preparação das urnas, ter sido indeferido, ter renunciado ou falecido.						
135.776 (10,82%)							



# Justiça Eleitoral - Divulgação de Resultado das Eleições 2012

## Eleição Municipal 2012 1º Turno - Votação nominal - Vereador 1.º Turno - Zona TODAS - BELO HORIZONTE / MG

### BELO HORIZONTE / MG - 1.º TURNO

Atualizado em  
07/10/2012  
20:32:27

### Vereador

Seções (4.280)	Seq.	Núm.	Candidato	Partido/Coligação	Votação	% Válidos
Totalizadas	0708	33300	BENJAMIN DA DISTRIBUIDORA	PMN	6	0,01 %
4.280 (100,00%)	0709	25135	REGININHA DA EDUCAÇÃO	DEM - PSL / DEM	6	0,01 %
Não Totalizadas	0710	19023	LUIZINHO DA PREFEITURA	PTN	6	0,01 %
0 (0,00%)	0711	13002	VICENTE LUIZ - GANSO	PT - PT / PMDB	6	0,01 %
<b>Eleitorado (1.860.172)</b>	0712	23240	WILSON NICÃO	PPS - PPS / PSD	6	0,01 %
Não Apurado	0713	43500	ROBERTO FIRMINO	PV	6	0,01 %
0 (0,00%)	0714	10700	TARCISIO SALVADOR	PRB	6	0,01 %
Apurado	0715	43063	JÉSUS	PV	6	0,01 %
1.860.172 (100,00%)	0716	28137	EDUARDO MAYER	PRTB	6	0,01 %
Abstenção	0717	14333	MARLENE SOUZA	PTB - PTB / PSC	6	0,01 %
351.242 (18,88%)	0718	13100	ERICSSON GONTIJO	PT - PT / PMDB	6	0,01 %
Comparecimento	0719	70666	LUIZ SARDINHA	PT do B - PP / PT do B	6	0,01 %
1.508.930 (81,12%)	0720	14455	ALEMÃO	PTB - PTB / PSC	6	0,01 %
<b>Votos (1.508.930)</b>	0721	12777	EDUARDO MACHADO	PDT	6	0,01 %
em Branco	0722	17111	PASTOR GLEITON MEIRA	PSL - PSL / DEM	6	0,01 %
139.383 (9,24%)	0723	11120	DECO ESSE VOCE CONHECE!	PP - PP / PT do B	6	0,01 %
Nulos	0724	10777	WESLEY DA AUTOESCOLA	PRB	6	0,01 %
114.938 (7,62%)	0725	43121	REINALDO BRAGANÇA DO ARCO VERD	PV	6	0,01 %
Pendentes	0726	23144	MARCO BRITO	PPS - PPS / PSD	6	0,01 %
0 (0,00%)	0727	28288	LEANDRO AMARAL	PRTB	6	0,01 %
Votos Válidos	0728	50100	ANDRÉ FERRAZ	PSOL - PSOL / PCB	6	0,01 %
1.254.609 (83,15%)	0729	40112	LUCAS DE ARRUDA	PSB	6	0,01 %
Nominais	0730	25234	BERE	DEM - PSL / DEM	6	0,01 %
1.118.833 (89,18%)	* Eleito					
de Legenda	O candidato que aparece com zero voto pode não ter tido votação, estar indeferido com recurso ou, após a preparação das urnas, ter sido indeferido, ter renunciado ou falecido.					
135.776 (10,82%)						



# Justiça Eleitoral - Divulgação de Resultado das Eleições 2012

## Eleição Municipal 2012 1º Turno - Votação nominal - Vereador 1.º Turno - Zona TODAS - BELO HORIZONTE / MG

BELO HORIZONTE / MG - 1.º TURNO						Atualizado em 07/10/2012 20:32:27	
Vereador							
Seções (4.280)	Seq.	Núm.	Candidato	Partido/Coligação	Votação	% Válidos	
Totalizadas	0731	17723	POIÔ	PSL - PSL / DEM	6	0,01 %	
4.280 (100,00%)	0732	10510	LEDICE STELLA	PRB	6	0,01 %	
Não Totalizadas	0733	70420	PRISCILA MOREIRA	PT do B - PP / PT do B	6	0,01 %	
0 (0,00%)	0734	23001	FABIO CAMARGOS	PPS - PPS / PSD	6	0,01 %	
<b>Eleitorado (1.860.172)</b>	0735	23030	PROFª MARIA AUGUSTA DORNAS	PPS - PPS / PSD	5	0,01 %	
Não Apurado	0736	43180	ANTONIO DIAS	PV	5	0,01 %	
0 (0,00%)	0737	28580	GERALDA EVANY	PRTB	5	0,01 %	
Apurado	0738	14009	BACALHAU	PTB - PTB / PSC	5	0,01 %	
1.860.172 (100,00%)	0739	12612	GUSTAVO	PDT	5	0,01 %	
Abstenção	0740	70888	NELSON FURTADO "ESPIGÃO"	PT do B - PP / PT do B	5	0,01 %	
351.242 (18,88%)	0741	43335	FICO O BARÃO	PV	5	0,01 %	
Comparecimento	0742	43444	EUDES CASTRO	PV	5	0,01 %	
1.508.930 (81,12%)	0743	36650	BAIANA	PTC	5	0,01 %	
<b>Votos (1.508.930)</b>	0744	31250	ELDICE JAPÃO	PHS	5	0,01 %	
em Branco	0745	23005	PASTORA MARIA	PPS - PPS / PSD	5	0,01 %	
139.383 (9,24%)	0746	36250	TIBERIO DO SACOLÃO	PTC	5	0,01 %	
Nulos	0747	23033	CIDA COSTA	PPS - PPS / PSD	5	0,01 %	
114.938 (7,62%)	0748	23246	ROSÂNGELA BESSONE	PPS - PPS / PSD	5	0,01 %	
Pendentes	0749	13447	ZÉ BONOMO	PT - PT / PMDB	5	0,01 %	
0 (0,00%)	0750	27678	ARMANDO FRANÇA	PSDC	5	0,01 %	
Votos Válidos	0751	40200	JOAO DINIZ	PSB	5	0,01 %	
1.254.609 (83,15%)	0752	12860	ELIEL BARRETO	PDT	5	0,01 %	
Nominais	0753	45588	ANSELMO VETERINÁRIO	PSDB - PR / PSDB	5	0,01 %	
1.118.833 (89,18%)	* Eleito						
de Legenda	O candidato que aparece com zero voto pode não ter tido votação, estar indeferido com recurso ou, após a preparação das urnas, ter sido indeferido, ter renunciado ou falecido.						
135.776 (10,82%)							



# Justiça Eleitoral - Divulgação de Resultado das Eleições 2012

## Eleição Municipal 2012 1º Turno - Votação nominal - Vereador 1.º Turno - Zona TODAS - BELO HORIZONTE / MG

		<b>BELO HORIZONTE / MG - 1.º TURNO</b>				<b>Atualizado em</b>	
		<b>Vereador</b>				<b>07/10/2012</b>	
						<b>20:32:27</b>	
<b>Seções (4.280)</b>	<b>Seq.</b>	<b>Núm.</b>	<b>Candidato</b>	<b>Partido/Coligação</b>	<b>Votação</b>	<b>% Válidos</b>	
Totalizadas	0754	28444	DR GILMAR	PRTB	5	0,01 %	
4.280 (100,00%)	0755	36121	MESTRE SAMUEL	PTC	5	0,01 %	
Não Totalizadas	0756	19031	HELDER MICHETTI	PTN	5	0,01 %	
0 (0,00%)	0757	19015	TEREZINHA	PTN	5	0,01 %	
<b>Eleitorado (1.860.172)</b>	0758	27554	CELIO DO SALÃO	PSDC	5	0,01 %	
Não Apurado	0759	10001	MARCILIO GLATZ	PRB	5	0,01 %	
0 (0,00%)	0760	23543	WALTER HOSPITAL DAS CLÍNICAS	PPS - PPS / PSD	5	0,01 %	
Apurado	0761	36158	RONALDO LAÇADOR	PTC	5	0,01 %	
1.860.172 (100,00%)	0762	12564	ROGÊ DO PDT	PDT	5	0,01 %	
Abstenção	0763	17100	CABO VITALINO	PSL - PSL / DEM	5	0,01 %	
351.242 (18,88%)	0764	36044	MAKSON MOREIRA	PTC	5	0,01 %	
Comparecimento	0765	17002	DONA LUCINHA	PSL - PSL / DEM	5	0,01 %	
1.508.930 (81,12%)	0766	19002	CÉLIO FRANCISCO	PTN	5	0,01 %	
<b>Votos (1.508.930)</b>	0767	43431	JOSÉ LUIZ DOS REIS JÚNIOR	PV	5	0,01 %	
em Branco	0768	12600	CRIS ARAÚJO	PDT	5	0,01 %	
139.383 (9,24%)	0769	28308	BELEU	PRTB	5	0,01 %	
Nulos	0770	28999	CRISTIANO VIANA	PRTB	5	0,01 %	
114.938 (7,62%)	0771	44244	WAGNER PONCIANO	PRP	5	0,01 %	
Pendentes	0772	25555	HELIO DA FARMACIA	DEM - PSL / DEM	5	0,01 %	
0 (0,00%)	0773	65777	ELMO MARTINS	PC do B	5	0,01 %	
Votos Válidos	0774	15700	PEDRO LABORNE	PMDB - PT / PMDB	5	0,01 %	
1.254.609 (83,15%)	0775	25171	MARCIO CUNHA	DEM - PSL / DEM	5	0,01 %	
Nominais	0776	17600	GILMAR FERRETTI	PSL - PSL / DEM	5	0,01 %	
1.118.833 (89,18%)	* Eleito						
de Legenda	O candidato que aparece com zero voto pode não ter tido votação, estar indeferido com recurso ou, após a preparação das urnas, ter sido indeferido, ter renunciado ou falecido.						
135.776 (10,82%)							



# Justiça Eleitoral - Divulgação de Resultado das Eleições 2012

## Eleição Municipal 2012 1º Turno - Votação nominal - Vereador 1.º Turno - Zona TODAS - BELO HORIZONTE / MG

### BELO HORIZONTE / MG - 1.º TURNO

Atualizado em  
07/10/2012  
20:32:27

### Vereador

Seções (4.280)	Seq.	Núm.	Candidato	Partido/Coligação	Votação	% Válidos
Totalizadas	0777	19059	JORNALISTA JADERSON	PTN	5	0,01 %
4.280 (100,00%)	0778	33114	RAMON MORENO	PMN	5	0,01 %
Não Totalizadas	0779	43430	PAPAI DO AGLOMERADO DA SERRA	PV	5	0,01 %
0 (0,00%)	0780	65121	MARCOS SAEL	PC do B	5	0,01 %
<b>Eleitorado (1.860.172)</b>	0781	17021	LEOZINHO	PSL - PSL / DEM	5	0,01 %
Não Apurado	0782	19003	SOM	PTN	5	0,01 %
0 (0,00%)	0783	36178	SERGIO DO POSTO DE SAUDE	PTC	5	0,01 %
Apurado	0784	19119	MARCELO SUMAN	PTN	5	0,01 %
1.860.172 (100,00%)	0785	54123	GRAÇA DO LINDÉIA	PPL	5	0,01 %
Abstenção	0786	23413	JUAREZ DA COPASA	PPS - PPS / PSD	5	0,01 %
351.242 (18,88%)	0787	27950	ROGÉRIO DA PUC	PSDC	5	0,01 %
Comparecimento	0788	45665	VIÇOSO	PSDB - PR / PSDB	5	0,01 %
1.508.930 (81,12%)	0789	23556	RONALDÃO	PPS - PPS / PSD	5	0,01 %
<b>Votos (1.508.930)</b>	0790	17558	RENATA SIDONIO	PSL - PSL / DEM	5	0,01 %
em Branco	0791	45345	ADÃO REIS	PSDB - PR / PSDB	5	0,01 %
139.383 (9,24%)	0792	12912	DAUTH CORREA	PDT	4	0,01 %
Nulos	0793	23456	JOSÉ SOBRINHO	PPS - PPS / PSD	4	0,01 %
114.938 (7,62%)	0794	25121	ARGEMIRO GONÇALVES	DEM - PSL / DEM	4	0,01 %
Pendentes	0795	23333	DIVINO CAMPOS	PPS - PPS / PSD	4	0,01 %
0 (0,00%)	0796	43024	OSMAR REZENDE	PV	4	0,01 %
Votos Válidos	0797	17900	ROBSON DE OLIVEIRA	PSL - PSL / DEM	4	0,01 %
1.254.609 (83,15%)	0798	12054	SONIA DIAS	PDT	4	0,01 %
Nominais	0799	65432	VANIA SUFIA	PC do B	4	0,01 %
1.118.833 (89,18%)	* Eleito					
de Legenda	O candidato que aparece com zero voto pode não ter tido votação, estar indeferido com recurso ou, após a preparação das urnas, ter sido indeferido, ter renunciado ou falecido.					
135.776 (10,82%)						





# Justiça Eleitoral - Divulgação de Resultado das Eleições 2012

## Eleição Municipal 2012 1º Turno - Votação nominal - Vereador 1.º Turno - Zona TODAS - BELO HORIZONTE / MG

		<b>BELO HORIZONTE / MG - 1.º TURNO</b>				<b>Atualizado em</b>	
		<b>Vereador</b>				<b>07/10/2012</b>	
						<b>20:32:27</b>	
<b>Seções (4.280)</b>	<b>Seq.</b>	<b>Núm.</b>	<b>Candidato</b>	<b>Partido/Coligação</b>	<b>Votação</b>	<b>% Válidos</b>	
Totalizadas	0800	27111	DIMAS DA AMBULÂNCIA	PSDC	4	0,01 %	
4.280 (100,00%)	0801	43057	WILMA BRAGA SANDER	PV	4	0,01 %	
Não Totalizadas	0802	10680	CHICO DA TOCA	PRB	4	0,01 %	
0 (0,00%)	0803	14888	HUMBERTO RIBEIRO	PTB - PTB / PSC	4	0,01 %	
<b>Eleitorado (1.860.172)</b>	0804	14131	MARILENE FABBRI	PTB - PTB / PSC	4	0,01 %	
Não Apurado	0805	20020	MICA	PSC - PTB / PSC	4	0,01 %	
0 (0,00%)	0806	12021	MIGUEL ÂNGELO	PDT	4	0,01 %	
Apurado	0807	43300	GESIMONTH TADEU	PV	4	0,01 %	
1.860.172 (100,00%)	0808	31121	ADRIANA FREIRE	PHS	4	0,01 %	
Abstenção	0809	43555	QUARESMA	PV	4	0,01 %	
351.242 (18,88%)	0810	33147	JOSE CARLOS DA AMBULANCIA	PMN	4	0,01 %	
Comparecimento	0811	31888	SANDRA RAMOS	PHS	4	0,01 %	
1.508.930 (81,12%)	0812	40444	DENNER RIBEIRO	PSB	4	0,01 %	
<b>Votos (1.508.930)</b>	0813	13005	WANDER PIT BUL	PT - PT / PMDB	4	0,01 %	
em Branco	0814	17222	CELINHO	PSL - PSL / DEM	4	0,01 %	
139.383 (9,24%)	0815	33741	WILLY ANTUNES	PMN	4	0,01 %	
Nulos	0816	54333	CATTABRIGA	PPL	4	0,01 %	
114.938 (7,62%)	0817	20199	GERALDO CHACRINHA	PSC - PTB / PSC	4	0,01 %	
Pendentes	0818	44044	ALEXANDRE CTA	PRP	4	0,01 %	
0 (0,00%)	0819	70011	EDILENE DA PADARIA	PT do B - PP / PT do B	4	0,01 %	
Votos Válidos	0820	33414	VALERIA SALES	PMN	4	0,01 %	
1.254.609 (83,15%)	0821	43888	FER CORNÉLIO	PV	4	0,01 %	
Nominais	0822	43143	EVA ROSA	PV	4	0,01 %	
1.118.833 (89,18%)	* Eleito						
de Legenda	O candidato que aparece com zero voto pode não ter tido votação, estar indeferido com recurso ou, após a preparação das urnas, ter sido indeferido, ter renunciado ou falecido.						
135.776 (10,82%)							



# Justiça Eleitoral - Divulgação de Resultado das Eleições 2012

## Eleição Municipal 2012 1º Turno - Votação nominal - Vereador 1.º Turno - Zona TODAS - BELO HORIZONTE / MG

		BELO HORIZONTE / MG - 1.º TURNO				Atualizado em 07/10/2012 20:32:27	
		Vereador					
Seções (4.280)	Seq.	Núm.	Candidato	Partido/Coligação	Votação	% Válidos	
Totalizadas	0823	43422	ROBSON LAHAM	PV	4	0,01 %	
4.280 (100,00%)	0824	44099	WELLINGTON GOMES	PRP	4	0,01 %	
Não Totalizadas	0825	17477	JU MEDEIROS	PSL - PSL / DEM	4	0,01 %	
0 (0,00%)	0826	14555	EDNÉIA LIMA	PTB - PTB / PSC	4	0,01 %	
<b>Eleitorado (1.860.172)</b>	0827	40013	CARLA PALHARES	PSB	4	0,01 %	
Não Apurado	0828	45773	TOQUINHO	PSDB - PR / PSDB	4	0,01 %	
0 (0,00%)	0829	33377	ITALO BORTOLINI	PMN	4	0,01 %	
Apurado	0830	20017	VITÓRIO TKD	PSC - PTB / PSC	4	0,01 %	
1.860.172 (100,00%)	0831	10002	RÊ NASCIMENTO	PRB	4	0,01 %	
Abstenção	0832	27400	CESAR DO POPEYE	PSDC	4	0,01 %	
351.242 (18,88%)	0833	65789	MARCELO GOMES	PC do B	4	0,01 %	
Comparecimento	0834	50444	ELLEN	PSOL - PSOL / PCB	4	0,01 %	
1.508.930 (81,12%)	0835	65700	GABRIEL DAMASO	PC do B	4	0,01 %	
<b>Votos (1.508.930)</b>	0836	23474	MARIA LUCIA FERNANDES	PPS - PPS / PSD	4	0,01 %	
em Branco	0837	36789	RAIMUNDO NONATO	PTC	4	0,01 %	
139.383 (9,24%)	0838	14194	CIDA EULALIO	PTB - PTB / PSC	4	0,01 %	
Nulos	0839	20090	KEIFFERSON PEDROSA	PSC - PTB / PSC	4	0,01 %	
114.938 (7,62%)	0840	23777	AFONSO-VENDEDOR	PPS - PPS / PSD	3	0,01 %	
Pendentes	0841	44900	ZOLMA	PRP	3	0,01 %	
0 (0,00%)	0842	20002	CAPELÃO BICALHO	PSC - PTB / PSC	3	0,01 %	
Votos Válidos	0843	22000	BRANDÃO DA LIVRARIA	PR - PR / PSDB	3	0,01 %	
1.254.609 (83,15%)	0844	23100	ROSA MOSSEM	PPS - PPS / PSD	3	0,01 %	
Nominais	0845	33102	BAIANO	PMN	3	0,01 %	
1.118.833 (89,18%)	* Eleito						
de Legenda	O candidato que aparece com zero voto pode não ter tido votação, estar indeferido com recurso ou, após a preparação das urnas, ter sido indeferido, ter renunciado ou falecido.						
135.776 (10,82%)							



# Justiça Eleitoral - Divulgação de Resultado das Eleições 2012

## Eleição Municipal 2012 1º Turno - Votação nominal - Vereador 1.º Turno - Zona TODAS - BELO HORIZONTE / MG

Pág. 707 de  
927

BELO HORIZONTE / MG - 1.º TURNO					Atualizado em 07/10/2012 20:32:27	
Vereador						
Seções (4.280)	Seq.	Núm.	Candidato	Partido/Coligação	Votação	% Válidos
Totalizadas	0846	13685	GRAÇA A GUERREIRA	PT - PT / PMDB	3	0,01 %
4.280 (100,00%)	0847	12321	ALUÍZIO	PDT	3	0,01 %
Não Totalizadas	0848	70123	EDMUNDO CHOCOLATE	PT do B - PP / PT do B	3	0,01 %
0 (0,00%)	0849	12497	PROFESSORA ELISETE	PDT	3	0,01 %
<b>Eleitorado (1.860.172)</b>	0850	20000	EDNO DA PÃO BRASIL	PSC - PTB / PSC	3	0,01 %
Não Apurado	0851	36328	MILZA CAMPOS	PTC	3	0,01 %
0 (0,00%)	0852	25650	PAULO EMPREITEIRO	DEM - PSL / DEM	3	0,01 %
Apurado	0853	54400	CUSTODIO BAHIANO DOS SALGADOS	PPL	3	0,01 %
1.860.172 (100,00%)	0854	33055	URBANO DE SOUZA	PMN	3	0,01 %
Abstenção	0855	44555	MARCONI MANSUR	PRP	3	0,01 %
351.242 (18,88%)	0856	65555	GERALDO SAMUZINHO	PC do B	3	0,01 %
Comparecimento	0857	14110	AROLDO	PTB - PTB / PSC	3	0,01 %
1.508.930 (81,12%)	0858	65330	MAURÍCIO MINÉRIO	PC do B	3	0,01 %
<b>Votos (1.508.930)</b>	0859	20555	AILTON BATISTA	PSC - PTB / PSC	3	0,01 %
em Branco	0860	36360	SILVANA PASSOS	PTC	3	0,01 %
139.383 (9,24%)	0861	27903	ISAURA	PSDC	3	0,01 %
Nulos	0862	36987	LUCIA SOARES	PTC	3	0,01 %
114.938 (7,62%)	0863	43033	JOSÉ MARCIO ROSA	PV	3	0,01 %
Pendentes	0864	70421	BAIANA DO LUIS AMERICANO	PT do B - PP / PT do B	3	0,01 %
0 (0,00%)	0865	54444	LEONARDO VIANNA	PPL	3	0,01 %
Votos Válidos	0866	23024	MARCO ANTONIO DE RESENDE	PPS - PPS / PSD	3	0,01 %
1.254.609 (83,15%)	0867	65496	DRIKA	PC do B	3	0,01 %
Nominais	0868	27444	PASTORA ANA	PSDC	3	0,01 %
1.118.833 (89,18%)	* Eleito					
de Legenda	O candidato que aparece com zero voto pode não ter tido votação, estar indeferido com recurso ou, após a preparação das urnas, ter sido indeferido, ter renunciado ou falecido.					
135.776 (10,82%)						

ELEIÇÃO MUNICIPAL 2012 1º TURNO - RESULTADO SUJEITO A ALTERAÇÃO



# Justiça Eleitoral - Divulgação de Resultado das Eleições 2012

## Eleição Municipal 2012 1º Turno - Votação nominal - Vereador 1.º Turno - Zona TODAS - BELO HORIZONTE / MG

		<b>BELO HORIZONTE / MG - 1.º TURNO</b>				<b>Atualizado em</b>	
		<b>Vereador</b>				<b>07/10/2012</b>	
						<b>20:32:27</b>	
<b>Seções (4.280)</b>	<b>Seq.</b>	<b>Núm.</b>	<b>Candidato</b>	<b>Partido/Coligação</b>	<b>Votação</b>	<b>% Válidos</b>	
Totalizadas	0869	25111	ROBERTO CAPOEIRA	DEM - PSL / DEM	3	0,01 %	
4.280 (100,00%)	0870	36126	CARLOS ROBERTO	PTC	3	0,01 %	
Não Totalizadas	0871	10340	BOI	PRB	3	0,01 %	
0 (0,00%)	0872	31002	CB ROSANGELA	PHS	3	0,01 %	
<b>Eleitorado (1.860.172)</b>	0873	36012	ODETE DA PADARIA	PTC	3	0,01 %	
Não Apurado	0874	44124	ISLANDIO VENANCIO	PRP	3	0,01 %	
0 (0,00%)	0875	70009	ALESSANDRA MORANDI	PT do B - PP / PT do B	3	0,01 %	
Apurado	0876	25800	JOSE AZEVEDO	DEM - PSL / DEM	3	0,01 %	
1.860.172 (100,00%)	0877	45133	ALVARO ANTÔNIO	PSDB - PR / PSDB	3	0,01 %	
Abstenção	0878	15115	ALEXANDRE PAIVA ROCHA	PMDB - PT / PMDB	3	0,01 %	
351.242 (18,88%)	0879	14530	CABO VÍTOR	PTB - PTB / PSC	3	0,01 %	
Comparecimento	0880	36777	VALTEIR GABRIEL	PTC	3	0,01 %	
1.508.930 (81,12%)	0881	17387	FABAO	PSL - PSL / DEM	3	0,01 %	
<b>Votos (1.508.930)</b>	0882	40737	WILLIAM DA MGS	PSB	3	0,01 %	
em Branco	0883	45651	JONAS DO SALÃO	PSDB - PR / PSDB	3	0,01 %	
139.383 (9,24%)	0884	43111	PROFESSOR ROMANELY	PV	3	0,01 %	
Nulos	0885	44248	ADEILSON QUINTINO	PRP	3	0,01 %	
114.938 (7,62%)	0886	22360	DAMIÃO DO MINEIRINHO	PR - PR / PSDB	3	0,01 %	
Pendentes	0887	65458	IVAN AZEVEDO	PC do B	3	0,01 %	
0 (0,00%)	0888	33111	CRISTIANO BARBOSA	PMN	3	0,01 %	
Votos Válidos	0889	31035	VANDEILSON REIS	PHS	3	0,01 %	
1.254.609 (83,15%)	0890	33044	VALDIR LEITE	PMN	3	0,01 %	
Nominais	0891	44150	PHILIPO ASSUNÇÃO	PRP	3	0,01 %	
1.118.833 (89,18%)	* Eleito						
de Legenda	O candidato que aparece com zero voto pode não ter tido votação, estar indeferido com recurso ou, após a preparação das urnas, ter sido indeferido, ter renunciado ou falecido.						
135.776 (10,82%)							



# Justiça Eleitoral - Divulgação de Resultado das Eleições 2012

## Eleição Municipal 2012 1º Turno - Votação nominal - Vereador 1.º Turno - Zona TODAS - BELO HORIZONTE / MG

		<b>BELO HORIZONTE / MG - 1.º TURNO</b>				<b>Atualizado em</b>	
		<b>Vereador</b>				<b>07/10/2012</b>	
						<b>20:32:27</b>	
<b>Seções (4.280)</b>	<b>Seq.</b>	<b>Núm.</b>	<b>Candidato</b>	<b>Partido/Coligação</b>	<b>Votação</b>	<b>% Válidos</b>	
Totalizadas	0892	45002	BRUNO CHAPECÓ	PSDB - PR / PSDB	3	0,01 %	
4.280 (100,00%)	0893	65324	VIVI	PC do B	3	0,01 %	
Não Totalizadas	0894	44000	VICTOR LUCAS	PRP	3	0,01 %	
0 (0,00%)	0895	45550	ELIDIANY " A INDIA"	PSDB - PR / PSDB	3	0,01 %	
<b>Eleitorado (1.860.172)</b>	0896	20200	RITA CAPISTRANA	PSC - PTB / PSC	3	0,01 %	
Não Apurado	0897	44007	VANDA MARIA ALVES	PRP	3	0,01 %	
0 (0,00%)	0898	23677	SURETTE	PPS - PPS / PSD	3	0,01 %	
Apurado	0899	36356	CLEUZA MOREIRA	PTC	3	0,01 %	
1.860.172 (100,00%)	0900	10333	ROSÁLIA FERNANDES	PRB	3	0,01 %	
Abstenção	0901	23051	ILDÉIA OTTONI	PPS - PPS / PSD	3	0,01 %	
351.242 (18,88%)	0902	23250	BETINHO DO CLUBE DO OPALA	PPS - PPS / PSD	3	0,01 %	
Comparecimento	0903	33005	RENATA MARTA	PMN	3	0,01 %	
1.508.930 (81,12%)	0904	45233	MARCIO OCTÁVIO	PSDB - PR / PSDB	2	0,01 %	
<b>Votos (1.508.930)</b>	0905	10150	BUTINADA	PRB	2	0,01 %	
em Branco	0906	33133	COSTA E SILVA	PMN	2	0,01 %	
139.383 (9,24%)	0907	45466	TÊCA	PSDB - PR / PSDB	2	0,01 %	
Nulos	0908	23013	ORLANDO CAMPOS	PPS - PPS / PSD	2	0,01 %	
114.938 (7,62%)	0909	43400	ALAIR EM DEFESA DOS ANIMAIS	PV	2	0,01 %	
Pendentes	0910	25225	ANA LUCIA (ANINHA)	DEM - PSL / DEM	2	0,01 %	
0 (0,00%)	0911	17028	ESPINGARDA	PSL - PSL / DEM	2	0,01 %	
Votos Válidos	0912	27606	JOCA SALES BARBOSA	PSDC	2	0,01 %	
1.254.609 (83,15%)	0913	31444	VITOR CARNEIRO	PHS	2	0,01 %	
Nominais	0914	70122	RICARDO VIANA	PT do B - PP / PT do B	2	0,01 %	
1.118.833 (89,18%)	* Eleito						
de Legenda	O candidato que aparece com zero voto pode não ter tido votação, estar indeferido com recurso ou, após a preparação das urnas, ter sido indeferido, ter renunciado ou falecido.						
135.776 (10,82%)							



# Justiça Eleitoral - Divulgação de Resultado das Eleições 2012

## Eleição Municipal 2012 1º Turno - Votação nominal - Vereador 1.º Turno - Zona TODAS - BELO HORIZONTE / MG

### BELO HORIZONTE / MG - 1.º TURNO

Atualizado em  
07/10/2012  
20:32:27

### Vereador

Seções (4.280)	Seq.	Núm.	Candidato	Partido/Coligação	Votação	% Válidos
Totalizadas	0915	15615	MARIINHA LOPES	PMDB - PT / PMDB	2	0,01 %
4.280 (100,00%)	0916	45056	REINALDO NUNES	PSDB - PR / PSDB	2	0,01 %
Não Totalizadas	0917	19006	TIA DALVA	PTN	2	0,01 %
0 (0,00%)	0918	40130	TOTINHA	PSB	2	0,01 %
<b>Eleitorado (1.860.172)</b>	0919	36456	RELINA	PTC	2	0,01 %
Não Apurado	0920	14140	CARLOS ALBERTO	PTB - PTB / PSC	2	0,01 %
0 (0,00%)	0921	50222	FRANCISCO FELIX	PSOL - PSOL / PCB	2	0,01 %
Apurado	0922	65502	PROFESSORA ROSE	PC do B	2	0,01 %
1.860.172 (100,00%)	0923	40140	ELTON KEKE	PSB	2	0,01 %
Abstenção	0924	13888	LUIZ FORTINI	PT - PT / PMDB	2	0,01 %
351.242 (18,88%)	0925	36114	TIA ELZA	PTC	2	0,01 %
Comparecimento	0926	40547	NARA CARTACHO	PSB	2	0,01 %
1.508.930 (81,12%)	0927	31384	EUSTAQUIO MOURA QUITO	PHS	2	0,01 %
<b>Votos (1.508.930)</b>	0928	13077	ITAMAR MAZOLA	PT - PT / PMDB	2	0,01 %
em Branco	0929	44691	ERNESTO MACHADO	PRP	2	0,01 %
139.383 (9,24%)	0930	36101	RAUL PINTO AIRES	PTC	2	0,01 %
Nulos	0931	44050	CARLOS BARBOSA	PRP	2	0,01 %
114.938 (7,62%)	0932	23750	CLEBÃO	PPS - PPS / PSD	2	0,01 %
Pendentes	0933	17441	WALDIR FERREIRA	PSL - PSL / DEM	2	0,01 %
0 (0,00%)	0934	44501	BAETA	PRP	2	0,01 %
Votos Válidos	0935	33654	EDMAR MOTORISTA PANTCHO	PMN	2	0,01 %
1.254.609 (83,15%)	0936	40887	CRISTINA ARAUJO	PSB	2	0,01 %
Nominais	0937	43250	ROMÁRIO	PV	2	0,01 %
1.118.833 (89,18%)	* Eleito					
de Legenda	O candidato que aparece com zero voto pode não ter tido votação, estar indeferido com recurso ou, após a preparação das urnas, ter sido indeferido, ter renunciado ou falecido.					
135.776 (10,82%)						





# Justiça Eleitoral - Divulgação de Resultado das Eleições 2012

## Eleição Municipal 2012 1º Turno - Votação nominal - Vereador 1.º Turno - Zona TODAS - BELO HORIZONTE / MG

		<b>BELO HORIZONTE / MG - 1.º TURNO</b>				<b>Atualizado em</b>	
		<b>Vereador</b>				<b>07/10/2012</b>	
						<b>20:32:27</b>	
<b>Seções (4.280)</b>	<b>Seq.</b>	<b>Núm.</b>	<b>Candidato</b>	<b>Partido/Coligação</b>	<b>Votação</b>	<b>% Válidos</b>	
Totalizadas	0938	19600	MAIZA DA MATTA	PTN	2	0,01 %	
4.280 (100,00%)	0939	28333	WILSON DICO	PRTB	2	0,01 %	
Não Totalizadas	0940	25030	VERA DO ELOI	DEM - PSL / DEM	2	0,01 %	
0 (0,00%)	0941	54543	MARIA DO CARMO (CARMINHA)	PPL	2	0,01 %	
<b>Eleitorado (1.860.172)</b>	0942	27037	JAIR DE JESUS	PSDC	2	0,01 %	
Não Apurado	0943	44250	GIOVANI PINTO	PRP	2	0,01 %	
0 (0,00%)	0944	36125	NIRCE MARTINS	PTC	2	0,01 %	
Apurado	0945	22001	ENIR PEREIRA	PR - PR / PSDB	2	0,01 %	
1.860.172 (100,00%)	0946	27277	BYA DRUMOND	PSDC	2	0,01 %	
Abstenção	0947	12344	CARLA DE MELO	PDT	2	0,01 %	
351.242 (18,88%)	0948	25444	THOMAZ DA DESENTUPIDORA ROLA B	DEM - PSL / DEM	2	0,01 %	
Comparecimento	0949	13445	SEBASTIÃO PRIMO	PT - PT / PMDB	2	0,01 %	
1.508.930 (81,12%)	0950	12400	ADAO MOTORISTA	PDT	2	0,01 %	
<b>Votos (1.508.930)</b>	0951	43007	JORVAN CARDEAL	PV	2	0,01 %	
em Branco	0952	54044	ROGERIO CARIOCA	PPL	2	0,01 %	
139.383 (9,24%)	0953	17333	WALACE LIMA	PSL - PSL / DEM	2	0,01 %	
Nulos	0954	28181	GERALDO NATAL	PRTB	2	0,01 %	
114.938 (7,62%)	0955	11222	RONALDO É SÓ SAÚDE	PP - PP / PT do B	2	0,01 %	
Pendentes	0956	15091	ILANA ARAUJO	PMDB - PT / PMDB	2	0,01 %	
0 (0,00%)	0957	20230	CLÁUDIA	PSC - PTB / PSC	2	0,01 %	
Votos Válidos	0958	70212	MEIRE CASSIA	PT do B - PP / PT do B	2	0,01 %	
1.254.609 (83,15%)	0959	36633	ADILA NEVES	PTC	2	0,01 %	
Nominais	0960	70222	FLAVIA FREITAS	PT do B - PP / PT do B	2	0,01 %	
1.118.833 (89,18%)	* Eleito						
de Legenda	O candidato que aparece com zero voto pode não ter tido votação, estar indeferido com recurso ou, após a preparação das urnas, ter sido indeferido, ter renunciado ou falecido.						
135.776 (10,82%)							



# Justiça Eleitoral - Divulgação de Resultado das Eleições 2012

## Eleição Municipal 2012 1º Turno - Votação nominal - Vereador 1.º Turno - Zona TODAS - BELO HORIZONTE / MG

### BELO HORIZONTE / MG - 1.º TURNO

Atualizado em  
07/10/2012  
20:32:27

### Vereador

Seções (4.280)	Seq.	Núm.	Candidato	Partido/Coligação	Votação	% Válidos
Totalizadas	0961	70192	REGINALDO ROSSI	PT do B - PP / PT do B	2	0,01 %
4.280 (100,00%)	0962	36363	SANZIO	PTC	2	0,01 %
Não Totalizadas	0963	43112	GUILHERME NEVES	PV	2	0,01 %
0 (0,00%)	0964	19899	MAGU	PTN	2	0,01 %
<b>Eleitorado (1.860.172)</b>	0965	65165	HUGLEIBER TEIXEIRA	PC do B	2	0,01 %
Não Apurado	0966	20273	ROSE DINALI	PSC - PTB / PSC	2	0,01 %
0 (0,00%)	0967	14777	PROF. SERGINHO	PTB - PTB / PSC	2	0,01 %
Apurado	0968	70771	ALAN ALYSON	PT do B - PP / PT do B	2	0,01 %
1.860.172 (100,00%)	0969	15999	RICARDO DIAS	PMDB - PT / PMDB	2	0,01 %
Abstenção	0970	20155	REGIANE ALENCAR	PSC - PTB / PSC	2	0,01 %
351.242 (18,88%)	0971	36110	LECHA PAZ NA SERRA	PTC	2	0,01 %
Comparecimento	0972	44321	REGINALDO RODRIGUES	PRP	2	0,01 %
1.508.930 (81,12%)	0973	36100	MARCUS FROIS	PTC	2	0,01 %
<b>Votos (1.508.930)</b>	0974	22777	IGOR RABELLO	PR - PR / PSDB	2	0,01 %
em Branco	0975	20134	RAFAEL DO GÁS	PSC - PTB / PSC	2	0,01 %
139.383 (9,24%)	0976	25252	DEISI	DEM - PSL / DEM	2	0,01 %
Nulos	0977	45600	MILI	PSDB - PR / PSDB	2	0,01 %
114.938 (7,62%)	0978	65323	ANGÉLICA CAROLINA	PC do B	2	0,01 %
Pendentes	0979	22258	ULDA	PR - PR / PSDB	2	0,01 %
0 (0,00%)	0980	10026	MOACIR SOL MOÁ	PRB	2	0,01 %
Votos Válidos	0981	65655	VALDETE SOUZA	PC do B	2	0,01 %
1.254.609 (83,15%)	0982	25133	CARLINHOS DA FUNERARIA	DEM - PSL / DEM	2	0,01 %
Nominais	0983	10810	ESTER VAZ	PRB	2	0,01 %
1.118.833 (89,18%)	* Eleito					
de Legenda	O candidato que aparece com zero voto pode não ter tido votação, estar indeferido com recurso ou, após a preparação das urnas, ter sido indeferido, ter renunciado ou falecido.					
135.776 (10,82%)						



# Justiça Eleitoral - Divulgação de Resultado das Eleições 2012

## Eleição Municipal 2012 1º Turno - Votação nominal - Vereador 1.º Turno - Zona TODAS - BELO HORIZONTE / MG

		<b>BELO HORIZONTE / MG - 1.º TURNO</b>				<b>Atualizado em</b>	
		<b>Vereador</b>				<b>07/10/2012</b>	
						<b>20:32:27</b>	
<b>Seções (4.280)</b>	<b>Seq.</b>	<b>Núm.</b>	<b>Candidato</b>	<b>Partido/Coligação</b>	<b>Votação</b>	<b>% Válidos</b>	
Totalizadas	0984	25321	CHIODI	DEM - PSL / DEM	2	0,01 %	
4.280 (100,00%)	0985	14034	CLÁUDIA MÁRCIA PEREIRA	PTB - PTB / PSC	2	0,01 %	
Não Totalizadas	0986	70088	WALDIR O JOVEM	PT do B - PP / PT do B	1	0,01 %	
0 (0,00%)	0987	19005	LUZIA ANTONIA	PTN	1	0,01 %	
<b>Eleitorado (1.860.172)</b>	0988	21555	MARIA DO ROZARIO	PCB - PSOL / PCB	1	0,01 %	
Não Apurado	0989	13144	XISTO GUIGA	PT - PT / PMDB	1	0,01 %	
0 (0,00%)	0990	20240	RUTINHA	PSC - PTB / PSC	1	0,01 %	
Apurado	0991	23344	PROFESSOR TORQUATO	PPS - PPS / PSD	1	0,01 %	
1.860.172 (100,00%)	0992	27346	MARCO ANTONIO	PSDC	1	0,01 %	
Abstenção	0993	65234	OLIVIA CAMPOS	PC do B	1	0,01 %	
351.242 (18,88%)	0994	43334	JULIO QUIRINO	PV	1	0,01 %	
Comparecimento	0995	70120	MINAS DO HOSPITAL DAS CLINICAS	PT do B - PP / PT do B	1	0,01 %	
1.508.930 (81,12%)	0996	28200	PEDRO FRANCO	PRTB	1	0,01 %	
<b>Votos (1.508.930)</b>	0997	14125	AMARAL	PTB - PTB / PSC	1	0,01 %	
em Branco	0998	25332	ELIETE DIAS	DEM - PSL / DEM	1	0,01 %	
139.383 (9,24%)	0999	27909	LUCIA SAÚDE	PSDC	1	0,01 %	
Nulos	1000	12957	FÁTIMA DO CDA	PDT	1	0,01 %	
114.938 (7,62%)	1001	17355	PEDRO DA FARMACIA	PSL - PSL / DEM	1	0,01 %	
Pendentes	1002	17889	JOAO CESAR DA ESCOLA	PSL - PSL / DEM	1	0,01 %	
0 (0,00%)	1003	27031	MARLENE LANA	PSDC	1	0,01 %	
Votos Válidos	1004	70737	REJANE GUERRA	PT do B - PP / PT do B	1	0,01 %	
1.254.609 (83,15%)	1005	14145	XAROPINHO	PTB - PTB / PSC	1	0,01 %	
Nominais	1006	33117	BAIANA DA LANCHONETE	PMN	1	0,01 %	
1.118.833 (89,18%)	* Eleito						
de Legenda	O candidato que aparece com zero voto pode não ter tido votação, estar indeferido com recurso ou, após a preparação das urnas, ter sido indeferido, ter renunciado ou falecido.						
135.776 (10,82%)							



# Justiça Eleitoral - Divulgação de Resultado das Eleições 2012

## Eleição Municipal 2012 1º Turno - Votação nominal - Vereador 1.º Turno - Zona TODAS - BELO HORIZONTE / MG


	<b>BELO HORIZONTE / MG - 1.º TURNO</b>					Atualizado em <b>07/10/2012</b> <b>20:32:27</b>
	<b>Vereador</b>					

Seções (4.280)	Seq.	Núm.	Candidato	Partido/Coligação	Votação	% Válidos
Totalizadas	1007	36590	MARQUINHO DA GALOSTONES	PTC	1	0,01 %
4.280 (100,00%)	1008	40080	GABRIEL DO VALLE	PSB	1	0,01 %
Não Totalizadas	1009	12065	NEGO ANJO	PDT	1	0,01 %
0 (0,00%)	1010	31013	CLAUDIA MARCIA	PHS	1	0,01 %
<b>Eleitorado (1.860.172)</b>	1011	10137	LÚCIA CINTA	PRB	1	0,01 %
Não Apurado	1012	12712	NÁ DE MATEUS	PDT	1	0,01 %
0 (0,00%)	1013	36131	ISAIAS ZAZA	PTC	1	0,01 %
Apurado	1014	40307	SUELY MARTINS	PSB	1	0,01 %
1.860.172 (100,00%)	1015	45918	CLÁUDIA CARDINALE	PSDB - PR / PSDB	1	0,01 %
Abstenção	1016	19109	LEO FIGUEROA	PTN	1	0,01 %
351.242 (18,88%)	1017	27167	JÚLIO ESPETÁCULO	PSDC	1	0,01 %
Comparecimento	1018	33128	MEIRE BORGES	PMN	1	0,01 %
1.508.930 (81,12%)	1019	27101	NINA	PSDC	1	0,01 %
<b>Votos (1.508.930)</b>	1020	13110	CRISTINA DO CALIFORNIA	PT - PT / PMDB	1	0,01 %
em Branco	1021	15444	DOUTOR FERNANDO SANTANA	PMDB - PT / PMDB	1	0,01 %
139.383 (9,24%)	1022	36565	WANTUIR ELOI	PTC	1	0,01 %
Nulos	1023	10600	MARCINHA BH	PRB	1	0,01 %
114.938 (7,62%)	1024	31317	DOUTOR GUMA	PHS	1	0,01 %
Pendentes	1025	12084	LINDALVA LEÃO	PDT	1	0,01 %
0 (0,00%)	1026	70333	CESINHA DA AUTO ESCOLA	PT do B - PP / PT do B	1	0,01 %
Votos Válidos	1027	23950	MARCELO SUDAN	PPS - PPS / PSD	1	0,01 %
1.254.609 (83,15%)	1028	13291	WASHINGTON GOULART	PT - PT / PMDB	1	0,01 %
Nominais	1029	70904	ADRIANA BARROSO	PT do B - PP / PT do B	1	0,01 %
1.118.833 (89,18%)	* Eleito					
de Legenda	O candidato que aparece com zero voto pode não ter tido votação, estar indeferido com recurso ou, após a preparação das urnas, ter sido indeferido, ter renunciado ou falecido.					
135.776 (10,82%)						



# Justiça Eleitoral - Divulgação de Resultado das Eleições 2012

## Eleição Municipal 2012 1º Turno - Votação nominal - Vereador 1.º Turno - Zona TODAS - BELO HORIZONTE / MG

		<b>BELO HORIZONTE / MG - 1.º TURNO</b>				<b>Atualizado em</b>	
		<b>Vereador</b>				<b>07/10/2012</b>	
						<b>20:32:27</b>	
<b>Seções (4.280)</b>	<b>Seq.</b>	<b>Núm.</b>	<b>Candidato</b>	<b>Partido/Coligação</b>	<b>Votação</b>	<b>% Válidos</b>	
Totalizadas	1030	12580	ELISANGELA TECA	PDT	1	0,01 %	
4.280 (100,00%)	1031	45175	MAMÃO	PSDB - PR / PSDB	1	0,01 %	
Não Totalizadas	1032	33229	ALEXANDRA ROSA	PMN	1	0,01 %	
0 (0,00%)	1033	17027	ZE DA FARMACIA	PSL - PSL / DEM	1	0,01 %	
<b>Eleitorado (1.860.172)</b>	1034	12113	JORGE COSTA	PDT	1	0,01 %	
Não Apurado	1035	19008	PATI	PTN	1	0,01 %	
0 (0,00%)	1036	65659	MIGUEL EVENTOS	PC do B	1	0,01 %	
Apurado	1037	44125	EDSON BARBOSA	PRP	1	0,01 %	
1.860.172 (100,00%)	1038	65265	THIAGO GUSMÃO	PC do B	1	0,01 %	
Abstenção	1039	50001	REGILAINE MORAIS	PSOL - PSOL / PCB	1	0,01 %	
351.242 (18,88%)	1040	65657	ADRIANE MOURA	PC do B	1	0,01 %	
Comparecimento	1041	65987	DANILO GALUPPO	PC do B	1	0,01 %	
1.508.930 (81,12%)	1042	14680	ZEZINHO DO TAXI	PTB - PTB / PSC	1	0,01 %	
<b>Votos (1.508.930)</b>	1043	45544	DRA. WAL	PSDB - PR / PSDB	1	0,01 %	
em Branco	1044	33888	JAPAO TAXISTA	PMN	1	0,01 %	
139.383 (9,24%)	1045	19009	EDNA	PTN	1	0,01 %	
Nulos	1046	14033	ANDREA - LOIRA DO BAR	PTB - PTB / PSC	1	0,01 %	
114.938 (7,62%)	1047	40099	LUCIA MOREIRA	PSB	1	0,01 %	
Pendentes	1048	40252	ARTHUNICE	PSB	0	0,00 %	
0 (0,00%)	1049	12335	ZÉ PRETINHO	PDT	0	0,00 %	
Votos Válidos	1050	15073	ELIZABETH	PMDB - PT / PMDB	0	0,00 %	
1.254.609 (83,15%)	1051	45145	DINAERTI CARVALHO	PSDB - PR / PSDB	0	0,00 %	
Nominais	1052	12812	LUCIA BAHIA	PDT	0	0,00 %	
1.118.833 (89,18%)	* Eleito						
de Legenda	O candidato que aparece com zero voto pode não ter tido votação, estar indeferido com recurso ou, após a preparação das urnas, ter sido indeferido, ter renunciado ou falecido.						
135.776 (10,82%)							



# Justiça Eleitoral - Divulgação de Resultado das Eleições 2012

## Eleição Municipal 2012 1º Turno - Votação nominal - Vereador 1.º Turno - Zona TODAS - BELO HORIZONTE / MG

		BELO HORIZONTE / MG - 1.º TURNO				Atualizado em 07/10/2012 20:32:27	
		Vereador					
Seções (4.280)	Seq.	Núm.	Candidato	Partido/Coligação	Votação	% Válidos	
Totalizadas	1053	27043	SÔNIA MARIA	PSDC	0	0,00 %	
4.280 (100,00%)	1054	31040	ALEGRIA	PHS	0	0,00 %	
Não Totalizadas	1055	31880	LURDINHA	PHS	0	0,00 %	
0 (0,00%)	1056	10650	SEBASTIÃO PRUDENTE	PRB	0	0,00 %	
<b>Eleitorado (1.860.172)</b>	1057	31765	DR LUIZ ARAUJO	PHS	0	0,00 %	
Não Apurado	1058	33151	ROBERTAO DO BAR	PMN	0	0,00 %	
0 (0,00%)	1059	28003	CLEUSA RIBEIRO	PRTB	0	0,00 %	
Apurado	1060	33727	FERLELIS	PMN	0	0,00 %	
1.860.172 (100,00%)	1061	33533	PROFESSORA LIDIA	PMN	0	0,00 %	
Abstenção	1062	14126	PAULO JOSÉ HENRIQUE	PTB - PTB / PSC	0	0,00 %	
351.242 (18,88%)	1063	33131	JORNALISTA FATIMA SOARES	PMN	0	0,00 %	
Comparecimento	1064	33900	ROBERTO BETÃO	PMN	0	0,00 %	
1.508.930 (81,12%)	1065	10900	TIO ZÉ	PRB	0	0,00 %	
<b>Votos (1.508.930)</b>	1066	20999	SILVIO GAÚCHO	PSC - PTB / PSC	0	0,00 %	
em Branco	1067	13177	BERENICE SOUZA	PT - PT / PMDB	0	0,00 %	
139.383 (9,24%)	1068	19222	MARTINHA DO FORRÓ	PTN	0	0,00 %	
Nulos	1069	19225	MARILENE ABREU	PTN	0	0,00 %	
114.938 (7,62%)	1070	65007	BERNADETE PRADO	PC do B	0	0,00 %	
Pendentes	1071	20320	FERREIRA DA LIVRARIA	PSC - PTB / PSC	0	0,00 %	
0 (0,00%)	1072	12007	SUELY GOMES	PDT	0	0,00 %	
Votos Válidos	1073	36135	ANA MACEDO	PTC	0	0,00 %	
1.254.609 (83,15%)	1074	28185	DERCY	PRTB	0	0,00 %	
Nominais	1075	65563	MARIA FRANCISCA - A CHIQUINHA	PC do B	0	0,00 %	
1.118.833 (89,18%)	* Eleito						
de Legenda	O candidato que aparece com zero voto pode não ter tido votação, estar indeferido com recurso ou, após a preparação das urnas, ter sido indeferido, ter renunciado ou falecido.						
135.776 (10,82%)							





# Justiça Eleitoral - Divulgação de Resultado das Eleições 2012

## Eleição Municipal 2012 1º Turno - Votação nominal - Vereador 1.º Turno - Zona TODAS - BELO HORIZONTE / MG

		<b>BELO HORIZONTE / MG - 1.º TURNO</b>				<b>Atualizado em</b>	
		<b>Vereador</b>				<b>07/10/2012</b>	
						<b>20:32:27</b>	
<b>Seções (4.280)</b>	<b>Seq.</b>	<b>Núm.</b>	<b>Candidato</b>	<b>Partido/Coligação</b>	<b>Votação</b>	<b>% Válidos</b>	
Totalizadas	1076	23133	BRANT	PPS - PPS / PSD	0	0,00 %	
4.280 (100,00%)	1077	10134	PROFESSOR JAILTON	PRB	0	0,00 %	
Não Totalizadas	1078	13015	JOSÉ ELIDIO	PT - PT / PMDB	0	0,00 %	
0 (0,00%)	1079	65232	TÂNIA RODRIGUES	PC do B	0	0,00 %	
<b>Eleitorado (1.860.172)</b>	1080	10019	DONA ROSA	PRB	0	0,00 %	
Não Apurado	1081	33212	GUILHERME SAF	PMN	0	0,00 %	
0 (0,00%)	1082	20258	GERALDO PIRES	PSC - PTB / PSC	0	0,00 %	
Apurado	1083	31020	MARIA DE FATIMA CASTRO	PHS	0	0,00 %	
1.860.172 (100,00%)	1084	54777	JÔ MESSIAS (IRMÃ MESSIAS)	PPL	0	0,00 %	
Abstenção	1085	28114	WILMA NERY	PRTB	0	0,00 %	
351.242 (18,88%)	1086	23999	CIDA CARVALHO	PPS - PPS / PSD	0	0,00 %	
Comparecimento	1087	45421	ELIANA RIBEIRO	PSDB - PR / PSDB	0	0,00 %	
1.508.930 (81,12%)	1088	65559	LUIZ CARLOS	PC do B	0	0,00 %	
<b>Votos (1.508.930)</b>	1089	13075	ALFREDO ANANIAS	PT - PT / PMDB	0	0,00 %	
em Branco	1090	28212	JUSCELINO-JK	PRTB	0	0,00 %	
139.383 (9,24%)	1091	44045	BALBINO DA AMBULANCIA	PRP	0	0,00 %	
Nulos	1092	36030	RAQUEL SENEIAS	PTC	0	0,00 %	
114.938 (7,62%)	1093	31258	TANIA SORRENTINO	PHS	0	0,00 %	
Pendentes	1094	22765	TININHO FLANELINHA	PR - PR / PSDB	0	0,00 %	
0 (0,00%)	1095	27902	MARIA GERALDA DOMINGUES	PSDC	0	0,00 %	
Votos Válidos	1096	12900	ILÍDIO FERRARINHA	PDT	0	0,00 %	
1.254.609 (83,15%)	1097	65444	GILDA	PC do B	0	0,00 %	
Nominais	1098	28160	O HOMEM DO PRATO	PRTB	0	0,00 %	
1.118.833 (89,18%)	* Eleito						
de Legenda	O candidato que aparece com zero voto pode não ter tido votação, estar indeferido com recurso ou, após a preparação das urnas, ter sido indeferido, ter renunciado ou falecido.						
135.776 (10,82%)							



# Justiça Eleitoral - Divulgação de Resultado das Eleições 2012

## Eleição Municipal 2012 1º Turno - Votação nominal - Vereador 1.º Turno - Zona TODAS - BELO HORIZONTE / MG

### BELO HORIZONTE / MG - 1.º TURNO

Atualizado em  
07/10/2012  
20:32:27

### Vereador

Seções (4.280)	Seq.	Núm.	Candidato	Partido/Coligação	Votação	% Válidos
Totalizadas	1099	25979	MARIA JOSE. A FESSORA	DEM - PSL / DEM	0	0,00 %
4.280 (100,00%)	1100	17030	ADAIR LOPES	PSL - PSL / DEM	0	0,00 %
Não Totalizadas	1101	17022	TONHA	PSL - PSL / DEM	0	0,00 %
0 (0,00%)	1102	25567	CARLOS TELES	DEM - PSL / DEM	0	0,00 %
<b>Eleitorado (1.860.172)</b>	1103	45441	KALIOPI SOFIA	PSDB - PR / PSDB	0	0,00 %
Não Apurado	1104	17700	SILVANA ZANDONA	PSL - PSL / DEM	0	0,00 %
0 (0,00%)	1105	23464	GERALDA MOREIRA	PPS - PPS / PSD	0	0,00 %
Apurado	1106	27255	DORA	PSDC	0	0,00 %
1.860.172 (100,00%)	1107	27917	TÂNIA SOCIAL	PSDC	0	0,00 %
Abstenção	1108	13020	MARIA IMACULADA	PT - PT / PMDB	0	0,00 %
351.242 (18,88%)	1109	20337	BARBOSINHA DO POSTO	PSC - PTB / PSC	0	0,00 %
Comparecimento	1110	33999	GABRIEL CONFECÇÕES	PMN	0	0,00 %
1.508.930 (81,12%)	1111	23475	GRAÇA DO CONFISCO	PPS - PPS / PSD	0	0,00 %
<b>Votos (1.508.930)</b>	1112	22401	ROSEMEIRE	PR - PR / PSDB	0	0,00 %
em Branco	1113	31337	CAROLINE DRUMMOND	PHS	0	0,00 %
139.383 (9,24%)	1114	36400	ROSANGELA MARTINS	PTC	0	0,00 %
Nulos	1115	44369	MAGALY LEITE	PRP	0	0,00 %
114.938 (7,62%)	1116	19010	RAIMUNDA CEU AZUL	PTN	0	0,00 %
Pendentes	1117	33666	JUSSARA PRETA	PMN	0	0,00 %
0 (0,00%)	1118	10375	WANDER DA MERCEARIA	PRB	0	0,00 %
Votos Válidos	1119	36351	DECINHO BARBEIRO	PTC	0	0,00 %
1.254.609 (83,15%)	1120	36119	BENEDITO MATEUS	PTC	0	0,00 %
Nominais	1121	17231	PAULO DA MOTO ESCOLA	PSL - PSL / DEM	0	0,00 %
1.118.833 (89,18%)	* Eleito					
de Legenda	O candidato que aparece com zero voto pode não ter tido votação, estar indeferido com recurso ou, após a preparação das urnas, ter sido indeferido, ter renunciado ou falecido.					
135.776 (10,82%)						



# Justiça Eleitoral - Divulgação de Resultado das Eleições 2012

## Eleição Municipal 2012 1º Turno - Votação nominal - Vereador 1.º Turno - Zona TODAS - BELO HORIZONTE / MG

### BELO HORIZONTE / MG - 1.º TURNO

Atualizado em  
07/10/2012  
20:32:27

### Vereador

Seções (4.280)	Seq.	Núm.	Candidato	Partido/Coligação	Votação	% Válidos
Totalizadas	1122	13033	PAULO GEORGE	PT - PT / PMDB	0	0,00 %
4.280 (100,00%)	1123	36900	PROF.BRENO	PTC	0	0,00 %
Não Totalizadas	1124	31510	ADRIANA DA SAUDE	PHS	0	0,00 %
0 (0,00%)	1125	36555	RUBINHO DO SACOLÃO	PTC	0	0,00 %
<b>Eleitorado (1.860.172)</b>	1126	43900	PROFESSOR RODRIGO BOLIVAR	PV	0	0,00 %
Não Apurado	1127	28113	ANA PAULA	PRTB	0	0,00 %
0 (0,00%)	1128	23022	EDIVALDO GRANDE	PPS - PPS / PSD	0	0,00 %
Apurado	1129	65836	ANDREA OLIVEIRA	PC do B	0	0,00 %
1.860.172 (100,00%)	1130	29029	CLEIDE	PCO	0	0,00 %
Abstenção	1131	12315	ROSILENE	PDT	0	0,00 %
351.242 (18,88%)	1132	33127	ADRIANA RIBEIRO	PMN	0	0,00 %
Comparecimento	1133	22800	ALAN MELO	PR - PR / PSDB	0	0,00 %
1.508.930 (81,12%)	1134	36535	DAILTON RENER	PTC	0	0,00 %
<b>Votos (1.508.930)</b>	1135	20232	GLEICE MARQUES	PSC - PTB / PSC	0	0,00 %
em Branco	1136	19012	HILDA ROSA	PTN	0	0,00 %
139.383 (9,24%)	1137	10212	ALCY FERREIRA	PRB	0	0,00 %
Nulos	1138	19172	PASTORA LENA	PTN	0	0,00 %
114.938 (7,62%)	1139	44987	CLAUDIA REGINA	PRP	0	0,00 %
Pendentes	1140	70444	DUDU DO SALÃO	PT do B - PP / PT do B	0	0,00 %
0 (0,00%)	1141	31799	ROSANA	PHS	0	0,00 %
Votos Válidos	1142	28013	ELZITO BAIANO	PRTB	0	0,00 %
1.254.609 (83,15%)	1143	28901	JANAINA	PRTB	0	0,00 %
Nominais	1144	12111	CACÁ BACELAR	PDT	0	0,00 %
1.118.833 (89,18%)	* Eleito					
de Legenda	O candidato que aparece com zero voto pode não ter tido votação, estar indeferido com recurso ou, após a preparação das urnas, ter sido indeferido, ter renunciado ou falecido.					
135.776 (10,82%)						



# Justiça Eleitoral - Divulgação de Resultado das Eleições 2012

## Eleição Municipal 2012 1º Turno - Votação nominal - Vereador 1.º Turno - Zona TODAS - BELO HORIZONTE / MG

		<b>BELO HORIZONTE / MG - 1.º TURNO</b>				<b>Atualizado em</b>	
		<b>Vereador</b>				<b>07/10/2012</b>	
						<b>20:32:27</b>	
<b>Seções (4.280)</b>	<b>Seq.</b>	<b>Núm.</b>	<b>Candidato</b>	<b>Partido/Coligação</b>	<b>Votação</b>	<b>% Válidos</b>	
Totalizadas	1145	27027	ANDERSON LIMA	PSDC	0	0,00 %	
4.280 (100,00%)	1146	36050	RODRIGO USCARA	PTC	0	0,00 %	
Não Totalizadas	1147	36285	SIMONE MAGALHAES	PTC	0	0,00 %	
0 (0,00%)	1148	19011	FERNANDA DA PIRATININGA	PTN	0	0,00 %	
<b>Eleitorado (1.860.172)</b>	1149	22111	VANIR FREITAS	PR - PR / PSDB	0	0,00 %	
Não Apurado	1150	10550	SANDRA LAS CASAS	PRB	0	0,00 %	
0 (0,00%)	1151	31001	DIENE FERRAZ	PHS	0	0,00 %	
Apurado	1152	45055	WALKIRIA	PSDB - PR / PSDB	0	0,00 %	
1.860.172 (100,00%)	1153	65002	ELIANA SILVA	PC do B	0	0,00 %	
Abstenção	1154	70912	JOSE ROBERTO	PT do B - PP / PT do B	0	0,00 %	
351.242 (18,88%)	1155	33118	CLEONICE SILVA	PMN	0	0,00 %	
Comparecimento	1156	29229	ROBSON RASTAFARI	PCO	0	0,00 %	
1.508.930 (81,12%)	1157	65051	JANIRSON	PC do B	0	0,00 %	
<b>Votos (1.508.930)</b>	1158	40071	MIRIAM CRUZ	PSB	0	0,00 %	
em Branco	1159	28902	CRISTIANE TEIXEIRA	PRTB	0	0,00 %	
139.383 (9,24%)	1160	33223	GLEISINHO	PMN	0	0,00 %	
Nulos	1161	31987	CABO MATEUS	PHS	0	0,00 %	
114.938 (7,62%)	1162	14021	TECA NICOLINI	PTB - PTB / PSC	0	0,00 %	
Pendentes	1163	33006	FABIANA MOREIRA	PMN	0	0,00 %	
0 (0,00%)	1164	10300	PROFESSORA ELINE	PRB	0	0,00 %	
Votos Válidos	1165	17114	NATO MATRIX	PSL - PSL / DEM	0	0,00 %	
1.254.609 (83,15%)	1166	17731	MARCIO AMORIM	PSL - PSL / DEM	0	0,00 %	
Nominais	1167	45245	DARIO TAVARES	PSDB - PR / PSDB	0	0,00 %	
1.118.833 (89,18%)	* Eleito						
de Legenda	O candidato que aparece com zero voto pode não ter tido votação, estar indeferido com recurso ou, após a preparação das urnas, ter sido indeferido, ter renunciado ou falecido.						
135.776 (10,82%)							



# Justiça Eleitoral - Divulgação de Resultado das Eleições 2012

## Eleição Municipal 2012 1º Turno - Votação nominal - Vereador 1.º Turno - Zona TODAS - BELO HORIZONTE / MG

		<b>BELO HORIZONTE / MG - 1.º TURNO</b>				<b>Atualizado em</b>	
		<b>Vereador</b>				<b>07/10/2012</b>	
						<b>20:32:27</b>	
<b>Seções (4.280)</b>	<b>Seq.</b>	<b>Núm.</b>	<b>Candidato</b>	<b>Partido/Coligação</b>	<b>Votação</b>	<b>% Válidos</b>	
Totalizadas	1168	25675	VILMA	DEM - PSL / DEM	0	0,00 %	
4.280 (100,00%)	1169	25947	JUNIA	DEM - PSL / DEM	0	0,00 %	
Não Totalizadas	1170	33661	DANIELA PEREIRA	PMN	0	0,00 %	
0 (0,00%)	1171	10354	JULIANA NASCIMENTO	PRB	0	0,00 %	
<b>Eleitorado (1.860.172)</b>	1172	25987	MIRIAM	DEM - PSL / DEM	0	0,00 %	
Não Apurado	1173	13070	DRIELE RODRIGUES	PT - PT / PMDB	0	0,00 %	
0 (0,00%)	1174	28906	ANGELICA	PRTB	0	0,00 %	
Apurado	1175	28051	ANTONIO CALDEIRA	PRTB	0	0,00 %	
1.860.172 (100,00%)	1176	33662	ERLINDA ARAÚJO	PMN	0	0,00 %	
Abstenção	1177	28907	CARMELIA	PRTB	0	0,00 %	
351.242 (18,88%)	1178	33066	MYRNA	PMN	0	0,00 %	
Comparecimento	1179	28177	TELMA DO EMAUS	PRTB	0	0,00 %	
1.508.930 (81,12%)	1180	28903	VALERIA OLIVEIRA	PRTB	0	0,00 %	
<b>Votos (1.508.930)</b>	1181	28912	CONCEICAO	PRTB	0	0,00 %	
em Branco	1182	28913	ANGELA MARIA	PRTB	0	0,00 %	
139.383 (9,24%)	1183	28910	LUCINEIDE	PRTB	0	0,00 %	
Nulos	<b>ZONA 0331</b>						
114.938 (7,62%)	<b>0001*</b>	<b>12345</b>	<b>BRUNO MIRANDA</b>	<b>PDT</b>	<b>1.384</b>	<b>2,17 %</b>	
Pendentes	<b>0002*</b>	<b>20107</b>	<b>AUTAIR GOMES</b>	<b>PSC - PTB / PSC</b>	<b>952</b>	<b>1,49 %</b>	
0 (0,00%)	<b>0003*</b>	<b>40321</b>	<b>DR. NILTON</b>	<b>PSB</b>	<b>755</b>	<b>1,18 %</b>	
Votos Válidos	<b>0004*</b>	<b>10123</b>	<b>PR. JORGE SANTOS</b>	<b>PRB</b>	<b>647</b>	<b>1,01 %</b>	
1.254.609 (83,15%)	<b>0005*</b>	<b>45000</b>	<b>LEO BURGUES DE CASTRO</b>	<b>PSDB - PR / PSDB</b>	<b>645</b>	<b>1,01 %</b>	
Nominais	<b>0006*</b>	<b>65600</b>	<b>DR. SANDRO</b>	<b>PC do B</b>	<b>597</b>	<b>0,94 %</b>	
1.118.833 (89,18%)	* Eleito						
de Legenda	O candidato que aparece com zero voto pode não ter tido votação, estar indeferido com recurso ou, após a preparação das urnas, ter sido indeferido, ter renunciado ou falecido.						
135.776 (10,82%)							



# Justiça Eleitoral - Divulgação de Resultado das Eleições 2012

## Eleição Municipal 2012 1º Turno - Votação nominal - Vereador 1.º Turno - Zona TODAS - BELO HORIZONTE / MG

		BELO HORIZONTE / MG - 1.º TURNO				Atualizado em 07/10/2012 20:32:27		
		Vereador						
Seções (4.280)	Seq.	Núm.	Candidato	Partido/Coligação	Votação	% Válidos		
Totalizadas	0007*	13500	TARCISIO CAIXETA OU CAIXETA	PT - PT / PMDB	561	0,88 %		
4.280 (100,00%)	0008*	40777	BISPO FERNANDO LUIZ	PSB	543	0,85 %		
Não Totalizadas	0009*	13333	PEDRO PATRUS	PT - PT / PMDB	496	0,78 %		
0 (0,00%)	0010*	40123	ALEXANDRE GOMES	PSB	421	0,66 %		
<b>Eleitorado (1.860.172)</b>	0011*	65653	GILSON REIS	PC do B	329	0,52 %		
Não Apurado	0012*	19007	DEL. EDSON MOREIRA	PTN	298	0,47 %		
0 (0,00%)	0013*	36000	JOEL MOREIRA FILHO	PTC	278	0,44 %		
Apurado	0014*	15200	IRAN BARBOSA	PMDB - PT / PMDB	248	0,39 %		
1.860.172 (100,00%)	0015*	45555	PABLITO	PSDB - PR / PSDB	230	0,36 %		
Abstenção	0016*	31333	MARCELO ARO	PHS	218	0,34 %		
351.242 (18,88%)	0017*	19456	WELLINGTON MAGALHÃES	PTN	182	0,29 %		
Comparecimento	0018*	13130	JUNINHO	PT - PT / PMDB	182	0,29 %		
1.508.930 (81,12%)	0019*	14450	ELAINE MATOZINHOS	PTB - PTB / PSC	176	0,28 %		
<b>Votos (1.508.930)</b>	0020*	40100	DANIEL NEPOMUCENO	PSB	175	0,27 %		
em Branco	0021*	27000	ELVIS CÔRTEZ	PSDC	167	0,26 %		
139.383 (9,24%)	0022*	19193	BIM DA AMBULÂNCIA	PTN	162	0,25 %		
Nulos	0023*	43690	LEONARDO MATTOS	PV	153	0,24 %		
114.938 (7,62%)	0024*	13677	SILVINHO REZENDE	PT - PT / PMDB	153	0,24 %		
Pendentes	0025*	13670	ARNALDO GODOY	PT - PT / PMDB	132	0,21 %		
0 (0,00%)	0026*	13200	ADRIANO VENTURA	PT - PT / PMDB	124	0,19 %		
Votos Válidos	0027*	40190	CORONEL PICCININI	PSB	109	0,17 %		
1.254.609 (83,15%)	0028*	25678	PRETO	DEM - PSL / DEM	101	0,16 %		
Nominais	0029*	40001	PROFESSOR WENDEL	PSB	96	0,15 %		
1.118.833 (89,18%)	* Eleito							
de Legenda	O candidato que aparece com zero voto pode não ter tido votação, estar indeferido com recurso ou, após a preparação das urnas, ter sido indeferido, ter renunciado ou falecido.							
135.776 (10,82%)								





# Justiça Eleitoral - Divulgação de Resultado das Eleições 2012

## Eleição Municipal 2012 1º Turno - Votação nominal - Vereador 1.º Turno - Zona TODAS - BELO HORIZONTE / MG

	<b>BELO HORIZONTE / MG - 1.º TURNO</b>					Atualizado em <b>07/10/2012</b> <b>20:32:27</b>
	<b>Vereador</b>					

Seções (4.280)	Seq.	Núm.	Candidato	Partido/Coligação	Votação	% Válidos
Totalizadas	0030*	45107	PASTOR HENRIQUE BRAGA	PSDB - PR / PSDB	90	0,14 %
4.280 (100,00%)	0031*	43333	SÉRGIO FERNANDO PINHO TAVARES	PV	87	0,14 %
Não Totalizadas	0032*	27789	JULIANO LOPES	PSDC	63	0,10 %
0 (0,00%)	0033*	23500	VALDIVINO	PPS - PPS / PSD	57	0,09 %
<b>Eleitorado (1.860.172)</b>	0034*	10200	JUNINHO LOS HERMANOS	PRB	56	0,09 %
Não Apurado	0035*	44101	MARCELO ALVARO ANTONIO	PRP	41	0,06 %
0 (0,00%)	0036*	23384	RONALDO GONTIJO	PPS - PPS / PSD	29	0,05 %
Apurado	0037*	70040	VILMO GOMES	PT do B - PP / PT do B	29	0,05 %
1.860.172 (100,00%)	0038*	36333	PEDRAO DO DEPOSITO	PTC	25	0,04 %
Abstenção	0039*	70700	ORLEI	PT do B - PP / PT do B	25	0,04 %
351.242 (18,88%)	0040*	17369	GUNDA	PSL - PSL / DEM	8	0,01 %
Comparecimento	0041*	70413	VERE DA FARMACIA	PT do B - PP / PT do B	6	0,01 %
1.508.930 (81,12%)	0042	65123	EDMAR BRANCO	PC do B	3.791	5,95 %
<b>Votos (1.508.930)</b>	0043	15000	REINALDO PRETO SACOLAO	PMDB - PT / PMDB	3.318	5,20 %
em Branco	0044	12610	MOAMED RACHID	PDT	946	1,48 %
139.383 (9,24%)	0045	27190	TEINHA O PRAÇA	PSDC	882	1,38 %
Nulos	0046	19689	MAURICIO SANTOS	PTN	831	1,30 %
114.938 (7,62%)	0047	12512	DINHO DO BAR	PDT	783	1,23 %
Pendentes	0048	40040	JOAO GUALBERTO FILHO	PSB	728	1,14 %
0 (0,00%)	0049	65212	MARCOS OLIVEIRA	PC do B	724	1,14 %
Votos Válidos	0050	23230	LEONARDO SILVA	PPS - PPS / PSD	701	1,10 %
1.254.609 (83,15%)	0051	70999	EDINHO DO AÇOUGUE	PT do B - PP / PT do B	689	1,08 %
Nominais	0052	45200	REINALDINHO	PSDB - PR / PSDB	555	0,87 %
1.118.833 (89,18%)	* Eleito					
de Legenda	O candidato que aparece com zero voto pode não ter tido votação, estar indeferido com recurso ou, após a preparação das urnas, ter sido indeferido, ter renunciado ou falecido.					
135.776 (10,82%)						



# Justiça Eleitoral - Divulgação de Resultado das Eleições 2012

## Eleição Municipal 2012 1º Turno - Votação nominal - Vereador 1.º Turno - Zona TODAS - BELO HORIZONTE / MG

### BELO HORIZONTE / MG - 1.º TURNO

Atualizado em  
07/10/2012  
20:32:27

### Vereador

Seções (4.280)	Seq.	Núm.	Candidato	Partido/Coligação	Votação	% Válidos
Totalizadas	0053	23710	CLÁUDIO VILELA	PPS - PPS / PSD	534	0,84 %
4.280 (100,00%)	0054	65222	JÚLIO RODOVIÁRIO	PC do B	534	0,84 %
Não Totalizadas	0055	19019	GLADSTONE	PTN	527	0,83 %
0 (0,00%)	0056	40846	ALVARO DAMIAO	PSB	516	0,81 %
<b>Eleitorado (1.860.172)</b>	0057	15199	PROFESSORA RACHEL	PMDB - PT / PMDB	453	0,71 %
Não Apurado	0058	70456	TONINHO PINHEIRO DA VILA PINHO	PT do B - PP / PT do B	425	0,67 %
0 (0,00%)	0059	17017	DRA. CECILIA REIS	PSL - PSL / DEM	415	0,65 %
Apurado	0060	50505	JOÃO PAULO LOIOLA	PSOL - PSOL / PCB	401	0,63 %
1.860.172 (100,00%)	0061	19447	JURACY DE PINHO	PTN	386	0,61 %
Abstenção	0062	28020	ENGENHEIRO FLAVIO MACHADO	PRTB	370	0,58 %
351.242 (18,88%)	0063	23457	JOÃO COLETA	PPS - PPS / PSD	370	0,58 %
Comparecimento	0064	15190	CABO JULIO	PMDB - PT / PMDB	333	0,52 %
1.508.930 (81,12%)	0065	14111	PRICILA TEIXEIRA	PTB - PTB / PSC	331	0,52 %
<b>Votos (1.508.930)</b>	0066	23600	GERALDO MAGELA	PPS - PPS / PSD	326	0,51 %
em Branco	0067	40500	JAIR DI GREGORIO	PSB	320	0,50 %
139.383 (9,24%)	0068	22345	MARTA LANÇA	PR - PR / PSDB	309	0,48 %
Nulos	0069	65650	SÉRGIO COSTA	PC do B	293	0,46 %
114.938 (7,62%)	0070	19727	TONINHO CANAÃ	PTN	291	0,46 %
Pendentes	0071	22255	TEOTONI ROCHA (TÓ)	PR - PR / PSDB	288	0,45 %
0 (0,00%)	0072	14153	PEDRO BUENO	PTB - PTB / PSC	288	0,45 %
Votos Válidos	0073	27017	CLAUDINHO DO ARRAIAL SEM NOME	PSDC	279	0,44 %
1.254.609 (83,15%)	0074	17111	PASTOR GLEITON MEIRA	PSL - PSL / DEM	276	0,43 %
Nominais	0075	31007	ANDRE ALVES	PHS	266	0,42 %
1.118.833 (89,18%)	* Eleito					
de Legenda	O candidato que aparece com zero voto pode não ter tido votação, estar indeferido com recurso ou, após a preparação das urnas, ter sido indeferido, ter renunciado ou falecido.					
135.776 (10,82%)						



# Justiça Eleitoral - Divulgação de Resultado das Eleições 2012

## Eleição Municipal 2012 1º Turno - Votação nominal - Vereador 1.º Turno - Zona TODAS - BELO HORIZONTE / MG

<b>BELO HORIZONTE / MG - 1.º TURNO</b>						<b>Atualizado em</b>	
<b>Vereador</b>						<b>07/10/2012</b>	
						<b>20:32:27</b>	
<b>Seções (4.280)</b>	<b>Seq.</b>	<b>Núm.</b>	<b>Candidato</b>	<b>Partido/Coligação</b>	<b>Votação</b>	<b>% Válidos</b>	
Totalizadas	0076	12510	EMERSON ALEX	PDT	263	0,41 %	
4.280 (100,00%)	0077	13480	PALOWA	PT - PT / PMDB	262	0,41 %	
Não Totalizadas	0078	44222	REGINALDO TICA	PRP	261	0,41 %	
0 (0,00%)	0079	20012	JOAOZINHO DO BELMONTE	PSC - PTB / PSC	248	0,39 %	
<b>Eleitorado (1.860.172)</b>	0080	44999	MARCIONILIO (PI)	PRP	231	0,36 %	
Não Apurado	0081	12789	JÚNIOR	PDT	228	0,36 %	
0 (0,00%)	0082	44123	MARCIO ALMEIDA	PRP	224	0,35 %	
Apurado	0083	36500	RAMON BIBIANO	PTC	222	0,35 %	
1.860.172 (100,00%)	0084	31500	DANIEL FAVARINI	PHS	222	0,35 %	
Abstenção	0085	44111	ALFREDO TEIXEIRA	PRP	218	0,34 %	
351.242 (18,88%)	0086	23033	CIDA COSTA	PPS - PPS / PSD	213	0,33 %	
Comparecimento	0087	43248	SUBTENENTE GONZAGA	PV	212	0,33 %	
1.508.930 (81,12%)	0088	36123	DR.CELIO FROIS	PTC	211	0,33 %	
<b>Votos (1.508.930)</b>	0089	43610	ALBERTO RODRIGUES - O VIBRANTE	PV	208	0,33 %	
em Branco	0090	33001	ZEZINHO MARCENEIRO	PMN	208	0,33 %	
139.383 (9,24%)	0091	27919	CELSINHO	PSDC	207	0,32 %	
Nulos	0092	12122	PANTERA	PDT	206	0,32 %	
114.938 (7,62%)	0093	70177	LIA MOVEIS	PT do B - PP / PT do B	200	0,31 %	
Pendentes	0094	13135	NEUSINHA SANTOS	PT - PT / PMDB	197	0,31 %	
0 (0,00%)	0095	70500	JOANA DARC	PT do B - PP / PT do B	188	0,29 %	
Votos Válidos	0096	10181	DELEGADO ISLANDE BATISTA	PRB	187	0,29 %	
1.254.609 (83,15%)	0097	20021	JUVENAL DO CACHORRO QUENTE	PSC - PTB / PSC	175	0,27 %	
Nominais	0098	40015	ELZI BARBOSA	PSB	174	0,27 %	
1.118.833 (89,18%)	* Eleito						
de Legenda	O candidato que aparece com zero voto pode não ter tido votação, estar indeferido com recurso ou, após a preparação das urnas, ter sido indeferido, ter renunciado ou falecido.						
135.776 (10,82%)							



# Justiça Eleitoral - Divulgação de Resultado das Eleições 2012

## Eleição Municipal 2012 1º Turno - Votação nominal - Vereador 1.º Turno - Zona TODAS - BELO HORIZONTE / MG

		<b>BELO HORIZONTE / MG - 1.º TURNO</b>				<b>Atualizado em</b>	
		<b>Vereador</b>				<b>07/10/2012</b>	
						<b>20:32:27</b>	
<b>Seções (4.280)</b>	<b>Seq.</b>	<b>Núm.</b>	<b>Candidato</b>	<b>Partido/Coligação</b>	<b>Votação</b>	<b>% Válidos</b>	
Totalizadas	0099	23633	LEANDRO BRAGA	PPS - PPS / PSD	172	0,27 %	
4.280 (100,00%)	0100	20456	EDUARDO MORAIS	PSC - PTB / PSC	171	0,27 %	
Não Totalizadas	0101	10000	ANDERSON COSTA	PRB	170	0,27 %	
0 (0,00%)	0102	36220	PAULINHO MOTOBOY	PTC	169	0,27 %	
<b>Eleitorado (1.860.172)</b>	0103	27456	PASTOR WELLINGTON VIEIRA	PSDC	161	0,25 %	
Não Apurado	0104	70017	RENATA LOPES	PT do B - PP / PT do B	161	0,25 %	
0 (0,00%)	0105	13555	PASTOR AQUIM MENDONÇA	PT - PT / PMDB	159	0,25 %	
Apurado	0106	44124	ISLANDIO VENANCIO	PRP	153	0,24 %	
1.860.172 (100,00%)	0107	12000	DR. ÁTILAS	PDT	150	0,24 %	
Abstenção	0108	20384	BAIANA DO UNIFORME	PSC - PTB / PSC	148	0,23 %	
351.242 (18,88%)	0109	23193	ANA PAULA BORONI	PPS - PPS / PSD	144	0,23 %	
Comparecimento	0110	19777	DOUTOR CEZAR	PTN	142	0,22 %	
1.508.930 (81,12%)	0111	33250	PASTOR DIVINO PEREIRA	PMN	141	0,22 %	
<b>Votos (1.508.930)</b>	0112	40567	MARCOS SOUZA LIMA	PSB	140	0,22 %	
em Branco	0113	27127	CABO JORGE MOURA	PSDC	139	0,22 %	
139.383 (9,24%)	0114	15800	RONALDO TEIXEIRA	PMDB - PT / PMDB	138	0,22 %	
Nulos	0115	19620	GRAÇA DA PIPOCA	PTN	132	0,21 %	
114.938 (7,62%)	0116	15151	DORIAN	PMDB - PT / PMDB	131	0,21 %	
Pendentes	0117	45800	FABIO SIMÕES	PSDB - PR / PSDB	129	0,20 %	
0 (0,00%)	0118	44177	ALUIZIO DA FUNILARIA GUARANI	PRP	128	0,20 %	
Votos Válidos	0119	36222	WILSON MINAS SOLOS	PTC	127	0,20 %	
1.254.609 (83,15%)	0120	19433	PROF. GRAÇAS DIAS	PTN	122	0,19 %	
Nominais	0121	12012	NETO BACCARINI	PDT	121	0,19 %	
1.118.833 (89,18%)	* Eleito						
de Legenda	O candidato que aparece com zero voto pode não ter tido votação, estar indeferido com recurso ou, após a						
135.776 (10,82%)	preparação das urnas, ter sido indeferido, ter renunciado ou falecido.						



# Justiça Eleitoral - Divulgação de Resultado das Eleições 2012

## Eleição Municipal 2012 1º Turno - Votação nominal - Vereador 1.º Turno - Zona TODAS - BELO HORIZONTE / MG

BELO HORIZONTE / MG - 1.º TURNO						Atualizado em 07/10/2012 20:32:27
Vereador						
Seções (4.280)	Seq.	Núm.	Candidato	Partido/Coligação	Votação	% Válidos
Totalizadas	0122	40131	EDILENE LOPES	PSB	121	0,19 %
4.280 (100,00%)	0123	27777	RENATO DO FERRO VELHO	PSDC	117	0,18 %
Não Totalizadas	0124	70107	JOSE RENATO BENÇÃO	PT do B - PP / PT do B	116	0,18 %
0 (0,00%)	0125	44889	JONAS	PRP	114	0,18 %
<b>Eleitorado (1.860.172)</b>	0126	19556	TIO CARLOS	PTN	114	0,18 %
Não Apurado	0127	65342	JOÃOZINHO DO GÁS	PC do B	114	0,18 %
0 (0,00%)	0128	13610	LUCAS MIDIA	PT - PT / PMDB	113	0,18 %
Apurado	0129	28300	GILBERTO DA NORTE	PRTB	112	0,18 %
1.860.172 (100,00%)	0130	44013	RODOLFO OLIVEIRA	PRP	110	0,17 %
Abstenção	0131	45777	DR. BENEDITO SCARANCI	PSDB - PR / PSDB	109	0,17 %
351.242 (18,88%)	0132	27333	JOCÉLIA BRANDÃO	PSDC	109	0,17 %
Comparecimento	0133	31777	HELENO	PHS	108	0,17 %
1.508.930 (81,12%)	0134	22222	EX PREFEITO MAURICIO CAMPOS	PR - PR / PSDB	107	0,17 %
<b>Votos (1.508.930)</b>	0135	31610	OSMARINO	PHS	107	0,17 %
em Branco	0136	65333	FABINHO DO TERREIRO	PC do B	106	0,17 %
139.383 (9,24%)	0137	13147	NEILA BATISTA	PT - PT / PMDB	105	0,16 %
Nulos	0138	23350	WELLINGTON PEZÃO	PPS - PPS / PSD	104	0,16 %
114.938 (7,62%)	0139	70555	MARINALVA	PT do B - PP / PT do B	103	0,16 %
Pendentes	0140	19789	DR. OLAVO SALES	PTN	102	0,16 %
0 (0,00%)	0141	14314	DU DA MOTO	PTB - PTB / PSC	100	0,16 %
Votos Válidos	0142	33688	GENILDO DO BISCOITO	PMN	99	0,16 %
1.254.609 (83,15%)	0143	70477	PASTOR EDER GALHARDO	PT do B - PP / PT do B	98	0,15 %
Nominais	0144	13613	CRISTIANO DA MATTA MACHADO	PT - PT / PMDB	97	0,15 %
1.118.833 (89,18%)	* Eleito					
de Legenda	O candidato que aparece com zero voto pode não ter tido votação, estar indeferido com recurso ou, após a preparação das urnas, ter sido indeferido, ter renunciado ou falecido.					
135.776 (10,82%)						

ELEIÇÃO MUNICIPAL 2012 1º TURNO - RESULTADO SUJEITO A ALTERAÇÃO



# Justiça Eleitoral - Divulgação de Resultado das Eleições 2012

## Eleição Municipal 2012 1º Turno - Votação nominal - Vereador 1.º Turno - Zona TODAS - BELO HORIZONTE / MG

### BELO HORIZONTE / MG - 1.º TURNO

Atualizado em  
07/10/2012  
20:32:27

### Vereador

Seções (4.280)	Seq.	Núm.	Candidato	Partido/Coligação	Votação	% Válidos
Totalizadas	0145	12028	AMAURI ALCANTARA	PDT	97	0,15 %
4.280 (100,00%)	0146	33111	CRISTIANO BARBOSA	PMN	96	0,15 %
Não Totalizadas	0147	40456	FABIO CALDEIRA	PSB	95	0,15 %
0 (0,00%)	0148	27888	FERRARA NETO	PSDC	95	0,15 %
<b>Eleitorado (1.860.172)</b>	0149	27300	PASTOR WALDENIR	PSDC	93	0,15 %
Não Apurado	0150	54222	LEANDRO CAPANEMA	PPL	93	0,15 %
0 (0,00%)	0151	70789	FERRARA	PT do B - PP / PT do B	91	0,14 %
Apurado	0152	17840	ISAK BITENCOURT	PSL - PSL / DEM	90	0,14 %
1.860.172 (100,00%)	0153	13450	ZÉ DE FÁTIMA	PT - PT / PMDB	88	0,14 %
Abstenção	0154	33444	VILMAR DA AUTO ESCOLA	PMN	88	0,14 %
351.242 (18,88%)	0155	19147	JÂNIO	PTN	86	0,13 %
Comparecimento	0156	27222	CATATAU DA ITATIAIA	PSDC	84	0,13 %
1.508.930 (81,12%)	0157	19707	VIGILANTE ADARLEI DIAS	PTN	82	0,13 %
<b>Votos (1.508.930)</b>	0158	28900	EPITACIO CARRIER	PRTB	80	0,13 %
em Branco	0159	22300	CASTRO MEU REI	PR - PR / PSDB	80	0,13 %
139.383 (9,24%)	0160	36300	TONINHO PIPOCO	PTC	79	0,12 %
Nulos	0161	45100	ELIAS MURAD	PSDB - PR / PSDB	78	0,12 %
114.938 (7,62%)	0162	15100	GERALDO FELIX	PMDB - PT / PMDB	76	0,12 %
Pendentes	0163	45045	ANTÔNIO PINHEIRO	PSDB - PR / PSDB	74	0,12 %
0 (0,00%)	0164	65612	PAULÃO	PC do B	74	0,12 %
Votos Válidos	0165	33051	HUGO THOMÉ	PMN	74	0,12 %
1.254.609 (83,15%)	0166	19432	PROF. ZÉ ANILSON	PTN	74	0,12 %
Nominais	0167	12860	ELIEL BARRETO	PDT	73	0,11 %
1.118.833 (89,18%)	* Eleito					
de Legenda	O candidato que aparece com zero voto pode não ter tido votação, estar indeferido com recurso ou, após a preparação das urnas, ter sido indeferido, ter renunciado ou falecido.					
135.776 (10,82%)						





# Justiça Eleitoral - Divulgação de Resultado das Eleições 2012

## Eleição Municipal 2012 1º Turno - Votação nominal - Vereador 1.º Turno - Zona TODAS - BELO HORIZONTE / MG

	<b>BELO HORIZONTE / MG - 1.º TURNO</b>					<b>Atualizado em</b> <b>07/10/2012</b> <b>20:32:27</b>
	<b>Vereador</b>					

Seções (4.280)	Seq.	Núm.	Candidato	Partido/Coligação	Votação	% Válidos
Totalizadas	0168	70707	PR. WANDER CARLOS	PT do B - PP / PT do B	72	0,11 %
4.280 (100,00%)	0169	19123	EDUARDO DA AMBULÂNCIA	PTN	72	0,11 %
Não Totalizadas	0170	15500	HAMILTON CABELEIREIRO	PMDB - PT / PMDB	70	0,11 %
0 (0,00%)	0171	19000	VOVÔ DO ROCK MÁRIO	PTN	70	0,11 %
<b>Eleitorado (1.860.172)</b>	0172	44090	MARCUS VINICIUS	PRP	68	0,11 %
Não Apurado	0173	10963	PAULO FERNANDES	PRB	68	0,11 %
0 (0,00%)	0174	44190	HIGINO	PRP	68	0,11 %
Apurado	0175	44000	VICTOR LUCAS	PRP	67	0,11 %
1.860.172 (100,00%)	0176	25007	SYLLAS VALADAO	DEM - PSL / DEM	67	0,11 %
Abstenção	0177	27122	MAESTRO ALARICO	PSDC	65	0,10 %
351.242 (18,88%)	0178	13123	GONZAGUINHA	PT - PT / PMDB	64	0,10 %
Comparecimento	0179	70777	PELE DO VOLEI	PT do B - PP / PT do B	63	0,10 %
1.508.930 (81,12%)	0180	65888	MARIA LÚCIA SCARPELLI	PC do B	61	0,10 %
<b>Votos (1.508.930)</b>	0181	27103	NEY DO AÇAI	PSDC	61	0,10 %
em Branco	0182	12100	JOÃO FERRÃO	PDT	60	0,09 %
139.383 (9,24%)	0183	40900	PRETTO DO ABC DE MINAS	PSB	59	0,09 %
Nulos	0184	31010	PAULO DE JESUS	PHS	59	0,09 %
114.938 (7,62%)	0185	14300	VAGNER ALBICEM	PTB - PTB / PSC	59	0,09 %
Pendentes	0186	17500	WELLINGTON RAMOS	PSL - PSL / DEM	58	0,09 %
0 (0,00%)	0187	31031	GERALDO FARROUPILHA	PHS	57	0,09 %
Votos Válidos	0188	31100	RODRIGO CÉLIO DE CASTRO	PHS	57	0,09 %
1.254.609 (83,15%)	0189	13690	IZINHO BENFICA	PT - PT / PMDB	56	0,09 %
Nominais	0190	40424	GIOVANNI (TIMIRIM)	PSB	56	0,09 %
1.118.833 (89,18%)	* Eleito					
de Legenda	O candidato que aparece com zero voto pode não ter tido votação, estar indeferido com recurso ou, após a preparação das urnas, ter sido indeferido, ter renunciado ou falecido.					
135.776 (10,82%)						



# Justiça Eleitoral - Divulgação de Resultado das Eleições 2012

## Eleição Municipal 2012 1º Turno - Votação nominal - Vereador 1.º Turno - Zona TODAS - BELO HORIZONTE / MG

		BELO HORIZONTE / MG - 1.º TURNO				Atualizado em 07/10/2012 20:32:27	
		Vereador					
Seções (4.280)	Seq.	Núm.	Candidato	Partido/Coligação	Votação	% Válidos	
Totalizadas	0191	13040	JOÃO LOCADORA	PT - PT / PMDB	56	0,09 %	
4.280 (100,00%)	0192	40105	EDUARDO AUGUSTO	PSB	56	0,09 %	
Não Totalizadas	0193	70077	LORI LOURIVAL	PT do B - PP / PT do B	54	0,08 %	
0 (0,00%)	0194	70070	ANGELO MINAS TAPE	PT do B - PP / PT do B	54	0,08 %	
<b>Eleitorado (1.860.172)</b>	0195	10710	RAÇA CABELEIREIRO	PRB	53	0,08 %	
Não Apurado	0196	19999	JOAO PENNA - O PENINHA	PTN	52	0,08 %	
0 (0,00%)	0197	28021	ELINHO	PRTB	52	0,08 %	
Apurado	0198	28190	MARCOS ALVES	PRTB	52	0,08 %	
1.860.172 (100,00%)	0199	40007	MARIO VALADARES	PSB	51	0,08 %	
Abstenção	0200	70483	PASTOR GILMAR	PT do B - PP / PT do B	51	0,08 %	
351.242 (18,88%)	0201	70870	ROGERIO ROCHA	PT do B - PP / PT do B	51	0,08 %	
Comparecimento	0202	43000	FELIPE IANI	PV	51	0,08 %	
1.508.930 (81,12%)	0203	15101	IRMÃ IRACEMA	PMDB - PT / PMDB	50	0,08 %	
<b>Votos (1.508.930)</b>	0204	15601	MARCÃO BARBOSA	PMDB - PT / PMDB	50	0,08 %	
em Branco	0205	70321	PROFESSOR JAQUES BRAGA	PT do B - PP / PT do B	50	0,08 %	
139.383 (9,24%)	0206	44100	JOAO OSCAR	PRP	49	0,08 %	
Nulos	0207	65116	TEODORO DE JESUS	PC do B	49	0,08 %	
114.938 (7,62%)	0208	70190	TEN JACKSON DA REDE DE VIZINHO	PT do B - PP / PT do B	49	0,08 %	
Pendentes	0209	15155	RICARDO AGUIAR	PMDB - PT / PMDB	48	0,08 %	
0 (0,00%)	0210	19005	LUZIA ANTONIA	PTN	47	0,07 %	
Votos Válidos	0211	23111	CLAUDIO MARCIO	PPS - PPS / PSD	47	0,07 %	
1.254.609 (83,15%)	0212	19004	OLIVIA PEREIRA	PTN	46	0,07 %	
Nominais	0213	23140	VALSON PINHEIRO	PPS - PPS / PSD	46	0,07 %	
1.118.833 (89,18%)	* Eleito						
de Legenda	O candidato que aparece com zero voto pode não ter tido votação, estar indeferido com recurso ou, após a preparação das urnas, ter sido indeferido, ter renunciado ou falecido.						
135.776 (10,82%)							



# Justiça Eleitoral - Divulgação de Resultado das Eleições 2012

## Eleição Municipal 2012 1º Turno - Votação nominal - Vereador 1.º Turno - Zona TODAS - BELO HORIZONTE / MG

	<b>BELO HORIZONTE / MG - 1.º TURNO</b>					<b>Atualizado em</b> <b>07/10/2012</b> <b>20:32:27</b>
	<b>Vereador</b>					

Seções (4.280)	Seq.	Núm.	Candidato	Partido/Coligação	Votação	% Válidos
Totalizadas	0214	40640	ANTONIO ALBERTO LOBO	PSB	45	0,07 %
4.280 (100,00%)	0215	10011	OBAMA BH	PRB	45	0,07 %
Não Totalizadas	0216	33789	DR.JEFERSON FARNEZI	PMN	45	0,07 %
0 (0,00%)	0217	31776	LELECO DA QUADRILHA	PHS	45	0,07 %
<b>Eleitorado (1.860.172)</b>	0218	20202	PASTOR MARCOS BORGES	PSC - PTB / PSC	45	0,07 %
Não Apurado	0219	23023	FATINHA DO MÁRIO PENA	PPS - PPS / PSD	44	0,07 %
0 (0,00%)	0220	15711	RONALDO VAI	PMDB - PT / PMDB	44	0,07 %
Apurado	0221	10999	CLEVER PRADOS	PRB	44	0,07 %
1.860.172 (100,00%)	0222	15028	FELIPE PILÓ	PMDB - PT / PMDB	44	0,07 %
Abstenção	0223	17030	ADAIR LOPES	PSL - PSL / DEM	43	0,07 %
351.242 (18,88%)	0224	23650	SILVIA HELENA	PPS - PPS / PSD	42	0,07 %
Comparecimento	0225	10155	MANOEL DA AMBULÂNCIA	PRB	42	0,07 %
1.508.930 (81,12%)	0226	70451	SIMAR DA PANELA	PT do B - PP / PT do B	42	0,07 %
<b>Votos (1.508.930)</b>	0227	10102	ÂNGELA ARAÚJO	PRB	41	0,06 %
em Branco	0228	43422	ROBSON LAHAM	PV	41	0,06 %
139.383 (9,24%)	0229	14114	LEANDRO ARÊDES	PTB - PTB / PSC	41	0,06 %
Nulos	0230	40677	TOTO TEIXEIRA	PSB	40	0,06 %
114.938 (7,62%)	0231	20551	MOACIR COIMBRA	PSC - PTB / PSC	40	0,06 %
Pendentes	0232	10951	PASSARINHO	PRB	40	0,06 %
0 (0,00%)	0233	31800	EDUARDO CALDEIRA	PHS	40	0,06 %
Votos Válidos	0234	40322	OSVALDO LOPES JÚNIOR	PSB	40	0,06 %
1.254.609 (83,15%)	0235	31123	ALAN	PHS	40	0,06 %
Nominais	0236	40000	FELIPE MOTA	PSB	40	0,06 %
1.118.833 (89,18%)	* Eleito					
de Legenda	O candidato que aparece com zero voto pode não ter tido votação, estar indeferido com recurso ou, após a preparação das urnas, ter sido indeferido, ter renunciado ou falecido.					
135.776 (10,82%)						



# Justiça Eleitoral - Divulgação de Resultado das Eleições 2012

## Eleição Municipal 2012 1º Turno - Votação nominal - Vereador 1.º Turno - Zona TODAS - BELO HORIZONTE / MG

		<b>BELO HORIZONTE / MG - 1.º TURNO</b>					<b>Atualizado em</b>	
		<b>Vereador</b>					<b>07/10/2012</b>	
							<b>20:32:27</b>	
<b>Seções (4.280)</b>	<b>Seq.</b>	<b>Núm.</b>	<b>Candidato</b>	<b>Partido/Coligação</b>	<b>Votação</b>	<b>% Válidos</b>		
Totalizadas	0237	19021	LUZIA ZOLINI	PTN	39	0,06 %		
4.280 (100,00%)	0238	19077	RONNIER DA GETSEMANI	PTN	39	0,06 %		
Não Totalizadas	0239	10015	ANA DA SOPA	PRB	39	0,06 %		
0 (0,00%)	0240	23181	LÉO DA BANCA	PPS - PPS / PSD	39	0,06 %		
<b>Eleitorado (1.860.172)</b>	0241	12212	EDSON CRUZ	PDT	39	0,06 %		
Não Apurado	0242	17333	WALACE LIMA	PSL - PSL / DEM	39	0,06 %		
0 (0,00%)	0243	36700	DAVI ROCHA	PTC	39	0,06 %		
Apurado	0244	70687	BOB - OVIMAR DOS REIS SOUTO	PT do B - PP / PT do B	38	0,06 %		
1.860.172 (100,00%)	0245	12354	EDNEIA DO TAQUARIL	PDT	38	0,06 %		
Abstenção	0246	15400	BRUNO BRANDÃO	PMDB - PT / PMDB	38	0,06 %		
351.242 (18,88%)	0247	19144	CHICO LOPES	PTN	37	0,06 %		
Comparecimento	0248	45888	FRED ROIZ	PSDB - PR / PSDB	37	0,06 %		
1.508.930 (81,12%)	0249	65262	NONATO O PINGUIN	PC do B	36	0,06 %		
<b>Votos (1.508.930)</b>	0250	31999	RICARDO ARANTES	PHS	36	0,06 %		
em Branco	0251	45500	CIDINHA CAMPOS	PSDB - PR / PSDB	35	0,05 %		
139.383 (9,24%)	0252	27010	GERALDIM DA VETERINÁRIA	PSDC	35	0,05 %		
Nulos	0253	28456	LEONARDO FIRMINO	PRTB	35	0,05 %		
114.938 (7,62%)	0254	27007	RAFAEL FROIS	PSDC	35	0,05 %		
Pendentes	0255	19500	JOSÉ ORLANDO	PTN	34	0,05 %		
0 (0,00%)	0256	31000	JORGE GUEDES	PHS	34	0,05 %		
Votos Válidos	0257	12800	DR HAROLDO DARTAGNAN	PDT	34	0,05 %		
1.254.609 (83,15%)	0258	12333	EDUARDO LARA	PDT	34	0,05 %		
Nominais	0259	17777	IRLAN MELO	PSL - PSL / DEM	34	0,05 %		
1.118.833 (89,18%)	* Eleito							
de Legenda	O candidato que aparece com zero voto pode não ter tido votação, estar indeferido com recurso ou, após a preparação das urnas, ter sido indeferido, ter renunciado ou falecido.							
135.776 (10,82%)								



# Justiça Eleitoral - Divulgação de Resultado das Eleições 2012

## Eleição Municipal 2012 1º Turno - Votação nominal - Vereador 1.º Turno - Zona TODAS - BELO HORIZONTE / MG

	<b>BELO HORIZONTE / MG - 1.º TURNO</b>					Atualizado em <b>07/10/2012</b> <b>20:32:27</b>
	<b>Vereador</b>					

Seções (4.280)	Seq.	Núm.	Candidato	Partido/Coligação	Votação	% Válidos
Totalizadas	0260	43027	MARIMAR	PV	33	0,05 %
4.280 (100,00%)	0261	40330	WELLINGTON BESSA - SAPAO	PSB	33	0,05 %
Não Totalizadas	0262	22022	VICTOR NEVES	PR - PR / PSDB	33	0,05 %
0 (0,00%)	0263	65321	GEROMIRA GERÔ	PC do B	32	0,05 %
<b>Eleitorado (1.860.172)</b>	0264	17789	FERNANDO BAGÃO	PSL - PSL / DEM	32	0,05 %
Não Apurado	0265	22400	CARLUCIO GONÇALVES	PR - PR / PSDB	31	0,05 %
0 (0,00%)	0266	65456	RAIMUNDO PEREIRA	PC do B	31	0,05 %
Apurado	0267	70140	FLAVIO DOS SANTOS	PT do B - PP / PT do B	30	0,05 %
1.860.172 (100,00%)	0268	10555	WILSINHO	PRB	30	0,05 %
Abstenção	0269	13213	PROFESSOR GLAYSON COSTA	PT - PT / PMDB	30	0,05 %
351.242 (18,88%)	0270	27700	GUILHERME LEITE	PSDC	30	0,05 %
Comparecimento	0271	28285	XAVIER	PRTB	30	0,05 %
1.508.930 (81,12%)	0272	45445	LENITA NOMAN	PSDB - PR / PSDB	29	0,05 %
<b>Votos (1.508.930)</b>	0273	65651	ZÉ CONTADOR	PC do B	29	0,05 %
em Branco	0274	20013	PAULO ROBERTO PRESTES	PSC - PTB / PSC	29	0,05 %
139.383 (9,24%)	0275	45495	DIEGO SANCHES	PSDB - PR / PSDB	29	0,05 %
Nulos	0276	10150	BUTINADA	PRB	28	0,04 %
114.938 (7,62%)	0277	10987	JAEL RODRIGUES	PRB	28	0,04 %
Pendentes	0278	31234	LÚ	PHS	28	0,04 %
0 (0,00%)	0279	36177	MARLA CLUBE (SETE)	PTC	28	0,04 %
Votos Válidos	0280	10345	CLOVES	PRB	28	0,04 %
1.254.609 (83,15%)	0281	20123	ADAEL NESTOR	PSC - PTB / PSC	27	0,04 %
Nominais	0282	19567	CLÉLIO ALVES	PTN	27	0,04 %
1.118.833 (89,18%)	* Eleito					
de Legenda	O candidato que aparece com zero voto pode não ter tido votação, estar indeferido com recurso ou, após a preparação das urnas, ter sido indeferido, ter renunciado ou falecido.					
135.776 (10,82%)						



# Justiça Eleitoral - Divulgação de Resultado das Eleições 2012

## Eleição Municipal 2012 1º Turno - Votação nominal - Vereador 1.º Turno - Zona TODAS - BELO HORIZONTE / MG

		<b>BELO HORIZONTE / MG - 1.º TURNO</b>				<b>Atualizado em</b>	
		<b>Vereador</b>				<b>07/10/2012</b>	
						<b>20:32:27</b>	
<b>Seções (4.280)</b>	<b>Seq.</b>	<b>Núm.</b>	<b>Candidato</b>	<b>Partido/Coligação</b>	<b>Votação</b>	<b>% Válidos</b>	
Totalizadas	0283	40566	EDINA BARBOSA DO OURO PRETO	PSB	27	0,04 %	
4.280 (100,00%)	0284	70006	CABO VENANCIO - VENANCIO PRIMU	PT do B - PP / PT do B	27	0,04 %	
Não Totalizadas	0285	65656	YÉ BORGES	PC do B	26	0,04 %	
0 (0,00%)	0286	25222	WALDIR NOVAES	DEM - PSL / DEM	26	0,04 %	
<b>Eleitorado (1.860.172)</b>	0287	40789	HENRIQUE BARRETO	PSB	26	0,04 %	
Não Apurado	0288	70170	ANACLETO	PT do B - PP / PT do B	26	0,04 %	
0 (0,00%)	0289	40202	CELSO DE DEUS	PSB	26	0,04 %	
Apurado	0290	33655	ROMARIO CABELEIREIRO	PMN	26	0,04 %	
1.860.172 (100,00%)	0291	12500	PAULO NAVES	PDT	25	0,04 %	
Abstenção	0292	43011	MANOEL CASTANON	PV	25	0,04 %	
351.242 (18,88%)	0293	23343	CUPIM	PPS - PPS / PSD	25	0,04 %	
Comparecimento	0294	20190	ADRIANA PINHEIRO	PSC - PTB / PSC	25	0,04 %	
1.508.930 (81,12%)	0295	25345	RODRIGO DUARTE	DEM - PSL / DEM	25	0,04 %	
<b>Votos (1.508.930)</b>	0296	17654	ALOISIO DA UBEN	PSL - PSL / DEM	24	0,04 %	
em Branco	0297	43600	ZIDRA	PV	24	0,04 %	
139.383 (9,24%)	0298	25789	VALERIA CAMPOS	DEM - PSL / DEM	24	0,04 %	
Nulos	0299	36543	THIAGO TATU	PTC	24	0,04 %	
114.938 (7,62%)	0300	13000	WALQUIRIO DO CANÁ	PT - PT / PMDB	23	0,04 %	
Pendentes	0301	17000	FABIO ZOOI	PSL - PSL / DEM	23	0,04 %	
0 (0,00%)	0302	21222	ROBERTO AUAD	PCB - PSOL / PCB	23	0,04 %	
Votos Válidos	0303	31789	EDMAR REIS	PHS	23	0,04 %	
1.254.609 (83,15%)	0304	19133	JOSIMAR REIS	PTN	23	0,04 %	
Nominais	0305	36120	JULIANA BENTO	PTC	23	0,04 %	
1.118.833 (89,18%)	* Eleito						
de Legenda	O candidato que aparece com zero voto pode não ter tido votação, estar indeferido com recurso ou, após a						
135.776 (10,82%)	preparação das urnas, ter sido indeferido, ter renunciado ou falecido.						





# Justiça Eleitoral - Divulgação de Resultado das Eleições 2012

## Eleição Municipal 2012 1º Turno - Votação nominal - Vereador 1.º Turno - Zona TODAS - BELO HORIZONTE / MG

		<b>BELO HORIZONTE / MG - 1.º TURNO</b>				<b>Atualizado em</b>	
		<b>Vereador</b>				<b>07/10/2012</b>	
						<b>20:32:27</b>	
<b>Seções (4.280)</b>	<b>Seq.</b>	<b>Núm.</b>	<b>Candidato</b>	<b>Partido/Coligação</b>	<b>Votação</b>	<b>% Válidos</b>	
Totalizadas	0306	28822	DR ADÃO DELGADO	PRTB	22	0,03 %	
4.280 (100,00%)	0307	40887	CRISTINA ARAUJO	PSB	22	0,03 %	
Não Totalizadas	0308	16123	ROBERTO	PSTU	22	0,03 %	
0 (0,00%)	0309	25800	JOSE AZEVEDO	DEM - PSL / DEM	22	0,03 %	
<b>Eleitorado (1.860.172)</b>	0310	65767	ENFERMEIRO CRISTIANO	PC do B	22	0,03 %	
Não Apurado	0311	70000	MARCELINHO	PT do B - PP / PT do B	22	0,03 %	
0 (0,00%)	0312	33334	EFIGENIO - FIFI	PMN	21	0,03 %	
Apurado	0313	10101	ANANIAS DO PLANO DE SAÚDE	PRB	21	0,03 %	
1.860.172 (100,00%)	0314	28212	JUSCELINO-JK	PRTB	21	0,03 %	
Abstenção	0315	23543	WALTER HOSPITAL DAS CLÍNICAS	PPS - PPS / PSD	21	0,03 %	
351.242 (18,88%)	0316	17258	PAULINHO MOTORISTA	PSL - PSL / DEM	21	0,03 %	
Comparecimento	0317	10100	EVANDRO SOUZA	PRB	21	0,03 %	
1.508.930 (81,12%)	0318	40555	WANDER CESAR	PSB	21	0,03 %	
<b>Votos (1.508.930)</b>	0319	33377	ITALO BORTOLINI	PMN	21	0,03 %	
em Branco	0320	36600	MARQUINHOS DO GUGU	PTC	21	0,03 %	
139.383 (9,24%)	0321	13031	CLEBERSON MATOS	PT - PT / PMDB	21	0,03 %	
Nulos	0322	50500	ANDRE VELOSO	PSOL - PSOL / PCB	21	0,03 %	
114.938 (7,62%)	0323	70080	HELENO EDUARDO HELENO	PT do B - PP / PT do B	21	0,03 %	
Pendentes	0324	70800	LEO QUINTINO	PT do B - PP / PT do B	21	0,03 %	
0 (0,00%)	0325	10640	MARIA DO CARMO	PRB	20	0,03 %	
Votos Válidos	0326	25457	VANJA SOARES	DEM - PSL / DEM	20	0,03 %	
1.254.609 (83,15%)	0327	23107	MAURO LÚCIO	PPS - PPS / PSD	20	0,03 %	
Nominais	0328	40340	ANINHA	PSB	20	0,03 %	
1.118.833 (89,18%)	* Eleito						
de Legenda	O candidato que aparece com zero voto pode não ter tido votação, estar indeferido com recurso ou, após a preparação das urnas, ter sido indeferido, ter renunciado ou falecido.						
135.776 (10,82%)							



# Justiça Eleitoral - Divulgação de Resultado das Eleições 2012

## Eleição Municipal 2012 1º Turno - Votação nominal - Vereador 1.º Turno - Zona TODAS - BELO HORIZONTE / MG

		<b>BELO HORIZONTE / MG - 1.º TURNO</b>				<b>Atualizado em</b>	
		<b>Vereador</b>				<b>07/10/2012</b>	
						<b>20:32:27</b>	
<b>Seções (4.280)</b>	<b>Seq.</b>	<b>Núm.</b>	<b>Candidato</b>	<b>Partido/Coligação</b>	<b>Votação</b>	<b>% Válidos</b>	
Totalizadas	0329	23029	NÍDIO VIANA	PPS - PPS / PSD	20	0,03 %	
4.280 (100,00%)	0330	27123	HILTON PAIVA TIM	PSDC	20	0,03 %	
Não Totalizadas	0331	33456	CHICO GERSON	PMN	20	0,03 %	
0 (0,00%)	0332	28888	ROGERIO ALCANTARA	PRTB	20	0,03 %	
<b>Eleitorado (1.860.172)</b>	0333	10120	SANDRO BRAZ	PRB	20	0,03 %	
Não Apurado	0334	70322	LEOZINHO FERNANDES	PT do B - PP / PT do B	20	0,03 %	
0 (0,00%)	0335	65000	MISTER BUS	PC do B	19	0,03 %	
Apurado	0336	40192	ADAO CAETANO DO SAMU	PSB	19	0,03 %	
1.860.172 (100,00%)	0337	23444	NEHM AMBROSIO	PPS - PPS / PSD	19	0,03 %	
Abstenção	0338	28123	DANIEL MARTINS	PRTB	19	0,03 %	
351.242 (18,88%)	0339	28178	ARMANDO NOGUEIRA	PRTB	18	0,03 %	
Comparecimento	0340	28789	SILAS PROCOPIO	PRTB	18	0,03 %	
1.508.930 (81,12%)	0341	45456	ZÉ TEIXEIRA	PSDB - PR / PSDB	18	0,03 %	
<b>Votos (1.508.930)</b>	0342	70567	WELLINGTON TOZO	PT do B - PP / PT do B	18	0,03 %	
em Branco	0343	23031	PROFESSOR ADILSON	PPS - PPS / PSD	18	0,03 %	
139.383 (9,24%)	0344	36001	RODRIGO DINIZ	PTC	18	0,03 %	
Nulos	0345	25024	VALBER	DEM - PSL / DEM	18	0,03 %	
114.938 (7,62%)	0346	43155	KAKA	PV	18	0,03 %	
Pendentes	0347	14240	CHICARINE	PTB - PTB / PSC	18	0,03 %	
0 (0,00%)	0348	15008	TIA DULCE DO CLUBINHO	PMDB - PT / PMDB	17	0,03 %	
Votos Válidos	0349	45701	TIA INÊS	PSDB - PR / PSDB	17	0,03 %	
1.254.609 (83,15%)	0350	23623	LACIR FERNANDES	PPS - PPS / PSD	17	0,03 %	
Nominais	0351	43222	LUCAS JUNIOR	PV	17	0,03 %	
1.118.833 (89,18%)	* Eleito						
de Legenda	O candidato que aparece com zero voto pode não ter tido votação, estar indeferido com recurso ou, após a preparação das urnas, ter sido indeferido, ter renunciado ou falecido.						
135.776 (10,82%)							



# Justiça Eleitoral - Divulgação de Resultado das Eleições 2012

## Eleição Municipal 2012 1º Turno - Votação nominal - Vereador 1.º Turno - Zona TODAS - BELO HORIZONTE / MG

		<b>BELO HORIZONTE / MG - 1.º TURNO</b>				<b>Atualizado em</b>	
		<b>Vereador</b>				<b>07/10/2012</b>	
						<b>20:32:27</b>	
<b>Seções (4.280)</b>	<b>Seq.</b>	<b>Núm.</b>	<b>Candidato</b>	<b>Partido/Coligação</b>	<b>Votação</b>	<b>% Válidos</b>	
Totalizadas	0352	19990	PR. CARLOS BRAZ	PTN	17	0,03 %	
4.280 (100,00%)	0353	16000	JOÃO PIRES "JOÃO CEGUINHO"	PSTU	17	0,03 %	
Não Totalizadas	0354	17222	CELINHO	PSL - PSL / DEM	17	0,03 %	
0 (0,00%)	0355	10192	CABO FLÁVIO DO SAMU	PRB	17	0,03 %	
<b>Eleitorado (1.860.172)</b>	0356	22171	RODRIGO BIZZOTTO	PR - PR / PSDB	17	0,03 %	
Não Apurado	0357	19107	LINDOMAR DO GAS	PTN	17	0,03 %	
0 (0,00%)	0358	10115	RENATA DA HABITAÇÃO	PRB	17	0,03 %	
Apurado	0359	16122	MARIAH MELLO	PSTU	17	0,03 %	
1.860.172 (100,00%)	0360	33833	ZE DE MELO	PMN	17	0,03 %	
Abstenção	0361	28028	ROSE NORBERTO	PRTB	17	0,03 %	
351.242 (18,88%)	0362	27999	SAVÉIA	PSDC	16	0,03 %	
Comparecimento	0363	70470	PROFESSORA DORALITA	PT do B - PP / PT do B	16	0,03 %	
1.508.930 (81,12%)	0364	25107	SIRLENE ALVES CADEIRANTE	DEM - PSL / DEM	16	0,03 %	
<b>Votos (1.508.930)</b>	0365	22200	ANDERSON ROCHA	PR - PR / PSDB	16	0,03 %	
em Branco	0366	33177	PATRICIA ANDRADE	PMN	16	0,03 %	
139.383 (9,24%)	0367	33654	EDMAR MOTORISTA PANTCHO	PMN	16	0,03 %	
Nulos	0368	19190	SARGENTO TARLEY DO COPOM	PTN	16	0,03 %	
114.938 (7,62%)	0369	25190	SARGENTO ROGERIO	DEM - PSL / DEM	16	0,03 %	
Pendentes	0370	16016	ANDREA CARLA	PSTU	16	0,03 %	
0 (0,00%)	0371	22800	ALAN MELO	PR - PR / PSDB	16	0,03 %	
Votos Válidos	0372	27156	PASTOR JACKSON	PSDC	16	0,03 %	
1.254.609 (83,15%)	0373	23000	RAQUEL MOÇAMBIQUE	PPS - PPS / PSD	16	0,03 %	
Nominais	0374	12222	ERINEI LIMA	PDT	16	0,03 %	
1.118.833 (89,18%)	* Eleito						
de Legenda	O candidato que aparece com zero voto pode não ter tido votação, estar indeferido com recurso ou, após a preparação das urnas, ter sido indeferido, ter renunciado ou falecido.						
135.776 (10,82%)							



# Justiça Eleitoral - Divulgação de Resultado das Eleições 2012

## Eleição Municipal 2012 1º Turno - Votação nominal - Vereador 1.º Turno - Zona TODAS - BELO HORIZONTE / MG

		BELO HORIZONTE / MG - 1.º TURNO				Atualizado em 07/10/2012 20:32:27	
		Vereador					
Seções (4.280)	Seq.	Núm.	Candidato	Partido/Coligação	Votação	% Válidos	
Totalizadas	0375	27099	KELLY DO AÇOUGUE	PSDC	16	0,03 %	
4.280 (100,00%)	0376	31313	BRENO GALVÃO	PHS	16	0,03 %	
Não Totalizadas	0377	17123	ROBERTO DA SEESTEL	PSL - PSL / DEM	15	0,02 %	
0 (0,00%)	0378	20555	AILTON BATISTA	PSC - PTB / PSC	15	0,02 %	
<b>Eleitorado (1.860.172)</b>	0379	33741	WILLY ANTUNES	PMN	15	0,02 %	
Não Apurado	0380	43003	MARQUIM DO PAPAGAIO	PV	15	0,02 %	
0 (0,00%)	0381	12612	GUSTAVO	PDT	14	0,02 %	
Apurado	0382	15456	OSVALDO BILISQUETE	PMDB - PT / PMDB	14	0,02 %	
1.860.172 (100,00%)	0383	10010	SELMA CÂNDIDA	PRB	14	0,02 %	
Abstenção	0384	12388	VIDOTTI	PDT	14	0,02 %	
351.242 (18,88%)	0385	65500	PROFESSORA LUIZA KFOURY	PC do B	14	0,02 %	
Comparecimento	0386	36350	ADELCI GOMES	PTC	14	0,02 %	
1.508.930 (81,12%)	0387	14888	HUMBERTO RIBEIRO	PTB - PTB / PSC	14	0,02 %	
<b>Votos (1.508.930)</b>	0388	33070	MIGUEL MARTINS	PMN	14	0,02 %	
em Branco	0389	50123	RUBENS	PSOL - PSOL / PCB	14	0,02 %	
139.383 (9,24%)	0390	10234	MURILO BARROSO MOTORISTA	PRB	14	0,02 %	
Nulos	0391	19040	TIÃOZINHO DA IGREJA	PTN	14	0,02 %	
114.938 (7,62%)	0392	40111	KIDINHO	PSB	14	0,02 %	
Pendentes	0393	44122	SEBASTIAO MOIZES	PRP	14	0,02 %	
0 (0,00%)	0394	11011	PROFESSOR ELIMAR MELO	PP - PP / PT do B	14	0,02 %	
Votos Válidos	0395	28369	DELEGADO MARÇAL	PRTB	14	0,02 %	
1.254.609 (83,15%)	0396	12102	EDILSON PINHEIRO	PDT	14	0,02 %	
Nominais	0397	15123	DERLY INSTRUTOR	PMDB - PT / PMDB	14	0,02 %	
1.118.833 (89,18%)	* Eleito						
de Legenda	O candidato que aparece com zero voto pode não ter tido votação, estar indeferido com recurso ou, após a preparação das urnas, ter sido indeferido, ter renunciado ou falecido.						
135.776 (10,82%)							



# Justiça Eleitoral - Divulgação de Resultado das Eleições 2012

## Eleição Municipal 2012 1º Turno - Votação nominal - Vereador 1.º Turno - Zona TODAS - BELO HORIZONTE / MG

	<b>BELO HORIZONTE / MG - 1.º TURNO</b>					Atualizado em <b>07/10/2012</b> <b>20:32:27</b>
	<b>Vereador</b>					

Seções (4.280)	Seq.	Núm.	Candidato	Partido/Coligação	Votação	% Válidos
Totalizadas	0398	31012	AUGUSTO CESAR	PHS	14	0,02 %
4.280 (100,00%)	0399	19501	NEY GIRAFÁ	PTN	14	0,02 %
Não Totalizadas	0400	33880	NONÔ O DIGNISSIMO	PMN	14	0,02 %
0 (0,00%)	0401	17177	BRUNO FERRAZ	PSL - PSL / DEM	14	0,02 %
<b>Eleitorado (1.860.172)</b>	0402	22333	MURILO DO NAJÁ	PR - PR / PSDB	14	0,02 %
Não Apurado	0403	45222	MARIA LÚCIA LIA	PSDB - PR / PSDB	14	0,02 %
0 (0,00%)	0404	70250	JUVENAL DA MERCEARIA	PT do B - PP / PT do B	13	0,02 %
Apurado	0405	23223	DR. LUCIANO DANTES	PPS - PPS / PSD	13	0,02 %
1.860.172 (100,00%)	0406	36250	TIBERIO DO SACOLÃO	PTC	13	0,02 %
Abstenção	0407	12700	PROF.RAFAEL TEIXEIRA	PDT	13	0,02 %
351.242 (18,88%)	0408	70031	CELIA DA CRECHE	PT do B - PP / PT do B	13	0,02 %
Comparecimento	0409	28410	CEBION	PRTB	13	0,02 %
1.508.930 (81,12%)	0410	27555	PASCOAL	PSDC	13	0,02 %
<b>Votos (1.508.930)</b>	0411	44010	FERNANDO DA MERCEARIA	PRP	13	0,02 %
em Branco	0412	14123	JOCANE	PTB - PTB / PSC	13	0,02 %
139.383 (9,24%)	0413	36101	RAUL PINTO AIRES	PTC	13	0,02 %
Nulos	0414	23321	HÉLIO VIANA	PPS - PPS / PSD	13	0,02 %
114.938 (7,62%)	0415	19300	CESINHA	PTN	13	0,02 %
Pendentes	0416	27444	PASTORA ANA	PSDC	13	0,02 %
0 (0,00%)	0417	40666	ROBERTO BINLADEN	PSB	13	0,02 %
Votos Válidos	0418	45678	CARLOS EDER	PSDB - PR / PSDB	13	0,02 %
1.254.609 (83,15%)	0419	22190	ALEXANDRE A. CABO CAMINHONEIRO	PR - PR / PSDB	13	0,02 %
Nominais	0420	44244	WAGNER PONCIANO	PRP	13	0,02 %
1.118.833 (89,18%)	* Eleito					
de Legenda	O candidato que aparece com zero voto pode não ter tido votação, estar indeferido com recurso ou, após a preparação das urnas, ter sido indeferido, ter renunciado ou falecido.					
135.776 (10,82%)						



# Justiça Eleitoral - Divulgação de Resultado das Eleições 2012

## Eleição Municipal 2012 1º Turno - Votação nominal - Vereador 1.º Turno - Zona TODAS - BELO HORIZONTE / MG

Pág. 740 de  
927

### BELO HORIZONTE / MG - 1.º TURNO

Atualizado em  
07/10/2012  
20:32:27

### Vereador

Seções (4.280)	Seq.	Núm.	Candidato	Partido/Coligação	Votação	% Válidos
Totalizadas	0421	70666	LUIZ SARDINHA	PT do B - PP / PT do B	13	0,02 %
4.280 (100,00%)	0422	36140	RODRIGUINHO DA KOMBI	PTC	13	0,02 %
Não Totalizadas	0423	28000	GILBERTO GOMES	PRTB	13	0,02 %
0 (0,00%)	0424	31567	JEAN DUDU	PHS	13	0,02 %
<b>Eleitorado (1.860.172)</b>	0425	11000	ALEXANDER BARROSO (ALEX)	PP - PP / PT do B	13	0,02 %
Não Apurado	0426	23330	LOURDINHA DO DJANIRA	PPS - PPS / PSD	12	0,02 %
0 (0,00%)	0427	28555	TIÃO DO PREDINHO	PRTB	12	0,02 %
Apurado	0428	40369	MARDELENE DA ROSA DE SAROM	PSB	12	0,02 %
1.860.172 (100,00%)	0429	23020	CIDA TEIXEIRA	PPS - PPS / PSD	12	0,02 %
Abstenção	0430	23445	ZÉ RAIMUNDO	PPS - PPS / PSD	12	0,02 %
351.242 (18,88%)	0431	44789	ALEX DOTI	PRP	12	0,02 %
Comparecimento	0432	27212	CABO CAMARGO	PSDC	12	0,02 %
1.508.930 (81,12%)	0433	10800	HELINA RANDAZZO	PRB	12	0,02 %
<b>Votos (1.508.930)</b>	0434	19111	LEONARDO RESENDE	PTN	12	0,02 %
em Branco	0435	45111	JOÃO BATISTA FOGUIM	PSDB - PR / PSDB	12	0,02 %
139.383 (9,24%)	0436	23900	JONATHAN SANTIAGO	PPS - PPS / PSD	12	0,02 %
Nulos	0437	45623	GRAÇA	PSDB - PR / PSDB	12	0,02 %
114.938 (7,62%)	0438	23001	FABIO CAMARGOS	PPS - PPS / PSD	12	0,02 %
Pendentes	0439	33040	TARCILIO DO VAGA-LUME	PMN	11	0,02 %
0 (0,00%)	0440	28580	GERALDA EVANY	PRTB	11	0,02 %
Votos Válidos	0441	10111	MARILENE AVELAR	PRB	11	0,02 %
1.254.609 (83,15%)	0442	50000	MARIA JOSE RUGGIO STARLING	PSOL - PSOL / PCB	11	0,02 %
Nominais	0443	44070	CIRLANE	PRP	11	0,02 %
1.118.833 (89,18%)	* Eleito					
de Legenda	O candidato que aparece com zero voto pode não ter tido votação, estar indeferido com recurso ou, após a preparação das urnas, ter sido indeferido, ter renunciado ou falecido.					
135.776 (10,82%)						


ELEIÇÃO MUNICIPAL 2012 1º TURNO - RESULTADO SUJEITO A ALTERAÇÃO





# Justiça Eleitoral - Divulgação de Resultado das Eleições 2012

## Eleição Municipal 2012 1º Turno - Votação nominal - Vereador 1.º Turno - Zona TODAS - BELO HORIZONTE / MG

		<b>BELO HORIZONTE / MG - 1.º TURNO</b>				<b>Atualizado em</b>	
		<b>Vereador</b>				<b>07/10/2012</b>	
						<b>20:32:27</b>	
<b>Seções (4.280)</b>	<b>Seq.</b>	<b>Núm.</b>	<b>Candidato</b>	<b>Partido/Coligação</b>	<b>Votação</b>	<b>% Válidos</b>	
Totalizadas	0444	36444	CELESTE FERNANDES	PTC	11	0,02 %	
4.280 (100,00%)	0445	40200	JOAO DINIZ	PSB	11	0,02 %	
Não Totalizadas	0446	12497	PROFESSORA ELISETE	PDT	11	0,02 %	
0 (0,00%)	0447	36121	MESTRE SAMUEL	PTC	11	0,02 %	
<b>Eleitorado (1.860.172)</b>	0448	23300	NEUSA MELO	PPS - PPS / PSD	11	0,02 %	
Não Apurado	0449	23800	MESSIAS DA VILA	PPS - PPS / PSD	11	0,02 %	
0 (0,00%)	0450	33147	JOSE CARLOS DA AMBULANCIA	PMN	11	0,02 %	
Apurado	0451	14112	HAMILTON DISCIPLINARIO	PTB - PTB / PSC	11	0,02 %	
1.860.172 (100,00%)	0452	25444	THOMAZ DA DESENTUPIDORA ROLA B	DEM - PSL / DEM	11	0,02 %	
Abstenção	0453	44192	DALEIMAR	PRP	11	0,02 %	
351.242 (18,88%)	0454	44784	MARCIO LUIZ	PRP	11	0,02 %	
Comparecimento	0455	10212	ALCY FERREIRA	PRB	11	0,02 %	
1.508.930 (81,12%)	0456	12555	CLAUDIO COSTA	PDT	11	0,02 %	
<b>Votos (1.508.930)</b>	0457	19678	LUCIO BOCÃO	PTN	11	0,02 %	
em Branco	0458	14777	PROF. SERGINHO	PTB - PTB / PSC	11	0,02 %	
139.383 (9,24%)	0459	33633	DR. LEO SAVASSI	PMN	11	0,02 %	
Nulos	0460	36014	ALEXANDRE MOTORISTA	PTC	11	0,02 %	
114.938 (7,62%)	0461	70901	MARCOS CRISPIM	PT do B - PP / PT do B	11	0,02 %	
Pendentes	0462	43100	ANDRÉ RUBÉNS	PV	11	0,02 %	
0 (0,00%)	0463	28288	LEANDRO AMARAL	PRTB	11	0,02 %	
Votos Válidos	0464	70770	IVAN DO TELEMARKETING	PT do B - PP / PT do B	11	0,02 %	
1.254.609 (83,15%)	0465	12999	PAULO HENRIQUE AMARAL	PDT	11	0,02 %	
Nominais	0466	65999	WASHINGTON LANA	PC do B	11	0,02 %	
1.118.833 (89,18%)	* Eleito						
de Legenda	O candidato que aparece com zero voto pode não ter tido votação, estar indeferido com recurso ou, após a preparação das urnas, ter sido indeferido, ter renunciado ou falecido.						
135.776 (10,82%)							



# Justiça Eleitoral - Divulgação de Resultado das Eleições 2012

## Eleição Municipal 2012 1º Turno - Votação nominal - Vereador 1.º Turno - Zona TODAS - BELO HORIZONTE / MG

Pág. 742 de  
927

		BELO HORIZONTE / MG - 1.º TURNO				Atualizado em	
		Vereador				07/10/2012 20:32:27	
Seções (4.280)	Seq.	Núm.	Candidato	Partido/Coligação	Votação	% Válidos	
Totalizadas	0467	65120	REGINALDO CASIMIRO	PC do B	11	0,02 %	
4.280 (100,00%)	0468	20321	TONINHO MEDINA	PSC - PTB / PSC	10	0,02 %	
Não Totalizadas	0469	45025	JB DA PAZ	PSDB - PR / PSDB	10	0,02 %	
0 (0,00%)	0470	19031	HELDER MICHETTI	PTN	10	0,02 %	
<b>Eleitorado (1.860.172)</b>	0471	22123	RICARDO PIRES	PR - PR / PSDB	10	0,02 %	
Não Apurado	0472	65183	ZÉ MARIA DA SAÚDE	PC do B	10	0,02 %	
0 (0,00%)	0473	14014	MARQUES MOTORISTA	PTB - PTB / PSC	10	0,02 %	
Apurado	0474	23888	ROBERTO ARRUDA	PPS - PPS / PSD	10	0,02 %	
1.860.172 (100,00%)	0475	23028	BIA BUENO	PPS - PPS / PSD	10	0,02 %	
Abstenção	0476	43031	HERBERT ALVES	PV	10	0,02 %	
351.242 (18,88%)	0477	36131	ISAIAS ZAZA	PTC	10	0,02 %	
Comparecimento	0478	70012	SALVIO ALMEIDA	PT do B - PP / PT do B	10	0,02 %	
1.508.930 (81,12%)	0479	12123	CRISTINA HEIDERICH	PDT	10	0,02 %	
<b>Votos (1.508.930)</b>	0480	40800	ANTONIO CAMPOS	PSB	10	0,02 %	
em Branco	0481	14122	PEDRÃO	PTB - PTB / PSC	10	0,02 %	
139.383 (9,24%)	0482	20033	MARCO ANTONIO PASTORAL DE RUA	PSC - PTB / PSC	10	0,02 %	
Nulos	0483	43133	CLÉRIA SANTOS	PV	10	0,02 %	
114.938 (7,62%)	0484	70447	DAVI COSTA	PT do B - PP / PT do B	10	0,02 %	
Pendentes	0485	17477	JU MEDEIROS	PSL - PSL / DEM	10	0,02 %	
0 (0,00%)	0486	43700	GARCIAS DO CEASA	PV	10	0,02 %	
Votos Válidos	0487	23051	ILDÉIA OTTONI	PPS - PPS / PSD	10	0,02 %	
1.254.609 (83,15%)	0488	23556	RONALDÃO	PPS - PPS / PSD	10	0,02 %	
Nominais	0489	43210	ROBERTO GONÇALVES	PV	9	0,01 %	
1.118.833 (89,18%)	* Eleito						
de Legenda	O candidato que aparece com zero voto pode não ter tido votação, estar indeferido com recurso ou, após a preparação das urnas, ter sido indeferido, ter renunciado ou falecido.						
135.776 (10,82%)							

ELEIÇÃO MUNICIPAL 2012 1º TURNO - RESULTADO SUJEITO A ALTERAÇÃO



# Justiça Eleitoral - Divulgação de Resultado das Eleições 2012

## Eleição Municipal 2012 1º Turno - Votação nominal - Vereador 1.º Turno - Zona TODAS - BELO HORIZONTE / MG

		<b>BELO HORIZONTE / MG - 1.º TURNO</b>				<b>Atualizado em</b>	
		<b>Vereador</b>				<b>07/10/2012</b>	
						<b>20:32:27</b>	
<b>Seções (4.280)</b>	<b>Seq.</b>	<b>Núm.</b>	<b>Candidato</b>	<b>Partido/Coligação</b>	<b>Votação</b>	<b>% Válidos</b>	
Totalizadas	0490	28122	ANTONIO FERNANDES	PRTB	9	0,01 %	
4.280 (100,00%)	0491	27234	RUY MARQUES	PSDC	9	0,01 %	
Não Totalizadas	0492	23032	GERALDO ANDRADE	PPS - PPS / PSD	9	0,01 %	
0 (0,00%)	0493	25123	PROFESSOR MARCOS LANNA	DEM - PSL / DEM	9	0,01 %	
<b>Eleitorado (1.860.172)</b>	0494	25147	MARLUCE	DEM - PSL / DEM	9	0,01 %	
Não Apurado	0495	10311	ZEQUINHA DO PANO	PRB	9	0,01 %	
0 (0,00%)	0496	12078	RIVA GENTE BOA	PDT	9	0,01 %	
Apurado	0497	44500	SANTIAGO	PRP	9	0,01 %	
1.860.172 (100,00%)	0498	17117	DIVINO	PSL - PSL / DEM	9	0,01 %	
Abstenção	0499	44888	EDISON BABAU	PRP	9	0,01 %	
351.242 (18,88%)	0500	44444	GUILHERME CONTRUCCI	PRP	9	0,01 %	
Comparecimento	0501	10450	ROGERINHO DA SÃO GERERÊ	PRB	9	0,01 %	
1.508.930 (81,12%)	0502	27467	TONINHO RATO	PSDC	9	0,01 %	
<b>Votos (1.508.930)</b>	0503	19800	TONINHO DO GÁS	PTN	9	0,01 %	
em Branco	0504	19333	EDILSON MARTINS	PTN	9	0,01 %	
139.383 (9,24%)	0505	70100	EDSON-P	PT do B - PP / PT do B	9	0,01 %	
Nulos	0506	65765	PAULINHO TIGRE	PC do B	9	0,01 %	
114.938 (7,62%)	0507	55123	WANDINHO LELIS	PSD - PPS / PSD	9	0,01 %	
Pendentes	0508	11123	ZINHO DO CASTANHEIRAS	PP - PP / PT do B	9	0,01 %	
0 (0,00%)	0509	10456	WILLIAM ROSA	PRB	9	0,01 %	
Votos Válidos	0510	17896	JUNINHO "KBÇA"	PSL - PSL / DEM	9	0,01 %	
1.254.609 (83,15%)	0511	43999	MANDRUVA	PV	9	0,01 %	
Nominais	0512	19059	JORNALISTA JADERSON	PTN	9	0,01 %	
1.118.833 (89,18%)	* Eleito						
de Legenda	O candidato que aparece com zero voto pode não ter tido votação, estar indeferido com recurso ou, após a preparação das urnas, ter sido indeferido, ter renunciado ou falecido.						
135.776 (10,82%)							



# Justiça Eleitoral - Divulgação de Resultado das Eleições 2012

## Eleição Municipal 2012 1º Turno - Votação nominal - Vereador 1.º Turno - Zona TODAS - BELO HORIZONTE / MG

Pág. 744 de  
927

		<b>BELO HORIZONTE / MG - 1.º TURNO</b>				<b>Atualizado em</b>	
		<b>Vereador</b>				<b>07/10/2012</b>	
						<b>20:32:27</b>	
<b>Seções (4.280)</b>	<b>Seq.</b>	<b>Núm.</b>	<b>Candidato</b>	<b>Partido/Coligação</b>	<b>Votação</b>	<b>% Válidos</b>	
Totalizadas	0513	14555	EDNÉIA LIMA	PTB - PTB / PSC	9	0,01 %	
4.280 (100,00%)	0514	65121	MARCOS SAEL	PC do B	9	0,01 %	
Não Totalizadas	0515	19003	SOM	PTN	9	0,01 %	
0 (0,00%)	0516	22258	ULDA	PR - PR / PSDB	9	0,01 %	
<b>Eleitorado (1.860.172)</b>	0517	70369	NEUILA SILVA	PT do B - PP / PT do B	9	0,01 %	
Não Apurado	0518	23777	AFONSO-VENDEDOR	PPS - PPS / PSD	8	0,01 %	
0 (0,00%)	0519	14789	PASTOR OSMAR RIBEIRO	PTB - PTB / PSC	8	0,01 %	
Apurado	0520	45333	WALTER FERREIRA	PSDB - PR / PSDB	8	0,01 %	
1.860.172 (100,00%)	0521	12366	NEMES LUIZ	PDT	8	0,01 %	
Abstenção	0522	45056	REINALDO NUNES	PSDB - PR / PSDB	8	0,01 %	
351.242 (18,88%)	0523	43761	CHIQUINHO DA CAIPIRINHA	PV	8	0,01 %	
Comparecimento	0524	23123	GLÁUCIA GAMA	PPS - PPS / PSD	8	0,01 %	
1.508.930 (81,12%)	0525	54400	CUSTODIO BAHIANO DOS SALGADOS	PPL	8	0,01 %	
<b>Votos (1.508.930)</b>	0526	44555	MARCONI MANSUR	PRP	8	0,01 %	
em Branco	0527	44501	BAETA	PRP	8	0,01 %	
139.383 (9,24%)	0528	11789	JOAO NUNES	PP - PP / PT do B	8	0,01 %	
Nulos	0529	36727	FERNANDO	PTC	8	0,01 %	
114.938 (7,62%)	0530	65665	MARCOS MEDEIROS	PC do B	8	0,01 %	
Pendentes	0531	13456	WANDERLEY CARDOSO	PT - PT / PMDB	8	0,01 %	
0 (0,00%)	0532	43008	DR.MILWARD	PV	8	0,01 %	
Votos Válidos	0533	45300	WELTON MANSO	PSDB - PR / PSDB	8	0,01 %	
1.254.609 (83,15%)	0534	43431	JOSÉ LUIZ DOS REIS JÚNIOR	PV	8	0,01 %	
Nominais	0535	13222	MARILTON GOMES	PT - PT / PMDB	8	0,01 %	
1.118.833 (89,18%)	* Eleito						
de Legenda	O candidato que aparece com zero voto pode não ter tido votação, estar indeferido com recurso ou, após a preparação das urnas, ter sido indeferido, ter renunciado ou falecido.						
135.776 (10,82%)							

**ELEIÇÃO MUNICIPAL 2012 1º TURNO - RESULTADO SUJEITO A ALTERAÇÃO**



# Justiça Eleitoral - Divulgação de Resultado das Eleições 2012

## Eleição Municipal 2012 1º Turno - Votação nominal - Vereador 1.º Turno - Zona TODAS - BELO HORIZONTE / MG

Pág. 745 de  
927

		<b>BELO HORIZONTE / MG - 1.º TURNO</b>				<b>Atualizado em</b>	
		<b>Vereador</b>				<b>07/10/2012</b>	
						<b>20:32:27</b>	
<b>Seções (4.280)</b>	<b>Seq.</b>	<b>Núm.</b>	<b>Candidato</b>	<b>Partido/Coligação</b>	<b>Votação</b>	<b>% Válidos</b>	
Totalizadas	0536	44384	LUCIA GRASSO	PRP	8	0,01 %	
4.280 (100,00%)	0537	28100	PROFESSOR SILAS	PRTB	8	0,01 %	
Não Totalizadas	0538	33414	VALERIA SALES	PMN	8	0,01 %	
0 (0,00%)	0539	10321	PROFESSOR ALEXANDRO	PRB	8	0,01 %	
<b>Eleitorado (1.860.172)</b>	0540	54193	CABO CLEOMAR	PPL	8	0,01 %	
Não Apurado	0541	14013	DADAZINHO	PTB - PTB / PSC	8	0,01 %	
0 (0,00%)	0542	70010	ALEXANDER JACQUES	PT do B - PP / PT do B	8	0,01 %	
Apurado	0543	27400	CESAR DO POPEYE	PSDC	8	0,01 %	
1.860.172 (100,00%)	0544	45544	DRA. WAL	PSDB - PR / PSDB	8	0,01 %	
Abstenção	0545	33888	JAPAO TAXISTA	PMN	8	0,01 %	
351.242 (18,88%)	0546	65655	VALDETE SOUZA	PC do B	8	0,01 %	
Comparecimento	0547	70703	MARCIO MOURA GUINHA	PT do B - PP / PT do B	8	0,01 %	
1.508.930 (81,12%)	0548	22401	ROSEMEIRE	PR - PR / PSDB	8	0,01 %	
<b>Votos (1.508.930)</b>	0549	22456	LOUISE DE MARILAC	PR - PR / PSDB	8	0,01 %	
em Branco	0550	12335	ZÉ PRETINHO	PDT	7	0,01 %	
139.383 (9,24%)	0551	33133	COSTA E SILVA	PMN	7	0,01 %	
Nulos	0552	28128	ANTONIO JOAO	PRTB	7	0,01 %	
114.938 (7,62%)	0553	15900	ANIBAL TAVEIRA	PMDB - PT / PMDB	7	0,01 %	
Pendentes	0554	13685	GRAÇA A GUERREIRA	PT - PT / PMDB	7	0,01 %	
0 (0,00%)	0555	23007	BETH HAAS	PPS - PPS / PSD	7	0,01 %	
Votos Válidos	0556	25756	CANTOR RAUL MALUCO	DEM - PSL / DEM	7	0,01 %	
1.254.609 (83,15%)	0557	33122	BRAGA	PMN	7	0,01 %	
Nominais	0558	19555	RITA NOVAIS	PTN	7	0,01 %	
1.118.833 (89,18%)	* Eleito						
de Legenda	O candidato que aparece com zero voto pode não ter tido votação, estar indeferido com recurso ou, após a preparação das urnas, ter sido indeferido, ter renunciado ou falecido.						
135.776 (10,82%)							

**ELEIÇÃO MUNICIPAL 2012 1º TURNO - RESULTADO SUJEITO A ALTERAÇÃO**



# Justiça Eleitoral - Divulgação de Resultado das Eleições 2012

## Eleição Municipal 2012 1º Turno - Votação nominal - Vereador 1.º Turno - Zona TODAS - BELO HORIZONTE / MG

		<b>BELO HORIZONTE / MG - 1.º TURNO</b>				<b>Atualizado em</b>	
		<b>Vereador</b>				<b>07/10/2012</b>	
						<b>20:32:27</b>	
<b>Seções (4.280)</b>	<b>Seq.</b>	<b>Núm.</b>	<b>Candidato</b>	<b>Partido/Coligação</b>	<b>Votação</b>	<b>% Válidos</b>	
Totalizadas	0559	20258	GERALDO PIRES	PSC - PTB / PSC	7	0,01 %	
4.280 (100,00%)	0560	44200	VALDECI LEITE	PRP	7	0,01 %	
Não Totalizadas	0561	33117	BAIANA DA LANCHONETE	PMN	7	0,01 %	
0 (0,00%)	0562	10910	PROFESSOR WAGNER BARBOSA	PRB	7	0,01 %	
<b>Eleitorado (1.860.172)</b>	0563	65555	GERALDO SAMUZINHO	PC do B	7	0,01 %	
Não Apurado	0564	65065	LEONEL ZIVIANI	PC do B	7	0,01 %	
0 (0,00%)	0565	23050	TONINHO	PPS - PPS / PSD	7	0,01 %	
Apurado	0566	45770	LOIRA DO PSIU	PSDB - PR / PSDB	7	0,01 %	
1.860.172 (100,00%)	0567	40999	NOZINHO	PSB	7	0,01 %	
Abstenção	0568	36360	SILVANA PASSOS	PTC	7	0,01 %	
351.242 (18,88%)	0569	13002	VICENTE LUIZ - GANSO	PT - PT / PMDB	7	0,01 %	
Comparecimento	0570	14001	SEBASTIÃO PAULO	PTB - PTB / PSC	7	0,01 %	
1.508.930 (81,12%)	0571	43500	ROBERTO FIRMINO	PV	7	0,01 %	
<b>Votos (1.508.930)</b>	0572	36044	MAKSON MOREIRA	PTC	7	0,01 %	
em Branco	0573	33221	TIAOZINHO DO SAO LUCAS	PMN	7	0,01 %	
139.383 (9,24%)	0574	40400	LAFAIETE MENDONÇA	PSB	7	0,01 %	
Nulos	0575	23450	GLENIO	PPS - PPS / PSD	7	0,01 %	
114.938 (7,62%)	0576	43200	NAIM GONÇALVES	PV	7	0,01 %	
Pendentes	0577	28181	GERALDO NATAL	PRTB	7	0,01 %	
0 (0,00%)	0578	27100	MARCELO GRIBEL - NICO	PSDC	7	0,01 %	
Votos Válidos	0579	28308	BELEU	PRTB	7	0,01 %	
1.254.609 (83,15%)	0580	20230	CLÁUDIA	PSC - PTB / PSC	7	0,01 %	
Nominais	0581	25555	HELIO DA FARMACIA	DEM - PSL / DEM	7	0,01 %	
1.118.833 (89,18%)	* Eleito						
de Legenda	O candidato que aparece com zero voto pode não ter tido votação, estar indeferido com recurso ou, após a preparação das urnas, ter sido indeferido, ter renunciado ou falecido.						
135.776 (10,82%)							





# Justiça Eleitoral - Divulgação de Resultado das Eleições 2012

## Eleição Municipal 2012 1º Turno - Votação nominal - Vereador 1.º Turno - Zona TODAS - BELO HORIZONTE / MG

		<b>BELO HORIZONTE / MG - 1.º TURNO</b>				<b>Atualizado em</b>	
		<b>Vereador</b>				<b>07/10/2012</b>	
						<b>20:32:27</b>	
<b>Seções (4.280)</b>	<b>Seq.</b>	<b>Núm.</b>	<b>Candidato</b>	<b>Partido/Coligação</b>	<b>Votação</b>	<b>% Válidos</b>	
Totalizadas	0582	65165	HUGLEIBER TEIXEIRA	PC do B	7	0,01 %	
4.280 (100,00%)	0583	17387	FABAO	PSL - PSL / DEM	7	0,01 %	
Não Totalizadas	0584	20777	ANDERSON LOPES	PSC - PTB / PSC	7	0,01 %	
0 (0,00%)	0585	22360	DAMIÃO DO MINEIRINHO	PR - PR / PSDB	7	0,01 %	
<b>Eleitorado (1.860.172)</b>	0586	43121	REINALDO BRAGANÇA DO ARCO VERD	PV	7	0,01 %	
Não Apurado	0587	70270	RODRIGO MANGU	PT do B - PP / PT do B	7	0,01 %	
0 (0,00%)	0588	45999	PASTOR REINALDO BALBINO	PSDB - PR / PSDB	7	0,01 %	
Apurado	0589	27227	BETINHO	PSDC	7	0,01 %	
1.860.172 (100,00%)	0590	70111	MAURICIO JUNIOR	PT do B - PP / PT do B	7	0,01 %	
Abstenção	0591	13014	ROGÉRIO FARIA PUCCIARELLI	PT - PT / PMDB	7	0,01 %	
351.242 (18,88%)	0592	44155	FABIANO MENDES	PRP	7	0,01 %	
Comparecimento	0593	23192	SAMUEL VALENTIM	PPS - PPS / PSD	7	0,01 %	
1.508.930 (81,12%)	0594	10500	ELIEZER SABINO	PRB	7	0,01 %	
<b>Votos (1.508.930)</b>	0595	65700	GABRIEL DAMASO	PC do B	7	0,01 %	
em Branco	0596	20929	SOPHIA NÓSSEIS	PSC - PTB / PSC	7	0,01 %	
139.383 (9,24%)	0597	36789	RAIMUNDO NONATO	PTC	7	0,01 %	
Nulos	0598	33005	RENATA MARTA	PMN	7	0,01 %	
114.938 (7,62%)	0599	17558	RENATA SIDONIO	PSL - PSL / DEM	7	0,01 %	
Pendentes	0600	20090	KEIFFERSON PEDROSA	PSC - PTB / PSC	7	0,01 %	
0 (0,00%)	0601	17345	TIAO DA SERRA	PSL - PSL / DEM	6	0,01 %	
Votos Válidos	0602	27346	MARCO ANTONIO	PSDC	6	0,01 %	
1.254.609 (83,15%)	0603	36999	EDILSON CRUZ	PTC	6	0,01 %	
Nominais	0604	45007	ALCIONE RÍMULO	PSDB - PR / PSDB	6	0,01 %	
1.118.833 (89,18%)	* Eleito						
de Legenda	O candidato que aparece com zero voto pode não ter tido votação, estar indeferido com recurso ou, após a preparação das urnas, ter sido indeferido, ter renunciado ou falecido.						
135.776 (10,82%)							



# Justiça Eleitoral - Divulgação de Resultado das Eleições 2012

## Eleição Municipal 2012 1º Turno - Votação nominal - Vereador 1.º Turno - Zona TODAS - BELO HORIZONTE / MG

		<b>BELO HORIZONTE / MG - 1.º TURNO</b>				<b>Atualizado em</b>	
		<b>Vereador</b>				<b>07/10/2012</b>	
						<b>20:32:27</b>	
<b>Seções (4.280)</b>	<b>Seq.</b>	<b>Núm.</b>	<b>Candidato</b>	<b>Partido/Coligação</b>	<b>Votação</b>	<b>% Válidos</b>	
Totalizadas	0605	27111	DIMAS DA AMBULÂNCIA	PSDC	6	0,01 %	
4.280 (100,00%)	0606	20320	FERREIRA DA LIVRARIA	PSC - PTB / PSC	6	0,01 %	
Não Totalizadas	0607	27678	ARMANDO FRANÇA	PSDC	6	0,01 %	
0 (0,00%)	0608	17889	JOAO CESAR DA ESCOLA	PSL - PSL / DEM	6	0,01 %	
<b>Eleitorado (1.860.172)</b>	0609	15789	CARLINHOS DO CORREIO	PMDB - PT / PMDB	6	0,01 %	
Não Apurado	0610	23122	AMIGÃO	PPS - PPS / PSD	6	0,01 %	
0 (0,00%)	0611	36114	TIA ELZA	PTC	6	0,01 %	
Apurado	0612	25025	JADER SANTA CASA	DEM - PSL / DEM	6	0,01 %	
1.860.172 (100,00%)	0613	10137	LÚCIA CINTA	PRB	6	0,01 %	
Abstenção	0614	40401	FERNANDO DE NORONHA	PSB	6	0,01 %	
351.242 (18,88%)	0615	23222	DAVI TEODORO	PPS - PPS / PSD	6	0,01 %	
Comparecimento	0616	17999	WILLIAM CASTILHO	PSL - PSL / DEM	6	0,01 %	
1.508.930 (81,12%)	0617	36126	CARLOS ROBERTO	PTC	6	0,01 %	
<b>Votos (1.508.930)</b>	0618	23010	LOURDES SALES	PPS - PPS / PSD	6	0,01 %	
em Branco	0619	20144	KENIA RIBEIRO	PSC - PTB / PSC	6	0,01 %	
139.383 (9,24%)	0620	10222	PROFESSOR ÉDERSON	PRB	6	0,01 %	
Nulos	0621	31321	WILSON ANASTACIO	PHS	6	0,01 %	
114.938 (7,62%)	0622	70333	CESINHA DA AUTO ESCOLA	PT do B - PP / PT do B	6	0,01 %	
Pendentes	0623	40932	ANTONIO CLARET	PSB	6	0,01 %	
0 (0,00%)	0624	44300	JUNINHO DO IAPI	PRP	6	0,01 %	
Votos Válidos	0625	45192	FERNANDINHO DO SAMU	PSDB - PR / PSDB	6	0,01 %	
1.254.609 (83,15%)	0626	70007	DUDU - DYOWZINHO	PT do B - PP / PT do B	6	0,01 %	
Nominais	0627	45001	BALDA	PSDB - PR / PSDB	6	0,01 %	
1.118.833 (89,18%)	* Eleito						
de Legenda	O candidato que aparece com zero voto pode não ter tido votação, estar indeferido com recurso ou, após a preparação das urnas, ter sido indeferido, ter renunciado ou falecido.						
135.776 (10,82%)							



# Justiça Eleitoral - Divulgação de Resultado das Eleições 2012

## Eleição Municipal 2012 1º Turno - Votação nominal - Vereador 1.º Turno - Zona TODAS - BELO HORIZONTE / MG

		<b>BELO HORIZONTE / MG - 1.º TURNO</b>				<b>Atualizado em</b>	
		<b>Vereador</b>				<b>07/10/2012</b>	
						<b>20:32:27</b>	
<b>Seções (4.280)</b>	<b>Seq.</b>	<b>Núm.</b>	<b>Candidato</b>	<b>Partido/Coligação</b>	<b>Votação</b>	<b>% Válidos</b>	
Totalizadas	0628	40013	CARLA PALHARES	PSB	6	0,01 %	
4.280 (100,00%)	0629	23163	AIRONE	PPS - PPS / PSD	6	0,01 %	
Não Totalizadas	0630	14000	PEDRO DO HOSPITAL DAS CLÍNICAS	PTB - PTB / PSC	6	0,01 %	
0 (0,00%)	0631	44150	PHILIPO ASSUNÇÃO	PRP	6	0,01 %	
<b>Eleitorado (1.860.172)</b>	0632	44580	JEFFER STIGERT	PRP	6	0,01 %	
Não Apurado	0633	65324	VIVI	PC do B	6	0,01 %	
0 (0,00%)	0634	20200	RITA CAPISTRANA	PSC - PTB / PSC	6	0,01 %	
Apurado	0635	23677	SURETTE	PPS - PPS / PSD	6	0,01 %	
1.860.172 (100,00%)	0636	36030	RAQUEL SENEIAS	PTC	6	0,01 %	
Abstenção	0637	14034	CLÁUDIA MÁRCIA PEREIRA	PTB - PTB / PSC	6	0,01 %	
351.242 (18,88%)	0638	14200	MAURO VIEIRA	PTB - PTB / PSC	5	0,01 %	
Comparecimento	0639	23456	JOSÉ SOBRINHO	PPS - PPS / PSD	5	0,01 %	
1.508.930 (81,12%)	0640	65100	MARÉ BIGODE	PC do B	5	0,01 %	
<b>Votos (1.508.930)</b>	0641	65654	GLORINHA	PC do B	5	0,01 %	
em Branco	0642	13777	WASHIGTON MELADO	PT - PT / PMDB	5	0,01 %	
139.383 (9,24%)	0643	15777	MARILUCE CARVALHO	PMDB - PT / PMDB	5	0,01 %	
Nulos	0644	14126	PAULO JOSÉ HENRIQUE	PTB - PTB / PSC	5	0,01 %	
114.938 (7,62%)	0645	31250	ELDICE JAPÃO	PHS	5	0,01 %	
Pendentes	0646	55000	SANDRA MESQUITA	PSD - PPS / PSD	5	0,01 %	
0 (0,00%)	0647	13447	ZÉ BONOMO	PT - PT / PMDB	5	0,01 %	
Votos Válidos	0648	40130	TOTINHA	PSB	5	0,01 %	
1.254.609 (83,15%)	0649	19997	EUNICE	PTN	5	0,01 %	
Nominais	0650	17807	ENEIDA DE CASTRO	PSL - PSL / DEM	5	0,01 %	
1.118.833 (89,18%)	* Eleito						
de Legenda	O candidato que aparece com zero voto pode não ter tido votação, estar indeferido com recurso ou, após a preparação das urnas, ter sido indeferido, ter renunciado ou falecido.						
135.776 (10,82%)							



# Justiça Eleitoral - Divulgação de Resultado das Eleições 2012

## Eleição Municipal 2012 1º Turno - Votação nominal - Vereador 1.º Turno - Zona TODAS - BELO HORIZONTE / MG

### BELO HORIZONTE / MG - 1.º TURNO

Atualizado em  
07/10/2012  
20:32:27

### Vereador

Seções (4.280)	Seq.	Núm.	Candidato	Partido/Coligação	Votação	% Válidos
Totalizadas	0651	12546	ÁUREA CÂNDIDA	PDT	5	0,01 %
4.280 (100,00%)	0652	65107	JORJÃO	PC do B	5	0,01 %
Não Totalizadas	0653	10444	KAL	PRB	5	0,01 %
0 (0,00%)	0654	20000	EDNO DA PÃO BRASIL	PSC - PTB / PSC	5	0,01 %
<b>Eleitorado (1.860.172)</b>	0655	17750	DRA. CECI	PSL - PSL / DEM	5	0,01 %
Não Apurado	0656	19015	TEREZINHA	PTN	5	0,01 %
0 (0,00%)	0657	19120	SARGENTO ARISTIDES	PTN	5	0,01 %
Apurado	0658	43123	CLEBER ROCHA	PV	5	0,01 %
1.860.172 (100,00%)	0659	12161	ZÉ RODRIGUES	PDT	5	0,01 %
Abstenção	0660	19065	SUZY LOPES SUPLEMENTAR	PTN	5	0,01 %
351.242 (18,88%)	0661	20001	ZECA	PSC - PTB / PSC	5	0,01 %
Comparecimento	0662	17022	TONHA	PSL - PSL / DEM	5	0,01 %
1.508.930 (81,12%)	0663	27001	DR EVANDRO RUAS	PSDC	5	0,01 %
<b>Votos (1.508.930)</b>	0664	13444	JOÃO DO ENGENHO	PT - PT / PMDB	5	0,01 %
em Branco	0665	23240	WILSON NICÃO	PPS - PPS / PSD	5	0,01 %
139.383 (9,24%)	0666	31111	DAVID EVANGELISTA	PHS	5	0,01 %
Nulos	0667	17888	TUQUINHA	PSL - PSL / DEM	5	0,01 %
114.938 (7,62%)	0668	45545	ALEXANDRE ZUQUIM	PSDB - PR / PSDB	5	0,01 %
Pendentes	0669	70155	GUDÃO MIGUEL	PT do B - PP / PT do B	5	0,01 %
0 (0,00%)	0670	28137	EDUARDO MAYER	PRTB	5	0,01 %
Votos Válidos	0671	54044	ROGERIO CARIOCA	PPL	5	0,01 %
1.254.609 (83,15%)	0672	40009	JOSUE DOS SANTOS OLIVEIRA	PSB	5	0,01 %
Nominais	0673	40134	GANJAO	PSB	5	0,01 %
1.118.833 (89,18%)	* Eleito					
de Legenda	O candidato que aparece com zero voto pode não ter tido votação, estar indeferido com recurso ou, após a preparação das urnas, ter sido indeferido, ter renunciado ou falecido.					
135.776 (10,82%)						



# Justiça Eleitoral - Divulgação de Resultado das Eleições 2012

## Eleição Municipal 2012 1º Turno - Votação nominal - Vereador 1.º Turno - Zona TODAS - BELO HORIZONTE / MG

### BELO HORIZONTE / MG - 1.º TURNO

Atualizado em  
07/10/2012  
20:32:27

### Vereador

Seções (4.280)	Seq.	Núm.	Candidato	Partido/Coligação	Votação	% Válidos
Totalizadas	0674	15115	ALEXANDRE PAIVA ROCHA	PMDB - PT / PMDB	5	0,01 %
4.280 (100,00%)	0675	43900	PROFESSOR RODRIGO BOLIVAR	PV	5	0,01 %
Não Totalizadas	0676	36777	VALTEIR GABRIEL	PTC	5	0,01 %
0 (0,00%)	0677	36888	ATACIR COSTA	PTC	5	0,01 %
<b>Eleitorado (1.860.172)</b>	0678	45666	PAULINHO PELUSO	PSDB - PR / PSDB	5	0,01 %
Não Apurado	0679	36150	DOUGLAS RADIOLOGIA	PTC	5	0,01 %
0 (0,00%)	0680	43800	JACQUELINE VERDE	PV	5	0,01 %
Apurado	0681	65001	EMERSON TONOSAMBA	PC do B	5	0,01 %
1.860.172 (100,00%)	0682	14500	PETRONIO MIRANDA	PTB - PTB / PSC	5	0,01 %
Abstenção	0683	43244	VERA	PV	5	0,01 %
351.242 (18,88%)	0684	70370	JUNINHO ARRASTÃO	PT do B - PP / PT do B	5	0,01 %
Comparecimento	0685	44125	EDSON BARBOSA	PRP	5	0,01 %
1.508.930 (81,12%)	0686	10002	RÊ NASCIMENTO	PRB	5	0,01 %
<b>Votos (1.508.930)</b>	0687	50999	ÉRICO COLEN	PSOL - PSOL / PCB	5	0,01 %
em Branco	0688	31555	MARCELO BOTÃO	PHS	5	0,01 %
139.383 (9,24%)	0689	25234	BERE	DEM - PSL / DEM	5	0,01 %
Nulos	0690	17231	PAULO DA MOTO ESCOLA	PSL - PSL / DEM	5	0,01 %
114.938 (7,62%)	0691	14194	CIDA EULALIO	PTB - PTB / PSC	5	0,01 %
Pendentes	0692	10432	VANDERLEY	PRB	5	0,01 %
0 (0,00%)	0693	27134	LUIZ ESPINOSA	PSDC	5	0,01 %
Votos Válidos	0694	70420	PRISCILA MOREIRA	PT do B - PP / PT do B	5	0,01 %
1.254.609 (83,15%)	0695	23072	HELENA GOES	PPS - PPS / PSD	4	0,01 %
Nominais	0696	12456	ROSELI BRANDÃO	PDT	4	0,01 %
1.118.833 (89,18%)	* Eleito					
de Legenda	O candidato que aparece com zero voto pode não ter tido votação, estar indeferido com recurso ou, após a preparação das urnas, ter sido indeferido, ter renunciado ou falecido.					
135.776 (10,82%)						



# Justiça Eleitoral - Divulgação de Resultado das Eleições 2012

## Eleição Municipal 2012 1º Turno - Votação nominal - Vereador 1.º Turno - Zona TODAS - BELO HORIZONTE / MG

Pág. 752 de  
927

BELO HORIZONTE / MG - 1.º TURNO					Atualizado em 07/10/2012 20:32:27	
Vereador						
Seções (4.280)	Seq.	Núm.	Candidato	Partido/Coligação	Votação	% Válidos
Totalizadas	0697	17127	MÁRIO CARECA	PSL - PSL / DEM	4	0,01 %
4.280 (100,00%)	0698	23077	PROF.IVO VILLANI	PPS - PPS / PSD	4	0,01 %
Não Totalizadas	0699	23333	DIVINO CAMPOS	PPS - PPS / PSD	4	0,01 %
0 (0,00%)	0700	44333	MAURICIO DA AUTO ESCOLA	PRP	4	0,01 %
<b>Eleitorado (1.860.172)</b>	0701	36663	REGINA MARGARIDA	PTC	4	0,01 %
Não Apurado	0702	20909	ITAMAR ALVES	PSC - PTB / PSC	4	0,01 %
0 (0,00%)	0703	36111	PAULO LACERDA	PTC	4	0,01 %
Apurado	0704	70123	EDMUNDO CHOCOLATE	PT do B - PP / PT do B	4	0,01 %
1.860.172 (100,00%)	0705	43006	JUSSARA-SUPER LATAS	PV	4	0,01 %
Abstenção	0706	65502	PROFESSORA ROSE	PC do B	4	0,01 %
351.242 (18,88%)	0707	40140	ELTON KEKE	PSB	4	0,01 %
Comparecimento	0708	22122	SONIA PACHECO	PR - PR / PSDB	4	0,01 %
1.508.930 (81,12%)	0709	70300	LULUCA DA CRECHE	PT do B - PP / PT do B	4	0,01 %
<b>Votos (1.508.930)</b>	0710	28650	RALADO	PRTB	4	0,01 %
em Branco	0711	31121	ADRIANA FREIRE	PHS	4	0,01 %
139.383 (9,24%)	0712	44050	CARLOS BARBOSA	PRP	4	0,01 %
Nulos	0713	43555	QUARESMA	PV	4	0,01 %
114.938 (7,62%)	0714	28666	JOSE MARIA	PRTB	4	0,01 %
Pendentes	0715	12193	BOMBEIRINHO	PDT	4	0,01 %
0 (0,00%)	0716	14619	ROBSON GUIMARÃES	PTB - PTB / PSC	4	0,01 %
Votos Válidos	0717	19002	CÉLIO FRANCISCO	PTN	4	0,01 %
1.254.609 (83,15%)	0718	27167	JÚLIO ESPETÁCULO	PSDC	4	0,01 %
Nominais	0719	43044	WAGNER DO SALÃO	PV	4	0,01 %
1.118.833 (89,18%)	* Eleito					
de Legenda	O candidato que aparece com zero voto pode não ter tido votação, estar indeferido com recurso ou, após a preparação das urnas, ter sido indeferido, ter renunciado ou falecido.					
135.776 (10,82%)						

ELEIÇÃO MUNICIPAL 2012 1º TURNO - RESULTADO SUJEITO A ALTERAÇÃO






# Justiça Eleitoral - Divulgação de Resultado das Eleições 2012

## Eleição Municipal 2012 1º Turno - Votação nominal - Vereador 1.º Turno - Zona TODAS - BELO HORIZONTE / MG

Pág. 753 de  
927

		<b>BELO HORIZONTE / MG - 1.º TURNO</b>				<b>Atualizado em</b>	
		<b>Vereador</b>				<b>07/10/2012</b>	
						<b>20:32:27</b>	
<b>Seções (4.280)</b>	<b>Seq.</b>	<b>Núm.</b>	<b>Candidato</b>	<b>Partido/Coligação</b>	<b>Votação</b>	<b>% Válidos</b>	
Totalizadas	0720	22555	HELINHO CARTEIRO	PR - PR / PSDB	4	0,01 %	
4.280 (100,00%)	0721	65005	DELY DABLIOMANIA	PC do B	4	0,01 %	
Não Totalizadas	0722	23400	VANINHA FERREIRA	PPS - PPS / PSD	4	0,01 %	
0 (0,00%)	0723	28999	CRISTIANO VIANA	PRTB	4	0,01 %	
<b>Eleitorado (1.860.172)</b>	0724	23789	CLEITON DO CARMO	PPS - PPS / PSD	4	0,01 %	
Não Apurado	0725	27027	ANDERSON LIMA	PSDC	4	0,01 %	
0 (0,00%)	0726	14455	ALEMÃO	PTB - PTB / PSC	4	0,01 %	
Apurado	0727	70712	FLAVIA LIMA	PT do B - PP / PT do B	4	0,01 %	
1.860.172 (100,00%)	0728	45651	JONAS DO SALÃO	PSDB - PR / PSDB	4	0,01 %	
Abstenção	0729	17027	ZE DA FARMACIA	PSL - PSL / DEM	4	0,01 %	
351.242 (18,88%)	0730	43777	SANDRO WALDEZ	PV	4	0,01 %	
Comparecimento	0731	23200	BRUNO FERNANDES	PPS - PPS / PSD	4	0,01 %	
1.508.930 (81,12%)	0732	40162	NALDIM	PSB	4	0,01 %	
<b>Votos (1.508.930)</b>	0733	12444	GILVÂNIO REAL	PDT	4	0,01 %	
em Branco	0734	12121	BRUNA CARLA	PDT	4	0,01 %	
139.383 (9,24%)	0735	31242	ANDRE DENARDI	PHS	4	0,01 %	
Nulos	0736	33123	APOLO COSTA	PMN	4	0,01 %	
114.938 (7,62%)	0737	28222	ROGERIO VEADO	PRTB	4	0,01 %	
Pendentes	0738	40031	CARMINHA	PSB	4	0,01 %	
0 (0,00%)	0739	33000	RENATO JOSE	PMN	4	0,01 %	
Votos Válidos	0740	10008	HELICIO VERRI	PRB	4	0,01 %	
1.254.609 (83,15%)	0741	45006	LUIZ PEDROSA	PSDB - PR / PSDB	4	0,01 %	
Nominais	0742	23110	MARCIO FRANGÃO	PPS - PPS / PSD	3	0,01 %	
1.118.833 (89,18%)	* Eleito						
de Legenda	O candidato que aparece com zero voto pode não ter tido votação, estar indeferido com recurso ou, após a preparação das urnas, ter sido indeferido, ter renunciado ou falecido.						
135.776 (10,82%)							

**ELEIÇÃO MUNICIPAL 2012 1º TURNO - RESULTADO SUJEITO A ALTERAÇÃO**



# Justiça Eleitoral - Divulgação de Resultado das Eleições 2012

## Eleição Municipal 2012 1º Turno - Votação nominal - Vereador 1.º Turno - Zona TODAS - BELO HORIZONTE / MG

BELO HORIZONTE / MG - 1.º TURNO						Atualizado em 07/10/2012 20:32:27	
Vereador							
Seções (4.280)	Seq.	Núm.	Candidato	Partido/Coligação	Votação	% Válidos	
Totalizadas	0743	23030	PROFª MARIA AUGUSTA DORNAS	PPS - PPS / PSD	3	0,01 %	
4.280 (100,00%)	0744	22000	BRANDÃO DA LIVRARIA	PR - PR / PSDB	3	0,01 %	
Não Totalizadas	0745	45466	TÊCA	PSDB - PR / PSDB	3	0,01 %	
0 (0,00%)	0746	12210	WILSON CALIXTO	PDT	3	0,01 %	
<b>Eleitorado (1.860.172)</b>	0747	11777	MATILDES CABELEIREIRA	PP - PP / PT do B	3	0,01 %	
Não Apurado	0748	43043	ZUZA	PV	3	0,01 %	
0 (0,00%)	0749	33151	ROBERTAO DO BAR	PMN	3	0,01 %	
Apurado	0750	23005	PASTORA MARIA	PPS - PPS / PSD	3	0,01 %	
1.860.172 (100,00%)	0751	43010	INÁCIA	PV	3	0,01 %	
Abstenção	0752	25999	WILSON NOVAES	DEM - PSL / DEM	3	0,01 %	
351.242 (18,88%)	0753	14678	PROFESSORA DALVA	PTB - PTB / PSC	3	0,01 %	
Comparecimento	0754	12321	ALUÍZIO	PDT	3	0,01 %	
1.508.930 (81,12%)	0755	29129	BETÃO	PCO	3	0,01 %	
<b>Votos (1.508.930)</b>	0756	11010	MARQUINHOS	PP - PP / PT do B	3	0,01 %	
em Branco	0757	43001	PAULO EMÍLIO DO PROCON	PV	3	0,01 %	
139.383 (9,24%)	0758	65563	MARIA FRANCISCA - A CHIQUINHA	PC do B	3	0,01 %	
Nulos	0759	10680	CHICO DA TOCA	PRB	3	0,01 %	
114.938 (7,62%)	0760	50222	FRANCISCO FELIX	PSOL - PSOL / PCB	3	0,01 %	
Pendentes	0761	36328	MILZA CAMPOS	PTC	3	0,01 %	
0 (0,00%)	0762	40220	MARIA LUCIA DE DEUS	PSB	3	0,01 %	
Votos Válidos	0763	70137	ELIZA GALLO	PT do B - PP / PT do B	3	0,01 %	
1.254.609 (83,15%)	0764	23999	CIDA CARVALHO	PPS - PPS / PSD	3	0,01 %	
Nominais	0765	13959	AMADEU DOS SEM CASA	PT - PT / PMDB	3	0,01 %	
1.118.833 (89,18%)	* Eleito						
de Legenda	O candidato que aparece com zero voto pode não ter tido votação, estar indeferido com recurso ou, após a preparação das urnas, ter sido indeferido, ter renunciado ou falecido.						
135.776 (10,82%)							



# Justiça Eleitoral - Divulgação de Resultado das Eleições 2012

## Eleição Municipal 2012 1º Turno - Votação nominal - Vereador 1.º Turno - Zona TODAS - BELO HORIZONTE / MG

	<b>BELO HORIZONTE / MG - 1.º TURNO</b>					Atualizado em <b>07/10/2012</b> <b>20:32:27</b>
	<b>Vereador</b>					

Seções (4.280)	Seq.	Núm.	Candidato	Partido/Coligação	Votação	% Válidos
Totalizadas	0766	14145	XAROPINHO	PTB - PTB / PSC	3	0,01 %
4.280 (100,00%)	0767	36006	PAULO GOMIDE	PTC	3	0,01 %
Não Totalizadas	0768	17460	DIAS	PSL - PSL / DEM	3	0,01 %
0 (0,00%)	0769	20020	MICA	PSC - PTB / PSC	3	0,01 %
<b>Eleitorado (1.860.172)</b>	0770	12021	MIGUEL ÂNGELO	PDT	3	0,01 %
Não Apurado	0771	40080	GABRIEL DO VALLE	PSB	3	0,01 %
0 (0,00%)	0772	15222	CIDA DA FEIRA MIX	PMDB - PT / PMDB	3	0,01 %
Apurado	0773	13077	ITAMAR MAZOLA	PT - PT / PMDB	3	0,01 %
1.860.172 (100,00%)	0774	10789	DANIEL BEZERRA	PRB	3	0,01 %
Abstenção	0775	10567	ROSIMERE	PRB	3	0,01 %
351.242 (18,88%)	0776	12564	ROGÊ DO PDT	PDT	3	0,01 %
Comparecimento	0777	10013	JOÃO BATISTA	PRB	3	0,01 %
1.508.930 (81,12%)	0778	43250	ROMÁRIO	PV	3	0,01 %
<b>Votos (1.508.930)</b>	0779	65131	JUNIA ROCHA	PC do B	3	0,01 %
em Branco	0780	70421	BAIANA DO LUIS AMERICANO	PT do B - PP / PT do B	3	0,01 %
139.383 (9,24%)	0781	33540	LU DO FLORAMAR	PMN	3	0,01 %
Nulos	0782	17002	DONA LUCINHA	PSL - PSL / DEM	3	0,01 %
114.938 (7,62%)	0783	20400	MARINEUZA GOMES	PSC - PTB / PSC	3	0,01 %
Pendentes	0784	12369	SANDRA MARIA	PDT	3	0,01 %
0 (0,00%)	0785	12400	ADAO MOTORISTA	PDT	3	0,01 %
Votos Válidos	0786	28011	ROGERIA MARCIA	PRTB	3	0,01 %
1.254.609 (83,15%)	0787	14333	MARLENE SOUZA	PTB - PTB / PSC	3	0,01 %
Nominais	0788	12300	LUIS CURINGA	PDT	3	0,01 %
1.118.833 (89,18%)	* Eleito					
de Legenda	O candidato que aparece com zero voto pode não ter tido votação, estar indeferido com recurso ou, após a preparação das urnas, ter sido indeferido, ter renunciado ou falecido.					
135.776 (10,82%)						



# Justiça Eleitoral - Divulgação de Resultado das Eleições 2012

## Eleição Municipal 2012 1º Turno - Votação nominal - Vereador 1.º Turno - Zona TODAS - BELO HORIZONTE / MG

BELO HORIZONTE / MG - 1.º TURNO						Atualizado em 07/10/2012 20:32:27	
Vereador							
Seções (4.280)	Seq.	Núm.	Candidato	Partido/Coligação	Votação	% Válidos	
Totalizadas	0789	31317	DOUTOR GUMA	PHS	3	0,01 %	
4.280 (100,00%)	0790	19101	ADELSON DA AUTO ESCOLA	PTN	3	0,01 %	
Não Totalizadas	0791	23700	ANIBAL MACEDO	PPS - PPS / PSD	3	0,01 %	
0 (0,00%)	0792	36336	IRINEU SILVEIRA	PTC	3	0,01 %	
<b>Eleitorado (1.860.172)</b>	0793	70904	ADRIANA BARROSO	PT do B - PP / PT do B	3	0,01 %	
Não Apurado	0794	40737	WILLIAM DA MGS	PSB	3	0,01 %	
0 (0,00%)	0795	11120	DECO ESSE VOCE CONHECE!	PP - PP / PT do B	3	0,01 %	
Apurado	0796	15999	RICARDO DIAS	PMDB - PT / PMDB	3	0,01 %	
1.860.172 (100,00%)	0797	44248	ADEILSON QUINTINO	PRP	3	0,01 %	
Abstenção	0798	17021	LEOZINHO	PSL - PSL / DEM	3	0,01 %	
351.242 (18,88%)	0799	70167	COTONETE	PT do B - PP / PT do B	3	0,01 %	
Comparecimento	0800	36110	LECHA PAZ NA SERRA	PTC	3	0,01 %	
1.508.930 (81,12%)	0801	43009	DANIEL DA SAÚDE	PV	3	0,01 %	
<b>Votos (1.508.930)</b>	0802	44014	PASTOR ELY RODRIGUES	PRP	3	0,01 %	
em Branco	0803	65789	MARCELO GOMES	PC do B	3	0,01 %	
139.383 (9,24%)	0804	50444	ELLEN	PSOL - PSOL / PCB	3	0,01 %	
Nulos	0805	20134	RAFAEL DO GÁS	PSC - PTB / PSC	3	0,01 %	
114.938 (7,62%)	0806	12312	BRUNO GATTI	PDT	3	0,01 %	
Pendentes	0807	40987	CICA	PSB	3	0,01 %	
0 (0,00%)	0808	44007	VANDA MARIA ALVES	PRP	3	0,01 %	
Votos Válidos	0809	31880	LURDINHA	PHS	3	0,01 %	
1.254.609 (83,15%)	0810	23413	JUAREZ DA COPASA	PPS - PPS / PSD	3	0,01 %	
Nominais	0811	10333	ROSÁLIA FERNANDES	PRB	3	0,01 %	
1.118.833 (89,18%)	* Eleito						
de Legenda	O candidato que aparece com zero voto pode não ter tido votação, estar indeferido com recurso ou, após a preparação das urnas, ter sido indeferido, ter renunciado ou falecido.						
135.776 (10,82%)							



# Justiça Eleitoral - Divulgação de Resultado das Eleições 2012

## Eleição Municipal 2012 1º Turno - Votação nominal - Vereador 1.º Turno - Zona TODAS - BELO HORIZONTE / MG

Pág. 757 de  
927

		<b>BELO HORIZONTE / MG - 1.º TURNO</b>				<b>Atualizado em</b>	
		<b>Vereador</b>				<b>07/10/2012</b>	
						<b>20:32:27</b>	
<b>Seções (4.280)</b>	<b>Seq.</b>	<b>Núm.</b>	<b>Candidato</b>	<b>Partido/Coligação</b>	<b>Votação</b>	<b>% Válidos</b>	
Totalizadas	0812	33222	VENICIO ROCHA	PMN	2	0,01 %	
4.280 (100,00%)	0813	23344	PROFESSOR TORQUATO	PPS - PPS / PSD	2	0,01 %	
Não Totalizadas	0814	70888	NELSON FURTADO "ESPIGÃO"	PT do B - PP / PT do B	2	0,01 %	
0 (0,00%)	0815	23150	BIRA	PPS - PPS / PSD	2	0,01 %	
<b>Eleitorado (1.860.172)</b>	0816	43400	ALAIR EM DEFESA DOS ANIMAIS	PV	2	0,01 %	
Não Apurado	0817	20600	JOANA DA PREFEITURA	PSC - PTB / PSC	2	0,01 %	
0 (0,00%)	0818	43335	FICO O BARÃO	PV	2	0,01 %	
Apurado	0819	33102	BAIANO	PMN	2	0,01 %	
1.860.172 (100,00%)	0820	36650	BAIANA	PTC	2	0,01 %	
Abstenção	0821	27606	JOCA SALES BARBOSA	PSDC	2	0,01 %	
351.242 (18,88%)	0822	40670	MAURO SCARPONI	PSB	2	0,01 %	
Comparecimento	0823	31444	VITOR CARNEIRO	PHS	2	0,01 %	
1.508.930 (81,12%)	0824	20999	SILVIO GAÚCHO	PSC - PTB / PSC	2	0,01 %	
<b>Votos (1.508.930)</b>	0825	70237	LIA BORGES	PT do B - PP / PT do B	2	0,01 %	
em Branco	0826	33007	SOCRATES LEAL	PMN	2	0,01 %	
139.383 (9,24%)	0827	12054	SONIA DIAS	PDT	2	0,01 %	
Nulos	0828	13007	JUSSARA NORONHA	PT - PT / PMDB	2	0,01 %	
114.938 (7,62%)	0829	45588	ANSELMO VETERINÁRIO	PSDB - PR / PSDB	2	0,01 %	
Pendentes	0830	45743	CLAUDIO RAULSEIXISTA	PSDB - PR / PSDB	2	0,01 %	
0 (0,00%)	0831	23133	BRANT	PPS - PPS / PSD	2	0,01 %	
Votos Válidos	0832	10134	PROFESSOR JAILTON	PRB	2	0,01 %	
1.254.609 (83,15%)	0833	25018	JOSIAS	DEM - PSL / DEM	2	0,01 %	
Nominais	0834	40333	EVERSON EDUCAÇÃO	PSB	2	0,01 %	
1.118.833 (89,18%)	* Eleito						
de Legenda	O candidato que aparece com zero voto pode não ter tido votação, estar indeferido com recurso ou, após a preparação das urnas, ter sido indeferido, ter renunciado ou falecido.						
135.776 (10,82%)							

**ELEIÇÃO MUNICIPAL 2012 1º TURNO - RESULTADO SUJEITO A ALTERAÇÃO**



# Justiça Eleitoral - Divulgação de Resultado das Eleições 2012

## Eleição Municipal 2012 1º Turno - Votação nominal - Vereador 1.º Turno - Zona TODAS - BELO HORIZONTE / MG

		<b>BELO HORIZONTE / MG - 1.º TURNO</b>				<b>Atualizado em</b>	
		<b>Vereador</b>				<b>07/10/2012</b>	
						<b>20:32:27</b>	
<b>Seções (4.280)</b>	<b>Seq.</b>	<b>Núm.</b>	<b>Candidato</b>	<b>Partido/Coligação</b>	<b>Votação</b>	<b>% Válidos</b>	
Totalizadas	0835	10787	DIM BIKE	PRB	2	0,01 %	
4.280 (100,00%)	0836	14131	MARILENE FABBRI	PTB - PTB / PSC	2	0,01 %	
Não Totalizadas	0837	25650	PAULO EMPREITEIRO	DEM - PSL / DEM	2	0,01 %	
0 (0,00%)	0838	65111	DILOURDES	PC do B	2	0,01 %	
<b>Eleitorado (1.860.172)</b>	0839	28280	SILVIA REIS	PRTB	2	0,01 %	
Não Apurado	0840	65330	MAURÍCIO MINÉRIO	PC do B	2	0,01 %	
0 (0,00%)	0841	36158	RONALDO LAÇADOR	PTC	2	0,01 %	
Apurado	0842	44691	ERNESTO MACHADO	PRP	2	0,01 %	
1.860.172 (100,00%)	0843	40050	CONCEIÇÃO FIGUEIREDO SÃOZINHA	PSB	2	0,01 %	
Abstenção	0844	33300	BENJAMIN DA DISTRIBUIDORA	PMN	2	0,01 %	
351.242 (18,88%)	0845	17441	WALDIR FERREIRA	PSL - PSL / DEM	2	0,01 %	
Comparecimento	0846	25135	REGININHA DA EDUCAÇÃO	DEM - PSL / DEM	2	0,01 %	
1.508.930 (81,12%)	0847	19023	LUIZINHO DA PREFEITURA	PTN	2	0,01 %	
<b>Votos (1.508.930)</b>	0848	19600	MAIZA DA MATTA	PTN	2	0,01 %	
em Branco	0849	19234	NILSON	PTN	2	0,01 %	
139.383 (9,24%)	0850	22107	CACAU	PR - PR / PSDB	2	0,01 %	
Nulos	0851	27277	BYA DRUMOND	PSDC	2	0,01 %	
114.938 (7,62%)	0852	10340	BOI	PRB	2	0,01 %	
Pendentes	0853	43063	JÉBUS	PV	2	0,01 %	
0 (0,00%)	0854	13445	SEBASTIÃO PRIMO	PT - PT / PMDB	2	0,01 %	
Votos Válidos	0855	70009	ALESSANDRA MORANDI	PT do B - PP / PT do B	2	0,01 %	
1.254.609 (83,15%)	0856	12600	CRIS ARAÚJO	PDT	2	0,01 %	
Nominais	0857	31510	ADRIANA DA SAUDE	PHS	2	0,01 %	
1.118.833 (89,18%)	* Eleito						
de Legenda	O candidato que aparece com zero voto pode não ter tido votação, estar indeferido com recurso ou, após a preparação das urnas, ter sido indeferido, ter renunciado ou falecido.						
135.776 (10,82%)							





# Justiça Eleitoral - Divulgação de Resultado das Eleições 2012

## Eleição Municipal 2012 1º Turno - Votação nominal - Vereador 1.º Turno - Zona TODAS - BELO HORIZONTE / MG

BELO HORIZONTE / MG - 1.º TURNO					Atualizado em 07/10/2012 20:32:27	
Vereador						
Seções (4.280)	Seq.	Núm.	Candidato	Partido/Coligação	Votação	% Válidos
Totalizadas	0858	44044	ALEXANDRE CTA	PRP	2	0,01 %
4.280 (100,00%)	0859	27015	KELLY CRUZ	PSDC	2	0,01 %
Não Totalizadas	0860	13100	ERICSSON GONTIJO	PT - PT / PMDB	2	0,01 %
0 (0,00%)	0861	31299	ADRIANO LOURENÇO	PHS	2	0,01 %
<b>Eleitorado (1.860.172)</b>	0862	28013	ELZITO BAIANO	PRTB	2	0,01 %
Não Apurado	0863	25171	MARCIO CUNHA	DEM - PSL / DEM	2	0,01 %
0 (0,00%)	0864	33114	RAMON MORENO	PMN	2	0,01 %
Apurado	0865	31001	DIENE FERRAZ	PHS	2	0,01 %
1.860.172 (100,00%)	0866	43111	PROFESSOR ROMANELY	PV	2	0,01 %
Abstenção	0867	10777	WESLEY DA AUTOESCOLA	PRB	2	0,01 %
351.242 (18,88%)	0868	45773	TOQUINHO	PSDB - PR / PSDB	2	0,01 %
Comparecimento	0869	44456	ANA CANDIDA	PRP	2	0,01 %
1.508.930 (81,12%)	0870	43051	ALINE NOGUEIRA MÃE	PV	2	0,01 %
<b>Votos (1.508.930)</b>	0871	31035	VANDEILSON REIS	PHS	2	0,01 %
em Branco	0872	20100	FELIPE MEDINA	PSC - PTB / PSC	2	0,01 %
139.383 (9,24%)	0873	36100	MARCUS FROIS	PTC	2	0,01 %
Nulos	0874	12721	HARLLEY	PDT	2	0,01 %
114.938 (7,62%)	0875	45258	JUJU	PSDB - PR / PSDB	2	0,01 %
Pendentes	0876	19119	MARCELO SUMAN	PTN	2	0,01 %
0 (0,00%)	0877	43023	IZADORA LINCOLN	PV	2	0,01 %
Votos Válidos	0878	10026	MOACIR SOL MOÁ	PRB	2	0,01 %
1.254.609 (83,15%)	0879	25133	CARLINHOS DA FUNERARIA	DEM - PSL / DEM	2	0,01 %
Nominais	0880	14033	ANDREA - LOIRA DO BAR	PTB - PTB / PSC	2	0,01 %
1.118.833 (89,18%)	* Eleito					
de Legenda	O candidato que aparece com zero voto pode não ter tido votação, estar indeferido com recurso ou, após a preparação das urnas, ter sido indeferido, ter renunciado ou falecido.					
135.776 (10,82%)						



# Justiça Eleitoral - Divulgação de Resultado das Eleições 2012

## Eleição Municipal 2012 1º Turno - Votação nominal - Vereador 1.º Turno - Zona TODAS - BELO HORIZONTE / MG

Pág. 760 de  
927

		<b>BELO HORIZONTE / MG - 1.º TURNO</b>				<b>Atualizado em</b>	
		<b>Vereador</b>				<b>07/10/2012</b>	
						<b>20:32:27</b>	
<b>Seções (4.280)</b>	<b>Seq.</b>	<b>Núm.</b>	<b>Candidato</b>	<b>Partido/Coligação</b>	<b>Votação</b>	<b>% Válidos</b>	
Totalizadas	0881	25321	CHIODI	DEM - PSL / DEM	2	0,01 %	
4.280 (100,00%)	0882	45665	VIÇOSO	PSDB - PR / PSDB	2	0,01 %	
Não Totalizadas	0883	23250	BETINHO DO CLUBE DO OPALA	PPS - PPS / PSD	2	0,01 %	
0 (0,00%)	0884	45345	ADÃO REIS	PSDB - PR / PSDB	2	0,01 %	
<b>Eleitorado (1.860.172)</b>	0885	44094	ANDERSON SILVA	PRP	2	0,01 %	
Não Apurado	0886	17114	NATO MATRIX	PSL - PSL / DEM	2	0,01 %	
0 (0,00%)	0887	22014	NAYARA ASSIS	PR - PR / PSDB	2	0,01 %	
Apurado	0888	70088	WALDIR O JOVEM	PT do B - PP / PT do B	1	0,01 %	
1.860.172 (100,00%)	0889	12912	DAUTH CORREA	PDT	1	0,01 %	
Abstenção	0890	13144	XISTO GUIGA	PT - PT / PMDB	1	0,01 %	
351.242 (18,88%)	0891	14009	BACALHAU	PTB - PTB / PSC	1	0,01 %	
Comparecimento	0892	25225	ANA LUCIA (ANINHA)	DEM - PSL / DEM	1	0,01 %	
1.508.930 (81,12%)	0893	17028	ESPINGARDA	PSL - PSL / DEM	1	0,01 %	
<b>Votos (1.508.930)</b>	0894	43456	MAURÍCIO VALLE	PV	1	0,01 %	
em Branco	0895	10650	SEBASTIÃO PRUDENTE	PRB	1	0,01 %	
139.383 (9,24%)	0896	43444	EUDES CASTRO	PV	1	0,01 %	
Nulos	0897	43334	JULIO QUIRINO	PV	1	0,01 %	
114.938 (7,62%)	0898	40888	MALU	PSB	1	0,01 %	
Pendentes	0899	43024	OSMAR REZENDE	PV	1	0,01 %	
0 (0,00%)	0900	33727	FERLELIS	PMN	1	0,01 %	
Votos Válidos	0901	33533	PROFESSORA LIDIA	PMN	1	0,01 %	
1.254.609 (83,15%)	0902	17900	ROBSON DE OLIVEIRA	PSL - PSL / DEM	1	0,01 %	
Nominais	0903	70120	MINAS DO HOSPITAL DAS CLINICAS	PT do B - PP / PT do B	1	0,01 %	
1.118.833 (89,18%)	* Eleito						
de Legenda	O candidato que aparece com zero voto pode não ter tido votação, estar indeferido com recurso ou, após a preparação das urnas, ter sido indeferido, ter renunciado ou falecido.						
135.776 (10,82%)							

**ELEIÇÃO MUNICIPAL 2012 1º TURNO - RESULTADO SUJEITO A ALTERAÇÃO**



# Justiça Eleitoral - Divulgação de Resultado das Eleições 2012

## Eleição Municipal 2012 1º Turno - Votação nominal - Vereador 1.º Turno - Zona TODAS - BELO HORIZONTE / MG

Pág. 761 de  
927

### BELO HORIZONTE / MG - 1.º TURNO

Atualizado em  
07/10/2012  
20:32:27

### Vereador

Seções (4.280)	Seq.	Núm.	Candidato	Partido/Coligação	Votação	% Válidos
Totalizadas	0904	25332	ELIETE DIAS	DEM - PSL / DEM	1	0,01 %
4.280 (100,00%)	0905	23246	ROSÂNGELA BESSONE	PPS - PPS / PSD	1	0,01 %
Não Totalizadas	0906	43677	MARLENE	PV	1	0,01 %
0 (0,00%)	0907	31222	GLORINHA DA ESCOLA	PHS	1	0,01 %
<b>Eleitorado (1.860.172)</b>	0908	44144	RONALDO DRUMOND	PRP	1	0,01 %
Não Apurado	0909	28185	DERCY	PRTB	1	0,01 %
0 (0,00%)	0910	15615	MARIINHA LOPES	PMDB - PT / PMDB	1	0,01 %
Apurado	0911	27031	MARLENE LANA	PSDC	1	0,01 %
1.860.172 (100,00%)	0912	33212	GUILHERME SAF	PMN	1	0,01 %
Abstenção	0913	17019	HELVECIO CORREA	PSL - PSL / DEM	1	0,01 %
351.242 (18,88%)	0914	31020	MARIA DE FATIMA CASTRO	PHS	1	0,01 %
Comparecimento	0915	45421	ELIANA RIBEIRO	PSDB - PR / PSDB	1	0,01 %
1.508.930 (81,12%)	0916	19001	JAPÃO	PTN	1	0,01 %
<b>Votos (1.508.930)</b>	0917	13075	ALFREDO ANANIAS	PT - PT / PMDB	1	0,01 %
em Branco	0918	27554	CELIO DO SALÃO	PSDC	1	0,01 %
139.383 (9,24%)	0919	10001	MARCILIO GLATZ	PRB	1	0,01 %
Nulos	0920	12900	ILÍDIO FERRARINHA	PDT	1	0,01 %
114.938 (7,62%)	0921	43005	RENATA MIRANDA	PV	1	0,01 %
Pendentes	0922	43300	GESIMONTH TADEU	PV	1	0,01 %
0 (0,00%)	0923	45147	FÁTIMA	PSDB - PR / PSDB	1	0,01 %
Votos Válidos	0924	25567	CARLOS TELES	DEM - PSL / DEM	1	0,01 %
1.254.609 (83,15%)	0925	23750	CLEBÃO	PPS - PPS / PSD	1	0,01 %
Nominais	0926	36128	CALANGO	PTC	1	0,01 %
1.118.833 (89,18%)	* Eleito					
de Legenda	O candidato que aparece com zero voto pode não ter tido votação, estar indeferido com recurso ou, após a preparação das urnas, ter sido indeferido, ter renunciado ou falecido.					
135.776 (10,82%)						

ELEIÇÃO MUNICIPAL 2012 1º TURNO - RESULTADO SUJEITO A ALTERAÇÃO



# Justiça Eleitoral - Divulgação de Resultado das Eleições 2012

## Eleição Municipal 2012 1º Turno - Votação nominal - Vereador 1.º Turno - Zona TODAS - BELO HORIZONTE / MG

Pág. 762 de  
927

### BELO HORIZONTE / MG - 1.º TURNO

Atualizado em  
07/10/2012  
20:32:27

### Vereador

Seções (4.280)	Seq.	Núm.	Candidato	Partido/Coligação	Votação	% Válidos
Totalizadas	0927	12065	NEGO ANJO	PDT	1	0,01 %
4.280 (100,00%)	0928	31013	CLAUDIA MARCIA	PHS	1	0,01 %
Não Totalizadas	0929	33999	GABRIEL CONFECÇÕES	PMN	1	0,01 %
0 (0,00%)	0930	28333	WILSON DICO	PRTB	1	0,01 %
<b>Eleitorado (1.860.172)</b>	0931	12712	NÁ DE MATEUS	PDT	1	0,01 %
Não Apurado	0932	25030	VERA DO ELOI	DEM - PSL / DEM	1	0,01 %
0 (0,00%)	0933	54543	MARIA DO CARMO (CARMINHA)	PPL	1	0,01 %
Apurado	0934	33666	JUSSARA PRETA	PMN	1	0,01 %
1.860.172 (100,00%)	0935	27707	TONINHO CORREDOR	PSDC	1	0,01 %
Abstenção	0936	23024	MARCO ANTONIO DE RESENDE	PPS - PPS / PSD	1	0,01 %
351.242 (18,88%)	0937	40307	SUELY MARTINS	PSB	1	0,01 %
Comparecimento	0938	10700	TARCISIO SALVADOR	PRB	1	0,01 %
1.508.930 (81,12%)	0939	25111	ROBERTO CAPOEIRA	DEM - PSL / DEM	1	0,01 %
<b>Votos (1.508.930)</b>	0940	36119	BENEDITO MATEUS	PTC	1	0,01 %
em Branco	0941	12344	CARLA DE MELO	PDT	1	0,01 %
139.383 (9,24%)	0942	54333	CATTABRIGA	PPL	1	0,01 %
Nulos	0943	20199	GERALDO CHACRINHA	PSC - PTB / PSC	1	0,01 %
114.938 (7,62%)	0944	27101	NINA	PSDC	1	0,01 %
Pendentes	0945	28012	BEBI	PRTB	1	0,01 %
0 (0,00%)	0946	36900	PROF.BRENO	PTC	1	0,01 %
Votos Válidos	0947	45133	ALVARO ANTÔNIO	PSDB - PR / PSDB	1	0,01 %
1.254.609 (83,15%)	0948	11222	RONALDO É SÓ SAÚDE	PP - PP / PT do B	1	0,01 %
Nominais	0949	36555	RUBINHO DO SACOLÃO	PTC	1	0,01 %
1.118.833 (89,18%)	* Eleito					
de Legenda	O candidato que aparece com zero voto pode não ter tido votação, estar indeferido com recurso ou, após a preparação das urnas, ter sido indeferido, ter renunciado ou falecido.					
135.776 (10,82%)						

ELEIÇÃO MUNICIPAL 2012 1º TURNO - RESULTADO SUJEITO A ALTERAÇÃO



# Justiça Eleitoral - Divulgação de Resultado das Eleições 2012

## Eleição Municipal 2012 1º Turno - Votação nominal - Vereador 1.º Turno - Zona TODAS - BELO HORIZONTE / MG

BELO HORIZONTE / MG - 1.º TURNO						Atualizado em	
Vereador						07/10/2012	
						20:32:27	
Seções (4.280)	Seq.	Núm.	Candidato	Partido/Coligação	Votação	% Válidos	
Totalizadas	0950	33800	SOFAL	PMN	1	0,01 %	
4.280 (100,00%)	0951	44004	FATINHA	PRP	1	0,01 %	
Não Totalizadas	0952	43013	TOTONHO	PV	1	0,01 %	
0 (0,00%)	0953	70222	FLAVIA FREITAS	PT do B - PP / PT do B	1	0,01 %	
<b>Eleitorado (1.860.172)</b>	0954	70192	REGINALDO ROSSI	PT do B - PP / PT do B	1	0,01 %	
Não Apurado	0955	19172	PASTORA LENA	PTN	1	0,01 %	
0 (0,00%)	0956	23950	MARCELO SUDAN	PPS - PPS / PSD	1	0,01 %	
Apurado	0957	23555	ANDREA	PPS - PPS / PSD	1	0,01 %	
1.860.172 (100,00%)	0958	43888	FER CORNÉLIO	PV	1	0,01 %	
Abstenção	0959	15700	PEDRO LABORNE	PMDB - PT / PMDB	1	0,01 %	
351.242 (18,88%)	0960	36050	RODRIGO USCARA	PTC	1	0,01 %	
Comparecimento	0961	17600	GILMAR FERRETTI	PSL - PSL / DEM	1	0,01 %	
1.508.930 (81,12%)	0962	43433	LU ENFERMEIRA	PV	1	0,01 %	
<b>Votos (1.508.930)</b>	0963	44099	WELLINGTON GOMES	PRP	1	0,01 %	
em Branco	0964	22111	VANIR FREITAS	PR - PR / PSDB	1	0,01 %	
139.383 (9,24%)	0965	12113	JORGE COSTA	PDT	1	0,01 %	
Nulos	0966	65458	IVAN AZEVEDO	PC do B	1	0,01 %	
114.938 (7,62%)	0967	65051	JANIRSON	PC do B	1	0,01 %	
Pendentes	0968	65659	MIGUEL EVENTOS	PC do B	1	0,01 %	
0 (0,00%)	0969	36178	SERGIO DO POSTO DE SAUDE	PTC	1	0,01 %	
Votos Válidos	0970	33223	GLEISINHO	PMN	1	0,01 %	
1.254.609 (83,15%)	0971	31987	CABO MATEUS	PHS	1	0,01 %	
Nominais	0972	14021	TECA NICOLINI	PTB - PTB / PSC	1	0,01 %	
1.118.833 (89,18%)	* Eleito						
de Legenda	O candidato que aparece com zero voto pode não ter tido votação, estar indeferido com recurso ou, após a preparação das urnas, ter sido indeferido, ter renunciado ou falecido.						
135.776 (10,82%)							



# Justiça Eleitoral - Divulgação de Resultado das Eleições 2012

## Eleição Municipal 2012 1º Turno - Votação nominal - Vereador 1.º Turno - Zona TODAS - BELO HORIZONTE / MG

	<b>BELO HORIZONTE / MG - 1.º TURNO</b>					<b>Atualizado em</b> <b>07/10/2012</b> <b>20:32:27</b>
	<b>Vereador</b>					


Seções (4.280)	Seq.	Núm.	Candidato	Partido/Coligação	Votação	% Válidos
Totalizadas	0973	15111	BRUNO BORGES	PMDB - PT / PMDB	1	0,01 %
4.280 (100,00%)	0974	20017	VITÓRIO TKD	PSC - PTB / PSC	1	0,01 %
Não Totalizadas	0975	65265	THIAGO GUSMÃO	PC do B	1	0,01 %
0 (0,00%)	0976	17731	MARCIO AMORIM	PSL - PSL / DEM	1	0,01 %
<b>Eleitorado (1.860.172)</b>	0977	45245	DARIO TAVARES	PSDB - PR / PSDB	1	0,01 %
Não Apurado	0978	22220	NIZIM	PR - PR / PSDB	1	0,01 %
0 (0,00%)	0979	13010	TATIANA DE OLIVEIRA	PT - PT / PMDB	1	0,01 %
Apurado	0980	33044	VALDIR LEITE	PMN	1	0,01 %
1.860.172 (100,00%)	0981	65987	DANILO GALUPPO	PC do B	1	0,01 %
Abstenção	0982	50100	ANDRÉ FERRAZ	PSOL - PSOL / PCB	1	0,01 %
351.242 (18,88%)	0983	43357	ALEXANDRE LIMA	PV	1	0,01 %
Comparecimento	0984	25252	DEISI	DEM - PSL / DEM	1	0,01 %
1.508.930 (81,12%)	0985	40112	LUCAS DE ARRUDA	PSB	1	0,01 %
<b>Votos (1.508.930)</b>	0986	45600	MILI	PSDB - PR / PSDB	1	0,01 %
em Branco	0987	13070	DRIELE RODRIGUES	PT - PT / PMDB	1	0,01 %
139.383 (9,24%)	0988	20700	THALES VINICIUS	PSC - PTB / PSC	1	0,01 %
Nulos	0989	23474	MARIA LUCIA FERNANDES	PPS - PPS / PSD	1	0,01 %
114.938 (7,62%)	0990	13177	BERENICE SOUZA	PT - PT / PMDB	1	0,01 %
Pendentes	0991	36356	CLEUZA MOREIRA	PTC	1	0,01 %
0 (0,00%)	0992	23475	GRAÇA DO CONFISCO	PPS - PPS / PSD	1	0,01 %
Votos Válidos	0993	45413	CONCEIÇÃO MACIEL	PSDB - PR / PSDB	1	0,01 %
1.254.609 (83,15%)	0994	36400	ROSANGELA MARTINS	PTC	1	0,01 %
Nominais	0995	19010	RAIMUNDA CEU AZUL	PTN	1	0,01 %
1.118.833 (89,18%)	* Eleito					
de Legenda	O candidato que aparece com zero voto pode não ter tido votação, estar indeferido com recurso ou, após a preparação das urnas, ter sido indeferido, ter renunciado ou falecido.					
135.776 (10,82%)						





# Justiça Eleitoral - Divulgação de Resultado das Eleições 2012

## Eleição Municipal 2012 1º Turno - Votação nominal - Vereador 1.º Turno - Zona TODAS - BELO HORIZONTE / MG

		<b>BELO HORIZONTE / MG - 1.º TURNO</b>				<b>Atualizado em</b>	
		<b>Vereador</b>				<b>07/10/2012</b>	
						<b>20:32:27</b>	
<b>Seções (4.280)</b>	<b>Seq.</b>	<b>Núm.</b>	<b>Candidato</b>	<b>Partido/Coligação</b>	<b>Votação</b>	<b>% Válidos</b>	
Totalizadas	0996	23022	EDIVALDO GRANDE	PPS - PPS / PSD	1	0,01 %	
4.280 (100,00%)	0997	33033	SOLANGE VIGILANTE	PMN	1	0,01 %	
Não Totalizadas	0998	10510	LEDICE STELLA	PRB	1	0,01 %	
0 (0,00%)	0999	45233	MARCIO OCTÁVIO	PSDB - PR / PSDB	0	0,00 %	
<b>Eleitorado (1.860.172)</b>	1000	40252	ARTHUNICE	PSB	0	0,00 %	
Não Apurado	1001	44900	ZOLMA	PRP	0	0,00 %	
0 (0,00%)	1002	14031	ROMEU MATIAS	PTB - PTB / PSC	0	0,00 %	
Apurado	1003	14680	ZEZINHO DO TAXI	PTB - PTB / PSC	0	0,00 %	
1.860.172 (100,00%)	1004	15073	ELIZABETH	PMDB - PT / PMDB	0	0,00 %	
Abstenção	1005	21555	MARIA DO ROZARIO	PCB - PSOL / PCB	0	0,00 %	
351.242 (18,88%)	1006	20002	CAPELÃO BICALHO	PSC - PTB / PSC	0	0,00 %	
Comparecimento	1007	43180	ANTONIO DIAS	PV	0	0,00 %	
1.508.930 (81,12%)	1008	45145	DINAERTI CARVALHO	PSDB - PR / PSDB	0	0,00 %	
<b>Votos (1.508.930)</b>	1009	25121	ARGEMIRO GONÇALVES	DEM - PSL / DEM	0	0,00 %	
em Branco	1010	12812	LUCIA BAHIA	PDT	0	0,00 %	
139.383 (9,24%)	1011	20240	RUTINHA	PSC - PTB / PSC	0	0,00 %	
Nulos	1012	33501	ISAIAS DA LOTERIA	PMN	0	0,00 %	
114.938 (7,62%)	1013	27043	SÔNIA MARIA	PSDC	0	0,00 %	
Pendentes	1014	23013	ORLANDO CAMPOS	PPS - PPS / PSD	0	0,00 %	
0 (0,00%)	1015	31040	ALEGRIA	PHS	0	0,00 %	
Votos Válidos	1016	14141	EDSON GUSMÃO	PTB - PTB / PSC	0	0,00 %	
1.254.609 (83,15%)	1017	23100	ROSA MOSSEM	PPS - PPS / PSD	0	0,00 %	
Nominais	1018	31765	DR LUIZ ARAUJO	PHS	0	0,00 %	
1.118.833 (89,18%)	* Eleito						
de Legenda	O candidato que aparece com zero voto pode não ter tido votação, estar indeferido com recurso ou, após a preparação das urnas, ter sido indeferido, ter renunciado ou falecido.						
135.776 (10,82%)							



# Justiça Eleitoral - Divulgação de Resultado das Eleições 2012

## Eleição Municipal 2012 1º Turno - Votação nominal - Vereador 1.º Turno - Zona TODAS - BELO HORIZONTE / MG

Pág. 766 de  
927

BELO HORIZONTE / MG - 1.º TURNO					Atualizado em 07/10/2012 20:32:27	
Vereador						
Seções (4.280)	Seq.	Núm.	Candidato	Partido/Coligação	Votação	% Válidos
Totalizadas	1019	65234	OLIVIA CAMPOS	PC do B	0	0,00 %
4.280 (100,00%)	1020	54123	GRAÇA DO LINDÉIA	PPL	0	0,00 %
Não Totalizadas	1021	28003	CLEUSA RIBEIRO	PRTB	0	0,00 %
0 (0,00%)	1022	33131	JORNALISTA FATIMA SOARES	PMN	0	0,00 %
<b>Eleitorado (1.860.172)</b>	1023	33900	ROBERTO BETÃO	PMN	0	0,00 %
Não Apurado	1024	10900	TIO ZÉ	PRB	0	0,00 %
0 (0,00%)	1025	28200	PEDRO FRANCO	PRTB	0	0,00 %
Apurado	1026	19222	MARTINHA DO FORRÓ	PTN	0	0,00 %
1.860.172 (100,00%)	1027	14125	AMARAL	PTB - PTB / PSC	0	0,00 %
Abstenção	1028	65432	VANIA SUFIA	PC do B	0	0,00 %
351.242 (18,88%)	1029	19225	MARILENE ABREU	PTN	0	0,00 %
Comparecimento	1030	20007	CLAUDIO SCHIMIDT	PSC - PTB / PSC	0	0,00 %
1.508.930 (81,12%)	1031	31133	ZEZE PALITO	PHS	0	0,00 %
<b>Votos (1.508.930)</b>	1032	65007	BERNADETE PRADO	PC do B	0	0,00 %
em Branco	1033	12007	SUELY GOMES	PDT	0	0,00 %
139.383 (9,24%)	1034	36135	ANA MACEDO	PTC	0	0,00 %
Nulos	1035	70122	RICARDO VIANA	PT do B - PP / PT do B	0	0,00 %
114.938 (7,62%)	1036	27909	LUCIA SAÚDE	PSDC	0	0,00 %
Pendentes	1037	43057	WILMA BRAGA SANDER	PV	0	0,00 %
0 (0,00%)	1038	12957	FÁTIMA DO CDA	PDT	0	0,00 %
Votos Válidos	1039	17355	PEDRO DA FARMACIA	PSL - PSL / DEM	0	0,00 %
1.254.609 (83,15%)	1040	36226	SILVANA SCHMIDT	PTC	0	0,00 %
Nominais	1041	27950	ROGÉRIO DA PUC	PSDC	0	0,00 %
1.118.833 (89,18%)	* Eleito					
de Legenda	O candidato que aparece com zero voto pode não ter tido votação, estar indeferido com recurso ou, após a preparação das urnas, ter sido indeferido, ter renunciado ou falecido.					
135.776 (10,82%)						

ELEIÇÃO MUNICIPAL 2012 1º TURNO - RESULTADO SUJEITO A ALTERAÇÃO



# Justiça Eleitoral - Divulgação de Resultado das Eleições 2012

## Eleição Municipal 2012 1º Turno - Votação nominal - Vereador 1.º Turno - Zona TODAS - BELO HORIZONTE / MG

### BELO HORIZONTE / MG - 1.º TURNO

Atualizado em  
07/10/2012  
20:32:27

### Vereador

Seções (4.280)	Seq.	Núm.	Candidato	Partido/Coligação	Votação	% Válidos
Totalizadas	1042	19006	TIA DALVA	PTN	0	0,00 %
4.280 (100,00%)	1043	13015	JOSÉ ELIDIO	PT - PT / PMDB	0	0,00 %
Não Totalizadas	1044	65232	TÂNIA RODRIGUES	PC do B	0	0,00 %
0 (0,00%)	1045	10019	DONA ROSA	PRB	0	0,00 %
<b>Eleitorado (1.860.172)</b>	1046	36456	RELINA	PTC	0	0,00 %
Não Apurado	1047	28444	DR GILMAR	PRTB	0	0,00 %
0 (0,00%)	1048	14140	CARLOS ALBERTO	PTB - PTB / PSC	0	0,00 %
Apurado	1049	54777	JÔ MESSIAS (IRMÃ MESSIAS)	PPL	0	0,00 %
1.860.172 (100,00%)	1050	19009	EDNA	PTN	0	0,00 %
Abstenção	1051	70737	REJANE GUERRA	PT do B - PP / PT do B	0	0,00 %
351.242 (18,88%)	1052	28114	WILMA NERY	PRTB	0	0,00 %
Comparecimento	1053	65559	LUIZ CARLOS	PC do B	0	0,00 %
1.508.930 (81,12%)	1054	13888	LUIZ FORTINI	PT - PT / PMDB	0	0,00 %
<b>Votos (1.508.930)</b>	1055	40099	LUCIA MOREIRA	PSB	0	0,00 %
em Branco	1056	44045	BALBINO DA AMBULANCIA	PRP	0	0,00 %
139.383 (9,24%)	1057	36590	MARQUINHO DA GALOSTONES	PTC	0	0,00 %
Nulos	1058	31258	TANIA SORRENTINO	PHS	0	0,00 %
114.938 (7,62%)	1059	40547	NARA CARTACHO	PSB	0	0,00 %
Pendentes	1060	33055	URBANO DE SOUZA	PMN	0	0,00 %
0 (0,00%)	1061	22765	TININHO FLANELINHA	PR - PR / PSDB	0	0,00 %
Votos Válidos	1062	31384	EUSTAQUIO MOURA QUITO	PHS	0	0,00 %
1.254.609 (83,15%)	1063	27902	MARIA GERALDA DOMINGUES	PSDC	0	0,00 %
Nominais	1064	65444	GILDA	PC do B	0	0,00 %
1.118.833 (89,18%)	* Eleito					
de Legenda	O candidato que aparece com zero voto pode não ter tido votação, estar indeferido com recurso ou, após a preparação das urnas, ter sido indeferido, ter renunciado ou falecido.					
135.776 (10,82%)						



# Justiça Eleitoral - Divulgação de Resultado das Eleições 2012

## Eleição Municipal 2012 1º Turno - Votação nominal - Vereador 1.º Turno - Zona TODAS - BELO HORIZONTE / MG

		<b>BELO HORIZONTE / MG - 1.º TURNO</b>				<b>Atualizado em</b>	
		<b>Vereador</b>				<b>07/10/2012</b>	
						<b>20:32:27</b>	
<b>Seções (4.280)</b>	<b>Seq.</b>	<b>Núm.</b>	<b>Candidato</b>	<b>Partido/Coligação</b>	<b>Votação</b>	<b>% Válidos</b>	
Totalizadas	1065	10810	ESTER VAZ	PRB	0	0,00 %	
4.280 (100,00%)	1066	14110	AROLDO	PTB - PTB / PSC	0	0,00 %	
Não Totalizadas	1067	28160	O HOMEM DO PRATO	PRTB	0	0,00 %	
0 (0,00%)	1068	25979	MARIA JOSE. A FESSORA	DEM - PSL / DEM	0	0,00 %	
<b>Eleitorado (1.860.172)</b>	1069	45441	KALIOPI SOFIA	PSDB - PR / PSDB	0	0,00 %	
Não Apurado	1070	65300	JOSÉ MARIA DO BAHIA	PC do B	0	0,00 %	
0 (0,00%)	1071	17700	SILVANA ZANDONA	PSL - PSL / DEM	0	0,00 %	
Apurado	1072	23464	GERALDA MOREIRA	PPS - PPS / PSD	0	0,00 %	
1.860.172 (100,00%)	1073	27255	DORA	PSDC	0	0,00 %	
Abstenção	1074	27917	TÂNIA SOCIAL	PSDC	0	0,00 %	
351.242 (18,88%)	1075	17100	CABO VITALINO	PSL - PSL / DEM	0	0,00 %	
Comparecimento	1076	13020	MARIA IMACULADA	PT - PT / PMDB	0	0,00 %	
1.508.930 (81,12%)	1077	20337	BARBOSINHA DO POSTO	PSC - PTB / PSC	0	0,00 %	
<b>Votos (1.508.930)</b>	1078	27903	ISAURA	PSDC	0	0,00 %	
em Branco	1079	28001	HELIO PEDRO	PRTB	0	0,00 %	
139.383 (9,24%)	1080	36987	LUCIA SOARES	PTC	0	0,00 %	
Nulos	1081	43033	JOSÉ MARCIO ROSA	PV	0	0,00 %	
114.938 (7,62%)	1082	31337	CAROLINE DRUMMOND	PHS	0	0,00 %	
Pendentes	1083	44369	MAGALY LEITE	PRP	0	0,00 %	
0 (0,00%)	1084	31888	SANDRA RAMOS	PHS	0	0,00 %	
Votos Válidos	1085	54444	LEONARDO VIANNA	PPL	0	0,00 %	
1.254.609 (83,15%)	1086	27037	JAIR DE JESUS	PSDC	0	0,00 %	
Nominais	1087	40444	DENNER RIBEIRO	PSB	0	0,00 %	
1.118.833 (89,18%)	* Eleito						
de Legenda	O candidato que aparece com zero voto pode não ter tido votação, estar indeferido com recurso ou, após a preparação das urnas, ter sido indeferido, ter renunciado ou falecido.						
135.776 (10,82%)							

**ELEIÇÃO MUNICIPAL 2012 1º TURNO - RESULTADO SUJEITO A ALTERAÇÃO**



# Justiça Eleitoral - Divulgação de Resultado das Eleições 2012

## Eleição Municipal 2012 1º Turno - Votação nominal - Vereador 1.º Turno - Zona TODAS - BELO HORIZONTE / MG

		<b>BELO HORIZONTE / MG - 1.º TURNO</b>				<b>Atualizado em</b>	
		<b>Vereador</b>				<b>07/10/2012</b>	
						<b>20:32:27</b>	
<b>Seções (4.280)</b>	<b>Seq.</b>	<b>Núm.</b>	<b>Candidato</b>	<b>Partido/Coligação</b>	<b>Votação</b>	<b>% Válidos</b>	
Totalizadas	1088	65496	DRIKA	PC do B	0	0,00 %	
4.280 (100,00%)	1089	45918	CLÁUDIA CARDINALE	PSDB - PR / PSDB	0	0,00 %	
Não Totalizadas	1090	10375	WANDER DA MERCEARIA	PRB	0	0,00 %	
0 (0,00%)	1091	13005	WANDER PIT BUL	PT - PT / PMDB	0	0,00 %	
<b>Eleitorado (1.860.172)</b>	1092	44250	GIOVANI PINTO	PRP	0	0,00 %	
Não Apurado	1093	36125	NIRCE MARTINS	PTC	0	0,00 %	
0 (0,00%)	1094	36351	DECINHO BARBEIRO	PTC	0	0,00 %	
Apurado	1095	22001	ENIR PEREIRA	PR - PR / PSDB	0	0,00 %	
1.860.172 (100,00%)	1096	19109	LEO FIGUEROA	PTN	0	0,00 %	
Abstenção	1097	33128	MEIRE BORGES	PMN	0	0,00 %	
351.242 (18,88%)	1098	31002	CB ROSANGELA	PHS	0	0,00 %	
Comparecimento	1099	36012	ODETE DA PADARIA	PTC	0	0,00 %	
1.508.930 (81,12%)	1100	43007	JORVAN CARDEAL	PV	0	0,00 %	
<b>Votos (1.508.930)</b>	1101	13033	PAULO GEORGE	PT - PT / PMDB	0	0,00 %	
em Branco	1102	13110	CRISTINA DO CALIFORNIA	PT - PT / PMDB	0	0,00 %	
139.383 (9,24%)	1103	15444	DOUTOR FERNANDO SANTANA	PMDB - PT / PMDB	0	0,00 %	
Nulos	1104	36565	WANTUIR ELOI	PTC	0	0,00 %	
114.938 (7,62%)	1105	40127	MARILDA DA SILVA	PSB	0	0,00 %	
Pendentes	1106	10600	MARCINHA BH	PRB	0	0,00 %	
0 (0,00%)	1107	70011	EDILENE DA PADARIA	PT do B - PP / PT do B	0	0,00 %	
Votos Válidos	1108	15091	ILANA ARAUJO	PMDB - PT / PMDB	0	0,00 %	
1.254.609 (83,15%)	1109	14530	CABO VÍTOR	PTB - PTB / PSC	0	0,00 %	
Nominais	1110	28113	ANA PAULA	PRTB	0	0,00 %	
1.118.833 (89,18%)	* Eleito						
de Legenda	O candidato que aparece com zero voto pode não ter tido votação, estar indeferido com recurso ou, após a preparação das urnas, ter sido indeferido, ter renunciado ou falecido.						
135.776 (10,82%)							



# Justiça Eleitoral - Divulgação de Resultado das Eleições 2012

## Eleição Municipal 2012 1º Turno - Votação nominal - Vereador 1.º Turno - Zona TODAS - BELO HORIZONTE / MG

	<b>BELO HORIZONTE / MG - 1.º TURNO</b>					Atualizado em <b>07/10/2012</b> <b>20:32:27</b>
	<b>Vereador</b>					

Seções (4.280)	Seq.	Núm.	Candidato	Partido/Coligação	Votação	% Válidos
Totalizadas	1111	65836	ANDREA OLIVEIRA	PC do B	0	0,00 %
4.280 (100,00%)	1112	12084	LINDALVA LEÃO	PDT	0	0,00 %
Não Totalizadas	1113	43321	ARIADNA CORREA	PV	0	0,00 %
0 (0,00%)	1114	23172	JOAQUIM DA VIDRAÇARIA	PPS - PPS / PSD	0	0,00 %
<b>Eleitorado (1.860.172)</b>	1115	29029	CLEIDE	PCO	0	0,00 %
Não Apurado	1116	12315	ROSILENE	PDT	0	0,00 %
0 (0,00%)	1117	33127	ADRIANA RIBEIRO	PMN	0	0,00 %
Apurado	1118	36535	DAILTON RENER	PTC	0	0,00 %
1.860.172 (100,00%)	1119	20232	GLEICE MARQUES	PSC - PTB / PSC	0	0,00 %
Abstenção	1120	19012	HILDA ROSA	PTN	0	0,00 %
351.242 (18,88%)	1121	17723	POIÔ	PSL - PSL / DEM	0	0,00 %
Comparecimento	1122	70212	MEIRE CASSIA	PT do B - PP / PT do B	0	0,00 %
1.508.930 (81,12%)	1123	36633	ADILA NEVES	PTC	0	0,00 %
<b>Votos (1.508.930)</b>	1124	36363	SANZIO	PTC	0	0,00 %
em Branco	1125	44987	CLAUDIA REGINA	PRP	0	0,00 %
139.383 (9,24%)	1126	43112	GUILHERME NEVES	PV	0	0,00 %
Nulos	1127	13291	WASHINGTON GOULART	PT - PT / PMDB	0	0,00 %
114.938 (7,62%)	1128	70444	DUDU DO SALÃO	PT do B - PP / PT do B	0	0,00 %
Pendentes	1129	19899	MAGU	PTN	0	0,00 %
0 (0,00%)	1130	31799	ROSANA	PHS	0	0,00 %
Votos Válidos	1131	28901	JANAINA	PRTB	0	0,00 %
1.254.609 (83,15%)	1132	12580	ELISANGELA TECA	PDT	0	0,00 %
Nominais	1133	12111	CACÁ BACELAR	PDT	0	0,00 %
1.118.833 (89,18%)	* Eleito					
de Legenda	O candidato que aparece com zero voto pode não ter tido votação, estar indeferido com recurso ou, após a preparação das urnas, ter sido indeferido, ter renunciado ou falecido.					
135.776 (10,82%)						





# Justiça Eleitoral - Divulgação de Resultado das Eleições 2012


## Eleição Municipal 2012 1º Turno - Votação nominal - Vereador 1.º Turno - Zona TODAS - BELO HORIZONTE / MG

		<b>BELO HORIZONTE / MG - 1.º TURNO</b>				<b>Atualizado em</b>	
		<b>Vereador</b>				<b>07/10/2012</b>	
						<b>20:32:27</b>	
<b>Seções (4.280)</b>	<b>Seq.</b>	<b>Núm.</b>	<b>Candidato</b>	<b>Partido/Coligação</b>	<b>Votação</b>	<b>% Válidos</b>	
Totalizadas	1134	65777	ELMO MARTINS	PC do B	0	0,00 %	
4.280 (100,00%)	1135	20273	ROSE DINALI	PSC - PTB / PSC	0	0,00 %	
Não Totalizadas	1136	36285	SIMONE MAGALHAES	PTC	0	0,00 %	
0 (0,00%)	1137	45175	MAMÃO	PSDB - PR / PSDB	0	0,00 %	
<b>Eleitorado (1.860.172)</b>	1138	10258	APARECIDO	PRB	0	0,00 %	
Não Apurado	1139	12777	EDUARDO MACHADO	PDT	0	0,00 %	
0 (0,00%)	1140	43143	EVA ROSA	PV	0	0,00 %	
Apurado	1141	23003	RICARDO VIEIRA	PPS - PPS / PSD	0	0,00 %	
1.860.172 (100,00%)	1142	54321	WANDERLEY (DELEY DA BICICLETA)	PPL	0	0,00 %	
Abstenção	1143	43430	PAPAI DO AGLOMERADO DA SERRA	PV	0	0,00 %	
351.242 (18,88%)	1144	19011	FERNANDA DA PIRATININGA	PTN	0	0,00 %	
Comparecimento	1145	33229	ALEXANDRA ROSA	PMN	0	0,00 %	
1.508.930 (81,12%)	1146	70771	ALAN ALYSON	PT do B - PP / PT do B	0	0,00 %	
<b>Votos (1.508.930)</b>	1147	10550	SANDRA LAS CASAS	PRB	0	0,00 %	
em Branco	1148	14222	SANDRA	PTB - PTB / PSC	0	0,00 %	
139.383 (9,24%)	1149	45055	WALKIRIA	PSDB - PR / PSDB	0	0,00 %	
Nulos	1150	65002	ELIANA SILVA	PC do B	0	0,00 %	
114.938 (7,62%)	1151	70912	JOSE ROBERTO	PT do B - PP / PT do B	0	0,00 %	
Pendentes	1152	20155	REGIANE ALENCAR	PSC - PTB / PSC	0	0,00 %	
0 (0,00%)	1153	19008	PATI	PTN	0	0,00 %	
Votos Válidos	1154	33118	CLEONICE SILVA	PMN	0	0,00 %	
1.254.609 (83,15%)	1155	29229	ROBSON RASTAFARI	PCO	0	0,00 %	
Nominais	1156	40071	MIRIAM CRUZ	PSB	0	0,00 %	
1.118.833 (89,18%)	* Eleito						
de Legenda	O candidato que aparece com zero voto pode não ter tido votação, estar indeferido com recurso ou, após a preparação das urnas, ter sido indeferido, ter renunciado ou falecido.						
135.776 (10,82%)							



# Justiça Eleitoral - Divulgação de Resultado das Eleições 2012


## Eleição Municipal 2012 1º Turno - Votação nominal - Vereador 1.º Turno - Zona TODAS - BELO HORIZONTE / MG

		<b>BELO HORIZONTE / MG - 1.º TURNO</b>				<b>Atualizado em</b>	
		<b>Vereador</b>				<b>07/10/2012</b>	
						<b>20:32:27</b>	
<b>Seções (4.280)</b>	<b>Seq.</b>	<b>Núm.</b>	<b>Candidato</b>	<b>Partido/Coligação</b>	<b>Votação</b>	<b>% Válidos</b>	
Totalizadas	1157	28902	CRISTIANE TEIXEIRA	PRTB	0	0,00 %	
4.280 (100,00%)	1158	23144	MARCO BRITO	PPS - PPS / PSD	0	0,00 %	
Não Totalizadas	1159	44321	REGINALDO RODRIGUES	PRP	0	0,00 %	
0 (0,00%)	1160	33006	FABIANA MOREIRA	PMN	0	0,00 %	
<b>Eleitorado (1.860.172)</b>	1161	10300	PROFESSORA ELINE	PRB	0	0,00 %	
Não Apurado	1162	25675	VILMA	DEM - PSL / DEM	0	0,00 %	
0 (0,00%)	1163	50001	REGILAINE MORAIS	PSOL - PSOL / PCB	0	0,00 %	
Apurado	1164	65657	ADRIANE MOURA	PC do B	0	0,00 %	
1.860.172 (100,00%)	1165	22777	IGOR RABELLO	PR - PR / PSDB	0	0,00 %	
Abstenção	1166	25947	JUNIA	DEM - PSL / DEM	0	0,00 %	
351.242 (18,88%)	1167	33661	DANIELA PEREIRA	PMN	0	0,00 %	
Comparecimento	1168	10354	JULIANA NASCIMENTO	PRB	0	0,00 %	
1.508.930 (81,12%)	1169	45002	BRUNO CHAPECÓ	PSDB - PR / PSDB	0	0,00 %	
<b>Votos (1.508.930)</b>	1170	25244	TATI BOCÃO	DEM - PSL / DEM	0	0,00 %	
em Branco	1171	25987	MIRIAM	DEM - PSL / DEM	0	0,00 %	
139.383 (9,24%)	1172	28906	ANGELICA	PRTB	0	0,00 %	
Nulos	1173	65323	ANGÉLICA CAROLINA	PC do B	0	0,00 %	
114.938 (7,62%)	1174	45550	ELIDIANY " A INDIA "	PSDB - PR / PSDB	0	0,00 %	
Pendentes	1175	28051	ANTONIO CALDEIRA	PRTB	0	0,00 %	
0 (0,00%)	1176	33662	ERLINDA ARAÚJO	PMN	0	0,00 %	
Votos Válidos	1177	28907	CARMELIA	PRTB	0	0,00 %	
1.254.609 (83,15%)	1178	33066	MYRNA	PMN	0	0,00 %	
Nominais	1179	28177	TELMA DO EMAUS	PRTB	0	0,00 %	
1.118.833 (89,18%)	* Eleito						
de Legenda	O candidato que aparece com zero voto pode não ter tido votação, estar indeferido com recurso ou, após a preparação das urnas, ter sido indeferido, ter renunciado ou falecido.						
135.776 (10,82%)							



# Justiça Eleitoral - Divulgação de Resultado das Eleições 2012

## Eleição Municipal 2012 1º Turno - Votação nominal - Vereador 1.º Turno - Zona TODAS - BELO HORIZONTE / MG

		<b>BELO HORIZONTE / MG - 1.º TURNO</b>				Atualizado em 07/10/2012 20:32:27	
		<b>Vereador</b>					
<b>Seções (4.280)</b>	<b>Seq.</b>	<b>Núm.</b>	<b>Candidato</b>	<b>Partido/Coligação</b>	<b>Votação</b>	<b>% Válidos</b>	
Totalizadas	1180	28903	VALERIA OLIVEIRA	PRTB	0	0,00 %	
4.280 (100,00%)	1181	28912	CONCEICAO	PRTB	0	0,00 %	
Não Totalizadas	1182	28913	ANGELA MARIA	PRTB	0	0,00 %	
0 (0,00%)	1183	28910	LUCINEIDE	PRTB	0	0,00 %	
<b>Eleitorado (1.860.172)</b>	<b>ZONA 0332</b>						
Não Apurado	0001*	25678	PRETO	DEM - PSL / DEM	2.578	4,18 %	
0 (0,00%)	0002*	70040	VILMO GOMES	PT do B - PP / PT do B	2.513	4,07 %	
Apurado	0003*	40777	BISPO FERNANDO LUIZ	PSB	1.094	1,77 %	
1.860.172 (100,00%)	0004*	31333	MARCELO ARO	PHS	755	1,22 %	
Abstenção	0005*	13670	ARNALDO GODOY	PT - PT / PMDB	600	0,97 %	
351.242 (18,88%)	0006*	40190	CORONEL PICCININI	PSB	570	0,92 %	
Comparecimento	0007*	19007	DEL. EDSON MOREIRA	PTN	530	0,86 %	
1.508.930 (81,12%)	0008*	45107	PASTOR HENRIQUE BRAGA	PSDB - PR / PSDB	499	0,81 %	
<b>Votos (1.508.930)</b>	0009*	70700	ORLEI	PT do B - PP / PT do B	472	0,76 %	
em Branco	0010*	13200	ADRIANO VENTURA	PT - PT / PMDB	433	0,70 %	
139.383 (9,24%)	0011*	40100	DANIEL NEPOMUCENO	PSB	340	0,55 %	
Nulos	0012*	13333	PEDRO PATRUS	PT - PT / PMDB	320	0,52 %	
114.938 (7,62%)	0013*	65653	GILSON REIS	PC do B	316	0,51 %	
Pendentes	0014*	14450	ELAINE MATOZINHOS	PTB - PTB / PSC	284	0,46 %	
0 (0,00%)	0015*	43690	LEONARDO MATTOS	PV	257	0,42 %	
Votos Válidos	0016*	45000	LEO BURGUES DE CASTRO	PSDB - PR / PSDB	255	0,41 %	
1.254.609 (83,15%)	0017*	15200	IRAN BARBOSA	PMDB - PT / PMDB	242	0,39 %	
Nominais	0018*	43333	SÉRGIO FERNANDO PINHO TAVARES	PV	235	0,38 %	
1.118.833 (89,18%)	* Eleito						
de Legenda	O candidato que aparece com zero voto pode não ter tido votação, estar indeferido com recurso ou, após a preparação das urnas, ter sido indeferido, ter renunciado ou falecido.						
135.776 (10,82%)							



# Justiça Eleitoral - Divulgação de Resultado das Eleições 2012

## Eleição Municipal 2012 1º Turno - Votação nominal - Vereador 1.º Turno - Zona TODAS - BELO HORIZONTE / MG

		BELO HORIZONTE / MG - 1.º TURNO					Atualizado em	
		Vereador					07/10/2012 20:32:27	
Seções (4.280)	Seq.	Núm.	Candidato	Partido/Coligação	Votação	% Válidos		
Totalizadas	0019*	23384	RONALDO GONTIJO	PPS - PPS / PSD	205	0,33 %		
4.280 (100,00%)	0020*	40001	PROFESSOR WENDEL	PSB	205	0,33 %		
Não Totalizadas	0021*	12345	BRUNO MIRANDA	PDT	200	0,32 %		
0 (0,00%)	0022*	13500	TARCISIO CAIXETA OU CAIXETA	PT - PT / PMDB	199	0,32 %		
<b>Eleitorado (1.860.172)</b>	0023*	44101	MARCELO ALVARO ANTONIO	PRP	185	0,30 %		
Não Apurado	0024*	40123	ALEXANDRE GOMES	PSB	184	0,30 %		
0 (0,00%)	0025*	36000	JOEL MOREIRA FILHO	PTC	164	0,27 %		
Apurado	0026*	45555	PABLITO	PSDB - PR / PSDB	163	0,26 %		
1.860.172 (100,00%)	0027*	27000	ELVIS CÔRTEZ	PSDC	158	0,26 %		
Abstenção	0028*	36333	PEDRAO DO DEPOSITO	PTC	150	0,24 %		
351.242 (18,88%)	0029*	27789	JULIANO LOPES	PSDC	126	0,20 %		
Comparecimento	0030*	19456	WELLINGTON MAGALHÃES	PTN	91	0,15 %		
1.508.930 (81,12%)	0031*	40321	DR. NILTON	PSB	81	0,13 %		
<b>Votos (1.508.930)</b>	0032*	10200	JUNINHO LOS HERMANOS	PRB	78	0,13 %		
em Branco	0033*	20107	AUTAIR GOMES	PSC - PTB / PSC	76	0,12 %		
139.383 (9,24%)	0034*	17369	GUNDA	PSL - PSL / DEM	68	0,11 %		
Nulos	0035*	13130	JUNINHO	PT - PT / PMDB	62	0,10 %		
114.938 (7,62%)	0036*	19193	BIM DA AMBULÂNCIA	PTN	57	0,09 %		
Pendentes	0037*	23500	VALDIVINO	PPS - PPS / PSD	43	0,07 %		
0 (0,00%)	0038*	10123	PR. JORGE SANTOS	PRB	43	0,07 %		
Votos Válidos	0039*	65600	DR. SANDRO	PC do B	37	0,06 %		
1.254.609 (83,15%)	0040*	70413	VERE DA FARMACIA	PT do B - PP / PT do B	31	0,05 %		
Nominais	0041*	13677	SILVINHO REZENDE	PT - PT / PMDB	21	0,03 %		
1.118.833 (89,18%)	* Eleito							
de Legenda	O candidato que aparece com zero voto pode não ter tido votação, estar indeferido com recurso ou, após a preparação das urnas, ter sido indeferido, ter renunciado ou falecido.							
135.776 (10,82%)								



# Justiça Eleitoral - Divulgação de Resultado das Eleições 2012

## Eleição Municipal 2012 1º Turno - Votação nominal - Vereador 1.º Turno - Zona TODAS - BELO HORIZONTE / MG

		<b>BELO HORIZONTE / MG - 1.º TURNO</b>				<b>Atualizado em</b>	
		<b>Vereador</b>				<b>07/10/2012</b>	
						<b>20:32:27</b>	
<b>Seções (4.280)</b>	<b>Seq.</b>	<b>Núm.</b>	<b>Candidato</b>	<b>Partido/Coligação</b>	<b>Votação</b>	<b>% Válidos</b>	
Totalizadas	0042	19333	EDILSON MARTINS	PTN	1.901	3,08 %	
4.280 (100,00%)	0043	17123	ROBERTO DA SEESTEL	PSL - PSL / DEM	1.755	2,84 %	
Não Totalizadas	0044	40105	EDUARDO AUGUSTO	PSB	1.083	1,75 %	
0 (0,00%)	0045	36006	PAULO GOMIDE	PTC	1.071	1,74 %	
<b>Eleitorado (1.860.172)</b>	0046	33051	HUGO THOMÉ	PMN	968	1,57 %	
Não Apurado	0047	33456	CHICO GERSON	PMN	894	1,45 %	
0 (0,00%)	0048	33300	BENJAMIN DA DISTRIBUIDORA	PMN	831	1,35 %	
Apurado	0049	25999	WILSON NOVAES	DEM - PSL / DEM	717	1,16 %	
1.860.172 (100,00%)	0050	10456	WILLIAM ROSA	PRB	650	1,05 %	
Abstenção	0051	23650	SILVIA HELENA	PPS - PPS / PSD	616	1,00 %	
351.242 (18,88%)	0052	19899	MAGU	PTN	510	0,83 %	
Comparecimento	0053	65111	DILOURDES	PC do B	478	0,77 %	
1.508.930 (81,12%)	0054	13450	ZÉ DE FÁTIMA	PT - PT / PMDB	448	0,73 %	
<b>Votos (1.508.930)</b>	0055	65321	GEROMIRA GERÔ	PC do B	429	0,70 %	
em Branco	0056	40369	MARDELENE DA ROSA DE SAROM	PSB	372	0,60 %	
139.383 (9,24%)	0057	70300	LULUCA DA CRECHE	PT do B - PP / PT do B	338	0,55 %	
Nulos	0058	13147	NEILA BATISTA	PT - PT / PMDB	324	0,53 %	
114.938 (7,62%)	0059	40456	FABIO CALDEIRA	PSB	321	0,52 %	
Pendentes	0060	40500	JAIR DI GREGORIO	PSB	296	0,48 %	
0 (0,00%)	0061	65888	MARIA LÚCIA SCARPELLI	PC do B	294	0,48 %	
Votos Válidos	0062	22001	ENIR PEREIRA	PR - PR / PSDB	291	0,47 %	
1.254.609 (83,15%)	0063	43023	IZADORA LINCOLN	PV	284	0,46 %	
Nominais	0064	17777	IRLAN MELO	PSL - PSL / DEM	283	0,46 %	
1.118.833 (89,18%)	* Eleito						
de Legenda	O candidato que aparece com zero voto pode não ter tido votação, estar indeferido com recurso ou, após a preparação das urnas, ter sido indeferido, ter renunciado ou falecido.						
135.776 (10,82%)							



# Justiça Eleitoral - Divulgação de Resultado das Eleições 2012

## Eleição Municipal 2012 1º Turno - Votação nominal - Vereador 1.º Turno - Zona TODAS - BELO HORIZONTE / MG

		<b>BELO HORIZONTE / MG - 1.º TURNO</b>					Atualizado em 07/10/2012 20:32:27	
<b>Vereador</b>								
Seções (4.280)	Seq.	Núm.	Candidato	Partido/Coligação	Votação	% Válidos		
Totalizadas	0065	43610	ALBERTO RODRIGUES - O VIBRANTE	PV	278	0,45 %		
4.280 (100,00%)	0066	36123	DR.CELIO FROIS	PTC	277	0,45 %		
Não Totalizadas	0067	36999	EDILSON CRUZ	PTC	264	0,43 %		
0 (0,00%)	0068	14111	PRICILA TEIXEIRA	PTB - PTB / PSC	262	0,42 %		
<b>Eleitorado (1.860.172)</b>	0069	15190	CABO JULIO	PMDB - PT / PMDB	261	0,42 %		
Não Apurado	0070	13480	PALOWA	PT - PT / PMDB	258	0,42 %		
0 (0,00%)	0071	43999	MANDRUVA	PV	254	0,41 %		
Apurado	0072	25123	PROFESSOR MARCOS LANNA	DEM - PSL / DEM	252	0,41 %		
1.860.172 (100,00%)	0073	70100	EDSON-P	PT do B - PP / PT do B	246	0,40 %		
Abstenção	0074	65500	PROFESSORA LUIZA KFOURY	PC do B	229	0,37 %		
351.242 (18,88%)	0075	13123	GONZAGUINHA	PT - PT / PMDB	227	0,37 %		
Comparecimento	0076	31777	HELENO	PHS	211	0,34 %		
1.508.930 (81,12%)	0077	70789	FERRARA	PT do B - PP / PT do B	201	0,33 %		
<b>Votos (1.508.930)</b>	0078	15400	BRUNO BRANDÃO	PMDB - PT / PMDB	192	0,31 %		
em Branco	0079	70321	PROFESSOR JAQUES BRAGA	PT do B - PP / PT do B	188	0,30 %		
139.383 (9,24%)	0080	23600	GERALDO MAGELA	PPS - PPS / PSD	186	0,30 %		
Nulos	0081	22222	EX PREFEITO MAURICIO CAMPOS	PR - PR / PSDB	185	0,30 %		
114.938 (7,62%)	0082	27444	PASTORA ANA	PSDC	181	0,29 %		
Pendentes	0083	70712	FLAVIA LIMA	PT do B - PP / PT do B	181	0,29 %		
0 (0,00%)	0084	17017	DRA. CECILIA REIS	PSL - PSL / DEM	175	0,28 %		
Votos Válidos	0085	43248	SUBTENENTE GONZAGA	PV	174	0,28 %		
1.254.609 (83,15%)	0086	20020	MICA	PSC - PTB / PSC	171	0,28 %		
Nominais	0087	45111	JOÃO BATISTA FOGUIM	PSDB - PR / PSDB	167	0,27 %		
1.118.833 (89,18%)	* Eleito							
de Legenda	O candidato que aparece com zero voto pode não ter tido votação, estar indeferido com recurso ou, após a preparação das urnas, ter sido indeferido, ter renunciado ou falecido.							
135.776 (10,82%)								





# Justiça Eleitoral - Divulgação de Resultado das Eleições 2012

## Eleição Municipal 2012 1º Turno - Votação nominal - Vereador 1.º Turno - Zona TODAS - BELO HORIZONTE / MG

Pág. 777 de  
927

		BELO HORIZONTE / MG - 1.º TURNO				Atualizado em 07/10/2012 20:32:27	
		Vereador					
Seções (4.280)	Seq.	Núm.	Candidato	Partido/Coligação	Votação	% Válidos	
Totalizadas	0088	40846	ALVARO DAMIAO	PSB	165	0,27 %	
4.280 (100,00%)	0089	40737	WILLIAM DA MGS	PSB	162	0,26 %	
Não Totalizadas	0090	45500	CIDINHA CAMPOS	PSDB - PR / PSDB	161	0,26 %	
0 (0,00%)	0091	19447	JURACY DE PINHO	PTN	160	0,26 %	
<b>Eleitorado (1.860.172)</b>	0092	40677	TOTO TEIXEIRA	PSB	159	0,26 %	
Não Apurado	0093	70777	PELE DO VOLEI	PT do B - PP / PT do B	158	0,26 %	
0 (0,00%)	0094	14153	PEDRO BUENO	PTB - PTB / PSC	157	0,25 %	
Apurado	0095	13613	CRISTIANO DA MATTA MACHADO	PT - PT / PMDB	156	0,25 %	
1.860.172 (100,00%)	0096	19777	DOUTOR CEZAR	PTN	153	0,25 %	
Abstenção	0097	27456	PASTOR WELLINGTON VIEIRA	PSDC	151	0,24 %	
351.242 (18,88%)	0098	19021	LUZIA ZOLINI	PTN	144	0,23 %	
Comparecimento	0099	19000	VOVÔ DO ROCK MÁRIO	PTN	144	0,23 %	
1.508.930 (81,12%)	0100	31100	RODRIGO CÉLIO DE CASTRO	PHS	141	0,23 %	
<b>Votos (1.508.930)</b>	0101	40322	OSVALDO LOPES JÚNIOR	PSB	141	0,23 %	
em Branco	0102	14455	ALEMÃO	PTB - PTB / PSC	137	0,22 %	
139.383 (9,24%)	0103	10999	CLEVER PRADOS	PRB	135	0,22 %	
Nulos	0104	20777	ANDERSON LOPES	PSC - PTB / PSC	134	0,22 %	
114.938 (7,62%)	0105	31031	GERALDO FARROUPILHA	PHS	132	0,21 %	
Pendentes	0106	50000	MARIA JOSE RUGGIO STARLING	PSOL - PSOL / PCB	131	0,21 %	
0 (0,00%)	0107	31500	DANIEL FAVARINI	PHS	131	0,21 %	
Votos Válidos	0108	70012	SALVIO ALMEIDA	PT do B - PP / PT do B	125	0,20 %	
1.254.609 (83,15%)	0109	12312	BRUNO GATTI	PDT	125	0,20 %	
Nominais	0110	25234	BERE	DEM - PSL / DEM	124	0,20 %	
1.118.833 (89,18%)	* Eleito						
de Legenda	O candidato que aparece com zero voto pode não ter tido votação, estar indeferido com recurso ou, após a preparação das urnas, ter sido indeferido, ter renunciado ou falecido.						
135.776 (10,82%)							

ELEIÇÃO MUNICIPAL 2012 1º TURNO - RESULTADO SUJEITO A ALTERAÇÃO



# Justiça Eleitoral - Divulgação de Resultado das Eleições 2012

## Eleição Municipal 2012 1º Turno - Votação nominal - Vereador 1.º Turno - Zona TODAS - BELO HORIZONTE / MG

		BELO HORIZONTE / MG - 1.º TURNO				Atualizado em 07/10/2012 20:32:27	
		Vereador					
Seções (4.280)	Seq.	Núm.	Candidato	Partido/Coligação	Votação	% Válidos	
Totalizadas	0111	43210	ROBERTO GONÇALVES	PV	123	0,20 %	
4.280 (100,00%)	0112	43000	FELIPE IANI	PV	123	0,20 %	
Não Totalizadas	0113	36565	WANTUIR ELOI	PTC	121	0,20 %	
0 (0,00%)	0114	20258	GERALDO PIRES	PSC - PTB / PSC	120	0,19 %	
<b>Eleitorado (1.860.172)</b>	0115	19789	DR. OLAVO SALES	PTN	119	0,19 %	
Não Apurado	0116	33223	GLEISINHO	PMN	118	0,19 %	
0 (0,00%)	0117	45045	ANTÔNIO PINHEIRO	PSDB - PR / PSDB	117	0,19 %	
Apurado	0118	65222	JÚLIO RODOVIÁRIO	PC do B	116	0,19 %	
1.860.172 (100,00%)	0119	43027	MARIMAR	PV	115	0,19 %	
Abstenção	0120	43900	PROFESSOR RODRIGO BOLIVAR	PV	115	0,19 %	
351.242 (18,88%)	0121	28123	DANIEL MARTINS	PRTB	115	0,19 %	
Comparecimento	0122	50500	ANDRE VELOSO	PSOL - PSOL / PCB	115	0,19 %	
1.508.930 (81,12%)	0123	40000	FELIPE MOTA	PSB	113	0,18 %	
<b>Votos (1.508.930)</b>	0124	28822	DR ADÃO DELGADO	PRTB	111	0,18 %	
em Branco	0125	23223	DR. LUCIANO DANTES	PPS - PPS / PSD	107	0,17 %	
139.383 (9,24%)	0126	19678	LUCIO BOCÃO	PTN	107	0,17 %	
Nulos	0127	10181	DELEGADO ISLANDE BATISTA	PRB	100	0,16 %	
114.938 (7,62%)	0128	45100	ELIAS MURAD	PSDB - PR / PSDB	99	0,16 %	
Pendentes	0129	36030	RAQUEL SENEIAS	PTC	99	0,16 %	
0 (0,00%)	0130	10234	MURILO BARROSO MOTORISTA	PRB	98	0,16 %	
Votos Válidos	0131	45495	DIEGO SANCHES	PSDB - PR / PSDB	98	0,16 %	
1.254.609 (83,15%)	0132	22123	RICARDO PIRES	PR - PR / PSDB	97	0,16 %	
Nominais	0133	13690	IZINHO BENFICA	PT - PT / PMDB	96	0,16 %	
1.118.833 (89,18%)	* Eleito						
de Legenda	O candidato que aparece com zero voto pode não ter tido votação, estar indeferido com recurso ou, após a preparação das urnas, ter sido indeferido, ter renunciado ou falecido.						
135.776 (10,82%)							



# Justiça Eleitoral - Divulgação de Resultado das Eleições 2012

## Eleição Municipal 2012 1º Turno - Votação nominal - Vereador 1.º Turno - Zona TODAS - BELO HORIZONTE / MG

		<b>BELO HORIZONTE / MG - 1.º TURNO</b>				<b>Atualizado em</b>	
		<b>Vereador</b>				<b>07/10/2012</b>	
						<b>20:32:27</b>	
<b>Seções (4.280)</b>	<b>Seq.</b>	<b>Núm.</b>	<b>Candidato</b>	<b>Partido/Coligação</b>	<b>Votação</b>	<b>% Válidos</b>	
Totalizadas	0134	70707	PR. WANDER CARLOS	PT do B - PP / PT do B	95	0,15 %	
4.280 (100,00%)	0135	36633	ADILA NEVES	PTC	94	0,15 %	
Não Totalizadas	0136	45777	DR. BENEDITO SCARANCI	PSDB - PR / PSDB	93	0,15 %	
0 (0,00%)	0137	12012	NETO BACCARINI	PDT	93	0,15 %	
<b>Eleitorado (1.860.172)</b>	0138	15900	ANIBAL TAVEIRA	PMDB - PT / PMDB	91	0,15 %	
Não Apurado	0139	25650	PAULO EMPREITEIRO	DEM - PSL / DEM	90	0,15 %	
0 (0,00%)	0140	13135	NEUSINHA SANTOS	PT - PT / PMDB	89	0,14 %	
Apurado	0141	27222	CATATAU DA ITATIAIA	PSDC	89	0,14 %	
1.860.172 (100,00%)	0142	43001	PAULO EMÍLIO DO PROCON	PV	88	0,14 %	
Abstenção	0143	25555	HELIO DA FARMACIA	DEM - PSL / DEM	88	0,14 %	
351.242 (18,88%)	0144	23007	BETH HAAS	PPS - PPS / PSD	86	0,14 %	
Comparecimento	0145	22345	MARTA LANÇA	PR - PR / PSDB	86	0,14 %	
1.508.930 (81,12%)	0146	31242	ANDRE DENARDI	PHS	85	0,14 %	
<b>Votos (1.508.930)</b>	0147	10015	ANA DA SOPA	PRB	82	0,13 %	
em Branco	0148	27333	JOCÉLIA BRANDÃO	PSDC	82	0,13 %	
139.383 (9,24%)	0149	70999	EDINHO DO AÇOUGUE	PT do B - PP / PT do B	81	0,13 %	
Nulos	0150	44090	MARCUS VINICIUS	PRP	80	0,13 %	
114.938 (7,62%)	0151	17441	WALDIR FERREIRA	PSL - PSL / DEM	80	0,13 %	
Pendentes	0152	43121	REINALDO BRAGANÇA DO ARCO VERD	PV	80	0,13 %	
0 (0,00%)	0153	27227	BETINHO	PSDC	80	0,13 %	
Votos Válidos	0154	36126	CARLOS ROBERTO	PTC	79	0,13 %	
1.254.609 (83,15%)	0155	23633	LEANDRO BRAGA	PPS - PPS / PSD	78	0,13 %	
Nominais	0156	12500	PAULO NAVES	PDT	76	0,12 %	
1.118.833 (89,18%)	* Eleito						
de Legenda	O candidato que aparece com zero voto pode não ter tido votação, estar indeferido com recurso ou, após a preparação das urnas, ter sido indeferido, ter renunciado ou falecido.						
135.776 (10,82%)							



# Justiça Eleitoral - Divulgação de Resultado das Eleições 2012

## Eleição Municipal 2012 1º Turno - Votação nominal - Vereador 1.º Turno - Zona TODAS - BELO HORIZONTE / MG

Pág. 780 de  
927

### BELO HORIZONTE / MG - 1.º TURNO

Atualizado em  
07/10/2012  
20:32:27

### Vereador

Seções (4.280)	Seq.	Núm.	Candidato	Partido/Coligação	Votação	% Válidos
Totalizadas	0157	36500	RAMON BIBIANO	PTC	76	0,12 %
4.280 (100,00%)	0158	45445	LENITA NOMAN	PSDB - PR / PSDB	75	0,12 %
Não Totalizadas	0159	23023	FATINHA DO MÁRIO PENA	PPS - PPS / PSD	75	0,12 %
0 (0,00%)	0160	40007	MARIO VALADARES	PSB	75	0,12 %
<b>Eleitorado (1.860.172)</b>	0161	33633	DR. LEO SAVASSI	PMN	72	0,12 %
Não Apurado	0162	33229	ALEXANDRA ROSA	PMN	72	0,12 %
0 (0,00%)	0163	65116	TEODORO DE JESUS	PC do B	71	0,12 %
Apurado	0164	70800	LEO QUINTINO	PT do B - PP / PT do B	71	0,12 %
1.860.172 (100,00%)	0165	31250	ELDICE JAPÃO	PHS	70	0,11 %
Abstenção	0166	40330	WELLINGTON BESSA - SAPAO	PSB	70	0,11 %
351.242 (18,88%)	0167	15100	GERALDO FELIX	PMDB - PT / PMDB	69	0,11 %
Comparecimento	0168	20013	PAULO ROBERTO PRESTES	PSC - PTB / PSC	68	0,11 %
1.508.930 (81,12%)	0169	31123	ALAN	PHS	68	0,11 %
<b>Votos (1.508.930)</b>	0170	10019	DONA ROSA	PRB	68	0,11 %
em Branco	0171	33250	PASTOR DIVINO PEREIRA	PMN	67	0,11 %
139.383 (9,24%)	0172	33999	GABRIEL CONFECÇÕES	PMN	67	0,11 %
Nulos	0173	31800	EDUARDO CALDEIRA	PHS	66	0,11 %
114.938 (7,62%)	0174	44691	ERNESTO MACHADO	PRP	65	0,11 %
Pendentes	0175	17558	RENATA SIDONIO	PSL - PSL / DEM	64	0,10 %
0 (0,00%)	0176	70140	FLAVIO DOS SANTOS	PT do B - PP / PT do B	62	0,10 %
Votos Válidos	0177	44123	MARCIO ALMEIDA	PRP	62	0,10 %
1.254.609 (83,15%)	0178	70080	HELENO EDUARDO HELENO	PT do B - PP / PT do B	62	0,10 %
Nominais	0179	12800	DR HAROLDO DARTAGNAN	PDT	61	0,10 %
1.118.833 (89,18%)	* Eleito					
de Legenda	O candidato que aparece com zero voto pode não ter tido votação, estar indeferido com recurso ou, após a preparação das urnas, ter sido indeferido, ter renunciado ou falecido.					
135.776 (10,82%)						

ELEIÇÃO MUNICIPAL 2012 1º TURNO - RESULTADO SUJEITO A ALTERAÇÃO



# Justiça Eleitoral - Divulgação de Resultado das Eleições 2012

## Eleição Municipal 2012 1º Turno - Votação nominal - Vereador 1.º Turno - Zona TODAS - BELO HORIZONTE / MG

Pág. 781 de  
927

		<b>BELO HORIZONTE / MG - 1.º TURNO</b>				<b>Atualizado em</b>	
		<b>Vereador</b>				<b>07/10/2012</b>	
						<b>20:32:27</b>	
<b>Seções (4.280)</b>	<b>Seq.</b>	<b>Núm.</b>	<b>Candidato</b>	<b>Partido/Coligação</b>	<b>Votação</b>	<b>% Válidos</b>	
Totalizadas	0180	40192	ADAO CAETANO DO SAMU	PSB	61	0,10 %	
4.280 (100,00%)	0181	43057	WILMA BRAGA SANDER	PV	60	0,10 %	
Não Totalizadas	0182	36300	TONINHO PIPOCO	PTC	60	0,10 %	
0 (0,00%)	0183	19001	JAPÃO	PTN	60	0,10 %	
<b>Eleitorado (1.860.172)</b>	0184	12212	EDSON CRUZ	PDT	60	0,10 %	
Não Apurado	0185	27100	MARCELO GRIBEL - NICO	PSDC	60	0,10 %	
0 (0,00%)	0186	23700	ANIBAL MACEDO	PPS - PPS / PSD	60	0,10 %	
Apurado	0187	19707	VIGILANTE ADARLEI DIAS	PTN	60	0,10 %	
1.860.172 (100,00%)	0188	36120	JULIANA BENTO	PTC	60	0,10 %	
Abstenção	0189	28900	EPITACIO CARRIER	PRTB	59	0,10 %	
351.242 (18,88%)	0190	40340	ANINHA	PSB	59	0,10 %	
Comparecimento	0191	27123	HILTON PAIVA TIM	PSDC	59	0,10 %	
1.508.930 (81,12%)	0192	12610	MOAMED RACHID	PDT	59	0,10 %	
<b>Votos (1.508.930)</b>	0193	28012	BEBI	PRTB	59	0,10 %	
em Branco	0194	44456	ANA CANDIDA	PRP	59	0,10 %	
139.383 (9,24%)	0195	40040	JOAO GUALBERTO FILHO	PSB	58	0,09 %	
Nulos	0196	65051	JANIRSON	PC do B	58	0,09 %	
114.938 (7,62%)	0197	45200	REINALDINHO	PSDB - PR / PSDB	58	0,09 %	
Pendentes	0198	22200	ANDERSON ROCHA	PR - PR / PSDB	57	0,09 %	
0 (0,00%)	0199	17500	WELLINGTON RAMOS	PSL - PSL / DEM	57	0,09 %	
Votos Válidos	0200	36336	IRINEU SILVEIRA	PTC	57	0,09 %	
1.254.609 (83,15%)	0201	31007	ANDRE ALVES	PHS	57	0,09 %	
Nominais	0202	13000	WALQUIRIO DO CANÁ	PT - PT / PMDB	56	0,09 %	
1.118.833 (89,18%)	* Eleito						
de Legenda	O candidato que aparece com zero voto pode não ter tido votação, estar indeferido com recurso ou, após a preparação das urnas, ter sido indeferido, ter renunciado ou falecido.						
135.776 (10,82%)							

**ELEIÇÃO MUNICIPAL 2012 1º TURNO - RESULTADO SUJEITO A ALTERAÇÃO**



# Justiça Eleitoral - Divulgação de Resultado das Eleições 2012

## Eleição Municipal 2012 1º Turno - Votação nominal - Vereador 1.º Turno - Zona TODAS - BELO HORIZONTE / MG

### BELO HORIZONTE / MG - 1.º TURNO

Atualizado em  
07/10/2012  
20:32:27

### Vereador

Seções (4.280)	Seq.	Núm.	Candidato	Partido/Coligação	Votação	% Válidos
Totalizadas	0203	70456	TONINHO PINHEIRO DA VILA PINHO	PT do B - PP / PT do B	56	0,09 %
4.280 (100,00%)	0204	70870	ROGERIO ROCHA	PT do B - PP / PT do B	56	0,09 %
Não Totalizadas	0205	15008	TIA DULCE DO CLUBINHO	PMDB - PT / PMDB	55	0,09 %
0 (0,00%)	0206	23710	CLÁUDIO VILELA	PPS - PPS / PSD	55	0,09 %
<b>Eleitorado (1.860.172)</b>	0207	19147	JÂNIO	PTN	55	0,09 %
Não Apurado	0208	40555	WANDER CESAR	PSB	55	0,09 %
0 (0,00%)	0209	23321	HÉLIO VIANA	PPS - PPS / PSD	54	0,09 %
Apurado	0210	11011	PROFESSOR ELIMAR MELO	PP - PP / PT do B	52	0,08 %
1.860.172 (100,00%)	0211	43112	GUILHERME NEVES	PV	52	0,08 %
Abstenção	0212	44100	JOAO OSCAR	PRP	50	0,08 %
351.242 (18,88%)	0213	12193	BOMBEIRINHO	PDT	50	0,08 %
Comparecimento	0214	15101	IRMÃ IRACEMA	PMDB - PT / PMDB	49	0,08 %
1.508.930 (81,12%)	0215	31888	SANDRA RAMOS	PHS	49	0,08 %
<b>Votos (1.508.930)</b>	0216	23144	MARCO BRITO	PPS - PPS / PSD	49	0,08 %
em Branco	0217	36250	TIBERIO DO SACOLÃO	PTC	48	0,08 %
139.383 (9,24%)	0218	65333	FABINHO DO TERREIRO	PC do B	48	0,08 %
Nulos	0219	10192	CABO FLÁVIO DO SAMU	PRB	48	0,08 %
114.938 (7,62%)	0220	17731	MARCIO AMORIM	PSL - PSL / DEM	48	0,08 %
Pendentes	0221	43100	ANDRÉ RUBÉNS	PV	48	0,08 %
0 (0,00%)	0222	20456	EDUARDO MORAIS	PSC - PTB / PSC	47	0,08 %
Votos Válidos	0223	12700	PROF.RAFael TEIXEIRA	PDT	46	0,07 %
1.254.609 (83,15%)	0224	19003	SOM	PTN	46	0,07 %
Nominais	0225	14114	LEANDRO ARÊDES	PTB - PTB / PSC	46	0,07 %
1.118.833 (89,18%)	* Eleito					
de Legenda	O candidato que aparece com zero voto pode não ter tido votação, estar indeferido com recurso ou, após a preparação das urnas, ter sido indeferido, ter renunciado ou falecido.					
135.776 (10,82%)						





# Justiça Eleitoral - Divulgação de Resultado das Eleições 2012

## Eleição Municipal 2012 1º Turno - Votação nominal - Vereador 1.º Turno - Zona TODAS - BELO HORIZONTE / MG

	<b>BELO HORIZONTE / MG - 1.º TURNO</b>					<b>Atualizado em</b> <b>07/10/2012</b> <b>20:32:27</b>
	<b>Vereador</b>					

Seções (4.280)	Seq.	Núm.	Candidato	Partido/Coligação	Votação	% Válidos
Totalizadas	0226	40567	MARCOS SOUZA LIMA	PSB	46	0,07 %
4.280 (100,00%)	0227	27554	CELIO DO SALÃO	PSDC	45	0,07 %
Não Totalizadas	0228	43013	TOTONHO	PV	45	0,07 %
0 (0,00%)	0229	50999	ÉRICO COLEN	PSOL - PSOL / PCB	45	0,07 %
<b>Eleitorado (1.860.172)</b>	0230	27909	LUCIA SAÚDE	PSDC	44	0,07 %
Não Apurado	0231	70031	CELIA DA CRECHE	PT do B - PP / PT do B	44	0,07 %
0 (0,00%)	0232	17700	SILVANA ZANDONA	PSL - PSL / DEM	44	0,07 %
Apurado	0233	54222	LEANDRO CAPANEMA	PPL	44	0,07 %
1.860.172 (100,00%)	0234	27888	FERRARA NETO	PSDC	44	0,07 %
Abstenção	0235	16122	MARIAH MELLO	PSTU	44	0,07 %
351.242 (18,88%)	0236	20123	ADAEL NESTOR	PSC - PTB / PSC	42	0,07 %
Comparecimento	0237	15000	REINALDO PRETO SACOLAO	PMDB - PT / PMDB	42	0,07 %
1.508.930 (81,12%)	0238	55000	SANDRA MESQUITA	PSD - PPS / PSD	41	0,07 %
<b>Votos (1.508.930)</b>	0239	31000	JORGE GUEDES	PHS	41	0,07 %
em Branco	0240	10137	LÚCIA CINTA	PRB	41	0,07 %
139.383 (9,24%)	0241	28028	ROSE NORBERTO	PRTB	41	0,07 %
Nulos	0242	33533	PROFESSORA LIDIA	PMN	40	0,06 %
114.938 (7,62%)	0243	27555	PASCOAL	PSDC	40	0,06 %
Pendentes	0244	43010	INÁCIA	PV	39	0,06 %
0 (0,00%)	0245	14014	MARQUES MOTORISTA	PTB - PTB / PSC	38	0,06 %
Votos Válidos	0246	43777	SANDRO WALDEZ	PV	38	0,06 %
1.254.609 (83,15%)	0247	65612	PAULÃO	PC do B	37	0,06 %
Nominais	0248	13014	ROGÉRIO FARIA PUCCIARELLI	PT - PT / PMDB	37	0,06 %
1.118.833 (89,18%)	* Eleito					
de Legenda	O candidato que aparece com zero voto pode não ter tido votação, estar indeferido com recurso ou, após a preparação das urnas, ter sido indeferido, ter renunciado ou falecido.					
135.776 (10,82%)						



# Justiça Eleitoral - Divulgação de Resultado das Eleições 2012

## Eleição Municipal 2012 1º Turno - Votação nominal - Vereador 1.º Turno - Zona TODAS - BELO HORIZONTE / MG

		<b>BELO HORIZONTE / MG - 1.º TURNO</b>				<b>Atualizado em</b>	
		<b>Vereador</b>				<b>07/10/2012</b>	
						<b>20:32:27</b>	
<b>Seções (4.280)</b>	<b>Seq.</b>	<b>Núm.</b>	<b>Candidato</b>	<b>Partido/Coligação</b>	<b>Votação</b>	<b>% Válidos</b>	
Totalizadas	0249	22400	CARLUCIO GONÇALVES	PR - PR / PSDB	36	0,06 %	
4.280 (100,00%)	0250	70687	BOB - OVIMAR DOS REIS SOUTO	PT do B - PP / PT do B	36	0,06 %	
Não Totalizadas	0251	19120	SARGENTO ARISTIDES	PTN	36	0,06 %	
0 (0,00%)	0252	43250	ROMÁRIO	PV	36	0,06 %	
<b>Eleitorado (1.860.172)</b>	0253	14013	DADAZINHO	PTB - PTB / PSC	35	0,06 %	
Não Apurado	0254	27007	RAFAEL FROIS	PSDC	35	0,06 %	
0 (0,00%)	0255	27999	SAVÉIA	PSDC	34	0,06 %	
Apurado	0256	36012	ODETE DA PADARIA	PTC	34	0,06 %	
1.860.172 (100,00%)	0257	70107	JOSE RENATO BENÇÃO	PT do B - PP / PT do B	34	0,06 %	
Abstenção	0258	10680	CHICO DA TOCA	PRB	33	0,05 %	
351.242 (18,88%)	0259	23133	BRANT	PPS - PPS / PSD	33	0,05 %	
Comparecimento	0260	14110	AROLDO	PTB - PTB / PSC	33	0,05 %	
1.508.930 (81,12%)	0261	43600	ZIDRA	PV	33	0,05 %	
<b>Votos (1.508.930)</b>	0262	65656	YÉ BORGES	PC do B	32	0,05 %	
em Branco	0263	15199	PROFESSORA RACHEL	PMDB - PT / PMDB	32	0,05 %	
139.383 (9,24%)	0264	27700	GUILHERME LEITE	PSDC	32	0,05 %	
Nulos	0265	36600	MARQUINHOS DO GUGU	PTC	32	0,05 %	
114.938 (7,62%)	0266	22022	VICTOR NEVES	PR - PR / PSDB	32	0,05 %	
Pendentes	0267	11000	ALEXANDER BARROSO (ALEX)	PP - PP / PT do B	32	0,05 %	
0 (0,00%)	0268	12333	EDUARDO LARA	PDT	31	0,05 %	
Votos Válidos	0269	23450	GLENIO	PPS - PPS / PSD	31	0,05 %	
1.254.609 (83,15%)	0270	65659	MIGUEL EVENTOS	PC do B	31	0,05 %	
Nominais	0271	17177	BRUNO FERRAZ	PSL - PSL / DEM	31	0,05 %	
1.118.833 (89,18%)	* Eleito						
de Legenda	O candidato que aparece com zero voto pode não ter tido votação, estar indeferido com recurso ou, após a preparação das urnas, ter sido indeferido, ter renunciado ou falecido.						
135.776 (10,82%)							



# Justiça Eleitoral - Divulgação de Resultado das Eleições 2012

## Eleição Municipal 2012 1º Turno - Votação nominal - Vereador 1.º Turno - Zona TODAS - BELO HORIZONTE / MG


		<b>BELO HORIZONTE / MG - 1.º TURNO</b>				<b>Atualizado em 07/10/2012 20:32:27</b>	
		<b>Vereador</b>					
<b>Seções (4.280)</b>	<b>Seq.</b>	<b>Núm.</b>	<b>Candidato</b>	<b>Partido/Coligação</b>	<b>Votação</b>	<b>% Válidos</b>	
Totalizadas	0272	12999	PAULO HENRIQUE AMARAL	PDT	31	0,05 %	
4.280 (100,00%)	0273	13777	WASHIGTON MELADO	PT - PT / PMDB	29	0,05 %	
Não Totalizadas	0274	15601	MARCÃO BARBOSA	PMDB - PT / PMDB	29	0,05 %	
0 (0,00%)	0275	28888	ROGERIO ALCANTARA	PRTB	29	0,05 %	
<b>Eleitorado (1.860.172)</b>	0276	36555	RUBINHO DO SACOLÃO	PTC	29	0,05 %	
Não Apurado	0277	13040	JOÃO LOCADORA	PT - PT / PMDB	29	0,05 %	
0 (0,00%)	0278	40162	NALDIM	PSB	29	0,05 %	
Apurado	0279	13555	PASTOR AQUIM MENDONÇA	PT - PT / PMDB	28	0,05 %	
1.860.172 (100,00%)	0280	45770	LOIRA DO PSIU	PSDB - PR / PSDB	28	0,05 %	
Abstenção	0281	31121	ADRIANA FREIRE	PHS	28	0,05 %	
351.242 (18,88%)	0282	10555	WILSINHO	PRB	28	0,05 %	
Comparecimento	0283	65005	DELY DABLIOMANIA	PC do B	28	0,05 %	
1.508.930 (81,12%)	0284	19111	LEONARDO RESENDE	PTN	28	0,05 %	
<b>Votos (1.508.930)</b>	0285	65121	MARCOS SAEL	PC do B	28	0,05 %	
em Branco	0286	11010	MARQUINHOS	PP - PP / PT do B	27	0,04 %	
139.383 (9,24%)	0287	19040	TIÃOZINHO DA IGREJA	PTN	27	0,04 %	
Nulos	0288	22300	CASTRO MEU REI	PR - PR / PSDB	27	0,04 %	
114.938 (7,62%)	0289	50123	RUBENS	PSOL - PSOL / PCB	26	0,04 %	
Pendentes	0290	28280	SILVIA REIS	PRTB	26	0,04 %	
0 (0,00%)	0291	43005	RENATA MIRANDA	PV	26	0,04 %	
Votos Válidos	0292	43051	ALINE NOGUEIRA MÃE	PV	26	0,04 %	
1.254.609 (83,15%)	0293	31313	BRENO GALVÃO	PHS	26	0,04 %	
Nominais	0294	70077	LORI LOURIVAL	PT do B - PP / PT do B	25	0,04 %	
1.118.833 (89,18%)	* Eleito						
de Legenda	O candidato que aparece com zero voto pode não ter tido votação, estar indeferido com recurso ou, após a preparação das urnas, ter sido indeferido, ter renunciado ou falecido.						
135.776 (10,82%)							



# Justiça Eleitoral - Divulgação de Resultado das Eleições 2012

## Eleição Municipal 2012 1º Turno - Votação nominal - Vereador 1.º Turno - Zona TODAS - BELO HORIZONTE / MG

Pág. 786 de  
927

		<b>BELO HORIZONTE / MG - 1.º TURNO</b>				<b>Atualizado em</b>	
		<b>Vereador</b>				<b>07/10/2012</b>	
						<b>20:32:27</b>	
<b>Seções (4.280)</b>	<b>Seq.</b>	<b>Núm.</b>	<b>Candidato</b>	<b>Partido/Coligação</b>	<b>Votação</b>	<b>% Válidos</b>	
Totalizadas	0295	21222	ROBERTO AUAD	PCB - PSOL / PCB	25	0,04 %	
4.280 (100,00%)	0296	45800	FABIO SIMÕES	PSDB - PR / PSDB	25	0,04 %	
Não Totalizadas	0297	43008	DR.MILWARD	PV	25	0,04 %	
0 (0,00%)	0298	23230	LEONARDO SILVA	PPS - PPS / PSD	25	0,04 %	
<b>Eleitorado (1.860.172)</b>	0299	65100	MARÉ BIGODE	PC do B	24	0,04 %	
Não Apurado	0300	12078	RIVA GENTE BOA	PDT	24	0,04 %	
0 (0,00%)	0301	25789	VALERIA CAMPOS	DEM - PSL / DEM	24	0,04 %	
Apurado	0302	70904	ADRIANA BARROSO	PT do B - PP / PT do B	24	0,04 %	
1.860.172 (100,00%)	0303	36001	RODRIGO DINIZ	PTC	24	0,04 %	
Abstenção	0304	45001	BALDA	PSDB - PR / PSDB	24	0,04 %	
351.242 (18,88%)	0305	10111	MARILENE AVELAR	PRB	23	0,04 %	
Comparecimento	0306	25018	JOSIAS	DEM - PSL / DEM	23	0,04 %	
1.508.930 (81,12%)	0307	43222	LUCAS JUNIOR	PV	23	0,04 %	
<b>Votos (1.508.930)</b>	0308	12354	EDNEIA DO TAQUARIL	PDT	23	0,04 %	
em Branco	0309	14001	SEBASTIÃO PAULO	PTB - PTB / PSC	23	0,04 %	
139.383 (9,24%)	0310	33221	TIAOZINHO DO SAO LUCAS	PMN	23	0,04 %	
Nulos	0311	45300	WELTON MANSO	PSDB - PR / PSDB	23	0,04 %	
114.938 (7,62%)	0312	13445	SEBASTIÃO PRIMO	PT - PT / PMDB	23	0,04 %	
Pendentes	0313	36777	VALTEIR GABRIEL	PTC	23	0,04 %	
0 (0,00%)	0314	20190	ADRIANA PINHEIRO	PSC - PTB / PSC	23	0,04 %	
Votos Válidos	0315	28222	ROGERIO VEADO	PRTB	23	0,04 %	
1.254.609 (83,15%)	0316	70888	NELSON FURTADO "ESPIGÃO"	PT do B - PP / PT do B	22	0,04 %	
Nominais	0317	10987	JAEL RODRIGUES	PRB	22	0,04 %	
1.118.833 (89,18%)	* Eleito						
de Legenda	O candidato que aparece com zero voto pode não ter tido votação, estar indeferido com recurso ou, após a preparação das urnas, ter sido indeferido, ter renunciado ou falecido.						
135.776 (10,82%)							

**ELEIÇÃO MUNICIPAL 2012 1º TURNO - RESULTADO SUJEITO A ALTERAÇÃO**



# Justiça Eleitoral - Divulgação de Resultado das Eleições 2012

## Eleição Municipal 2012 1º Turno - Votação nominal - Vereador 1.º Turno - Zona TODAS - BELO HORIZONTE / MG

		<b>BELO HORIZONTE / MG - 1.º TURNO</b>				<b>Atualizado em</b>	
		<b>Vereador</b>				<b>07/10/2012</b>	
						<b>20:32:27</b>	
<b>Seções (4.280)</b>	<b>Seq.</b>	<b>Núm.</b>	<b>Candidato</b>	<b>Partido/Coligação</b>	<b>Votação</b>	<b>% Válidos</b>	
Totalizadas	0318	23246	ROSÂNGELA BESSONE	PPS - PPS / PSD	22	0,04 %	
4.280 (100,00%)	0319	43031	HERBERT ALVES	PV	22	0,04 %	
Não Totalizadas	0320	33666	JUSSARA PRETA	PMN	22	0,04 %	
0 (0,00%)	0321	10100	EVANDRO SOUZA	PRB	22	0,04 %	
<b>Eleitorado (1.860.172)</b>	0322	65165	HUGLEIBER TEIXEIRA	PC do B	22	0,04 %	
Não Apurado	0323	17654	ALOISIO DA UBEN	PSL - PSL / DEM	21	0,03 %	
0 (0,00%)	0324	44444	GUILHERME CONTRUCCI	PRP	21	0,03 %	
Apurado	0325	40140	ELTON KEKE	PSB	21	0,03 %	
1.860.172 (100,00%)	0326	65555	GERALDO SAMUZINHO	PC do B	21	0,03 %	
Abstenção	0327	25025	JADER SANTA CASA	DEM - PSL / DEM	21	0,03 %	
351.242 (18,88%)	0328	23028	BIA BUENO	PPS - PPS / PSD	21	0,03 %	
Comparecimento	0329	19800	TONINHO DO GÁS	PTN	21	0,03 %	
1.508.930 (81,12%)	0330	70567	WELLINGTON TOZO	PT do B - PP / PT do B	21	0,03 %	
<b>Votos (1.508.930)</b>	0331	36140	RODRIGUINHO DA KOMBI	PTC	21	0,03 %	
em Branco	0332	14777	PROF. SERGINHO	PTB - PTB / PSC	21	0,03 %	
139.383 (9,24%)	0333	70190	TEN JACKSON DA REDE DE VIZINHO	PT do B - PP / PT do B	21	0,03 %	
Nulos	0334	14500	PETRONIO MIRANDA	PTB - PTB / PSC	21	0,03 %	
114.938 (7,62%)	0335	28456	LEONARDO FIRMINO	PRTB	21	0,03 %	
Pendentes	0336	43357	ALEXANDRE LIMA	PV	21	0,03 %	
0 (0,00%)	0337	23030	PROFª MARIA AUGUSTA DORNAS	PPS - PPS / PSD	20	0,03 %	
Votos Válidos	0338	12456	ROSELI BRANDÃO	PDT	20	0,03 %	
1.254.609 (83,15%)	0339	23344	PROFESSOR TORQUATO	PPS - PPS / PSD	20	0,03 %	
Nominais	0340	27111	DIMAS DA AMBULÂNCIA	PSDC	20	0,03 %	
1.118.833 (89,18%)	* Eleito						
de Legenda	O candidato que aparece com zero voto pode não ter tido votação, estar indeferido com recurso ou, após a preparação das urnas, ter sido indeferido, ter renunciado ou falecido.						
135.776 (10,82%)							



# Justiça Eleitoral - Divulgação de Resultado das Eleições 2012

## Eleição Municipal 2012 1º Turno - Votação nominal - Vereador 1.º Turno - Zona TODAS - BELO HORIZONTE / MG

		<b>BELO HORIZONTE / MG - 1.º TURNO</b>				<b>Atualizado em</b>	
		<b>Vereador</b>				<b>07/10/2012</b>	
						<b>20:32:27</b>	
<b>Seções (4.280)</b>	<b>Seq.</b>	<b>Núm.</b>	<b>Candidato</b>	<b>Partido/Coligação</b>	<b>Votação</b>	<b>% Válidos</b>	
Totalizadas	0341	17117	DIVINO	PSL - PSL / DEM	20	0,03 %	
4.280 (100,00%)	0342	70155	GUDÃO MIGUEL	PT do B - PP / PT do B	20	0,03 %	
Não Totalizadas	0343	23181	LÉO DA BANCA	PPS - PPS / PSD	20	0,03 %	
0 (0,00%)	0344	16016	ANDREA CARLA	PSTU	20	0,03 %	
<b>Eleitorado (1.860.172)</b>	0345	40932	ANTONIO CLARET	PSB	20	0,03 %	
Não Apurado	0346	45666	PAULINHO PELUSO	PSDB - PR / PSDB	20	0,03 %	
0 (0,00%)	0347	19300	CESINHA	PTN	19	0,03 %	
Apurado	0348	54333	CATTABRIGA	PPL	19	0,03 %	
1.860.172 (100,00%)	0349	27127	CABO JORGE MOURA	PSDC	19	0,03 %	
Abstenção	0350	70070	ANGELO MINAS TAPE	PT do B - PP / PT do B	19	0,03 %	
351.242 (18,88%)	0351	12777	EDUARDO MACHADO	PDT	19	0,03 %	
Comparecimento	0352	43700	GARCIAS DO CEASA	PV	19	0,03 %	
1.508.930 (81,12%)	0353	31567	JEAN DUDU	PHS	19	0,03 %	
<b>Votos (1.508.930)</b>	0354	20202	PASTOR MARCOS BORGES	PSC - PTB / PSC	19	0,03 %	
em Branco	0355	70111	MAURICIO JUNIOR	PT do B - PP / PT do B	19	0,03 %	
139.383 (9,24%)	0356	19500	JOSÉ ORLANDO	PTN	18	0,03 %	
Nulos	0357	15789	CARLINHOS DO CORREIO	PMDB - PT / PMDB	18	0,03 %	
114.938 (7,62%)	0358	44555	MARCONI MANSUR	PRP	18	0,03 %	
Pendentes	0359	43300	GESIMONTH TADEU	PV	18	0,03 %	
0 (0,00%)	0360	43011	MANOEL CASTANON	PV	18	0,03 %	
Votos Válidos	0361	10000	ANDERSON COSTA	PRB	18	0,03 %	
1.254.609 (83,15%)	0362	33880	NONÔ O DIGNISSIMO	PMN	18	0,03 %	
Nominais	0363	44300	JUNINHO DO IAPI	PRP	18	0,03 %	
1.118.833 (89,18%)	* Eleito						
de Legenda	O candidato que aparece com zero voto pode não ter tido votação, estar indeferido com recurso ou, após a						
135.776 (10,82%)	preparação das urnas, ter sido indeferido, ter renunciado ou falecido.						





# Justiça Eleitoral - Divulgação de Resultado das Eleições 2012

## Eleição Municipal 2012 1º Turno - Votação nominal - Vereador 1.º Turno - Zona TODAS - BELO HORIZONTE / MG

		<b>BELO HORIZONTE / MG - 1.º TURNO</b>				<b>Atualizado em</b>	
		<b>Vereador</b>				<b>07/10/2012</b>	
						<b>20:32:27</b>	
<b>Seções (4.280)</b>	<b>Seq.</b>	<b>Núm.</b>	<b>Candidato</b>	<b>Partido/Coligação</b>	<b>Votação</b>	<b>% Válidos</b>	
Totalizadas	0364	70010	ALEXANDER JACQUES	PT do B - PP / PT do B	18	0,03 %	
4.280 (100,00%)	0365	65123	EDMAR BRANCO	PC do B	18	0,03 %	
Não Totalizadas	0366	31555	MARCELO BOTÃO	PHS	18	0,03 %	
0 (0,00%)	0367	27678	ARMANDO FRANÇA	PSDC	17	0,03 %	
<b>Eleitorado (1.860.172)</b>	0368	10010	SELMA CÂNDIDA	PRB	17	0,03 %	
Não Apurado	0369	31234	LÚ	PHS	17	0,03 %	
0 (0,00%)	0370	12021	MIGUEL ÂNGELO	PDT	17	0,03 %	
Apurado	0371	65000	MISTER BUS	PC do B	17	0,03 %	
1.860.172 (100,00%)	0372	45545	ALEXANDRE ZUQUIM	PSDB - PR / PSDB	17	0,03 %	
Abstenção	0373	14112	HAMILTON DISCIPLINARIO	PTB - PTB / PSC	17	0,03 %	
351.242 (18,88%)	0374	12000	DR. ÁTILAS	PDT	17	0,03 %	
Comparecimento	0375	28999	CRISTIANO VIANA	PRTB	17	0,03 %	
1.508.930 (81,12%)	0376	44784	MARCIO LUIZ	PRP	17	0,03 %	
<b>Votos (1.508.930)</b>	0377	19432	PROF. ZÉ ANILSON	PTN	17	0,03 %	
em Branco	0378	65001	EMERSON TONOSAMBA	PC do B	17	0,03 %	
139.383 (9,24%)	0379	23200	BRUNO FERNANDES	PPS - PPS / PSD	17	0,03 %	
Nulos	0380	23077	PROF.IVO VILLANI	PPS - PPS / PSD	16	0,03 %	
114.938 (7,62%)	0381	40640	ANTONIO ALBERTO LOBO	PSB	16	0,03 %	
Pendentes	0382	43043	ZUZA	PV	16	0,03 %	
0 (0,00%)	0383	40888	MALU	PSB	16	0,03 %	
Votos Válidos	0384	10101	ANANIAS DO PLANO DE SAÚDE	PRB	16	0,03 %	
1.254.609 (83,15%)	0385	36111	PAULO LACERDA	PTC	16	0,03 %	
Nominais	0386	12546	ÁUREA CÂNDIDA	PDT	16	0,03 %	
1.118.833 (89,18%)	* Eleito						
de Legenda	O candidato que aparece com zero voto pode não ter tido votação, estar indeferido com recurso ou, após a preparação das urnas, ter sido indeferido, ter renunciado ou falecido.						
135.776 (10,82%)							



# Justiça Eleitoral - Divulgação de Resultado das Eleições 2012

## Eleição Municipal 2012 1º Turno - Votação nominal - Vereador 1.º Turno - Zona TODAS - BELO HORIZONTE / MG

		BELO HORIZONTE / MG - 1.º TURNO				Atualizado em 07/10/2012 20:32:27	
		Vereador					
Seções (4.280)	Seq.	Núm.	Candidato	Partido/Coligação	Votação	% Válidos	
Totalizadas	0387	43555	QUARESMA	PV	16	0,03 %	
4.280 (100,00%)	0388	28369	DELEGADO MARÇAL	PRTB	16	0,03 %	
Não Totalizadas	0389	54444	LEONARDO VIANNA	PPL	16	0,03 %	
0 (0,00%)	0390	10321	PROFESSOR ALEXANDRO	PRB	16	0,03 %	
<b>Eleitorado (1.860.172)</b>	0391	40202	CELSO DE DEUS	PSB	16	0,03 %	
Não Apurado	0392	23789	CLEITON DO CARMO	PPS - PPS / PSD	16	0,03 %	
0 (0,00%)	0393	43133	CLÉRIA SANTOS	PV	16	0,03 %	
Apurado	0394	43111	PROFESSOR ROMANELY	PV	16	0,03 %	
1.860.172 (100,00%)	0395	25133	CARLINHOS DA FUNERARIA	DEM - PSL / DEM	16	0,03 %	
Abstenção	0396	23250	BETINHO DO CLUBE DO OPALA	PPS - PPS / PSD	16	0,03 %	
351.242 (18,88%)	0397	22456	LOUISE DE MARILAC	PR - PR / PSDB	16	0,03 %	
Comparecimento	0398	28178	ARMANDO NOGUEIRA	PRTB	15	0,02 %	
1.508.930 (81,12%)	0399	44144	RONALDO DRUMOND	PRP	15	0,02 %	
<b>Votos (1.508.930)</b>	0400	44500	SANTIAGO	PRP	15	0,02 %	
em Branco	0401	70123	EDMUNDO CHOCOLATE	PT do B - PP / PT do B	15	0,02 %	
139.383 (9,24%)	0402	17750	DRA. CECI	PSL - PSL / DEM	15	0,02 %	
Nulos	0403	17460	DIAS	PSL - PSL / DEM	15	0,02 %	
114.938 (7,62%)	0404	15151	DORIAN	PMDB - PT / PMDB	15	0,02 %	
Pendentes	0405	27001	DR EVANDRO RUAS	PSDC	15	0,02 %	
0 (0,00%)	0406	17258	PAULINHO MOTORISTA	PSL - PSL / DEM	15	0,02 %	
Votos Válidos	0407	23444	NEHM AMBROSIO	PPS - PPS / PSD	15	0,02 %	
1.254.609 (83,15%)	0408	15115	ALEXANDRE PAIVA ROCHA	PMDB - PT / PMDB	15	0,02 %	
Nominais	0409	20033	MARCO ANTONIO PASTORAL DE RUA	PSC - PTB / PSC	15	0,02 %	
1.118.833 (89,18%)	* Eleito						
de Legenda	O candidato que aparece com zero voto pode não ter tido votação, estar indeferido com recurso ou, após a preparação das urnas, ter sido indeferido, ter renunciado ou falecido.						
135.776 (10,82%)							



# Justiça Eleitoral - Divulgação de Resultado das Eleições 2012

## Eleição Municipal 2012 1º Turno - Votação nominal - Vereador 1.º Turno - Zona TODAS - BELO HORIZONTE / MG

		<b>BELO HORIZONTE / MG - 1.º TURNO</b>				<b>Atualizado em</b>	
		<b>Vereador</b>				<b>07/10/2012</b>	
						<b>20:32:27</b>	
<b>Seções (4.280)</b>	<b>Seq.</b>	<b>Núm.</b>	<b>Candidato</b>	<b>Partido/Coligação</b>	<b>Votação</b>	<b>% Válidos</b>	
Totalizadas	0410	36150	DOUGLAS RADIOLOGIA	PTC	15	0,02 %	
4.280 (100,00%)	0411	45888	FRED ROIZ	PSDB - PR / PSDB	15	0,02 %	
Não Totalizadas	0412	70770	IVAN DO TELEMARKEING	PT do B - PP / PT do B	15	0,02 %	
0 (0,00%)	0413	70500	JOANA DARC	PT do B - PP / PT do B	15	0,02 %	
<b>Eleitorado (1.860.172)</b>	0414	43334	JULIO QUIRINO	PV	14	0,02 %	
Não Apurado	0415	33070	MIGUEL MARTINS	PMN	14	0,02 %	
0 (0,00%)	0416	25107	SIRLENE ALVES CADEIRANTE	DEM - PSL / DEM	14	0,02 %	
Apurado	0417	19999	JOAO PENNA - O PENINHA	PTN	14	0,02 %	
1.860.172 (100,00%)	0418	65065	LEONEL ZIVIANI	PC do B	14	0,02 %	
Abstenção	0419	19600	MAIZA DA MATTA	PTN	14	0,02 %	
351.242 (18,88%)	0420	15123	DERLY INSTRUTOR	PMDB - PT / PMDB	14	0,02 %	
Comparecimento	0421	10700	TARCISIO SALVADOR	PRB	14	0,02 %	
1.508.930 (81,12%)	0422	36351	DECINHO BARBEIRO	PTC	14	0,02 %	
<b>Votos (1.508.930)</b>	0423	70006	CABO VENANCIO - VENANCIO PRIMU	PT do B - PP / PT do B	14	0,02 %	
em Branco	0424	12600	CRIS ARAÚJO	PDT	14	0,02 %	
139.383 (9,24%)	0425	22171	RODRIGO BIZZOTTO	PR - PR / PSDB	14	0,02 %	
Nulos	0426	70477	PASTOR EDER GALHARDO	PT do B - PP / PT do B	14	0,02 %	
114.938 (7,62%)	0427	33655	ROMARIO CABELEIREIRO	PMN	14	0,02 %	
Pendentes	0428	20929	SOPHIA NÓSSEIS	PSC - PTB / PSC	14	0,02 %	
0 (0,00%)	0429	23150	BIRA	PPS - PPS / PSD	13	0,02 %	
Votos Válidos	0430	23623	LACIR FERNANDES	PPS - PPS / PSD	13	0,02 %	
1.254.609 (83,15%)	0431	40333	EVERSON EDUCAÇÃO	PSB	13	0,02 %	
Nominais	0432	70137	ELIZA GALLO	PT do B - PP / PT do B	13	0,02 %	
1.118.833 (89,18%)	* Eleito						
de Legenda	O candidato que aparece com zero voto pode não ter tido votação, estar indeferido com recurso ou, após a preparação das urnas, ter sido indeferido, ter renunciado ou falecido.						
135.776 (10,82%)							



# Justiça Eleitoral - Divulgação de Resultado das Eleições 2012

## Eleição Municipal 2012 1º Turno - Votação nominal - Vereador 1.º Turno - Zona TODAS - BELO HORIZONTE / MG

		<b>BELO HORIZONTE / MG - 1.º TURNO</b>				<b>Atualizado em</b>	
		<b>Vereador</b>				<b>07/10/2012</b>	
						<b>20:32:27</b>	
<b>Seções (4.280)</b>	<b>Seq.</b>	<b>Núm.</b>	<b>Candidato</b>	<b>Partido/Coligação</b>	<b>Votação</b>	<b>% Válidos</b>	
Totalizadas	0433	45678	CARLOS EDER	PSDB - PR / PSDB	13	0,02 %	
4.280 (100,00%)	0434	40424	GIOVANNI (TIMIRIM)	PSB	13	0,02 %	
Não Totalizadas	0435	70222	FLAVIA FREITAS	PT do B - PP / PT do B	13	0,02 %	
0 (0,00%)	0436	65767	ENFERMEIRO CRISTIANO	PC do B	13	0,02 %	
<b>Eleitorado (1.860.172)</b>	0437	27027	ANDERSON LIMA	PSDC	13	0,02 %	
Não Apurado	0438	19019	GLADSTONE	PTN	13	0,02 %	
0 (0,00%)	0439	28020	ENGENHEIRO FLAVIO MACHADO	PRTB	13	0,02 %	
Apurado	0440	70369	NEUILA SILVA	PT do B - PP / PT do B	13	0,02 %	
1.860.172 (100,00%)	0441	10810	ESTER VAZ	PRB	13	0,02 %	
Abstenção	0442	22401	ROSEMEIRE	PR - PR / PSDB	13	0,02 %	
351.242 (18,88%)	0443	23001	FABIO CAMARGOS	PPS - PPS / PSD	13	0,02 %	
Comparecimento	0444	33222	VENICIO ROCHA	PMN	12	0,02 %	
1.508.930 (81,12%)	0445	43444	EUDES CASTRO	PV	12	0,02 %	
<b>Votos (1.508.930)</b>	0446	19123	EDUARDO DA AMBULÂNCIA	PTN	12	0,02 %	
em Branco	0447	33122	BRAGA	PMN	12	0,02 %	
139.383 (9,24%)	0448	27122	MAESTRO ALARICO	PSDC	12	0,02 %	
Nulos	0449	23300	NEUSA MELO	PPS - PPS / PSD	12	0,02 %	
114.938 (7,62%)	0450	43761	CHIQUINHO DA CAIPIRINHA	PV	12	0,02 %	
Pendentes	0451	45456	ZÉ TEIXEIRA	PSDB - PR / PSDB	12	0,02 %	
0 (0,00%)	0452	27707	TONINHO CORREDOR	PSDC	12	0,02 %	
Votos Válidos	0453	22107	CACAU	PR - PR / PSDB	12	0,02 %	
1.254.609 (83,15%)	0454	19109	LEO FIGUEROA	PTN	12	0,02 %	
Nominais	0455	70007	DUDU - DYOWZINHO	PT do B - PP / PT do B	12	0,02 %	
1.118.833 (89,18%)	* Eleito						
de Legenda	O candidato que aparece com zero voto pode não ter tido votação, estar indeferido com recurso ou, após a preparação das urnas, ter sido indeferido, ter renunciado ou falecido.						
135.776 (10,82%)							



# Justiça Eleitoral - Divulgação de Resultado das Eleições 2012

## Eleição Municipal 2012 1º Turno - Votação nominal - Vereador 1.º Turno - Zona TODAS - BELO HORIZONTE / MG

		<b>BELO HORIZONTE / MG - 1.º TURNO</b>				<b>Atualizado em</b>	
		<b>Vereador</b>				<b>07/10/2012</b>	
						<b>20:32:27</b>	
<b>Seções (4.280)</b>	<b>Seq.</b>	<b>Núm.</b>	<b>Candidato</b>	<b>Partido/Coligação</b>	<b>Votação</b>	<b>% Válidos</b>	
Totalizadas	0456	15111	BRUNO BORGES	PMDB - PT / PMDB	12	0,02 %	
4.280 (100,00%)	0457	65789	MARCELO GOMES	PC do B	12	0,02 %	
Não Totalizadas	0458	70000	MARCELINHO	PT do B - PP / PT do B	12	0,02 %	
0 (0,00%)	0459	33005	RENATA MARTA	PMN	12	0,02 %	
<b>Eleitorado (1.860.172)</b>	0460	19433	PROF. GRAÇAS DIAS	PTN	11	0,02 %	
Não Apurado	0461	43024	OSMAR REZENDE	PV	11	0,02 %	
0 (0,00%)	0462	70120	MINAS DO HOSPITAL DAS CLINICAS	PT do B - PP / PT do B	11	0,02 %	
Apurado	0463	70237	LIA BORGES	PT do B - PP / PT do B	11	0,02 %	
1.860.172 (100,00%)	0464	40200	JOAO DINIZ	PSB	11	0,02 %	
Abstenção	0465	36121	MESTRE SAMUEL	PTC	11	0,02 %	
351.242 (18,88%)	0466	14140	CARLOS ALBERTO	PTB - PTB / PSC	11	0,02 %	
Comparecimento	0467	44200	VALDECI LEITE	PRP	11	0,02 %	
1.508.930 (81,12%)	0468	10001	MARCILIO GLATZ	PRB	11	0,02 %	
<b>Votos (1.508.930)</b>	0469	10910	PROFESSOR WAGNER BARBOSA	PRB	11	0,02 %	
em Branco	0470	13444	JOÃO DO ENGENHO	PT - PT / PMDB	11	0,02 %	
139.383 (9,24%)	0471	17002	DONA LUCINHA	PSL - PSL / DEM	11	0,02 %	
Nulos	0472	13456	WANDERLEY CARDOSO	PT - PT / PMDB	11	0,02 %	
114.938 (7,62%)	0473	10120	SANDRO BRAZ	PRB	11	0,02 %	
Pendentes	0474	55123	WANDINHO LELIS	PSD - PPS / PSD	11	0,02 %	
0 (0,00%)	0475	40800	ANTONIO CAMPOS	PSB	11	0,02 %	
Votos Válidos	0476	28308	BELEU	PRTB	11	0,02 %	
1.254.609 (83,15%)	0477	33414	VALERIA SALES	PMN	11	0,02 %	
Nominais	0478	19133	JOSIMAR REIS	PTN	11	0,02 %	
1.118.833 (89,18%)	* Eleito						
de Legenda	O candidato que aparece com zero voto pode não ter tido votação, estar indeferido com recurso ou, após a preparação das urnas, ter sido indeferido, ter renunciado ou falecido.						
135.776 (10,82%)							



# Justiça Eleitoral - Divulgação de Resultado das Eleições 2012

## Eleição Municipal 2012 1º Turno - Votação nominal - Vereador 1.º Turno - Zona TODAS - BELO HORIZONTE / MG

	<b>BELO HORIZONTE / MG - 1.º TURNO</b>					Atualizado em <b>07/10/2012</b> <b>20:32:27</b>
	<b>Vereador</b>					

Seções (4.280)	Seq.	Núm.	Candidato	Partido/Coligação	Votação	% Válidos
Totalizadas	0479	19144	CHICO LOPES	PTN	11	0,02 %
4.280 (100,00%)	0480	10777	WESLEY DA AUTOESCOLA	PRB	11	0,02 %
Não Totalizadas	0481	14021	TECA NICOLINI	PTB - PTB / PSC	11	0,02 %
0 (0,00%)	0482	45258	JUJU	PSDB - PR / PSDB	11	0,02 %
<b>Eleitorado (1.860.172)</b>	0483	15028	FELIPE PILÓ	PMDB - PT / PMDB	11	0,02 %
Não Apurado	0484	25244	TATI BOCÃO	DEM - PSL / DEM	11	0,02 %
0 (0,00%)	0485	40112	LUCAS DE ARRUDA	PSB	11	0,02 %
Apurado	0486	17231	PAULO DA MOTO ESCOLA	PSL - PSL / DEM	11	0,02 %
1.860.172 (100,00%)	0487	28285	XAVIER	PRTB	11	0,02 %
Abstenção	0488	14034	CLÁUDIA MÁRCIA PEREIRA	PTB - PTB / PSC	11	0,02 %
351.242 (18,88%)	0489	70088	WALDIR O JOVEM	PT do B - PP / PT do B	10	0,02 %
Comparecimento	0490	23777	AFONSO-VENDEDOR	PPS - PPS / PSD	10	0,02 %
1.508.930 (81,12%)	0491	23456	JOSÉ SOBRINHO	PPS - PPS / PSD	10	0,02 %
<b>Votos (1.508.930)</b>	0492	28580	GERALDA EVANY	PRTB	10	0,02 %
em Branco	0493	12612	GUSTAVO	PDT	10	0,02 %
139.383 (9,24%)	0494	23032	GERALDO ANDRADE	PPS - PPS / PSD	10	0,02 %
Nulos	0495	17000	FABIO ZOOI	PSL - PSL / DEM	10	0,02 %
114.938 (7,62%)	0496	10444	KAL	PRB	10	0,02 %
Pendentes	0497	70470	PROFESSORA DORALITA	PT do B - PP / PT do B	10	0,02 %
0 (0,00%)	0498	70483	PASTOR GILMAR	PT do B - PP / PT do B	10	0,02 %
Votos Válidos	0499	23020	CIDA TEIXEIRA	PPS - PPS / PSD	10	0,02 %
1.254.609 (83,15%)	0500	40789	HENRIQUE BARRETO	PSB	10	0,02 %
Nominais	0501	20001	ZECA	PSC - PTB / PSC	10	0,02 %
1.118.833 (89,18%)	* Eleito					
de Legenda	O candidato que aparece com zero voto pode não ter tido votação, estar indeferido com recurso ou, após a preparação das urnas, ter sido indeferido, ter renunciado ou falecido.					
135.776 (10,82%)						





# Justiça Eleitoral - Divulgação de Resultado das Eleições 2012

## Eleição Municipal 2012 1º Turno - Votação nominal - Vereador 1.º Turno - Zona TODAS - BELO HORIZONTE / MG

### BELO HORIZONTE / MG - 1.º TURNO

Atualizado em  
07/10/2012  
20:32:27

### Vereador

Seções (4.280)	Seq.	Núm.	Candidato	Partido/Coligação	Votação	% Válidos
Totalizadas	0502	27467	TONINHO RATO	PSDC	10	0,02 %
4.280 (100,00%)	0503	13077	ITAMAR MAZOLA	PT - PT / PMDB	10	0,02 %
Não Totalizadas	0504	65300	JOSÉ MARIA DO BAHIA	PC do B	10	0,02 %
0 (0,00%)	0505	22255	TEOTONI ROCHA (TÓ)	PR - PR / PSDB	10	0,02 %
<b>Eleitorado (1.860.172)</b>	0506	19567	CLÉLIO ALVES	PTN	10	0,02 %
Não Apurado	0507	33147	JOSE CARLOS DA AMBULANCIA	PMN	10	0,02 %
0 (0,00%)	0508	12102	EDILSON PINHEIRO	PDT	10	0,02 %
Apurado	0509	23222	DAVI TEODORO	PPS - PPS / PSD	10	0,02 %
1.860.172 (100,00%)	0510	16123	ROBERTO	PSTU	10	0,02 %
Abstenção	0511	27212	CABO CAMARGO	PSDC	10	0,02 %
351.242 (18,88%)	0512	11123	ZINHO DO CASTANHEIRAS	PP - PP / PT do B	10	0,02 %
Comparecimento	0513	33800	SOFAL	PMN	10	0,02 %
1.508.930 (81,12%)	0514	27190	TEINHA O PRAÇA	PSDC	10	0,02 %
<b>Votos (1.508.930)</b>	0515	31321	WILSON ANASTACIO	PHS	10	0,02 %
em Branco	0516	13100	ERICSSON GONTIJO	PT - PT / PMDB	10	0,02 %
139.383 (9,24%)	0517	23000	RAQUEL MOÇAMBIQUE	PPS - PPS / PSD	10	0,02 %
Nulos	0518	33789	DR.JEFERSON FARNEZI	PMN	10	0,02 %
114.938 (7,62%)	0519	19501	NEY GIRAFÁ	PTN	10	0,02 %
Pendentes	0520	11120	DECO ESSE VOCE CONHECE!	PP - PP / PT do B	10	0,02 %
0 (0,00%)	0521	14222	SANDRA	PTB - PTB / PSC	10	0,02 %
Votos Válidos	0522	65342	JOÃOZINHO DO GÁS	PC do B	10	0,02 %
1.254.609 (83,15%)	0523	45245	DARIO TAVARES	PSDB - PR / PSDB	10	0,02 %
Nominais	0524	12444	GILVÂNIO REAL	PDT	10	0,02 %
1.118.833 (89,18%)	* Eleito					
de Legenda	O candidato que aparece com zero voto pode não ter tido votação, estar indeferido com recurso ou, após a preparação das urnas, ter sido indeferido, ter renunciado ou falecido.					
135.776 (10,82%)						



# Justiça Eleitoral - Divulgação de Resultado das Eleições 2012

## Eleição Municipal 2012 1º Turno - Votação nominal - Vereador 1.º Turno - Zona TODAS - BELO HORIZONTE / MG

Pág. 796 de  
927

### BELO HORIZONTE / MG - 1.º TURNO

#### Vereador

Atualizado em  
07/10/2012  
20:32:27

Seções (4.280)	Seq.	Núm.	Candidato	Partido/Coligação	Votação	% Válidos
Totalizadas	0525	70420	PRISCILA MOREIRA	PT do B - PP / PT do B	10	0,02 %
4.280 (100,00%)	0526	45233	MARCIO OCTÁVIO	PSDB - PR / PSDB	9	0,01 %
Não Totalizadas	0527	33334	EFIGENIO - FIFI	PMN	9	0,01 %
0 (0,00%)	0528	43400	ALAIR EM DEFESA DOS ANIMAIS	PV	9	0,01 %
<b>Eleitorado (1.860.172)</b>	0529	20999	SILVIO GAÚCHO	PSC - PTB / PSC	9	0,01 %
Não Apurado	0530	45007	ALCIONE RÍMULO	PSDB - PR / PSDB	9	0,01 %
0 (0,00%)	0531	10311	ZEQUINHA DO PANO	PRB	9	0,01 %
Apurado	0532	12007	SUELY GOMES	PDT	9	0,01 %
1.860.172 (100,00%)	0533	70555	MARINALVA	PT do B - PP / PT do B	9	0,01 %
Abstenção	0534	36456	RELINA	PTC	9	0,01 %
351.242 (18,88%)	0535	10450	ROGERINHO DA SÃO GERERÊ	PRB	9	0,01 %
Comparecimento	0536	23445	ZÉ RAIMUNDO	PPS - PPS / PSD	9	0,01 %
1.508.930 (81,12%)	0537	43500	ROBERTO FIRMINO	PV	9	0,01 %
<b>Votos (1.508.930)</b>	0538	36131	ISAIAS ZAZA	PTC	9	0,01 %
em Branco	0539	17999	WILLIAM CASTILHO	PSL - PSL / DEM	9	0,01 %
139.383 (9,24%)	0540	40900	PRETTO DO ABC DE MINAS	PSB	9	0,01 %
Nulos	0541	65765	PAULINHO TIGRE	PC do B	9	0,01 %
114.938 (7,62%)	0542	12123	CRISTINA HEIDERICH	PDT	9	0,01 %
Pendentes	0543	43200	NAIM GONÇALVES	PV	9	0,01 %
0 (0,00%)	0544	44044	ALEXANDRE CTA	PRP	9	0,01 %
Votos Válidos	0545	36700	DAVI ROCHA	PTC	9	0,01 %
1.254.609 (83,15%)	0546	44244	WAGNER PONCIANO	PRP	9	0,01 %
Nominais	0547	17387	FABAO	PSL - PSL / DEM	9	0,01 %
1.118.833 (89,18%)	* Eleito					
de Legenda	O candidato que aparece com zero voto pode não ter tido votação, estar indeferido com recurso ou, após a preparação das urnas, ter sido indeferido, ter renunciado ou falecido.					
135.776 (10,82%)						

ELEIÇÃO MUNICIPAL 2012 1º TURNO - RESULTADO SUJEITO A ALTERAÇÃO



# Justiça Eleitoral - Divulgação de Resultado das Eleições 2012

## Eleição Municipal 2012 1º Turno - Votação nominal - Vereador 1.º Turno - Zona TODAS - BELO HORIZONTE / MG

		<b>BELO HORIZONTE / MG - 1.º TURNO</b>				<b>Atualizado em</b>	
		<b>Vereador</b>				<b>07/10/2012</b>	
						<b>20:32:27</b>	
<b>Seções (4.280)</b>	<b>Seq.</b>	<b>Núm.</b>	<b>Candidato</b>	<b>Partido/Coligação</b>	<b>Votação</b>	<b>% Válidos</b>	
Totalizadas	0548	45192	FERNANDINHO DO SAMU	PSDB - PR / PSDB	9	0,01 %	
4.280 (100,00%)	0549	70901	MARCOS CRISPIM	PT do B - PP / PT do B	9	0,01 %	
Não Totalizadas	0550	28000	GILBERTO GOMES	PRTB	9	0,01 %	
0 (0,00%)	0551	70270	RODRIGO MANGU	PT do B - PP / PT do B	9	0,01 %	
<b>Eleitorado (1.860.172)</b>	0552	43155	KAKA	PV	9	0,01 %	
Não Apurado	0553	45999	PASTOR REINALDO BALBINO	PSDB - PR / PSDB	9	0,01 %	
0 (0,00%)	0554	12222	ERINEI LIMA	PDT	9	0,01 %	
Apurado	0555	14000	PEDRO DO HOSPITAL DAS CLÍNICAS	PTB - PTB / PSC	9	0,01 %	
1.860.172 (100,00%)	0556	43009	DANIEL DA SAÚDE	PV	9	0,01 %	
Abstenção	0557	22333	MURILO DO NAJÁ	PR - PR / PSDB	9	0,01 %	
351.242 (18,88%)	0558	33888	JAPAO TAXISTA	PMN	9	0,01 %	
Comparecimento	0559	23413	JUAREZ DA COPASA	PPS - PPS / PSD	9	0,01 %	
1.508.930 (81,12%)	0560	33123	APOLO COSTA	PMN	9	0,01 %	
<b>Votos (1.508.930)</b>	0561	45665	VIÇOSO	PSDB - PR / PSDB	9	0,01 %	
em Branco	0562	33040	TARCILIO DO VAGA-LUME	PMN	8	0,01 %	
139.383 (9,24%)	0563	45466	TÊCA	PSDB - PR / PSDB	8	0,01 %	
Nulos	0564	14009	BACALHAU	PTB - PTB / PSC	8	0,01 %	
114.938 (7,62%)	0565	40670	MAURO SCARPONI	PSB	8	0,01 %	
Pendentes	0566	25147	MARLUCE	DEM - PSL / DEM	8	0,01 %	
0 (0,00%)	0567	15456	OSVALDO BILISQUETE	PMDB - PT / PMDB	8	0,01 %	
Votos Válidos	0568	28200	PEDRO FRANCO	PRTB	8	0,01 %	
1.254.609 (83,15%)	0569	12321	ALUÍZIO	PDT	8	0,01 %	
Nominais	0570	10963	PAULO FERNANDES	PRB	8	0,01 %	
1.118.833 (89,18%)	* Eleito						
de Legenda	O candidato que aparece com zero voto pode não ter tido votação, estar indeferido com recurso ou, após a preparação das urnas, ter sido indeferido, ter renunciado ou falecido.						
135.776 (10,82%)							



# Justiça Eleitoral - Divulgação de Resultado das Eleições 2012

## Eleição Municipal 2012 1º Turno - Votação nominal - Vereador 1.º Turno - Zona TODAS - BELO HORIZONTE / MG

### BELO HORIZONTE / MG - 1.º TURNO

Atualizado em  
07/10/2012  
20:32:27

### Vereador

Seções (4.280)	Seq.	Núm.	Candidato	Partido/Coligação	Votação	% Válidos
Totalizadas	0571	17019	HELVECIO CORREA	PSL - PSL / DEM	8	0,01 %
4.280 (100,00%)	0572	10951	PASSARINHO	PRB	8	0,01 %
Não Totalizadas	0573	19031	HELDER MICHETTI	PTN	8	0,01 %
0 (0,00%)	0574	19190	SARGENTO TARLEY DO COPOM	PTN	8	0,01 %
<b>Eleitorado (1.860.172)</b>	0575	16000	JOÃO PIRES "JOÃO CEGUINHO"	PSTU	8	0,01 %
Não Apurado	0576	10340	BOI	PRB	8	0,01 %
0 (0,00%)	0577	28181	GERALDO NATAL	PRTB	8	0,01 %
Apurado	0578	31510	ADRIANA DA SAUDE	PHS	8	0,01 %
1.860.172 (100,00%)	0579	12300	LUIS CURINGA	PDT	8	0,01 %
Abstenção	0580	40134	GANJAO	PSB	8	0,01 %
351.242 (18,88%)	0581	17840	ISAK BITENCOURT	PSL - PSL / DEM	8	0,01 %
Comparecimento	0582	23111	CLAUDIO MARCIO	PPS - PPS / PSD	8	0,01 %
1.508.930 (81,12%)	0583	20155	REGIANE ALENCAR	PSC - PTB / PSC	8	0,01 %
<b>Votos (1.508.930)</b>	0584	23163	AIRONE	PPS - PPS / PSD	8	0,01 %
em Branco	0585	14314	DU DA MOTO	PTB - PTB / PSC	8	0,01 %
139.383 (9,24%)	0586	10002	RÉ NASCIMENTO	PRB	8	0,01 %
Nulos	0587	27400	CESAR DO POPEYE	PSDC	8	0,01 %
114.938 (7,62%)	0588	12510	EMERSON ALEX	PDT	8	0,01 %
Pendentes	0589	25345	RODRIGO DUARTE	DEM - PSL / DEM	8	0,01 %
0 (0,00%)	0590	19119	MARCELO SUMAN	PTN	8	0,01 %
Votos Válidos	0591	36222	WILSON MINAS SOLOS	PTC	7	0,01 %
1.254.609 (83,15%)	0592	25225	ANA LUCIA (ANINHA)	DEM - PSL / DEM	7	0,01 %
Nominais	0593	14678	PROFESSORA DALVA	PTB - PTB / PSC	7	0,01 %
1.118.833 (89,18%)	* Eleito					
de Legenda	O candidato que aparece com zero voto pode não ter tido votação, estar indeferido com recurso ou, após a preparação das urnas, ter sido indeferido, ter renunciado ou falecido.					
135.776 (10,82%)						



# Justiça Eleitoral - Divulgação de Resultado das Eleições 2012

## Eleição Municipal 2012 1º Turno - Votação nominal - Vereador 1.º Turno - Zona TODAS - BELO HORIZONTE / MG

		BELO HORIZONTE / MG - 1.º TURNO				Atualizado em 07/10/2012 20:32:27	
		Vereador					
Seções (4.280)	Seq.	Núm.	Candidato	Partido/Coligação	Votação	% Válidos	
Totalizadas	0594	25756	CANTOR RAUL MALUCO	DEM - PSL / DEM	7	0,01 %	
4.280 (100,00%)	0595	19555	RITA NOVAIS	PTN	7	0,01 %	
Não Totalizadas	0596	44888	EDISON BABAU	PRP	7	0,01 %	
0 (0,00%)	0597	43123	CLEBER ROCHA	PV	7	0,01 %	
<b>Eleitorado (1.860.172)</b>	0598	27255	DORA	PSDC	7	0,01 %	
Não Apurado	0599	19990	PR. CARLOS BRAZ	PTN	7	0,01 %	
0 (0,00%)	0600	40131	EDILENE LOPES	PSB	7	0,01 %	
Apurado	0601	40566	EDINA BARBOSA DO OURO PRETO	PSB	7	0,01 %	
1.860.172 (100,00%)	0602	44222	REGINALDO TICA	PRP	7	0,01 %	
Abstenção	0603	40444	DENNER RIBEIRO	PSB	7	0,01 %	
351.242 (18,88%)	0604	31012	AUGUSTO CESAR	PHS	7	0,01 %	
Comparecimento	0605	17222	CELINHO	PSL - PSL / DEM	7	0,01 %	
1.508.930 (81,12%)	0606	19689	MAURICIO SANTOS	PTN	7	0,01 %	
<b>Votos (1.508.930)</b>	0607	10102	ÂNGELA ARAÚJO	PRB	7	0,01 %	
em Branco	0608	70451	SIMAR DA PANELA	PT do B - PP / PT do B	7	0,01 %	
139.383 (9,24%)	0609	28100	PROFESSOR SILAS	PRTB	7	0,01 %	
Nulos	0610	14530	CABO VÍTOR	PTB - PTB / PSC	7	0,01 %	
114.938 (7,62%)	0611	44004	FATINHA	PRP	7	0,01 %	
Pendentes	0612	10345	CLOVES	PRB	7	0,01 %	
0 (0,00%)	0613	36363	SANZIO	PTC	7	0,01 %	
Votos Válidos	0614	12555	CLAUDIO COSTA	PDT	7	0,01 %	
1.254.609 (83,15%)	0615	70322	LEOZINHO FERNANDES	PT do B - PP / PT do B	7	0,01 %	
Nominais	0616	65650	SÉRGIO COSTA	PC do B	7	0,01 %	
1.118.833 (89,18%)	* Eleito						
de Legenda	O candidato que aparece com zero voto pode não ter tido votação, estar indeferido com recurso ou, após a preparação das urnas, ter sido indeferido, ter renunciado ou falecido.						
135.776 (10,82%)							



# Justiça Eleitoral - Divulgação de Resultado das Eleições 2012

## Eleição Municipal 2012 1º Turno - Votação nominal - Vereador 1.º Turno - Zona TODAS - BELO HORIZONTE / MG

		<b>BELO HORIZONTE / MG - 1.º TURNO</b>				<b>Atualizado em</b>	
		<b>Vereador</b>				<b>07/10/2012</b>	
						<b>20:32:27</b>	
<b>Seções (4.280)</b>	<b>Seq.</b>	<b>Núm.</b>	<b>Candidato</b>	<b>Partido/Coligação</b>	<b>Votação</b>	<b>% Válidos</b>	
Totalizadas	0617	44580	JEFFER STIGERT	PRP	7	0,01 %	
4.280 (100,00%)	0618	12789	JÚNIOR	PDT	7	0,01 %	
Não Totalizadas	0619	36356	CLEUZA MOREIRA	PTC	7	0,01 %	
0 (0,00%)	0620	20384	BAIANA DO UNIFORME	PSC - PTB / PSC	7	0,01 %	
<b>Eleitorado (1.860.172)</b>	0621	45413	CONCEIÇÃO MACIEL	PSDB - PR / PSDB	7	0,01 %	
Não Apurado	0622	33000	RENATO JOSE	PMN	7	0,01 %	
0 (0,00%)	0623	45006	LUIZ PEDROSA	PSDB - PR / PSDB	7	0,01 %	
Apurado	0624	14031	ROMEU MATIAS	PTB - PTB / PSC	6	0,01 %	
1.860.172 (100,00%)	0625	10150	BUTINADA	PRB	6	0,01 %	
Abstenção	0626	20002	CAPELÃO BICALHO	PSC - PTB / PSC	6	0,01 %	
351.242 (18,88%)	0627	28122	ANTONIO FERNANDES	PRTB	6	0,01 %	
Comparecimento	0628	11777	MATILDES CABELEIREIRA	PP - PP / PT do B	6	0,01 %	
1.508.930 (81,12%)	0629	14141	EDSON GUSMÃO	PTB - PTB / PSC	6	0,01 %	
<b>Votos (1.508.930)</b>	0630	43335	FICO O BARÃO	PV	6	0,01 %	
em Branco	0631	43456	MAURÍCIO VALLE	PV	6	0,01 %	
139.383 (9,24%)	0632	31444	VITOR CARNEIRO	PHS	6	0,01 %	
Nulos	0633	31222	GLORINHA DA ESCOLA	PHS	6	0,01 %	
114.938 (7,62%)	0634	45588	ANSELMO VETERINÁRIO	PSDB - PR / PSDB	6	0,01 %	
Pendentes	0635	20000	EDNO DA PÃO BRASIL	PSC - PTB / PSC	6	0,01 %	
0 (0,00%)	0636	19015	TEREZINHA	PTN	6	0,01 %	
Votos Válidos	0637	19077	RONNIER DA GETSEMANI	PTN	6	0,01 %	
1.254.609 (83,15%)	0638	28789	SILAS PROCOPIO	PRTB	6	0,01 %	
Nominais	0639	31384	EUSTAQUIO MOURA QUITO	PHS	6	0,01 %	
1.118.833 (89,18%)	* Eleito						
de Legenda	O candidato que aparece com zero voto pode não ter tido votação, estar indeferido com recurso ou, após a preparação das urnas, ter sido indeferido, ter renunciado ou falecido.						
135.776 (10,82%)							





# Justiça Eleitoral - Divulgação de Resultado das Eleições 2012

## Eleição Municipal 2012 1º Turno - Votação nominal - Vereador 1.º Turno - Zona TODAS - BELO HORIZONTE / MG

		<b>BELO HORIZONTE / MG - 1.º TURNO</b>				<b>Atualizado em</b>	
		<b>Vereador</b>				<b>07/10/2012</b>	
						<b>20:32:27</b>	
<b>Seções (4.280)</b>	<b>Seq.</b>	<b>Núm.</b>	<b>Candidato</b>	<b>Partido/Coligação</b>	<b>Votação</b>	<b>% Válidos</b>	
Totalizadas	0640	20555	AILTON BATISTA	PSC - PTB / PSC	6	0,01 %	
4.280 (100,00%)	0641	36128	CALANGO	PTC	6	0,01 %	
Não Totalizadas	0642	33444	VILMAR DA AUTO ESCOLA	PMN	6	0,01 %	
0 (0,00%)	0643	31111	DAVID EVANGELISTA	PHS	6	0,01 %	
<b>Eleitorado (1.860.172)</b>	0644	20400	MARINEUZA GOMES	PSC - PTB / PSC	6	0,01 %	
Não Apurado	0645	40400	LAFAIETE MENDONÇA	PSB	6	0,01 %	
0 (0,00%)	0646	25111	ROBERTO CAPOEIRA	DEM - PSL / DEM	6	0,01 %	
Apurado	0647	28011	ROGERIA MARCIA	PRTB	6	0,01 %	
1.860.172 (100,00%)	0648	14122	PEDRÃO	PTB - PTB / PSC	6	0,01 %	
Abstenção	0649	10800	HELINA RANDAZZO	PRB	6	0,01 %	
351.242 (18,88%)	0650	17896	JUNINHO "KBÇA"	PSL - PSL / DEM	6	0,01 %	
Comparecimento	0651	31299	ADRIANO LOURENÇO	PHS	6	0,01 %	
1.508.930 (81,12%)	0652	17600	GILMAR FERRETTI	PSL - PSL / DEM	6	0,01 %	
<b>Votos (1.508.930)</b>	0653	45175	MAMÃO	PSDB - PR / PSDB	6	0,01 %	
em Branco	0654	10258	APARECIDO	PRB	6	0,01 %	
139.383 (9,24%)	0655	17111	PASTOR GLEITON MEIRA	PSL - PSL / DEM	6	0,01 %	
Nulos	0656	15155	RICARDO AGUIAR	PMDB - PT / PMDB	6	0,01 %	
114.938 (7,62%)	0657	43800	JACQUELINE VERDE	PV	6	0,01 %	
Pendentes	0658	33111	CRISTIANO BARBOSA	PMN	6	0,01 %	
0 (0,00%)	0659	65265	THIAGO GUSMÃO	PC do B	6	0,01 %	
Votos Válidos	0660	20700	THALES VINICIUS	PSC - PTB / PSC	6	0,01 %	
1.254.609 (83,15%)	0661	14680	ZEZINHO DO TAXI	PTB - PTB / PSC	6	0,01 %	
Nominais	0662	23330	LOURDINHA DO DJANIRA	PPS - PPS / PSD	5	0,01 %	
1.118.833 (89,18%)	* Eleito						
de Legenda	O candidato que aparece com zero voto pode não ter tido votação, estar indeferido com recurso ou, após a preparação das urnas, ter sido indeferido, ter renunciado ou falecido.						
135.776 (10,82%)							



# Justiça Eleitoral - Divulgação de Resultado das Eleições 2012

## Eleição Municipal 2012 1º Turno - Votação nominal - Vereador 1.º Turno - Zona TODAS - BELO HORIZONTE / MG


	<b>BELO HORIZONTE / MG - 1.º TURNO</b>					<b>Atualizado em</b> <b>07/10/2012</b> <b>20:32:27</b>
	<b>Vereador</b>					

Seções (4.280)	Seq.	Núm.	Candidato	Partido/Coligação	Votação	% Válidos
Totalizadas	0663	20551	MOACIR COIMBRA	PSC - PTB / PSC	5	0,01 %
4.280 (100,00%)	0664	20600	JOANA DA PREFEITURA	PSC - PTB / PSC	5	0,01 %
Não Totalizadas	0665	44333	MAURICIO DA AUTO ESCOLA	PRP	5	0,01 %
0 (0,00%)	0666	20909	ITAMAR ALVES	PSC - PTB / PSC	5	0,01 %
<b>Eleitorado (1.860.172)</b>	0667	31610	OSMARINO	PHS	5	0,01 %
Não Apurado	0668	13447	ZÉ BONOMO	PT - PT / PMDB	5	0,01 %
0 (0,00%)	0669	13007	JUSSARA NORONHA	PT - PT / PMDB	5	0,01 %
Apurado	0670	27031	MARLENE LANA	PSDC	5	0,01 %
1.860.172 (100,00%)	0671	33055	URBANO DE SOUZA	PMN	5	0,01 %
Abstenção	0672	70170	ANACLETO	PT do B - PP / PT do B	5	0,01 %
351.242 (18,88%)	0673	15222	CIDA DA FEIRA MIX	PMDB - PT / PMDB	5	0,01 %
Comparecimento	0674	23800	MESSIAS DA VILA	PPS - PPS / PSD	5	0,01 %
1.508.930 (81,12%)	0675	12028	AMAURI ALCANTARA	PDT	5	0,01 %
<b>Votos (1.508.930)</b>	0676	17100	CABO VITALINO	PSL - PSL / DEM	5	0,01 %
em Branco	0677	44501	BAETA	PRP	5	0,01 %
139.383 (9,24%)	0678	27777	RENATO DO FERRO VELHO	PSDC	5	0,01 %
Nulos	0679	36727	FERNANDO	PTC	5	0,01 %
114.938 (7,62%)	0680	43063	JÉSUS	PV	5	0,01 %
Pendentes	0681	27167	JÚLIO ESPETÁCULO	PSDC	5	0,01 %
0 (0,00%)	0682	28137	EDUARDO MAYER	PRTB	5	0,01 %
Votos Válidos	0683	10222	PROFESSOR ÉDERSON	PRB	5	0,01 %
1.254.609 (83,15%)	0684	23400	VANINHA FERREIRA	PPS - PPS / PSD	5	0,01 %
Nominais	0685	36177	MARLA CLUBE (SETE)	PTC	5	0,01 %
1.118.833 (89,18%)	* Eleito					
de Legenda	O candidato que aparece com zero voto pode não ter tido votação, estar indeferido com recurso ou, após a preparação das urnas, ter sido indeferido, ter renunciado ou falecido.					
135.776 (10,82%)						



# Justiça Eleitoral - Divulgação de Resultado das Eleições 2012

## Eleição Municipal 2012 1º Turno - Votação nominal - Vereador 1.º Turno - Zona TODAS - BELO HORIZONTE / MG

		<b>BELO HORIZONTE / MG - 1.º TURNO</b>				<b>Atualizado em</b>	
		<b>Vereador</b>				<b>07/10/2012</b>	
						<b>20:32:27</b>	
<b>Seções (4.280)</b>	<b>Seq.</b>	<b>Núm.</b>	<b>Candidato</b>	<b>Partido/Coligação</b>	<b>Votação</b>	<b>% Válidos</b>	
Totalizadas	0686	43888	FER CORNÉLIO	PV	5	0,01 %	
4.280 (100,00%)	0687	13213	PROFESSOR GLAYSON COSTA	PT - PT / PMDB	5	0,01 %	
Não Totalizadas	0688	36888	ATACIR COSTA	PTC	5	0,01 %	
0 (0,00%)	0689	22360	DAMIÃO DO MINEIRINHO	PR - PR / PSDB	5	0,01 %	
<b>Eleitorado (1.860.172)</b>	0690	65458	IVAN AZEVEDO	PC do B	5	0,01 %	
Não Apurado	0691	45773	TOQUINHO	PSDB - PR / PSDB	5	0,01 %	
0 (0,00%)	0692	44014	PASTOR ELY RODRIGUES	PRP	5	0,01 %	
Apurado	0693	23192	SAMUEL VALENTIM	PPS - PPS / PSD	5	0,01 %	
1.860.172 (100,00%)	0694	65700	GABRIEL DAMASO	PC do B	5	0,01 %	
Abstenção	0695	23900	JONATHAN SANTIAGO	PPS - PPS / PSD	5	0,01 %	
351.242 (18,88%)	0696	33833	ZE DE MELO	PMN	5	0,01 %	
Comparecimento	0697	10333	ROSÁLIA FERNANDES	PRB	5	0,01 %	
1.508.930 (81,12%)	0698	23556	RONALDÃO	PPS - PPS / PSD	5	0,01 %	
<b>Votos (1.508.930)</b>	0699	33033	SOLANGE VIGILANTE	PMN	5	0,01 %	
em Branco	0700	33133	COSTA E SILVA	PMN	4	0,01 %	
139.383 (9,24%)	0701	70250	JUVENAL DA MERCEARIA	PT do B - PP / PT do B	4	0,01 %	
Nulos	0702	13144	XISTO GUIGA	PT - PT / PMDB	4	0,01 %	
114.938 (7,62%)	0703	33501	ISAIAS DA LOTERIA	PMN	4	0,01 %	
Pendentes	0704	14789	PASTOR OSMAR RIBEIRO	PTB - PTB / PSC	4	0,01 %	
0 (0,00%)	0705	23005	PASTORA MARIA	PPS - PPS / PSD	4	0,01 %	
Votos Válidos	0706	33900	ROBERTO BETÃO	PMN	4	0,01 %	
1.254.609 (83,15%)	0707	33001	ZEZINHO MARCENEIRO	PMN	4	0,01 %	
Nominais	0708	25332	ELIETE DIAS	DEM - PSL / DEM	4	0,01 %	
1.118.833 (89,18%)	* Eleito						
de Legenda	O candidato que aparece com zero voto pode não ter tido votação, estar indeferido com recurso ou, após a preparação das urnas, ter sido indeferido, ter renunciado ou falecido.						
135.776 (10,82%)							



# Justiça Eleitoral - Divulgação de Resultado das Eleições 2012

## Eleição Municipal 2012 1º Turno - Votação nominal - Vereador 1.º Turno - Zona TODAS - BELO HORIZONTE / MG

Pág. 804 de  
927

BELO HORIZONTE / MG - 1.º TURNO						Atualizado em 07/10/2012 20:32:27	
Vereador							
Seções (4.280)	Seq.	Núm.	Candidato	Partido/Coligação	Votação	% Válidos	
Totalizadas	0709	10134	PROFESSOR JAILTON	PRB	4	0,01 %	
4.280 (100,00%)	0710	17355	PEDRO DA FARMACIA	PSL - PSL / DEM	4	0,01 %	
Não Totalizadas	0711	19997	EUNICE	PTN	4	0,01 %	
0 (0,00%)	0712	14131	MARILENE FABBRI	PTB - PTB / PSC	4	0,01 %	
<b>Eleitorado (1.860.172)</b>	0713	23122	AMIGÃO	PPS - PPS / PSD	4	0,01 %	
Não Apurado	0714	14123	JOCANE	PTB - PTB / PSC	4	0,01 %	
0 (0,00%)	0715	36101	RAUL PINTO AIRES	PTC	4	0,01 %	
Apurado	0716	40050	CONCEIÇÃO FIGUEIREDO SÃOZINHA	PSB	4	0,01 %	
1.860.172 (100,00%)	0717	40111	KIDINHO	PSB	4	0,01 %	
Abstenção	0718	25135	REGININHA DA EDUCAÇÃO	DEM - PSL / DEM	4	0,01 %	
351.242 (18,88%)	0719	36360	SILVANA PASSOS	PTC	4	0,01 %	
Comparecimento	0720	20021	JUVENAL DO CACHORRO QUENTE	PSC - PTB / PSC	4	0,01 %	
1.508.930 (81,12%)	0721	28333	WILSON DICO	PRTB	4	0,01 %	
<b>Votos (1.508.930)</b>	0722	65131	JUNIA ROCHA	PC do B	4	0,01 %	
em Branco	0723	19234	NILSON	PTN	4	0,01 %	
139.383 (9,24%)	0724	65665	MARCOS MEDEIROS	PC do B	4	0,01 %	
Nulos	0725	65496	DRIKA	PC do B	4	0,01 %	
114.938 (7,62%)	0726	44177	ALUIZIO DA FUNILARIA GUARANI	PRP	4	0,01 %	
Pendentes	0727	44111	ALFREDO TEIXEIRA	PRP	4	0,01 %	
0 (0,00%)	0728	13005	WANDER PIT BUL	PT - PT / PMDB	4	0,01 %	
Votos Válidos	0729	17888	TUQUINHA	PSL - PSL / DEM	4	0,01 %	
1.254.609 (83,15%)	0730	23140	VALSON PINHEIRO	PPS - PPS / PSD	4	0,01 %	
Nominais	0731	31002	CB ROSANGELA	PHS	4	0,01 %	
1.118.833 (89,18%)	* Eleito						
de Legenda	O candidato que aparece com zero voto pode não ter tido votação, estar indeferido com recurso ou, após a preparação das urnas, ter sido indeferido, ter renunciado ou falecido.						
135.776 (10,82%)							

ELEIÇÃO MUNICIPAL 2012 1º TURNO - RESULTADO SUJEITO A ALTERAÇÃO



# Justiça Eleitoral - Divulgação de Resultado das Eleições 2012

## Eleição Municipal 2012 1º Turno - Votação nominal - Vereador 1.º Turno - Zona TODAS - BELO HORIZONTE / MG

		<b>BELO HORIZONTE / MG - 1.º TURNO</b>				<b>Atualizado em</b> <b>07/10/2012</b> <b>20:32:27</b>	
		<b>Vereador</b>					
<b>Seções (4.280)</b>	<b>Seq.</b>	<b>Núm.</b>	<b>Candidato</b>	<b>Partido/Coligação</b>	<b>Votação</b>	<b>% Válidos</b>	
Totalizadas	0732	22555	HELINHO CARTEIRO	PR - PR / PSDB	4	0,01 %	
4.280 (100,00%)	0733	40009	JOSUE DOS SANTOS OLIVEIRA	PSB	4	0,01 %	
Não Totalizadas	0734	31789	EDMAR REIS	PHS	4	0,01 %	
0 (0,00%)	0735	14333	MARLENE SOUZA	PTB - PTB / PSC	4	0,01 %	
<b>Eleitorado (1.860.172)</b>	0736	23031	PROFESSOR ADILSON	PPS - PPS / PSD	4	0,01 %	
Não Apurado	0737	19101	ADELSON DA AUTO ESCOLA	PTN	4	0,01 %	
0 (0,00%)	0738	15500	HAMILTON CABELEIREIRO	PMDB - PT / PMDB	4	0,01 %	
Apurado	0739	70333	CESINHA DA AUTO ESCOLA	PT do B - PP / PT do B	4	0,01 %	
1.860.172 (100,00%)	0740	70192	REGINALDO ROSSI	PT do B - PP / PT do B	4	0,01 %	
Abstenção	0741	36050	RODRIGO USCARA	PTC	4	0,01 %	
351.242 (18,88%)	0742	45651	JONAS DO SALÃO	PSDB - PR / PSDB	4	0,01 %	
Comparecimento	0743	43003	MARQUIM DO PAPAGAIO	PV	4	0,01 %	
1.508.930 (81,12%)	0744	70370	JUNINHO ARRASTÃO	PT do B - PP / PT do B	4	0,01 %	
<b>Votos (1.508.930)</b>	0745	44125	EDSON BARBOSA	PRP	4	0,01 %	
em Branco	0746	31776	LELECO DA QUADRILHA	PHS	4	0,01 %	
139.383 (9,24%)	0747	31035	VANDEILSON REIS	PHS	4	0,01 %	
Nulos	0748	23193	ANA PAULA BORONI	PPS - PPS / PSD	4	0,01 %	
114.938 (7,62%)	0749	65212	MARCOS OLIVEIRA	PC do B	4	0,01 %	
Pendentes	0750	65657	ADRIANE MOURA	PC do B	4	0,01 %	
0 (0,00%)	0751	36543	THIAGO TATU	PTC	4	0,01 %	
Votos Válidos	0752	65324	VIVI	PC do B	4	0,01 %	
1.254.609 (83,15%)	0753	65323	ANGÉLICA CAROLINA	PC do B	4	0,01 %	
Nominais	0754	22258	ULDA	PR - PR / PSDB	4	0,01 %	
1.118.833 (89,18%)	* Eleito						
de Legenda	O candidato que aparece com zero voto pode não ter tido votação, estar indeferido com recurso ou, após a preparação das urnas, ter sido indeferido, ter renunciado ou falecido.						
135.776 (10,82%)							



# Justiça Eleitoral - Divulgação de Resultado das Eleições 2012

## Eleição Municipal 2012 1º Turno - Votação nominal - Vereador 1.º Turno - Zona TODAS - BELO HORIZONTE / MG

		BELO HORIZONTE / MG - 1.º TURNO				Atualizado em 07/10/2012 20:32:27	
		Vereador					
Seções (4.280)	Seq.	Núm.	Candidato	Partido/Coligação	Votação	% Válidos	
Totalizadas	0755	44007	VANDA MARIA ALVES	PRP	4	0,01 %	
4.280 (100,00%)	0756	10026	MOACIR SOL MOÁ	PRB	4	0,01 %	
Não Totalizadas	0757	23474	MARIA LUCIA FERNANDES	PPS - PPS / PSD	4	0,01 %	
0 (0,00%)	0758	23457	JOÃO COLETA	PPS - PPS / PSD	4	0,01 %	
<b>Eleitorado (1.860.172)</b>	0759	27950	ROGÉRIO DA PUC	PSDC	4	0,01 %	
Não Apurado	0760	36789	RAIMUNDO NONATO	PTC	4	0,01 %	
0 (0,00%)	0761	25321	CHIODI	DEM - PSL / DEM	4	0,01 %	
Apurado	0762	23051	ILDÉIA OTTONI	PPS - PPS / PSD	4	0,01 %	
1.860.172 (100,00%)	0763	12912	DAUTH CORREA	PDT	3	0,01 %	
Abstenção	0764	14200	MAURO VIEIRA	PTB - PTB / PSC	3	0,01 %	
351.242 (18,88%)	0765	28128	ANTONIO JOAO	PRTB	3	0,01 %	
Comparecimento	0766	45145	DINAERTI CARVALHO	PSDB - PR / PSDB	3	0,01 %	
1.508.930 (81,12%)	0767	25121	ARGEMIRO GONÇALVES	DEM - PSL / DEM	3	0,01 %	
<b>Votos (1.508.930)</b>	0768	22000	BRANDÃO DA LIVRARIA	PR - PR / PSDB	3	0,01 %	
em Branco	0769	17345	TIAO DA SERRA	PSL - PSL / DEM	3	0,01 %	
139.383 (9,24%)	0770	20321	TONINHO MEDINA	PSC - PTB / PSC	3	0,01 %	
Nulos	0771	23100	ROSA MOSSEM	PPS - PPS / PSD	3	0,01 %	
114.938 (7,62%)	0772	36663	REGINA MARGARIDA	PTC	3	0,01 %	
Pendentes	0773	27606	JOCA SALES BARBOSA	PSDC	3	0,01 %	
0 (0,00%)	0774	44889	JONAS	PRP	3	0,01 %	
Votos Válidos	0775	36444	CELESTE FERNANDES	PTC	3	0,01 %	
1.254.609 (83,15%)	0776	33007	SOCRATES LEAL	PMN	3	0,01 %	
Nominais	0777	25222	WALDIR NOVAES	DEM - PSL / DEM	3	0,01 %	
1.118.833 (89,18%)	* Eleito						
de Legenda	O candidato que aparece com zero voto pode não ter tido votação, estar indeferido com recurso ou, após a preparação das urnas, ter sido indeferido, ter renunciado ou falecido.						
135.776 (10,82%)							





# Justiça Eleitoral - Divulgação de Resultado das Eleições 2012

## Eleição Municipal 2012 1º Turno - Votação nominal - Vereador 1.º Turno - Zona TODAS - BELO HORIZONTE / MG

		BELO HORIZONTE / MG - 1.º TURNO				Atualizado em 07/10/2012 20:32:27	
		Vereador					
Seções (4.280)	Seq.	Núm.	Candidato	Partido/Coligação	Votação	% Válidos	
Totalizadas	0778	20007	CLAUDIO SCHIMIDT	PSC - PTB / PSC	3	0,01 %	
4.280 (100,00%)	0779	45056	REINALDO NUNES	PSDB - PR / PSDB	3	0,01 %	
Não Totalizadas	0780	65107	JORJÃO	PC do B	3	0,01 %	
0 (0,00%)	0781	40220	MARIA LUCIA DE DEUS	PSB	3	0,01 %	
<b>Eleitorado (1.860.172)</b>	0782	23123	GLÁUCIA GAMA	PPS - PPS / PSD	3	0,01 %	
Não Apurado	0783	65559	LUIZ CARLOS	PC do B	3	0,01 %	
0 (0,00%)	0784	40547	NARA CARTACHO	PSB	3	0,01 %	
Apurado	0785	22765	TININHO FLANELINHA	PR - PR / PSDB	3	0,01 %	
1.860.172 (100,00%)	0786	65183	ZÉ MARIA DA SAÚDE	PC do B	3	0,01 %	
Abstenção	0787	23050	TONINHO	PPS - PPS / PSD	3	0,01 %	
351.242 (18,88%)	0788	36158	RONALDO LAÇADOR	PTC	3	0,01 %	
Comparecimento	0789	23888	ROBERTO ARRUDA	PPS - PPS / PSD	3	0,01 %	
1.508.930 (81,12%)	0790	12564	ROGÊ DO PDT	PDT	3	0,01 %	
<b>Votos (1.508.930)</b>	0791	33654	EDMAR MOTORISTA PANTCHO	PMN	3	0,01 %	
em Branco	0792	27903	ISAURA	PSDC	3	0,01 %	
139.383 (9,24%)	0793	43033	JOSÉ MARCIO ROSA	PV	3	0,01 %	
Nulos	0794	33540	LU DO FLORAMAR	PMN	3	0,01 %	
114.938 (7,62%)	0795	54543	MARIA DO CARMO (CARMINHA)	PPL	3	0,01 %	
Pendentes	0796	40401	FERNANDO DE NORONHA	PSB	3	0,01 %	
0 (0,00%)	0797	27037	JAIR DE JESUS	PSDC	3	0,01 %	
Votos Válidos	0798	28666	JOSE MARIA	PRTB	3	0,01 %	
1.254.609 (83,15%)	0799	23024	MARCO ANTONIO DE RESENDE	PPS - PPS / PSD	3	0,01 %	
Nominais	0800	12512	DINHO DO BAR	PDT	3	0,01 %	
1.118.833 (89,18%)	* Eleito						
de Legenda	O candidato que aparece com zero voto pode não ter tido votação, estar indeferido com recurso ou, após a preparação das urnas, ter sido indeferido, ter renunciado ou falecido.						
135.776 (10,82%)							



# Justiça Eleitoral - Divulgação de Resultado das Eleições 2012

## Eleição Municipal 2012 1º Turno - Votação nominal - Vereador 1.º Turno - Zona TODAS - BELO HORIZONTE / MG

		BELO HORIZONTE / MG - 1.º TURNO				Atualizado em 07/10/2012 20:32:27	
		Vereador					
Seções (4.280)	Seq.	Núm.	Candidato	Partido/Coligação	Votação	% Válidos	
Totalizadas	0801	40666	ROBERTO BINLADEN	PSB	3	0,01 %	
4.280 (100,00%)	0802	43044	WAGNER DO SALÃO	PV	3	0,01 %	
Não Totalizadas	0803	44124	ISLANDIO VENANCIO	PRP	3	0,01 %	
0 (0,00%)	0804	31999	RICARDO ARANTES	PHS	3	0,01 %	
<b>Eleitorado (1.860.172)</b>	0805	31010	PAULO DE JESUS	PHS	3	0,01 %	
Não Apurado	0806	43431	JOSÉ LUIZ DOS REIS JÚNIOR	PV	3	0,01 %	
0 (0,00%)	0807	12100	JOÃO FERRÃO	PDT	3	0,01 %	
Apurado	0808	13222	MARILTON GOMES	PT - PT / PMDB	3	0,01 %	
1.860.172 (100,00%)	0809	15711	RONALDO VAI	PMDB - PT / PMDB	3	0,01 %	
Abstenção	0810	10600	MARCINHA BH	PRB	3	0,01 %	
351.242 (18,88%)	0811	22190	ALEXANDRE A. CABO CAMINHONEIRO	PR - PR / PSDB	3	0,01 %	
Comparecimento	0812	31317	DOUTOR GUMA	PHS	3	0,01 %	
1.508.930 (81,12%)	0813	54193	CABO CLEOMAR	PPL	3	0,01 %	
<b>Votos (1.508.930)</b>	0814	12084	LINDALVA LEÃO	PDT	3	0,01 %	
em Branco	0815	27156	PASTOR JACKSON	PSDC	3	0,01 %	
139.383 (9,24%)	0816	23950	MARCELO SUDAN	PPS - PPS / PSD	3	0,01 %	
Nulos	0817	43143	EVA ROSA	PV	3	0,01 %	
114.938 (7,62%)	0818	70447	DAVI COSTA	PT do B - PP / PT do B	3	0,01 %	
Pendentes	0819	54321	WANDERLEY (DELEY DA BICICLETA)	PPL	3	0,01 %	
0 (0,00%)	0820	33114	RAMON MORENO	PMN	3	0,01 %	
Votos Válidos	0821	17477	JU MEDEIROS	PSL - PSL / DEM	3	0,01 %	
1.254.609 (83,15%)	0822	43430	PAPAI DO AGLOMERADO DA SERRA	PV	3	0,01 %	
Nominais	0823	17027	ZE DA FARMACIA	PSL - PSL / DEM	3	0,01 %	
1.118.833 (89,18%)	* Eleito						
de Legenda	O candidato que aparece com zero voto pode não ter tido votação, estar indeferido com recurso ou, após a preparação das urnas, ter sido indeferido, ter renunciado ou falecido.						
135.776 (10,82%)							



# Justiça Eleitoral - Divulgação de Resultado das Eleições 2012

## Eleição Municipal 2012 1º Turno - Votação nominal - Vereador 1.º Turno - Zona TODAS - BELO HORIZONTE / MG

### BELO HORIZONTE / MG - 1.º TURNO

Atualizado em  
07/10/2012  
20:32:27

### Vereador

Seções (4.280)	Seq.	Núm.	Candidato	Partido/Coligação	Votação	% Válidos
Totalizadas	0824	40013	CARLA PALHARES	PSB	3	0,01 %
4.280 (100,00%)	0825	43244	VERA	PV	3	0,01 %
Não Totalizadas	0826	36178	SERGIO DO POSTO DE SAUDE	PTC	3	0,01 %
0 (0,00%)	0827	20100	FELIPE MEDINA	PSC - PTB / PSC	3	0,01 %
<b>Eleitorado (1.860.172)</b>	0828	65987	DANILO GALUPPO	PC do B	3	0,01 %
Não Apurado	0829	65999	WASHINGTON LANA	PC do B	3	0,01 %
0 (0,00%)	0830	45544	DRA. WAL	PSDB - PR / PSDB	3	0,01 %
Apurado	0831	23677	SURETTE	PPS - PPS / PSD	3	0,01 %
1.860.172 (100,00%)	0832	70177	LIA MOVEIS	PT do B - PP / PT do B	3	0,01 %
Abstenção	0833	70912	JOSE ROBERTO	PT do B - PP / PT do B	3	0,01 %
351.242 (18,88%)	0834	17723	POIÔ	PSL - PSL / DEM	3	0,01 %
Comparecimento	0835	25007	SYLLAS VALADAO	DEM - PSL / DEM	3	0,01 %
1.508.930 (81,12%)	0836	10550	SANDRA LAS CASAS	PRB	3	0,01 %
<b>Votos (1.508.930)</b>	0837	22014	NAYARA ASSIS	PR - PR / PSDB	3	0,01 %
em Branco	0838	40252	ARTHUNICE	PSB	2	0,01 %
139.383 (9,24%)	0839	43180	ANTONIO DIAS	PV	2	0,01 %
Nulos	0840	27346	MARCO ANTONIO	PSDC	2	0,01 %
114.938 (7,62%)	0841	10640	MARIA DO CARMO	PRB	2	0,01 %
Pendentes	0842	65654	GLORINHA	PC do B	2	0,01 %
0 (0,00%)	0843	27234	RUY MARQUES	PSDC	2	0,01 %
Votos Válidos	0844	17900	ROBSON DE OLIVEIRA	PSL - PSL / DEM	2	0,01 %
1.254.609 (83,15%)	0845	12122	PANTERA	PDT	2	0,01 %
Nominais	0846	14125	AMARAL	PTB - PTB / PSC	2	0,01 %
1.118.833 (89,18%)	* Eleito					
de Legenda	O candidato que aparece com zero voto pode não ter tido votação, estar indeferido com recurso ou, após a preparação das urnas, ter sido indeferido, ter renunciado ou falecido.					
135.776 (10,82%)						



# Justiça Eleitoral - Divulgação de Resultado das Eleições 2012

## Eleição Municipal 2012 1º Turno - Votação nominal - Vereador 1.º Turno - Zona TODAS - BELO HORIZONTE / MG

Pág. 810 de  
927

### BELO HORIZONTE / MG - 1.º TURNO

Atualizado em  
07/10/2012  
20:32:27

### Vereador

Seções (4.280)	Seq.	Núm.	Candidato	Partido/Coligação	Votação	% Válidos
Totalizadas	0847	65432	VANIA SUFIA	PC do B	2	0,01 %
4.280 (100,00%)	0848	65456	RAIMUNDO PEREIRA	PC do B	2	0,01 %
Não Totalizadas	0849	70122	RICARDO VIANA	PT do B - PP / PT do B	2	0,01 %
0 (0,00%)	0850	10155	MANOEL DA AMBULÂNCIA	PRB	2	0,01 %
<b>Eleitorado (1.860.172)</b>	0851	12366	NEMES LUIZ	PDT	2	0,01 %
Não Apurado	0852	19727	TONINHO CANAÃ	PTN	2	0,01 %
0 (0,00%)	0853	19006	TIA DALVA	PTN	2	0,01 %
Apurado	0854	12388	VIDOTTI	PDT	2	0,01 %
1.860.172 (100,00%)	0855	43006	JUSSARA-SUPER LATAS	PV	2	0,01 %
Abstenção	0856	45025	JB DA PAZ	PSDB - PR / PSDB	2	0,01 %
351.242 (18,88%)	0857	36328	MILZA CAMPOS	PTC	2	0,01 %
Comparecimento	0858	10787	DIM BIKE	PRB	2	0,01 %
1.508.930 (81,12%)	0859	23999	CIDA CARVALHO	PPS - PPS / PSD	2	0,01 %
<b>Votos (1.508.930)</b>	0860	65502	PROFESSORA ROSE	PC do B	2	0,01 %
em Branco	0861	14145	XAROPINHO	PTB - PTB / PSC	2	0,01 %
139.383 (9,24%)	0862	12161	ZÉ RODRIGUES	PDT	2	0,01 %
Nulos	0863	36114	TIA ELZA	PTC	2	0,01 %
114.938 (7,62%)	0864	12900	ILÍDIO FERRARINHA	PDT	2	0,01 %
Pendentes	0865	65330	MAURÍCIO MINÉRIO	PC do B	2	0,01 %
0 (0,00%)	0866	17022	TONHA	PSL - PSL / DEM	2	0,01 %
Votos Válidos	0867	28650	RALADO	PRTB	2	0,01 %
1.254.609 (83,15%)	0868	40999	NOZINHO	PSB	2	0,01 %
Nominais	0869	25567	CARLOS TELES	DEM - PSL / DEM	2	0,01 %
1.118.833 (89,18%)	* Eleito					
de Legenda	O candidato que aparece com zero voto pode não ter tido votação, estar indeferido com recurso ou, após a preparação das urnas, ter sido indeferido, ter renunciado ou falecido.					
135.776 (10,82%)						

ELEIÇÃO MUNICIPAL 2012 1º TURNO - RESULTADO SUJEITO A ALTERAÇÃO



# Justiça Eleitoral - Divulgação de Resultado das Eleições 2012

## Eleição Municipal 2012 1º Turno - Votação nominal - Vereador 1.º Turno - Zona TODAS - BELO HORIZONTE / MG

### BELO HORIZONTE / MG - 1.º TURNO

Atualizado em  
07/10/2012  
20:32:27

### Vereador

Seções (4.280)	Seq.	Núm.	Candidato	Partido/Coligação	Votação	% Válidos
Totalizadas	0870	10789	DANIEL BEZERRA	PRB	2	0,01 %
4.280 (100,00%)	0871	10013	JOÃO BATISTA	PRB	2	0,01 %
Não Totalizadas	0872	44122	SEBASTIAO MOIZES	PRP	2	0,01 %
0 (0,00%)	0873	13002	VICENTE LUIZ - GANSO	PT - PT / PMDB	2	0,01 %
<b>Eleitorado (1.860.172)</b>	0874	40887	CRISTINA ARAUJO	PSB	2	0,01 %
Não Apurado	0875	36044	MAKSON MOREIRA	PTC	2	0,01 %
0 (0,00%)	0876	44789	ALEX DOTI	PRP	2	0,01 %
Apurado	0877	45918	CLÁUDIA CARDINALE	PSDB - PR / PSDB	2	0,01 %
1.860.172 (100,00%)	0878	44192	DALEIMAR	PRP	2	0,01 %
Abstenção	0879	12400	ADAO MOTORISTA	PDT	2	0,01 %
351.242 (18,88%)	0880	23010	LOURDES SALES	PPS - PPS / PSD	2	0,01 %
Comparecimento	0881	27101	NINA	PSDC	2	0,01 %
1.508.930 (81,12%)	0882	15444	DOUTOR FERNANDO SANTANA	PMDB - PT / PMDB	2	0,01 %
<b>Votos (1.508.930)</b>	0883	44999	MARCIONILIO (PI)	PRP	2	0,01 %
em Branco	0884	40127	MARILDA DA SILVA	PSB	2	0,01 %
139.383 (9,24%)	0885	70011	EDILENE DA PADARIA	PT do B - PP / PT do B	2	0,01 %
Nulos	0886	15091	ILANA ARAUJO	PMDB - PT / PMDB	2	0,01 %
114.938 (7,62%)	0887	27015	KELLY CRUZ	PSDC	2	0,01 %
Pendentes	0888	36535	DAILTON RENER	PTC	2	0,01 %
0 (0,00%)	0889	36220	PAULINHO MOTOBOY	PTC	2	0,01 %
Votos Válidos	0890	70666	LUIZ SARDINHA	PT do B - PP / PT do B	2	0,01 %
1.254.609 (83,15%)	0891	15700	PEDRO LABORNE	PMDB - PT / PMDB	2	0,01 %
Nominais	0892	20273	ROSE DINALI	PSC - PTB / PSC	2	0,01 %
1.118.833 (89,18%)	* Eleito					
de Legenda	O candidato que aparece com zero voto pode não ter tido votação, estar indeferido com recurso ou, após a preparação das urnas, ter sido indeferido, ter renunciado ou falecido.					
135.776 (10,82%)						



# Justiça Eleitoral - Divulgação de Resultado das Eleições 2012

## Eleição Municipal 2012 1º Turno - Votação nominal - Vereador 1.º Turno - Zona TODAS - BELO HORIZONTE / MG

		<b>BELO HORIZONTE / MG - 1.º TURNO</b>				<b>Atualizado em</b>	
		<b>Vereador</b>				<b>07/10/2012</b>	
						<b>20:32:27</b>	
<b>Seções (4.280)</b>	<b>Seq.</b>	<b>Núm.</b>	<b>Candidato</b>	<b>Partido/Coligação</b>	<b>Votação</b>	<b>% Válidos</b>	
Totalizadas	0893	25171	MARCIO CUNHA	DEM - PSL / DEM	2	0,01 %	
4.280 (100,00%)	0894	43433	LU ENFERMEIRA	PV	2	0,01 %	
Não Totalizadas	0895	27010	GERALDIM DA VETERINÁRIA	PSDC	2	0,01 %	
0 (0,00%)	0896	15999	RICARDO DIAS	PMDB - PT / PMDB	2	0,01 %	
<b>Eleitorado (1.860.172)</b>	0897	44248	ADEILSON QUINTINO	PRP	2	0,01 %	
Não Apurado	0898	17021	LEOZINHO	PSL - PSL / DEM	2	0,01 %	
0 (0,00%)	0899	25024	VALBER	DEM - PSL / DEM	2	0,01 %	
Apurado	0900	70167	COTONETE	PT do B - PP / PT do B	2	0,01 %	
1.860.172 (100,00%)	0901	33377	ITALO BORTOLINI	PMN	2	0,01 %	
Abstenção	0902	27099	KELLY DO AÇOUGUE	PSDC	2	0,01 %	
351.242 (18,88%)	0903	14300	VAGNER ALBICEM	PTB - PTB / PSC	2	0,01 %	
Comparecimento	0904	44155	FABIANO MENDES	PRP	2	0,01 %	
1.508.930 (81,12%)	0905	13010	TATIANA DE OLIVEIRA	PT - PT / PMDB	2	0,01 %	
<b>Votos (1.508.930)</b>	0906	22777	IGOR RABELLO	PR - PR / PSDB	2	0,01 %	
em Branco	0907	12121	BRUNA CARLA	PDT	2	0,01 %	
139.383 (9,24%)	0908	10500	ELIEZER SABINO	PRB	2	0,01 %	
Nulos	0909	50100	ANDRÉ FERRAZ	PSOL - PSOL / PCB	2	0,01 %	
114.938 (7,62%)	0910	20200	RITA CAPISTRANA	PSC - PTB / PSC	2	0,01 %	
Pendentes	0911	45623	GRAÇA	PSDB - PR / PSDB	2	0,01 %	
0 (0,00%)	0912	13177	BERENICE SOUZA	PT - PT / PMDB	2	0,01 %	
Votos Válidos	0913	19009	EDNA	PTN	2	0,01 %	
1.254.609 (83,15%)	0914	14194	CIDA EULALIO	PTB - PTB / PSC	2	0,01 %	
Nominais	0915	70703	MARCIO MOURA GUINHA	PT do B - PP / PT do B	2	0,01 %	
1.118.833 (89,18%)	* Eleito						
de Legenda	O candidato que aparece com zero voto pode não ter tido votação, estar indeferido com recurso ou, após a preparação das urnas, ter sido indeferido, ter renunciado ou falecido.						
135.776 (10,82%)							





# Justiça Eleitoral - Divulgação de Resultado das Eleições 2012

## Eleição Municipal 2012 1º Turno - Votação nominal - Vereador 1.º Turno - Zona TODAS - BELO HORIZONTE / MG

### BELO HORIZONTE / MG - 1.º TURNO

Atualizado em  
07/10/2012  
20:32:27

### Vereador

Seções (4.280)	Seq.	Núm.	Candidato	Partido/Coligação	Votação	% Válidos
Totalizadas	0916	65120	REGINALDO CASIMIRO	PC do B	2	0,01 %
4.280 (100,00%)	0917	20090	KEIFFERSON PEDROSA	PSC - PTB / PSC	2	0,01 %
Não Totalizadas	0918	19005	LUZIA ANTONIA	PTN	1	0,01 %
0 (0,00%)	0919	23072	HELENA GOES	PPS - PPS / PSD	1	0,01 %
<b>Eleitorado (1.860.172)</b>	0920	17127	MÁRIO CARECA	PSL - PSL / DEM	1	0,01 %
Não Apurado	0921	31040	ALEGRIA	PHS	1	0,01 %
0 (0,00%)	0922	17028	ESPINGARDA	PSL - PSL / DEM	1	0,01 %
Apurado	0923	19620	GRAÇA DA PIPOCA	PTN	1	0,01 %
1.860.172 (100,00%)	0924	23333	DIVINO CAMPOS	PPS - PPS / PSD	1	0,01 %
Abstenção	0925	15777	MARILUCE CARVALHO	PMDB - PT / PMDB	1	0,01 %
351.242 (18,88%)	0926	10650	SEBASTIÃO PRUDENTE	PRB	1	0,01 %
Comparecimento	0927	33102	BAIANO	PMN	1	0,01 %
1.508.930 (81,12%)	0928	36650	BAIANA	PTC	1	0,01 %
<b>Votos (1.508.930)</b>	0929	65234	OLIVIA CAMPOS	PC do B	1	0,01 %
em Branco	0930	33151	ROBERTAO DO BAR	PMN	1	0,01 %
139.383 (9,24%)	0931	45701	TIA INÊS	PSDB - PR / PSDB	1	0,01 %
Nulos	0932	13685	GRAÇA A GUERREIRA	PT - PT / PMDB	1	0,01 %
114.938 (7,62%)	0933	14126	PAULO JOSÉ HENRIQUE	PTB - PTB / PSC	1	0,01 %
Pendentes	0934	44070	CIRLANE	PRP	1	0,01 %
0 (0,00%)	0935	45333	WALTER FERREIRA	PSDB - PR / PSDB	1	0,01 %
Votos Válidos	0936	43677	MARLENE	PV	1	0,01 %
1.254.609 (83,15%)	0937	19556	TIO CARLOS	PTN	1	0,01 %
Nominais	0938	29129	BETÃO	PCO	1	0,01 %
1.118.833 (89,18%)	* Eleito					
de Legenda	O candidato que aparece com zero voto pode não ter tido votação, estar indeferido com recurso ou, após a preparação das urnas, ter sido indeferido, ter renunciado ou falecido.					
135.776 (10,82%)						



# Justiça Eleitoral - Divulgação de Resultado das Eleições 2012

## Eleição Municipal 2012 1º Turno - Votação nominal - Vereador 1.º Turno - Zona TODAS - BELO HORIZONTE / MG

Pág. 814 de  
927

		<b>BELO HORIZONTE / MG - 1.º TURNO</b>				<b>Atualizado em</b>	
		<b>Vereador</b>				<b>07/10/2012</b>	
						<b>20:32:27</b>	
<b>Seções (4.280)</b>	<b>Seq.</b>	<b>Núm.</b>	<b>Candidato</b>	<b>Partido/Coligação</b>	<b>Votação</b>	<b>% Válidos</b>	
Totalizadas	0939	65651	ZÉ CONTADOR	PC do B	1	0,01 %	
4.280 (100,00%)	0940	12860	ELIEL BARRETO	PDT	1	0,01 %	
Não Totalizadas	0941	65563	MARIA FRANCISCA - A CHIQUINHA	PC do B	1	0,01 %	
0 (0,00%)	0942	45743	CLAUDIO RAULSEIXISTA	PSDB - PR / PSDB	1	0,01 %	
<b>Eleitorado (1.860.172)</b>	0943	36226	SILVANA SCHMIDT	PTC	1	0,01 %	
Não Apurado	0944	40130	TOTINHA	PSB	1	0,01 %	
0 (0,00%)	0945	13015	JOSÉ ELIDIO	PT - PT / PMDB	1	0,01 %	
Apurado	0946	33212	GUILHERME SAF	PMN	1	0,01 %	
1.860.172 (100,00%)	0947	17807	ENEIDA DE CASTRO	PSL - PSL / DEM	1	0,01 %	
Abstenção	0948	28444	DR GILMAR	PRTB	1	0,01 %	
351.242 (18,88%)	0949	50222	FRANCISCO FELIX	PSOL - PSOL / PCB	1	0,01 %	
Comparecimento	0950	14888	HUMBERTO RIBEIRO	PTB - PTB / PSC	1	0,01 %	
1.508.930 (81,12%)	0951	44013	RODOLFO OLIVEIRA	PRP	1	0,01 %	
<b>Votos (1.508.930)</b>	0952	45421	ELIANA RIBEIRO	PSDB - PR / PSDB	1	0,01 %	
em Branco	0953	23107	MAURO LÚCIO	PPS - PPS / PSD	1	0,01 %	
139.383 (9,24%)	0954	54400	CUSTODIO BAHIANO DOS SALGADOS	PPL	1	0,01 %	
Nulos	0955	13888	LUIZ FORTINI	PT - PT / PMDB	1	0,01 %	
114.938 (7,62%)	0956	22122	SONIA PACHECO	PR - PR / PSDB	1	0,01 %	
Pendentes	0957	36590	MARQUINHO DA GALOSTONES	PTC	1	0,01 %	
0 (0,00%)	0958	28410	CEBION	PRTB	1	0,01 %	
Votos Válidos	0959	40015	ELZI BARBOSA	PSB	1	0,01 %	
1.254.609 (83,15%)	0960	15800	RONALDO TEIXEIRA	PMDB - PT / PMDB	1	0,01 %	
Nominais	0961	23543	WALTER HOSPITAL DAS CLÍNICAS	PPS - PPS / PSD	1	0,01 %	
1.118.833 (89,18%)	* Eleito						
de Legenda	O candidato que aparece com zero voto pode não ter tido votação, estar indeferido com recurso ou, após a preparação das urnas, ter sido indeferido, ter renunciado ou falecido.						
135.776 (10,82%)							

**ELEIÇÃO MUNICIPAL 2012 1º TURNO - RESULTADO SUJEITO A ALTERAÇÃO**



# Justiça Eleitoral - Divulgação de Resultado das Eleições 2012

## Eleição Municipal 2012 1º Turno - Votação nominal - Vereador 1.º Turno - Zona TODAS - BELO HORIZONTE / MG

### BELO HORIZONTE / MG - 1.º TURNO

Atualizado em  
07/10/2012  
20:32:27

### Vereador

Seções (4.280)	Seq.	Núm.	Candidato	Partido/Coligação	Votação	% Válidos
Totalizadas	0962	40080	GABRIEL DO VALLE	PSB	1	0,01 %
4.280 (100,00%)	0963	45147	FÁTIMA	PSDB - PR / PSDB	1	0,01 %
Não Totalizadas	0964	27300	PASTOR WALDENIR	PSDC	1	0,01 %
0 (0,00%)	0965	10567	ROSIMERE	PRB	1	0,01 %
<b>Eleitorado (1.860.172)</b>	0966	33177	PATRICIA ANDRADE	PMN	1	0,01 %
Não Apurado	0967	44050	CARLOS BARBOSA	PRP	1	0,01 %
0 (0,00%)	0968	12065	NEGO ANJO	PDT	1	0,01 %
Apurado	0969	27103	NEY DO AÇAI	PSDC	1	0,01 %
1.860.172 (100,00%)	0970	28001	HELIO PEDRO	PRTB	1	0,01 %
Abstenção	0971	70421	BAIANA DO LUIS AMERICANO	PT do B - PP / PT do B	1	0,01 %
351.242 (18,88%)	0972	25030	VERA DO ELOI	DEM - PSL / DEM	1	0,01 %
Comparecimento	0973	12369	SANDRA MARIA	PDT	1	0,01 %
1.508.930 (81,12%)	0974	36119	BENEDITO MATEUS	PTC	1	0,01 %
<b>Votos (1.508.930)</b>	0975	19002	CÉLIO FRANCISCO	PTN	1	0,01 %
em Branco	0976	12344	CARLA DE MELO	PDT	1	0,01 %
139.383 (9,24%)	0977	25444	THOMAZ DA DESENTUPIDORA ROLA B	DEM - PSL / DEM	1	0,01 %
Nulos	0978	10011	OBAMA BH	PRB	1	0,01 %
114.938 (7,62%)	0979	20199	GERALDO CHACRINHA	PSC - PTB / PSC	1	0,01 %
Pendentes	0980	13033	PAULO GEORGE	PT - PT / PMDB	1	0,01 %
0 (0,00%)	0981	28021	ELINHO	PRTB	1	0,01 %
Votos Válidos	0982	20144	KENIA RIBEIRO	PSC - PTB / PSC	1	0,01 %
1.254.609 (83,15%)	0983	17333	WALACE LIMA	PSL - PSL / DEM	1	0,01 %
Nominais	0984	13110	CRISTINA DO CALIFORNIA	PT - PT / PMDB	1	0,01 %
1.118.833 (89,18%)	* Eleito					
de Legenda	O candidato que aparece com zero voto pode não ter tido votação, estar indeferido com recurso ou, após a preparação das urnas, ter sido indeferido, ter renunciado ou falecido.					
135.776 (10,82%)						



# Justiça Eleitoral - Divulgação de Resultado das Eleições 2012

## Eleição Municipal 2012 1º Turno - Votação nominal - Vereador 1.º Turno - Zona TODAS - BELO HORIZONTE / MG

Pág. 816 de  
927

### BELO HORIZONTE / MG - 1.º TURNO

Atualizado em  
07/10/2012  
20:32:27

### Vereador

Seções (4.280)	Seq.	Núm.	Candidato	Partido/Coligação	Votação	% Válidos
Totalizadas	0985	25800	JOSE AZEVEDO	DEM - PSL / DEM	1	0,01 %
4.280 (100,00%)	0986	45133	ALVARO ANTÔNIO	PSDB - PR / PSDB	1	0,01 %
Não Totalizadas	0987	11222	RONALDO É SÓ SAÚDE	PP - PP / PT do B	1	0,01 %
0 (0,00%)	0988	27017	CLAUDINHO DO ARRAIAL SEM NOME	PSDC	1	0,01 %
<b>Eleitorado (1.860.172)</b>	0989	44384	LUCIA GRASSO	PRP	1	0,01 %
Não Apurado	0990	28113	ANA PAULA	PRTB	1	0,01 %
0 (0,00%)	0991	33688	GENILDO DO BISCOITO	PMN	1	0,01 %
Apurado	0992	10212	ALCY FERREIRA	PRB	1	0,01 %
1.860.172 (100,00%)	0993	12580	ELISANGELA TECA	PDT	1	0,01 %
Abstenção	0994	12111	CACÁ BACELAR	PDT	1	0,01 %
351.242 (18,88%)	0995	65777	ELMO MARTINS	PC do B	1	0,01 %
Comparecimento	0996	19107	LINDOMAR DO GAS	PTN	1	0,01 %
1.508.930 (81,12%)	0997	43422	ROBSON LAHAM	PV	1	0,01 %
<b>Votos (1.508.930)</b>	0998	44099	WELLINGTON GOMES	PRP	1	0,01 %
em Branco	0999	23003	RICARDO VIEIRA	PPS - PPS / PSD	1	0,01 %
139.383 (9,24%)	1000	70771	ALAN ALYSON	PT do B - PP / PT do B	1	0,01 %
Nulos	1001	14555	EDNÉIA LIMA	PTB - PTB / PSC	1	0,01 %
114.938 (7,62%)	1002	36014	ALEXANDRE MOTORISTA	PTC	1	0,01 %
Pendentes	1003	45055	WALKIRIA	PSDB - PR / PSDB	1	0,01 %
0 (0,00%)	1004	23343	CUPIIM	PPS - PPS / PSD	1	0,01 %
Votos Válidos	1005	70017	RENATA LOPES	PT do B - PP / PT do B	1	0,01 %
1.254.609 (83,15%)	1006	10115	RENATA DA HABITAÇÃO	PRB	1	0,01 %
Nominais	1007	36110	LECHA PAZ NA SERRA	PTC	1	0,01 %
1.118.833 (89,18%)	* Eleito					
de Legenda	O candidato que aparece com zero voto pode não ter tido votação, estar indeferido com recurso ou, após a preparação das urnas, ter sido indeferido, ter renunciado ou falecido.					
135.776 (10,82%)						

ELEIÇÃO MUNICIPAL 2012 1º TURNO - RESULTADO SUJEITO A ALTERAÇÃO



# Justiça Eleitoral - Divulgação de Resultado das Eleições 2012

## Eleição Municipal 2012 1º Turno - Votação nominal - Vereador 1.º Turno - Zona TODAS - BELO HORIZONTE / MG

### BELO HORIZONTE / MG - 1.º TURNO

Atualizado em  
07/10/2012  
20:32:27

### Vereador

Seções (4.280)	Seq.	Núm.	Candidato	Partido/Coligação	Votação	% Válidos
Totalizadas	1008	20017	VITÓRIO TKD	PSC - PTB / PSC	1	0,01 %
4.280 (100,00%)	1009	50505	JOÃO PAULO LOIOLA	PSOL - PSOL / PCB	1	0,01 %
Não Totalizadas	1010	22220	NIZIM	PR - PR / PSDB	1	0,01 %
0 (0,00%)	1011	28288	LEANDRO AMARAL	PRTB	1	0,01 %
<b>Eleitorado (1.860.172)</b>	1012	33044	VALDIR LEITE	PMN	1	0,01 %
Não Apurado	1013	10354	JULIANA NASCIMENTO	PRB	1	0,01 %
0 (0,00%)	1014	25987	MIRIAM	DEM - PSL / DEM	1	0,01 %
Apurado	1015	44000	VICTOR LUCAS	PRP	1	0,01 %
1.860.172 (100,00%)	1016	40987	CICA	PSB	1	0,01 %
Abstenção	1017	45550	ELIDIANY " A INDIA "	PSDB - PR / PSDB	1	0,01 %
351.242 (18,88%)	1018	65655	VALDETE SOUZA	PC do B	1	0,01 %
Comparecimento	1019	45222	MARIA LÚCIA LIA	PSDB - PR / PSDB	1	0,01 %
1.508.930 (81,12%)	1020	28901	JANAINA	PRTB	1	0,01 %
<b>Votos (1.508.930)</b>	1021	54777	JÔ MESSIAS (IRMÃ MESSIAS)	PPL	1	0,01 %
em Branco	1022	40099	LUCIA MOREIRA	PSB	1	0,01 %
139.383 (9,24%)	1023	36400	ROSANGELA MARTINS	PTC	1	0,01 %
Nulos	1024	10510	LEDICE STELLA	PRB	1	0,01 %
114.938 (7,62%)	1025	33006	FABIANA MOREIRA	PMN	1	0,01 %
Pendentes	1026	12335	ZÉ PRETINHO	PDT	0	0,00 %
0 (0,00%)	1027	44900	ZOLMA	PRP	0	0,00 %
Votos Válidos	1028	23110	MARCIO FRANGÃO	PPS - PPS / PSD	0	0,00 %
1.254.609 (83,15%)	1029	15073	ELIZABETH	PMDB - PT / PMDB	0	0,00 %
Nominais	1030	21555	MARIA DO ROZARIO	PCB - PSOL / PCB	0	0,00 %
1.118.833 (89,18%)	* Eleito					
de Legenda	O candidato que aparece com zero voto pode não ter tido votação, estar indeferido com recurso ou, após a preparação das urnas, ter sido indeferido, ter renunciado ou falecido.					
135.776 (10,82%)						



# Justiça Eleitoral - Divulgação de Resultado das Eleições 2012

## Eleição Municipal 2012 1º Turno - Votação nominal - Vereador 1.º Turno - Zona TODAS - BELO HORIZONTE / MG

		<b>BELO HORIZONTE / MG - 1.º TURNO</b>				<b>Atualizado em</b>	
		<b>Vereador</b>				<b>07/10/2012</b>	
						<b>20:32:27</b>	
<b>Seções (4.280)</b>	<b>Seq.</b>	<b>Núm.</b>	<b>Candidato</b>	<b>Partido/Coligação</b>	<b>Votação</b>	<b>% Válidos</b>	
Totalizadas	1031	14240	CHICARINE	PTB - PTB / PSC	0	0,00 %	
4.280 (100,00%)	1032	12812	LUCIA BAHIA	PDT	0	0,00 %	
Não Totalizadas	1033	12210	WILSON CALIXTO	PDT	0	0,00 %	
0 (0,00%)	1034	20240	RUTINHA	PSC - PTB / PSC	0	0,00 %	
<b>Eleitorado (1.860.172)</b>	1035	27043	SÔNIA MARIA	PSDC	0	0,00 %	
Não Apurado	1036	23013	ORLANDO CAMPOS	PPS - PPS / PSD	0	0,00 %	
0 (0,00%)	1037	28555	TIÃO DO PREDINHO	PRTB	0	0,00 %	
Apurado	1038	31880	LURDINHA	PHS	0	0,00 %	
1.860.172 (100,00%)	1039	31765	DR LUIZ ARAUJO	PHS	0	0,00 %	
Abstenção	1040	54123	GRAÇA DO LINDÉIA	PPL	0	0,00 %	
351.242 (18,88%)	1041	28003	CLEUSA RIBEIRO	PRTB	0	0,00 %	
Comparecimento	1042	33727	FERLELIS	PMN	0	0,00 %	
1.508.930 (81,12%)	1043	33131	JORNALISTA FATIMA SOARES	PMN	0	0,00 %	
<b>Votos (1.508.930)</b>	1044	10900	TIO ZÉ	PRB	0	0,00 %	
em Branco	1045	19222	MARTINHA DO FORRÓ	PTN	0	0,00 %	
139.383 (9,24%)	1046	23033	CIDA COSTA	PPS - PPS / PSD	0	0,00 %	
Nulos	1047	12054	SONIA DIAS	PDT	0	0,00 %	
114.938 (7,62%)	1048	19225	MARILENE ABREU	PTN	0	0,00 %	
Pendentes	1049	31133	ZEZE PALITO	PHS	0	0,00 %	
0 (0,00%)	1050	65007	BERNADETE PRADO	PC do B	0	0,00 %	
Votos Válidos	1051	20320	FERREIRA DA LIVRARIA	PSC - PTB / PSC	0	0,00 %	
1.254.609 (83,15%)	1052	36135	ANA MACEDO	PTC	0	0,00 %	
Nominais	1053	28185	DERCY	PRTB	0	0,00 %	
1.118.833 (89,18%)	* Eleito						
de Legenda	O candidato que aparece com zero voto pode não ter tido votação, estar indeferido com recurso ou, após a						
135.776 (10,82%)	preparação das urnas, ter sido indeferido, ter renunciado ou falecido.						





# Justiça Eleitoral - Divulgação de Resultado das Eleições 2012

## Eleição Municipal 2012 1º Turno - Votação nominal - Vereador 1.º Turno - Zona TODAS - BELO HORIZONTE / MG

Pág. 819 de  
927

### BELO HORIZONTE / MG - 1.º TURNO

Atualizado em  
07/10/2012  
20:32:27

### Vereador


Seções (4.280)	Seq.	Núm.	Candidato	Partido/Coligação	Votação	% Válidos
Totalizadas	1054	15615	MARIINHA LOPES	PMDB - PT / PMDB	0	0,00 %
4.280 (100,00%)	1055	12957	FÁTIMA DO CDA	PDT	0	0,00 %
Não Totalizadas	1056	17889	JOAO CESAR DA ESCOLA	PSL - PSL / DEM	0	0,00 %
0 (0,00%)	1057	17789	FERNANDO BAGÃO	PSL - PSL / DEM	0	0,00 %
<b>Eleitorado (1.860.172)</b>	1058	65232	TÂNIA RODRIGUES	PC do B	0	0,00 %
Não Apurado	1059	25457	VANJA SOARES	DEM - PSL / DEM	0	0,00 %
0 (0,00%)	1060	31020	MARIA DE FATIMA CASTRO	PHS	0	0,00 %
Apurado	1061	12497	PROFESSORA ELISETE	PDT	0	0,00 %
1.860.172 (100,00%)	1062	40031	CARMINHA	PSB	0	0,00 %
Abstenção	1063	36350	ADELCI GOMES	PTC	0	0,00 %
351.242 (18,88%)	1064	70737	REJANE GUERRA	PT do B - PP / PT do B	0	0,00 %
Comparecimento	1065	28114	WILMA NERY	PRTB	0	0,00 %
1.508.930 (81,12%)	1066	13959	AMADEU DOS SEM CASA	PT - PT / PMDB	0	0,00 %
<b>Votos (1.508.930)</b>	1067	33117	BAIANA DA LANCHONETE	PMN	0	0,00 %
em Branco	1068	13075	ALFREDO ANANIAS	PT - PT / PMDB	0	0,00 %
139.383 (9,24%)	1069	23350	WELLINGTON PEZÃO	PPS - PPS / PSD	0	0,00 %
Nulos	1070	28212	JUSCELINO-JK	PRTB	0	0,00 %
114.938 (7,62%)	1071	44045	BALBINO DA AMBULANCIA	PRP	0	0,00 %
Pendentes	1072	31258	TANIA SORRENTINO	PHS	0	0,00 %
0 (0,00%)	1073	23029	NÍDIO VIANA	PPS - PPS / PSD	0	0,00 %
Votos Válidos	1074	27902	MARIA GERALDA DOMINGUES	PSDC	0	0,00 %
1.254.609 (83,15%)	1075	65444	GILDA	PC do B	0	0,00 %
Nominais	1076	19065	SUZY LOPES SUPLEMENTAR	PTN	0	0,00 %
1.118.833 (89,18%)	* Eleito					
de Legenda	O candidato que aparece com zero voto pode não ter tido votação, estar indeferido com recurso ou, após a preparação das urnas, ter sido indeferido, ter renunciado ou falecido.					
135.776 (10,82%)						

ELEIÇÃO MUNICIPAL 2012 1º TURNO - RESULTADO SUJEITO A ALTERAÇÃO



# Justiça Eleitoral - Divulgação de Resultado das Eleições 2012

## Eleição Municipal 2012 1º Turno - Votação nominal - Vereador 1.º Turno - Zona TODAS - BELO HORIZONTE / MG

		<b>BELO HORIZONTE / MG - 1.º TURNO</b>				<b>Atualizado em</b>	
		<b>Vereador</b>				<b>07/10/2012</b>	
						<b>20:32:27</b>	
<b>Seções (4.280)</b>	<b>Seq.</b>	<b>Núm.</b>	<b>Candidato</b>	<b>Partido/Coligação</b>	<b>Votação</b>	<b>% Válidos</b>	
Totalizadas	1077	44010	FERNANDO DA MERCEARIA	PRP	0	0,00 %	
4.280 (100,00%)	1078	28160	O HOMEM DO PRATO	PRTB	0	0,00 %	
Não Totalizadas	1079	25979	MARIA JOSE. A FESSORA	DEM - PSL / DEM	0	0,00 %	
0 (0,00%)	1080	17030	ADAIR LOPES	PSL - PSL / DEM	0	0,00 %	
<b>Eleitorado (1.860.172)</b>	1081	65262	NONATO O PINGUIN	PC do B	0	0,00 %	
Não Apurado	1082	45441	KALIOPI SOFIA	PSDB - PR / PSDB	0	0,00 %	
0 (0,00%)	1083	44190	HIGINO	PRP	0	0,00 %	
Apurado	1084	19004	OLIVIA PEREIRA	PTN	0	0,00 %	
1.860.172 (100,00%)	1085	23464	GERALDA MOREIRA	PPS - PPS / PSD	0	0,00 %	
Abstenção	1086	23750	CLEBÃO	PPS - PPS / PSD	0	0,00 %	
351.242 (18,88%)	1087	27917	TÂNIA SOCIAL	PSDC	0	0,00 %	
Comparecimento	1088	13020	MARIA IMACULADA	PT - PT / PMDB	0	0,00 %	
1.508.930 (81,12%)	1089	19023	LUIZINHO DA PREFEITURA	PTN	0	0,00 %	
<b>Votos (1.508.930)</b>	1090	20337	BARBOSINHA DO POSTO	PSC - PTB / PSC	0	0,00 %	
em Branco	1091	14033	ANDREA - LOIRA DO BAR	PTB - PTB / PSC	0	0,00 %	
139.383 (9,24%)	1092	31013	CLAUDIA MARCIA	PHS	0	0,00 %	
Nulos	1093	23475	GRAÇA DO CONFISCO	PPS - PPS / PSD	0	0,00 %	
114.938 (7,62%)	1094	11789	JOAO NUNES	PP - PP / PT do B	0	0,00 %	
Pendentes	1095	36987	LUCIA SOARES	PTC	0	0,00 %	
0 (0,00%)	1096	23240	WILSON NICÃO	PPS - PPS / PSD	0	0,00 %	
Votos Válidos	1097	12712	NÁ DE MATEUS	PDT	0	0,00 %	
1.254.609 (83,15%)	1098	31337	CAROLINE DRUMMOND	PHS	0	0,00 %	
Nominais	1099	20012	JOAOZINHO DO BELMONTE	PSC - PTB / PSC	0	0,00 %	
1.118.833 (89,18%)	* Eleito						
de Legenda	O candidato que aparece com zero voto pode não ter tido votação, estar indeferido com recurso ou, após a preparação das urnas, ter sido indeferido, ter renunciado ou falecido.						
135.776 (10,82%)							



# Justiça Eleitoral - Divulgação de Resultado das Eleições 2012

## Eleição Municipal 2012 1º Turno - Votação nominal - Vereador 1.º Turno - Zona TODAS - BELO HORIZONTE / MG

BELO HORIZONTE / MG - 1.º TURNO						Atualizado em
Vereador						07/10/2012 20:32:27
Seções (4.280)	Seq.	Núm.	Candidato	Partido/Coligação	Votação	% Válidos
Totalizadas	1100	44369	MAGALY LEITE	PRP	0	0,00 %
4.280 (100,00%)	1101	19010	RAIMUNDA CEU AZUL	PTN	0	0,00 %
Não Totalizadas	1102	10710	RAÇA CABELEIREIRO	PRB	0	0,00 %
0 (0,00%)	1103	10432	VANDERLEY	PRB	0	0,00 %
<b>Eleitorado (1.860.172)</b>	1104	40307	SUELY MARTINS	PSB	0	0,00 %
Não Apurado	1105	25190	SARGENTO ROGERIO	DEM - PSL / DEM	0	0,00 %
0 (0,00%)	1106	10375	WANDER DA MERCEARIA	PRB	0	0,00 %
Apurado	1107	44250	GIOVANI PINTO	PRP	0	0,00 %
1.860.172 (100,00%)	1108	28300	GILBERTO DA NORTE	PRTB	0	0,00 %
Abstenção	1109	33741	WILLY ANTUNES	PMN	0	0,00 %
351.242 (18,88%)	1110	36125	NIRCE MARTINS	PTC	0	0,00 %
Comparecimento	1111	10008	HELICIO VERRI	PRB	0	0,00 %
1.508.930 (81,12%)	1112	14619	ROBSON GUIMARÃES	PTB - PTB / PSC	0	0,00 %
<b>Votos (1.508.930)</b>	1113	27277	BYA DRUMOND	PSDC	0	0,00 %
em Branco	1114	33128	MEIRE BORGES	PMN	0	0,00 %
139.383 (9,24%)	1115	43007	JORVAN CARDEAL	PV	0	0,00 %
Nulos	1116	54044	ROGERIO CARIOCA	PPL	0	0,00 %
114.938 (7,62%)	1117	70009	ALESSANDRA MORANDI	PT do B - PP / PT do B	0	0,00 %
Pendentes	1118	36900	PROF.BRENO	PTC	0	0,00 %
0 (0,00%)	1119	27919	CELSINHO	PSDC	0	0,00 %
Votos Válidos	1120	23022	EDIVALDO GRANDE	PPS - PPS / PSD	0	0,00 %
1.254.609 (83,15%)	1121	65836	ANDREA OLIVEIRA	PC do B	0	0,00 %
Nominais	1122	20230	CLÁUDIA	PSC - PTB / PSC	0	0,00 %
1.118.833 (89,18%)	* Eleito					
de Legenda	O candidato que aparece com zero voto pode não ter tido votação, estar indeferido com recurso ou, após a preparação das urnas, ter sido indeferido, ter renunciado ou falecido.					
135.776 (10,82%)						



# Justiça Eleitoral - Divulgação de Resultado das Eleições 2012

## Eleição Municipal 2012 1º Turno - Votação nominal - Vereador 1.º Turno - Zona TODAS - BELO HORIZONTE / MG

		<b>BELO HORIZONTE / MG - 1.º TURNO</b>				<b>Atualizado em</b>	
		<b>Vereador</b>				<b>07/10/2012</b>	
						<b>20:32:27</b>	
<b>Seções (4.280)</b>	<b>Seq.</b>	<b>Núm.</b>	<b>Candidato</b>	<b>Partido/Coligação</b>	<b>Votação</b>	<b>% Válidos</b>	
Totalizadas	1123	43321	ARIADNA CORREA	PV	0	0,00 %	
4.280 (100,00%)	1124	23172	JOAQUIM DA VIDRAÇARIA	PPS - PPS / PSD	0	0,00 %	
Não Totalizadas	1125	29029	CLEIDE	PCO	0	0,00 %	
0 (0,00%)	1126	12315	ROSILENE	PDT	0	0,00 %	
<b>Eleitorado (1.860.172)</b>	1127	33127	ADRIANA RIBEIRO	PMN	0	0,00 %	
Não Apurado	1128	22800	ALAN MELO	PR - PR / PSDB	0	0,00 %	
0 (0,00%)	1129	20232	GLEICE MARQUES	PSC - PTB / PSC	0	0,00 %	
Apurado	1130	19012	HILDA ROSA	PTN	0	0,00 %	
1.860.172 (100,00%)	1131	70212	MEIRE CASSIA	PT do B - PP / PT do B	0	0,00 %	
Abstenção	1132	19172	PASTORA LENA	PTN	0	0,00 %	
351.242 (18,88%)	1133	44987	CLAUDIA REGINA	PRP	0	0,00 %	
Comparecimento	1134	23555	ANDREA	PPS - PPS / PSD	0	0,00 %	
1.508.930 (81,12%)	1135	13291	WASHINGTON GOULART	PT - PT / PMDB	0	0,00 %	
<b>Votos (1.508.930)</b>	1136	70444	DUDU DO SALÃO	PT do B - PP / PT do B	0	0,00 %	
em Branco	1137	31799	ROSANA	PHS	0	0,00 %	
139.383 (9,24%)	1138	28013	ELZITO BAIANO	PRTB	0	0,00 %	
Nulos	1139	36285	SIMONE MAGALHAES	PTC	0	0,00 %	
114.938 (7,62%)	1140	27134	LUIZ ESPINOSA	PSDC	0	0,00 %	
Pendentes	1141	45345	ADÃO REIS	PSDB - PR / PSDB	0	0,00 %	
0 (0,00%)	1142	19059	JORNALISTA JADERSON	PTN	0	0,00 %	
Votos Válidos	1143	28190	MARCOS ALVES	PRTB	0	0,00 %	
1.254.609 (83,15%)	1144	19011	FERNANDA DA PIRATININGA	PTN	0	0,00 %	
Nominais	1145	22111	VANIR FREITAS	PR - PR / PSDB	0	0,00 %	
1.118.833 (89,18%)	* Eleito						
de Legenda	O candidato que aparece com zero voto pode não ter tido votação, estar indeferido com recurso ou, após a preparação das urnas, ter sido indeferido, ter renunciado ou falecido.						
135.776 (10,82%)							



# Justiça Eleitoral - Divulgação de Resultado das Eleições 2012

## Eleição Municipal 2012 1º Turno - Votação nominal - Vereador 1.º Turno - Zona TODAS - BELO HORIZONTE / MG

### BELO HORIZONTE / MG - 1.º TURNO

Atualizado em  
07/10/2012  
20:32:27

### Vereador

Seções (4.280)	Seq.	Núm.	Candidato	Partido/Coligação	Votação	% Válidos
Totalizadas	1146	31001	DIENE FERRAZ	PHS	0	0,00 %
4.280 (100,00%)	1147	12113	JORGE COSTA	PDT	0	0,00 %
Não Totalizadas	1148	65002	ELIANA SILVA	PC do B	0	0,00 %
0 (0,00%)	1149	44094	ANDERSON SILVA	PRP	0	0,00 %
<b>Eleitorado (1.860.172)</b>	1150	19008	PATI	PTN	0	0,00 %
Não Apurado	1151	33118	CLEONICE SILVA	PMN	0	0,00 %
0 (0,00%)	1152	29229	ROBSON RASTAFARI	PCO	0	0,00 %
Apurado	1153	40071	MIRIAM CRUZ	PSB	0	0,00 %
1.860.172 (100,00%)	1154	28902	CRISTIANE TEIXEIRA	PRTB	0	0,00 %
Abstenção	1155	44321	REGINALDO RODRIGUES	PRP	0	0,00 %
351.242 (18,88%)	1156	31987	CABO MATEUS	PHS	0	0,00 %
Comparecimento	1157	10300	PROFESSORA ELINE	PRB	0	0,00 %
1.508.930 (81,12%)	1158	17114	NATO MATRIX	PSL - PSL / DEM	0	0,00 %
<b>Votos (1.508.930)</b>	1159	36100	MARCUS FROIS	PTC	0	0,00 %
em Branco	1160	25675	VILMA	DEM - PSL / DEM	0	0,00 %
139.383 (9,24%)	1161	50444	ELLEN	PSOL - PSOL / PCB	0	0,00 %
Nulos	1162	13031	CLEBERSON MATOS	PT - PT / PMDB	0	0,00 %
114.938 (7,62%)	1163	12721	HARLLEY	PDT	0	0,00 %
Pendentes	1164	50001	REGILAINE MORAIS	PSOL - PSOL / PCB	0	0,00 %
0 (0,00%)	1165	25947	JUNIA	DEM - PSL / DEM	0	0,00 %
Votos Válidos	1166	33661	DANIELA PEREIRA	PMN	0	0,00 %
1.254.609 (83,15%)	1167	44150	PHILIPPO ASSUNÇÃO	PRP	0	0,00 %
Nominais	1168	20134	RAFAEL DO GÁS	PSC - PTB / PSC	0	0,00 %
1.118.833 (89,18%)	* Eleito					
de Legenda	O candidato que aparece com zero voto pode não ter tido votação, estar indeferido com recurso ou, após a preparação das urnas, ter sido indeferido, ter renunciado ou falecido.					
135.776 (10,82%)						



# Justiça Eleitoral - Divulgação de Resultado das Eleições 2012

## Eleição Municipal 2012 1º Turno - Votação nominal - Vereador 1.º Turno - Zona TODAS - BELO HORIZONTE / MG

		<b>BELO HORIZONTE / MG - 1.º TURNO</b>				<b>Atualizado em</b>	
		<b>Vereador</b>				<b>07/10/2012</b>	
						<b>20:32:27</b>	
<b>Seções (4.280)</b>	<b>Seq.</b>	<b>Núm.</b>	<b>Candidato</b>	<b>Partido/Coligação</b>	<b>Votação</b>	<b>% Válidos</b>	
Totalizadas	1169	45002	BRUNO CHAPECÓ	PSDB - PR / PSDB	0	0,00 %	
4.280 (100,00%)	1170	25252	DEISI	DEM - PSL / DEM	0	0,00 %	
Não Totalizadas	1171	45600	MILI	PSDB - PR / PSDB	0	0,00 %	
0 (0,00%)	1172	13070	DRIELE RODRIGUES	PT - PT / PMDB	0	0,00 %	
<b>Eleitorado (1.860.172)</b>	1173	13610	LUCAS MIDIA	PT - PT / PMDB	0	0,00 %	
Não Apurado	1174	28906	ANGELICA	PRTB	0	0,00 %	
0 (0,00%)	1175	28051	ANTONIO CALDEIRA	PRTB	0	0,00 %	
Apurado	1176	33662	ERLINDA ARAÚJO	PMN	0	0,00 %	
1.860.172 (100,00%)	1177	28907	CARMELIA	PRTB	0	0,00 %	
Abstenção	1178	33066	MYRNA	PMN	0	0,00 %	
351.242 (18,88%)	1179	28177	TELMA DO EMAUS	PRTB	0	0,00 %	
Comparecimento	1180	28903	VALERIA OLIVEIRA	PRTB	0	0,00 %	
1.508.930 (81,12%)	1181	28912	CONCEICAO	PRTB	0	0,00 %	
<b>Votos (1.508.930)</b>	1182	28913	ANGELA MARIA	PRTB	0	0,00 %	
em Branco	1183	28910	LUCINEIDE	PRTB	0	0,00 %	
139.383 (9,24%)	<b>ZONA 0333</b>						
Nulos	0001*	70413	VERE DA FARMACIA	PT do B - PP / PT do B	4.249	5,01 %	
114.938 (7,62%)	0002*	44101	MARCELO ALVARO ANTONIO	PRP	3.927	4,63 %	
Pendentes	0003*	27789	JULIANO LOPES	PSDC	3.298	3,89 %	
0 (0,00%)	0004*	13200	ADRIANO VENTURA	PT - PT / PMDB	2.383	2,81 %	
Votos Válidos	0005*	23384	RONALDO GONTIJO	PPS - PPS / PSD	1.365	1,61 %	
1.254.609 (83,15%)	0006*	45107	PASTOR HENRIQUE BRAGA	PSDB - PR / PSDB	1.266	1,49 %	
Nominais	0007*	13500	TARCISIO CAIXETA OU CAIXETA	PT - PT / PMDB	1.036	1,22 %	
1.118.833 (89,18%)	* Eleito						
de Legenda	O candidato que aparece com zero voto pode não ter tido votação, estar indeferido com recurso ou, após a preparação das urnas, ter sido indeferido, ter renunciado ou falecido.						
135.776 (10,82%)							





# Justiça Eleitoral - Divulgação de Resultado das Eleições 2012

## Eleição Municipal 2012 1º Turno - Votação nominal - Vereador 1.º Turno - Zona TODAS - BELO HORIZONTE / MG

		BELO HORIZONTE / MG - 1.º TURNO				Atualizado em 07/10/2012 20:32:27		
		Vereador						
Seções (4.280)	Seq.	Núm.	Candidato	Partido/Coligação	Votação	% Válidos		
Totalizadas	0008*	10123	PR. JORGE SANTOS	PRB	957	1,13 %		
4.280 (100,00%)	0009*	27000	ELVIS CÔRTEZ	PSDC	908	1,07 %		
Não Totalizadas	0010*	40100	DANIEL NEPOMUCENO	PSB	723	0,85 %		
0 (0,00%)	0011*	36333	PEDRAO DO DEPOSITO	PTC	647	0,76 %		
<b>Eleitorado (1.860.172)</b>	0012*	40777	BISPO FERNANDO LUIZ	PSB	438	0,52 %		
Não Apurado	0013*	17369	GUNDA	PSL - PSL / DEM	416	0,49 %		
0 (0,00%)	0014*	70040	VILMO GOMES	PT do B - PP / PT do B	299	0,35 %		
Apurado	0015*	14450	ELAINE MATOZINHOS	PTB - PTB / PSC	262	0,31 %		
1.860.172 (100,00%)	0016*	20107	AUTAIR GOMES	PSC - PTB / PSC	251	0,30 %		
Abstenção	0017*	19456	WELLINGTON MAGALHÃES	PTN	246	0,29 %		
351.242 (18,88%)	0018*	19007	DEL. EDSON MOREIRA	PTN	196	0,23 %		
Comparecimento	0019*	15200	IRAN BARBOSA	PMDB - PT / PMDB	196	0,23 %		
1.508.930 (81,12%)	0020*	13333	PEDRO PATRUS	PT - PT / PMDB	180	0,21 %		
<b>Votos (1.508.930)</b>	0021*	45555	PABLITO	PSDB - PR / PSDB	171	0,20 %		
em Branco	0022*	43690	LEONARDO MATTOS	PV	170	0,20 %		
139.383 (9,24%)	0023*	45000	LEO BURGUES DE CASTRO	PSDB - PR / PSDB	170	0,20 %		
Nulos	0024*	25678	PRETO	DEM - PSL / DEM	169	0,20 %		
114.938 (7,62%)	0025*	40001	PROFESSOR WENDEL	PSB	169	0,20 %		
Pendentes	0026*	13130	JUNINHO	PT - PT / PMDB	157	0,19 %		
0 (0,00%)	0027*	43333	SÉRGIO FERNANDO PINHO TAVARES	PV	147	0,17 %		
Votos Válidos	0028*	13670	ARNALDO GODOY	PT - PT / PMDB	131	0,15 %		
1.254.609 (83,15%)	0029*	40190	CORONEL PICCININI	PSB	128	0,15 %		
Nominais	0030*	23500	VALDIVINO	PPS - PPS / PSD	122	0,14 %		
1.118.833 (89,18%)	* Eleito							
de Legenda	O candidato que aparece com zero voto pode não ter tido votação, estar indeferido com recurso ou, após a preparação das urnas, ter sido indeferido, ter renunciado ou falecido.							
135.776 (10,82%)								



# Justiça Eleitoral - Divulgação de Resultado das Eleições 2012

## Eleição Municipal 2012 1º Turno - Votação nominal - Vereador 1.º Turno - Zona TODAS - BELO HORIZONTE / MG

	<b>BELO HORIZONTE / MG - 1.º TURNO</b>					Atualizado em <b>07/10/2012</b> <b>20:32:27</b>
	<b>Vereador</b>					

Seções (4.280)	Seq.	Núm.	Candidato	Partido/Coligação	Votação	% Válidos
Totalizadas	0031*	12345	BRUNO MIRANDA	PDT	122	0,14 %
4.280 (100,00%)	0032*	40123	ALEXANDRE GOMES	PSB	107	0,13 %
Não Totalizadas	0033*	65653	GILSON REIS	PC do B	95	0,11 %
0 (0,00%)	0034*	31333	MARCELO ARO	PHS	85	0,10 %
<b>Eleitorado (1.860.172)</b>	0035*	70700	ORLEI	PT do B - PP / PT do B	53	0,06 %
Não Apurado	0036*	36000	JOEL MOREIRA FILHO	PTC	38	0,04 %
0 (0,00%)	0037*	19193	BIM DA AMBULÂNCIA	PTN	31	0,04 %
Apurado	0038*	10200	JUNINHO LOS HERMANOS	PRB	19	0,02 %
1.860.172 (100,00%)	0039*	65600	DR. SANDRO	PC do B	18	0,02 %
Abstenção	0040*	40321	DR. NILTON	PSB	14	0,02 %
351.242 (18,88%)	0041*	13677	SILVINHO REZENDE	PT - PT / PMDB	12	0,01 %
Comparecimento	0042	40330	WELLINGTON BESSA - SAPAO	PSB	4.906	5,79 %
1.508.930 (81,12%)	0043	40192	ADAO CAETANO DO SAMU	PSB	2.618	3,09 %
<b>Votos (1.508.930)</b>	0044	70456	TONINHO PINHEIRO DA VILA PINHO	PT do B - PP / PT do B	2.227	2,63 %
em Branco	0045	25555	HELIO DA FARMACIA	DEM - PSL / DEM	2.217	2,62 %
139.383 (9,24%)	0046	10777	WESLEY DA AUTOESCOLA	PRB	2.160	2,55 %
Nulos	0047	27111	DIMAS DA AMBULÂNCIA	PSDC	1.770	2,09 %
114.938 (7,62%)	0048	36336	IRINEU SILVEIRA	PTC	1.705	2,01 %
Pendentes	0049	19800	TONINHO DO GÁS	PTN	1.622	1,91 %
0 (0,00%)	0050	36250	TIBERIO DO SACOLÃO	PTC	1.581	1,87 %
Votos Válidos	0051	65555	GERALDO SAMUZINHO	PC do B	1.168	1,38 %
1.254.609 (83,15%)	0052	36351	DECINHO BARBEIRO	PTC	1.063	1,25 %
Nominais	0053	27123	HILTON PAIVA TIM	PSDC	964	1,14 %
1.118.833 (89,18%)	* Eleito					
de Legenda	O candidato que aparece com zero voto pode não ter tido votação, estar indeferido com recurso ou, após a preparação das urnas, ter sido indeferido, ter renunciado ou falecido.					
135.776 (10,82%)						



# Justiça Eleitoral - Divulgação de Resultado das Eleições 2012

## Eleição Municipal 2012 1º Turno - Votação nominal - Vereador 1.º Turno - Zona TODAS - BELO HORIZONTE / MG

Pág. 827 de  
927

### BELO HORIZONTE / MG - 1.º TURNO

#### Vereador

Atualizado em  
07/10/2012  
20:32:27

Seções (4.280)	Seq.	Núm.	Candidato	Partido/Coligação	Votação	% Válidos
Totalizadas	0054	40677	TOTO TEIXEIRA	PSB	891	1,05 %
4.280 (100,00%)	0055	15190	CABO JULIO	PMDB - PT / PMDB	865	1,02 %
Não Totalizadas	0056	19109	LEO FIGUEROA	PTN	677	0,80 %
0 (0,00%)	0057	31035	VANDEILSON REIS	PHS	660	0,78 %
<b>Eleitorado (1.860.172)</b>	0058	36456	RELINA	PTC	610	0,72 %
Não Apurado	0059	27554	CELIO DO SALÃO	PSDC	578	0,68 %
0 (0,00%)	0060	17355	PEDRO DA FARMACIA	PSL - PSL / DEM	511	0,60 %
Apurado	0061	27606	JOCA SALES BARBOSA	PSDC	418	0,49 %
1.860.172 (100,00%)	0062	70192	REGINALDO ROSSI	PT do B - PP / PT do B	405	0,48 %
Abstenção	0063	27888	FERRARA NETO	PSDC	403	0,48 %
351.242 (18,88%)	0064	10340	BOI	PRB	356	0,42 %
Comparecimento	0065	43610	ALBERTO RODRIGUES - O VIBRANTE	PV	344	0,41 %
1.508.930 (81,12%)	0066	40500	JAIR DI GREGORIO	PSB	333	0,39 %
<b>Votos (1.508.930)</b>	0067	13480	PALOWA	PT - PT / PMDB	321	0,38 %
em Branco	0068	45999	PASTOR REINALDO BALBINO	PSDB - PR / PSDB	317	0,37 %
139.383 (9,24%)	0069	65051	JANIRSON	PC do B	304	0,36 %
Nulos	0070	13450	ZÉ DE FÁTIMA	PT - PT / PMDB	290	0,34 %
114.938 (7,62%)	0071	13000	WALQUIRIO DO CANÁ	PT - PT / PMDB	287	0,34 %
Pendentes	0072	65222	JÚLIO RODOVIÁRIO	PC do B	272	0,32 %
0 (0,00%)	0073	36012	ODETE DA PADARIA	PTC	271	0,32 %
Votos Válidos	0074	14222	SANDRA	PTB - PTB / PSC	266	0,31 %
1.254.609 (83,15%)	0075	17017	DRA. CECILIA REIS	PSL - PSL / DEM	258	0,30 %
Nominais	0076	27027	ANDERSON LIMA	PSDC	256	0,30 %
1.118.833 (89,18%)	* Eleito					
de Legenda	O candidato que aparece com zero voto pode não ter tido votação, estar indeferido com recurso ou, após a preparação das urnas, ter sido indeferido, ter renunciado ou falecido.					
135.776 (10,82%)						

ELEIÇÃO MUNICIPAL 2012 1º TURNO - RESULTADO SUJEITO A ALTERAÇÃO



# Justiça Eleitoral - Divulgação de Resultado das Eleições 2012

## Eleição Municipal 2012 1º Turno - Votação nominal - Vereador 1.º Turno - Zona TODAS - BELO HORIZONTE / MG

Pág. 828 de  
927

### BELO HORIZONTE / MG - 1.º TURNO

Atualizado em  
07/10/2012  
20:32:27

### Vereador

Seções (4.280)	Seq.	Núm.	Candidato	Partido/Coligação	Votação	% Válidos
Totalizadas	0077	16123	ROBERTO	PSTU	250	0,30 %
4.280 (100,00%)	0078	70321	PROFESSOR JAQUES BRAGA	PT do B - PP / PT do B	249	0,29 %
Não Totalizadas	0079	36119	BENEDITO MATEUS	PTC	244	0,29 %
0 (0,00%)	0080	14153	PEDRO BUENO	PTB - PTB / PSC	236	0,28 %
<b>Eleitorado (1.860.172)</b>	0081	12610	MOAMED RACHID	PDT	227	0,27 %
Não Apurado	0082	28333	WILSON DICO	PRTB	211	0,25 %
0 (0,00%)	0083	17777	IRLAN MELO	PSL - PSL / DEM	210	0,25 %
Apurado	0084	25121	ARGEMIRO GONÇALVES	DEM - PSL / DEM	193	0,23 %
1.860.172 (100,00%)	0085	13147	NEILA BATISTA	PT - PT / PMDB	193	0,23 %
Abstenção	0086	14000	PEDRO DO HOSPITAL DAS CLÍNICAS	PTB - PTB / PSC	192	0,23 %
351.242 (18,88%)	0087	13123	GONZAGUINHA	PT - PT / PMDB	186	0,22 %
Comparecimento	0088	65165	HUGLEIBER TEIXEIRA	PC do B	182	0,21 %
1.508.930 (81,12%)	0089	36050	RODRIGO USCARA	PTC	181	0,21 %
<b>Votos (1.508.930)</b>	0090	10192	CABO FLÁVIO DO SAMU	PRB	178	0,21 %
em Branco	0091	27255	DORA	PSDC	176	0,21 %
139.383 (9,24%)	0092	31007	ANDRE ALVES	PHS	175	0,21 %
Nulos	0093	40846	ALVARO DAMIAO	PSB	173	0,20 %
114.938 (7,62%)	0094	13135	NEUSINHA SANTOS	PT - PT / PMDB	172	0,20 %
Pendentes	0095	54543	MARIA DO CARMO (CARMINHA)	PPL	170	0,20 %
0 (0,00%)	0096	36123	DR.CELIO FROIS	PTC	159	0,19 %
Votos Válidos	0097	70999	EDINHO DO AÇOUGUE	PT do B - PP / PT do B	159	0,19 %
1.254.609 (83,15%)	0098	23250	BETINHO DO CLUBE DO OPALA	PPS - PPS / PSD	159	0,19 %
Nominais	0099	15400	BRUNO BRANDÃO	PMDB - PT / PMDB	156	0,18 %
1.118.833 (89,18%)	* Eleito					
de Legenda	O candidato que aparece com zero voto pode não ter tido votação, estar indeferido com recurso ou, após a preparação das urnas, ter sido indeferido, ter renunciado ou falecido.					
135.776 (10,82%)						

ELEIÇÃO MUNICIPAL 2012 1º TURNO - RESULTADO SUJEITO A ALTERAÇÃO



# Justiça Eleitoral - Divulgação de Resultado das Eleições 2012

## Eleição Municipal 2012 1º Turno - Votação nominal - Vereador 1.º Turno - Zona TODAS - BELO HORIZONTE / MG

		<b>BELO HORIZONTE / MG - 1.º TURNO</b>				<b>Atualizado em</b>	
		<b>Vereador</b>				<b>07/10/2012</b>	
						<b>20:32:27</b>	
<b>Seções (4.280)</b>	<b>Seq.</b>	<b>Núm.</b>	<b>Candidato</b>	<b>Partido/Coligação</b>	<b>Votação</b>	<b>% Válidos</b>	
Totalizadas	0100	10650	SEBASTIÃO PRUDENTE	PRB	153	0,18 %	
4.280 (100,00%)	0101	17231	PAULO DA MOTO ESCOLA	PSL - PSL / DEM	139	0,16 %	
Não Totalizadas	0102	33000	RENATO JOSE	PMN	138	0,16 %	
0 (0,00%)	0103	23344	PROFESSOR TORQUATO	PPS - PPS / PSD	135	0,16 %	
<b>Eleitorado (1.860.172)</b>	0104	40105	EDUARDO AUGUSTO	PSB	130	0,15 %	
Não Apurado	0105	45500	CIDINHA CAMPOS	PSDB - PR / PSDB	125	0,15 %	
0 (0,00%)	0106	15151	DORIAN	PMDB - PT / PMDB	120	0,14 %	
Apurado	0107	17999	WILLIAM CASTILHO	PSL - PSL / DEM	115	0,14 %	
1.860.172 (100,00%)	0108	19003	SOM	PTN	115	0,14 %	
Abstenção	0109	10900	TIO ZÉ	PRB	113	0,13 %	
351.242 (18,88%)	0110	43248	SUBTENENTE GONZAGA	PV	108	0,13 %	
Comparecimento	0111	36100	MARCUS FROIS	PTC	108	0,13 %	
1.508.930 (81,12%)	0112	14111	PRICILA TEIXEIRA	PTB - PTB / PSC	106	0,13 %	
<b>Votos (1.508.930)</b>	0113	19000	VOVÔ DO ROCK MÁRIO	PTN	104	0,12 %	
em Branco	0114	23650	SILVIA HELENA	PPS - PPS / PSD	103	0,12 %	
139.383 (9,24%)	0115	19447	JURACY DE PINHO	PTN	103	0,12 %	
Nulos	0116	65888	MARIA LÚCIA SCARPELLI	PC do B	99	0,12 %	
114.938 (7,62%)	0117	25030	VERA DO ELOI	DEM - PSL / DEM	97	0,11 %	
Pendentes	0118	19678	LUCIO BOCÃO	PTN	95	0,11 %	
0 (0,00%)	0119	17028	ESPINGARDA	PSL - PSL / DEM	92	0,11 %	
Votos Válidos	0120	19707	VIGILANTE ADARLEI DIAS	PTN	91	0,11 %	
1.254.609 (83,15%)	0121	10111	MARILENE AVELAR	PRB	89	0,11 %	
Nominais	0122	19789	DR. OLAVO SALES	PTN	86	0,10 %	
1.118.833 (89,18%)	* Eleito						
de Legenda	O candidato que aparece com zero voto pode não ter tido votação, estar indeferido com recurso ou, após a						
135.776 (10,82%)	preparação das urnas, ter sido indeferido, ter renunciado ou falecido.						



# Justiça Eleitoral - Divulgação de Resultado das Eleições 2012

## Eleição Municipal 2012 1º Turno - Votação nominal - Vereador 1.º Turno - Zona TODAS - BELO HORIZONTE / MG

		BELO HORIZONTE / MG - 1.º TURNO				Atualizado em 07/10/2012 20:32:27	
		Vereador					
Seções (4.280)	Seq.	Núm.	Candidato	Partido/Coligação	Votação	% Válidos	
Totalizadas	0123	36600	MARQUINHOS DO GUGU	PTC	86	0,10 %	
4.280 (100,00%)	0124	31031	GERALDO FARROUPILHA	PHS	85	0,10 %	
Não Totalizadas	0125	36120	JULIANA BENTO	PTC	83	0,10 %	
0 (0,00%)	0126	10333	ROSÁLIA FERNANDES	PRB	82	0,10 %	
<b>Eleitorado (1.860.172)</b>	0127	10181	DELEGADO ISLANDE BATISTA	PRB	81	0,10 %	
Não Apurado	0128	36500	RAMON BIBIANO	PTC	78	0,09 %	
0 (0,00%)	0129	40789	HENRIQUE BARRETO	PSB	77	0,09 %	
Apurado	0130	25789	VALERIA CAMPOS	DEM - PSL / DEM	71	0,08 %	
1.860.172 (100,00%)	0131	33051	HUGO THOMÉ	PMN	66	0,08 %	
Abstenção	0132	40162	NALDIM	PSB	63	0,07 %	
351.242 (18,88%)	0133	45200	REINALDINHO	PSDB - PR / PSDB	61	0,07 %	
Comparecimento	0134	40369	MARDELENE DA ROSA DE SAROM	PSB	59	0,07 %	
1.508.930 (81,12%)	0135	28822	DR ADÃO DELGADO	PRTB	58	0,07 %	
<b>Votos (1.508.930)</b>	0136	70100	EDSON-P	PT do B - PP / PT do B	58	0,07 %	
em Branco	0137	22222	EX PREFEITO MAURICIO CAMPOS	PR - PR / PSDB	57	0,07 %	
139.383 (9,24%)	0138	65321	GEROMIRA GERÔ	PC do B	57	0,07 %	
Nulos	0139	17500	WELLINGTON RAMOS	PSL - PSL / DEM	56	0,07 %	
114.938 (7,62%)	0140	25123	PROFESSOR MARCOS LANNA	DEM - PSL / DEM	53	0,06 %	
Pendentes	0141	10987	JAEL RODRIGUES	PRB	53	0,06 %	
0 (0,00%)	0142	23600	GERALDO MAGELA	PPS - PPS / PSD	53	0,06 %	
Votos Válidos	0143	22345	MARTA LANÇA	PR - PR / PSDB	52	0,06 %	
1.254.609 (83,15%)	0144	27222	CATATAU DA ITATIAIA	PSDC	51	0,06 %	
Nominais	0145	36300	TONINHO PIPOCO	PTC	50	0,06 %	
1.118.833 (89,18%)	* Eleito						
de Legenda	O candidato que aparece com zero voto pode não ter tido votação, estar indeferido com recurso ou, após a preparação das urnas, ter sido indeferido, ter renunciado ou falecido.						
135.776 (10,82%)							





# Justiça Eleitoral - Divulgação de Resultado das Eleições 2012

## Eleição Municipal 2012 1º Turno - Votação nominal - Vereador 1.º Turno - Zona TODAS - BELO HORIZONTE / MG

		BELO HORIZONTE / MG - 1.º TURNO				Atualizado em 07/10/2012 20:32:27	
		Vereador					
Seções (4.280)	Seq.	Núm.	Candidato	Partido/Coligação	Votação	% Válidos	
Totalizadas	0146	17123	ROBERTO DA SEESTEL	PSL - PSL / DEM	49	0,06 %	
4.280 (100,00%)	0147	27031	MARLENE LANA	PSDC	49	0,06 %	
Não Totalizadas	0148	40456	FABIO CALDEIRA	PSB	49	0,06 %	
0 (0,00%)	0149	13555	PASTOR AQUIM MENDONÇA	PT - PT / PMDB	48	0,06 %	
<b>Eleitorado (1.860.172)</b>	0150	15000	REINALDO PRETO SACOLAO	PMDB - PT / PMDB	48	0,06 %	
Não Apurado	0151	12007	SUELY GOMES	PDT	47	0,06 %	
0 (0,00%)	0152	31000	JORGE GUEDES	PHS	47	0,06 %	
Apurado	0153	31100	RODRIGO CÉLIO DE CASTRO	PHS	47	0,06 %	
1.860.172 (100,00%)	0154	14114	LEANDRO ARÊDES	PTB - PTB / PSC	47	0,06 %	
Abstenção	0155	17441	WALDIR FERREIRA	PSL - PSL / DEM	46	0,05 %	
351.242 (18,88%)	0156	44100	JOAO OSCAR	PRP	46	0,05 %	
Comparecimento	0157	27333	JOCÉLIA BRANDÃO	PSDC	44	0,05 %	
1.508.930 (81,12%)	0158	31123	ALAN	PHS	44	0,05 %	
<b>Votos (1.508.930)</b>	0159	65116	TEODORO DE JESUS	PC do B	43	0,05 %	
em Branco	0160	40322	OSVALDO LOPES JÚNIOR	PSB	43	0,05 %	
139.383 (9,24%)	0161	13445	SEBASTIÃO PRIMO	PT - PT / PMDB	43	0,05 %	
Nulos	0162	19172	PASTORA LENA	PTN	43	0,05 %	
114.938 (7,62%)	0163	40333	EVERSON EDUCAÇÃO	PSB	42	0,05 %	
Pendentes	0164	31250	ELDICE JAPÃO	PHS	40	0,05 %	
0 (0,00%)	0165	13613	CRISTIANO DA MATTA MACHADO	PT - PT / PMDB	40	0,05 %	
Votos Válidos	0166	65000	MISTER BUS	PC do B	40	0,05 %	
1.254.609 (83,15%)	0167	15100	GERALDO FELIX	PMDB - PT / PMDB	39	0,05 %	
Nominais	0168	10134	PROFESSOR JAILTON	PRB	39	0,05 %	
1.118.833 (89,18%)	* Eleito						
de Legenda	O candidato que aparece com zero voto pode não ter tido votação, estar indeferido com recurso ou, após a preparação das urnas, ter sido indeferido, ter renunciado ou falecido.						
135.776 (10,82%)							



# Justiça Eleitoral - Divulgação de Resultado das Eleições 2012

## Eleição Municipal 2012 1º Turno - Votação nominal - Vereador 1.º Turno - Zona TODAS - BELO HORIZONTE / MG

### BELO HORIZONTE / MG - 1.º TURNO

Atualizado em  
07/10/2012  
20:32:27

### Vereador

Seções (4.280)	Seq.	Núm.	Candidato	Partido/Coligação	Votação	% Válidos
Totalizadas	0169	40140	ELTON KEKE	PSB	39	0,05 %
4.280 (100,00%)	0170	31384	EUSTAQUIO MOURA QUITO	PHS	39	0,05 %
Não Totalizadas	0171	27456	PASTOR WELLINGTON VIEIRA	PSDC	39	0,05 %
0 (0,00%)	0172	13100	ERICSSON GONTIJO	PT - PT / PMDB	39	0,05 %
<b>Eleitorado (1.860.172)</b>	0173	14777	PROF. SERGINHO	PTB - PTB / PSC	39	0,05 %
Não Apurado	0174	10550	SANDRA LAS CASAS	PRB	39	0,05 %
0 (0,00%)	0175	17258	PAULINHO MOTORISTA	PSL - PSL / DEM	38	0,04 %
Apurado	0176	10258	APARECIDO	PRB	38	0,04 %
1.860.172 (100,00%)	0177	40000	FELIPE MOTA	PSB	38	0,04 %
Abstenção	0178	40007	MARIO VALADARES	PSB	37	0,04 %
351.242 (18,88%)	0179	10300	PROFESSORA ELINE	PRB	37	0,04 %
Comparecimento	0180	10354	JULIANA NASCIMENTO	PRB	37	0,04 %
1.508.930 (81,12%)	0181	12500	PAULO NAVES	PDT	36	0,04 %
<b>Votos (1.508.930)</b>	0182	70904	ADRIANA BARROSO	PT do B - PP / PT do B	36	0,04 %
em Branco	0183	33888	JAPAO TAXISTA	PMN	36	0,04 %
139.383 (9,24%)	0184	10234	MURILO BARROSO MOTORISTA	PRB	35	0,04 %
Nulos	0185	43000	FELIPE IANI	PV	35	0,04 %
114.938 (7,62%)	0186	20013	PAULO ROBERTO PRESTES	PSC - PTB / PSC	34	0,04 %
Pendentes	0187	19689	MAURICIO SANTOS	PTN	34	0,04 %
0 (0,00%)	0188	43121	REINALDO BRAGANÇA DO ARCO VERD	PV	34	0,04 %
Votos Válidos	0189	27007	RAFAEL FROIS	PSDC	34	0,04 %
1.254.609 (83,15%)	0190	10810	ESTER VAZ	PRB	34	0,04 %
Nominais	0191	10000	ANDERSON COSTA	PRB	33	0,04 %
1.118.833 (89,18%)	* Eleito					
de Legenda	O candidato que aparece com zero voto pode não ter tido votação, estar indeferido com recurso ou, após a preparação das urnas, ter sido indeferido, ter renunciado ou falecido.					
135.776 (10,82%)						



# Justiça Eleitoral - Divulgação de Resultado das Eleições 2012

## Eleição Municipal 2012 1º Turno - Votação nominal - Vereador 1.º Turno - Zona TODAS - BELO HORIZONTE / MG

		BELO HORIZONTE / MG - 1.º TURNO				Atualizado em 07/10/2012 20:32:27	
		Vereador					
Seções (4.280)	Seq.	Núm.	Candidato	Partido/Coligação	Votação	% Válidos	
Totalizadas	0192	13040	JOÃO LOCADORA	PT - PT / PMDB	33	0,04 %	
4.280 (100,00%)	0193	27555	PASCOAL	PSDC	32	0,04 %	
Não Totalizadas	0194	45445	LENITA NOMAN	PSDB - PR / PSDB	31	0,04 %	
0 (0,00%)	0195	70789	FERRARA	PT do B - PP / PT do B	31	0,04 %	
<b>Eleitorado (1.860.172)</b>	0196	33250	PASTOR DIVINO PEREIRA	PMN	31	0,04 %	
Não Apurado	0197	19147	JÂNIO	PTN	31	0,04 %	
0 (0,00%)	0198	27037	JAIR DE JESUS	PSDC	31	0,04 %	
Apurado	0199	10456	WILLIAM ROSA	PRB	31	0,04 %	
1.860.172 (100,00%)	0200	65612	PAULÃO	PC do B	29	0,03 %	
Abstenção	0201	23023	FATINHA DO MÁRIO PENA	PPS - PPS / PSD	29	0,03 %	
351.242 (18,88%)	0202	10101	ANANIAS DO PLANO DE SAÚDE	PRB	29	0,03 %	
Comparecimento	0203	43011	MANOEL CASTANON	PV	29	0,03 %	
1.508.930 (81,12%)	0204	44784	MARCIO LUIZ	PRP	29	0,03 %	
<b>Votos (1.508.930)</b>	0205	23950	MARCELO SUDAN	PPS - PPS / PSD	29	0,03 %	
em Branco	0206	31500	DANIEL FAVARINI	PHS	29	0,03 %	
139.383 (9,24%)	0207	19021	LUZIA ZOLINI	PTN	28	0,03 %	
Nulos	0208	40040	JOAO GUALBERTO FILHO	PSB	28	0,03 %	
114.938 (7,62%)	0209	12078	RIVA GENTE BOA	PDT	28	0,03 %	
Pendentes	0210	28012	BEBI	PRTB	28	0,03 %	
0 (0,00%)	0211	70107	JOSE RENATO BENÇÃO	PT do B - PP / PT do B	28	0,03 %	
Votos Válidos	0212	31777	HELENO	PHS	27	0,03 %	
1.254.609 (83,15%)	0213	31234	LÚ	PHS	27	0,03 %	
Nominais	0214	45133	ALVARO ANTÔNIO	PSDB - PR / PSDB	27	0,03 %	
1.118.833 (89,18%)	* Eleito						
de Legenda	O candidato que aparece com zero voto pode não ter tido votação, estar indeferido com recurso ou, após a preparação das urnas, ter sido indeferido, ter renunciado ou falecido.						
135.776 (10,82%)							



# Justiça Eleitoral - Divulgação de Resultado das Eleições 2012

## Eleição Municipal 2012 1º Turno - Votação nominal - Vereador 1.º Turno - Zona TODAS - BELO HORIZONTE / MG

		<b>BELO HORIZONTE / MG - 1.º TURNO</b>				<b>Atualizado em</b>	
		<b>Vereador</b>				<b>07/10/2012</b>	
						<b>20:32:27</b>	
<b>Seções (4.280)</b>	<b>Seq.</b>	<b>Núm.</b>	<b>Candidato</b>	<b>Partido/Coligação</b>	<b>Votação</b>	<b>% Válidos</b>	
Totalizadas	0215	15155	RICARDO AGUIAR	PMDB - PT / PMDB	27	0,03 %	
4.280 (100,00%)	0216	17731	MARCIO AMORIM	PSL - PSL / DEM	27	0,03 %	
Não Totalizadas	0217	15199	PROFESSORA RACHEL	PMDB - PT / PMDB	26	0,03 %	
0 (0,00%)	0218	23321	HÉLIO VIANA	PPS - PPS / PSD	26	0,03 %	
<b>Eleitorado (1.860.172)</b>	0219	65333	FABINHO DO TERREIRO	PC do B	26	0,03 %	
Não Apurado	0220	20777	ANDERSON LOPES	PSC - PTB / PSC	26	0,03 %	
0 (0,00%)	0221	22400	CARLUCIO GONÇALVES	PR - PR / PSDB	25	0,03 %	
Apurado	0222	14014	MARQUES MOTORISTA	PTB - PTB / PSC	25	0,03 %	
1.860.172 (100,00%)	0223	12212	EDSON CRUZ	PDT	25	0,03 %	
Abstenção	0224	27100	MARCELO GRIBEL - NICO	PSDC	25	0,03 %	
351.242 (18,88%)	0225	36777	VALTEIR GABRIEL	PTC	25	0,03 %	
Comparecimento	0226	25018	JOSIAS	DEM - PSL / DEM	24	0,03 %	
1.508.930 (81,12%)	0227	10120	SANDRO BRAZ	PRB	24	0,03 %	
<b>Votos (1.508.930)</b>	0228	70012	SALVIO ALMEIDA	PT do B - PP / PT do B	24	0,03 %	
em Branco	0229	12000	DR. ÁTILAS	PDT	24	0,03 %	
139.383 (9,24%)	0230	43210	ROBERTO GONÇALVES	PV	23	0,03 %	
Nulos	0231	44555	MARCONI MANSUR	PRP	23	0,03 %	
114.938 (7,62%)	0232	23181	LÉO DA BANCA	PPS - PPS / PSD	23	0,03 %	
Pendentes	0233	40555	WANDER CESAR	PSB	23	0,03 %	
0 (0,00%)	0234	70140	FLAVIO DOS SANTOS	PT do B - PP / PT do B	22	0,03 %	
Votos Válidos	0235	70707	PR. WANDER CARLOS	PT do B - PP / PT do B	22	0,03 %	
1.254.609 (83,15%)	0236	70777	PELE DO VOLEI	PT do B - PP / PT do B	22	0,03 %	
Nominais	0237	11011	PROFESSOR ELIMAR MELO	PP - PP / PT do B	22	0,03 %	
1.118.833 (89,18%)	* Eleito						
de Legenda	O candidato que aparece com zero voto pode não ter tido votação, estar indeferido com recurso ou, após a						
135.776 (10,82%)	preparação das urnas, ter sido indeferido, ter renunciado ou falecido.						



# Justiça Eleitoral - Divulgação de Resultado das Eleições 2012

## Eleição Municipal 2012 1º Turno - Votação nominal - Vereador 1.º Turno - Zona TODAS - BELO HORIZONTE / MG

	<b>BELO HORIZONTE / MG - 1.º TURNO</b>					<b>Atualizado em</b> <b>07/10/2012</b> <b>20:32:27</b>
	<b>Vereador</b>					

Seções (4.280)	Seq.	Núm.	Candidato	Partido/Coligação	Votação	% Válidos
Totalizadas	0238	33456	CHICO GERSON	PMN	22	0,03 %
4.280 (100,00%)	0239	25133	CARLINHOS DA FUNERARIA	DEM - PSL / DEM	22	0,03 %
Não Totalizadas	0240	65500	PROFESSORA LUIZA KFOURY	PC do B	21	0,02 %
0 (0,00%)	0241	70483	PASTOR GILMAR	PT do B - PP / PT do B	21	0,02 %
<b>Eleitorado (1.860.172)</b>	0242	43027	MARIMAR	PV	21	0,02 %
Não Apurado	0243	22300	CASTRO MEU REI	PR - PR / PSDB	21	0,02 %
0 (0,00%)	0244	33655	ROMARIO CABELEIREIRO	PMN	21	0,02 %
Apurado	0245	23100	ROSA MOSSEM	PPS - PPS / PSD	20	0,02 %
1.860.172 (100,00%)	0246	14126	PAULO JOSÉ HENRIQUE	PTB - PTB / PSC	20	0,02 %
Abstenção	0247	65656	YÉ BORGES	PC do B	20	0,02 %
351.242 (18,88%)	0248	45777	DR. BENEDITO SCARANCI	PSDB - PR / PSDB	20	0,02 %
Comparecimento	0249	16000	JOÃO PIRES "JOÃO CEGUINHO"	PSTU	20	0,02 %
1.508.930 (81,12%)	0250	45495	DIEGO SANCHES	PSDB - PR / PSDB	20	0,02 %
<b>Votos (1.508.930)</b>	0251	23623	LACIR FERNANDES	PPS - PPS / PSD	19	0,02 %
em Branco	0252	70687	BOB - OVIMAR DOS REIS SOUTO	PT do B - PP / PT do B	19	0,02 %
139.383 (9,24%)	0253	70555	MARINALVA	PT do B - PP / PT do B	19	0,02 %
Nulos	0254	65111	DILOURDES	PC do B	19	0,02 %
114.938 (7,62%)	0255	13690	IZINHO BENFICA	PT - PT / PMDB	19	0,02 %
Pendentes	0256	19300	CESINHA	PTN	19	0,02 %
0 (0,00%)	0257	12193	BOMBEIRINHO	PDT	19	0,02 %
Votos Válidos	0258	55123	WANDINHO LELIS	PSD - PPS / PSD	19	0,02 %
1.254.609 (83,15%)	0259	36001	RODRIGO DINIZ	PTC	19	0,02 %
Nominais	0260	70712	FLAVIA LIMA	PT do B - PP / PT do B	19	0,02 %
1.118.833 (89,18%)	* Eleito					
de Legenda	O candidato que aparece com zero voto pode não ter tido votação, estar indeferido com recurso ou, após a preparação das urnas, ter sido indeferido, ter renunciado ou falecido.					
135.776 (10,82%)						



# Justiça Eleitoral - Divulgação de Resultado das Eleições 2012

## Eleição Municipal 2012 1º Turno - Votação nominal - Vereador 1.º Turno - Zona TODAS - BELO HORIZONTE / MG

		<b>BELO HORIZONTE / MG - 1.º TURNO</b>				<b>Atualizado em</b>	
		<b>Vereador</b>				<b>07/10/2012</b>	
						<b>20:32:27</b>	
<b>Seções (4.280)</b>	<b>Seq.</b>	<b>Núm.</b>	<b>Candidato</b>	<b>Partido/Coligação</b>	<b>Votação</b>	<b>% Válidos</b>	
Totalizadas	0261	45100	ELIAS MURAD	PSDB - PR / PSDB	19	0,02 %	
4.280 (100,00%)	0262	45045	ANTÔNIO PINHEIRO	PSDB - PR / PSDB	18	0,02 %	
Não Totalizadas	0263	23030	PROFª MARIA AUGUSTA DORNAS	PPS - PPS / PSD	18	0,02 %	
0 (0,00%)	0264	28900	EPITACIO CARRIER	PRTB	18	0,02 %	
<b>Eleitorado (1.860.172)</b>	0265	25756	CANTOR RAUL MALUCO	DEM - PSL / DEM	18	0,02 %	
Não Apurado	0266	44090	MARCUS VINICIUS	PRP	18	0,02 %	
0 (0,00%)	0267	45800	FABIO SIMÕES	PSDB - PR / PSDB	18	0,02 %	
Apurado	0268	12354	EDNEIA DO TAQUARIL	PDT	18	0,02 %	
1.860.172 (100,00%)	0269	23028	BIA BUENO	PPS - PPS / PSD	18	0,02 %	
Abstenção	0270	15123	DERLY INSTRUTOR	PMDB - PT / PMDB	18	0,02 %	
351.242 (18,88%)	0271	43133	CLÉRIA SANTOS	PV	18	0,02 %	
Comparecimento	0272	65650	SÉRGIO COSTA	PC do B	18	0,02 %	
1.508.930 (81,12%)	0273	20190	ADRIANA PINHEIRO	PSC - PTB / PSC	18	0,02 %	
<b>Votos (1.508.930)</b>	0274	15101	IRMÃ IRACEMA	PMDB - PT / PMDB	17	0,02 %	
em Branco	0275	12012	NETO BACCARINI	PDT	17	0,02 %	
139.383 (9,24%)	0276	33070	MIGUEL MARTINS	PMN	17	0,02 %	
Nulos	0277	70031	CELIA DA CRECHE	PT do B - PP / PT do B	17	0,02 %	
114.938 (7,62%)	0278	25111	ROBERTO CAPOEIRA	DEM - PSL / DEM	17	0,02 %	
Pendentes	0279	10555	WILSINHO	PRB	17	0,02 %	
0 (0,00%)	0280	11123	ZINHO DO CASTANHEIRAS	PP - PP / PT do B	17	0,02 %	
Votos Válidos	0281	43155	KAKA	PV	17	0,02 %	
1.254.609 (83,15%)	0282	27227	BETINHO	PSDC	17	0,02 %	
Nominais	0283	70080	HELENO EDUARDO HELENO	PT do B - PP / PT do B	17	0,02 %	
1.118.833 (89,18%)	* Eleito						
de Legenda	O candidato que aparece com zero voto pode não ter tido votação, estar indeferido com recurso ou, após a preparação das urnas, ter sido indeferido, ter renunciado ou falecido.						
135.776 (10,82%)							





# Justiça Eleitoral - Divulgação de Resultado das Eleições 2012

## Eleição Municipal 2012 1º Turno - Votação nominal - Vereador 1.º Turno - Zona TODAS - BELO HORIZONTE / MG

### BELO HORIZONTE / MG - 1.º TURNO

Atualizado em  
07/10/2012  
20:32:27

### Vereador

Seções (4.280)	Seq.	Núm.	Candidato	Partido/Coligação	Votação	% Válidos
Totalizadas	0284	22456	LOUISE DE MARILAC	PR - PR / PSDB	17	0,02 %
4.280 (100,00%)	0285	70800	LEO QUINTINO	PT do B - PP / PT do B	17	0,02 %
Não Totalizadas	0286	20456	EDUARDO MORAIS	PSC - PTB / PSC	16	0,02 %
0 (0,00%)	0287	40888	MALU	PSB	16	0,02 %
<b>Eleitorado (1.860.172)</b>	0288	23223	DR. LUCIANO DANTES	PPS - PPS / PSD	16	0,02 %
Não Apurado	0289	20000	EDNO DA PÃO BRASIL	PSC - PTB / PSC	16	0,02 %
0 (0,00%)	0290	25107	SIRLENE ALVES CADEIRANTE	DEM - PSL / DEM	16	0,02 %
Apurado	0291	19999	JOAO PENNA - O PENINHA	PTN	16	0,02 %
1.860.172 (100,00%)	0292	19777	DOUTOR CEZAR	PTN	16	0,02 %
Abstenção	0293	31121	ADRIANA FREIRE	PHS	16	0,02 %
351.242 (18,88%)	0294	31800	EDUARDO CALDEIRA	PHS	16	0,02 %
Comparecimento	0295	65005	DELY DABLIOMANIA	PC do B	16	0,02 %
1.508.930 (81,12%)	0296	12300	LUIS CURINGA	PDT	16	0,02 %
<b>Votos (1.508.930)</b>	0297	17027	ZE DA FARMACIA	PSL - PSL / DEM	16	0,02 %
em Branco	0298	43100	ANDRÉ RUBÉNS	PV	16	0,02 %
139.383 (9,24%)	0299	11000	ALEXANDER BARROSO (ALEX)	PP - PP / PT do B	16	0,02 %
Nulos	0300	50999	ÉRICO COLEN	PSOL - PSOL / PCB	16	0,02 %
114.938 (7,62%)	0301	10640	MARIA DO CARMO	PRB	15	0,02 %
Pendentes	0302	44123	MARCIO ALMEIDA	PRP	15	0,02 %
0 (0,00%)	0303	21222	ROBERTO AUAD	PCB - PSOL / PCB	15	0,02 %
Votos Válidos	0304	12333	EDUARDO LARA	PDT	15	0,02 %
1.254.609 (83,15%)	0305	27190	TEINHA O PRAÇA	PSDC	15	0,02 %
Nominais	0306	10600	MARCINHA BH	PRB	15	0,02 %
1.118.833 (89,18%)	* Eleito					
de Legenda	O candidato que aparece com zero voto pode não ter tido votação, estar indeferido com recurso ou, após a preparação das urnas, ter sido indeferido, ter renunciado ou falecido.					
135.776 (10,82%)						



# Justiça Eleitoral - Divulgação de Resultado das Eleições 2012

## Eleição Municipal 2012 1º Turno - Votação nominal - Vereador 1.º Turno - Zona TODAS - BELO HORIZONTE / MG

		<b>BELO HORIZONTE / MG - 1.º TURNO</b>					Atualizado em 07/10/2012 20:32:27	
<b>Vereador</b>								
Seções (4.280)	Seq.	Núm.	Candidato	Partido/Coligação	Votação	% Válidos		
Totalizadas	0307	14314	DU DA MOTO	PTB - PTB / PSC	15	0,02 %		
4.280 (100,00%)	0308	16122	MARIAH MELLO	PSTU	15	0,02 %		
Não Totalizadas	0309	12312	BRUNO GATTI	PDT	15	0,02 %		
0 (0,00%)	0310	25321	CHIODI	DEM - PSL / DEM	15	0,02 %		
<b>Eleitorado (1.860.172)</b>	0311	70703	MARCIO MOURA GUINHA	PT do B - PP / PT do B	15	0,02 %		
Não Apurado	0312	15900	ANIBAL TAVEIRA	PMDB - PT / PMDB	14	0,02 %		
0 (0,00%)	0313	33122	BRAGA	PMN	14	0,02 %		
Apurado	0314	20123	ADAEL NESTOR	PSC - PTB / PSC	14	0,02 %		
1.860.172 (100,00%)	0315	10015	ANA DA SOPA	PRB	14	0,02 %		
Abstenção	0316	36126	CARLOS ROBERTO	PTC	14	0,02 %		
351.242 (18,88%)	0317	19133	JOSIMAR REIS	PTN	14	0,02 %		
Comparecimento	0318	17840	ISAK BITENCOURT	PSL - PSL / DEM	14	0,02 %		
1.508.930 (81,12%)	0319	28456	LEONARDO FIRMINO	PRTB	14	0,02 %		
<b>Votos (1.508.930)</b>	0320	65123	EDMAR BRANCO	PC do B	14	0,02 %		
em Branco	0321	27999	SAVÉIA	PSDC	13	0,02 %		
139.383 (9,24%)	0322	19123	EDUARDO DA AMBULÂNCIA	PTN	13	0,02 %		
Nulos	0323	70137	ELIZA GALLO	PT do B - PP / PT do B	13	0,02 %		
114.938 (7,62%)	0324	13005	WANDER PIT BUL	PT - PT / PMDB	13	0,02 %		
Pendentes	0325	23444	NEHM AMBROSIO	PPS - PPS / PSD	13	0,02 %		
0 (0,00%)	0326	70011	EDILENE DA PADARIA	PT do B - PP / PT do B	13	0,02 %		
Votos Válidos	0327	31321	WILSON ANASTACIO	PHS	13	0,02 %		
1.254.609 (83,15%)	0328	33633	DR. LEO SAVASSI	PMN	13	0,02 %		
Nominais	0329	23111	CLAUDIO MARCIO	PPS - PPS / PSD	13	0,02 %		
1.118.833 (89,18%)	* Eleito							
de Legenda	O candidato que aparece com zero voto pode não ter tido votação, estar indeferido com recurso ou, após a preparação das urnas, ter sido indeferido, ter renunciado ou falecido.							
135.776 (10,82%)								



# Justiça Eleitoral - Divulgação de Resultado das Eleições 2012

## Eleição Municipal 2012 1º Turno - Votação nominal - Vereador 1.º Turno - Zona TODAS - BELO HORIZONTE / MG

		<b>BELO HORIZONTE / MG - 1.º TURNO</b>				<b>Atualizado em</b> <b>07/10/2012</b> <b>20:32:27</b>	
		<b>Vereador</b>					
<b>Seções (4.280)</b>	<b>Seq.</b>	<b>Núm.</b>	<b>Candidato</b>	<b>Partido/Coligação</b>	<b>Votação</b>	<b>% Válidos</b>	
Totalizadas	0330	44456	ANA CANDIDA	PRP	13	0,02 %	
4.280 (100,00%)	0331	70010	ALEXANDER JACQUES	PT do B - PP / PT do B	13	0,02 %	
Não Totalizadas	0332	43023	IZADORA LINCOLN	PV	13	0,02 %	
0 (0,00%)	0333	12456	ROSELI BRANDÃO	PDT	12	0,01 %	
<b>Eleitorado (1.860.172)</b>	0334	23710	CLÁUDIO VILELA	PPS - PPS / PSD	12	0,01 %	
Não Apurado	0335	70123	EDMUNDO CHOCOLATE	PT do B - PP / PT do B	12	0,01 %	
0 (0,00%)	0336	28789	SILAS PROCOPIO	PRTB	12	0,01 %	
Apurado	0337	36006	PAULO GOMIDE	PTC	12	0,01 %	
1.860.172 (100,00%)	0338	23543	WALTER HOSPITAL DAS CLÍNICAS	PPS - PPS / PSD	12	0,01 %	
Abstenção	0339	19990	PR. CARLOS BRAZ	PTN	12	0,01 %	
351.242 (18,88%)	0340	19567	CLÉLIO ALVES	PTN	12	0,01 %	
Comparecimento	0341	33147	JOSE CARLOS DA AMBULANCIA	PMN	12	0,01 %	
1.508.930 (81,12%)	0342	19190	SARGENTO TARLEY DO COPOM	PTN	12	0,01 %	
<b>Votos (1.508.930)</b>	0343	44111	ALFREDO TEIXEIRA	PRP	12	0,01 %	
em Branco	0344	19333	EDILSON MARTINS	PTN	12	0,01 %	
139.383 (9,24%)	0345	10100	EVANDRO SOUZA	PRB	12	0,01 %	
Nulos	0346	40424	GIOVANNI (TIMIRIM)	PSB	12	0,01 %	
114.938 (7,62%)	0347	36633	ADILA NEVES	PTC	12	0,01 %	
Pendentes	0348	43999	MANDRUVA	PV	12	0,01 %	
0 (0,00%)	0349	13291	WASHINGTON GOULART	PT - PT / PMDB	12	0,01 %	
Votos Válidos	0350	23200	BRUNO FERNANDES	PPS - PPS / PSD	12	0,01 %	
1.254.609 (83,15%)	0351	50500	ANDRE VELOSO	PSOL - PSOL / PCB	12	0,01 %	
Nominais	0352	17558	RENATA SIDONIO	PSL - PSL / DEM	12	0,01 %	
1.118.833 (89,18%)	* Eleito						
de Legenda	O candidato que aparece com zero voto pode não ter tido votação, estar indeferido com recurso ou, após a preparação das urnas, ter sido indeferido, ter renunciado ou falecido.						
135.776 (10,82%)							



# Justiça Eleitoral - Divulgação de Resultado das Eleições 2012

## Eleição Municipal 2012 1º Turno - Votação nominal - Vereador 1.º Turno - Zona TODAS - BELO HORIZONTE / MG

	<b>BELO HORIZONTE / MG - 1.º TURNO</b>					<b>Atualizado em</b> <b>07/10/2012</b> <b>20:32:27</b>
	<b>Vereador</b>					

Seções (4.280)	Seq.	Núm.	Candidato	Partido/Coligação	Votação	% Válidos
Totalizadas	0353	23633	LEANDRO BRAGA	PPS - PPS / PSD	11	0,01 %
4.280 (100,00%)	0354	28122	ANTONIO FERNANDES	PRTB	11	0,01 %
Não Totalizadas	0355	19433	PROF. GRAÇAS DIAS	PTN	11	0,01 %
0 (0,00%)	0356	43444	EUDES CASTRO	PV	11	0,01 %
<b>Eleitorado (1.860.172)</b>	0357	23007	BETH HAAS	PPS - PPS / PSD	11	0,01 %
Não Apurado	0358	17654	ALOISIO DA UBEN	PSL - PSL / DEM	11	0,01 %
0 (0,00%)	0359	36111	PAULO LACERDA	PTC	11	0,01 %
Apurado	0360	10155	MANOEL DA AMBULÂNCIA	PRB	11	0,01 %
1.860.172 (100,00%)	0361	10680	CHICO DA TOCA	PRB	11	0,01 %
Abstenção	0362	10450	ROGERINHO DA SÃO GERERÊ	PRB	11	0,01 %
351.242 (18,88%)	0363	19120	SARGENTO ARISTIDES	PTN	11	0,01 %
Comparecimento	0364	12900	ILÍDIO FERRARINHA	PDT	11	0,01 %
1.508.930 (81,12%)	0365	65065	LEONEL ZIVIANI	PC do B	11	0,01 %
<b>Votos (1.508.930)</b>	0366	44691	ERNESTO MACHADO	PRP	11	0,01 %
em Branco	0367	19600	MAIZA DA MATTA	PTN	11	0,01 %
139.383 (9,24%)	0368	14112	HAMILTON DISCIPLINARIO	PTB - PTB / PSC	11	0,01 %
Nulos	0369	10999	CLEVER PRADOS	PRB	11	0,01 %
114.938 (7,62%)	0370	16016	ANDREA CARLA	PSTU	11	0,01 %
Pendentes	0371	28123	DANIEL MARTINS	PRTB	11	0,01 %
0 (0,00%)	0372	13213	PROFESSOR GLAYSON COSTA	PT - PT / PMDB	11	0,01 %
Votos Válidos	0373	45666	PAULINHO PELUSO	PSDB - PR / PSDB	11	0,01 %
1.254.609 (83,15%)	0374	40737	WILLIAM DA MGS	PSB	11	0,01 %
Nominais	0375	45192	FERNANDINHO DO SAMU	PSDB - PR / PSDB	11	0,01 %
1.118.833 (89,18%)	* Eleito					
de Legenda	O candidato que aparece com zero voto pode não ter tido votação, estar indeferido com recurso ou, após a preparação das urnas, ter sido indeferido, ter renunciado ou falecido.					
135.776 (10,82%)						



# Justiça Eleitoral - Divulgação de Resultado das Eleições 2012

## Eleição Municipal 2012 1º Turno - Votação nominal - Vereador 1.º Turno - Zona TODAS - BELO HORIZONTE / MG

		<b>BELO HORIZONTE / MG - 1.º TURNO</b>				<b>Atualizado em</b> <b>07/10/2012</b> <b>20:32:27</b>	
		<b>Vereador</b>					
<b>Seções (4.280)</b>	<b>Seq.</b>	<b>Núm.</b>	<b>Candidato</b>	<b>Partido/Coligação</b>	<b>Votação</b>	<b>% Válidos</b>	
Totalizadas	0376	44014	PASTOR ELY RODRIGUES	PRP	11	0,01 %	
4.280 (100,00%)	0377	70000	MARCELINHO	PT do B - PP / PT do B	11	0,01 %	
Não Totalizadas	0378	13014	ROGÉRIO FARIA PUCCIARELLI	PT - PT / PMDB	11	0,01 %	
0 (0,00%)	0379	15008	TIA DULCE DO CLUBINHO	PMDB - PT / PMDB	10	0,01 %	
<b>Eleitorado (1.860.172)</b>	0380	50000	MARIA JOSE RUGGIO STARLING	PSOL - PSOL / PCB	10	0,01 %	
Não Apurado	0381	36999	EDILSON CRUZ	PTC	10	0,01 %	
0 (0,00%)	0382	17000	FABIO ZOOI	PSL - PSL / DEM	10	0,01 %	
Apurado	0383	15222	CIDA DA FEIRA MIX	PMDB - PT / PMDB	10	0,01 %	
1.860.172 (100,00%)	0384	33300	BENJAMIN DA DISTRIBUIDORA	PMN	10	0,01 %	
Abstenção	0385	13456	WANDERLEY CARDOSO	PT - PT / PMDB	10	0,01 %	
351.242 (18,88%)	0386	40900	PRETTO DO ABC DE MINAS	PSB	10	0,01 %	
Comparecimento	0387	45678	CARLOS EDER	PSDB - PR / PSDB	10	0,01 %	
1.508.930 (81,12%)	0388	36565	WANTUIR ELOI	PTC	10	0,01 %	
<b>Votos (1.508.930)</b>	0389	44004	FATINHA	PRP	10	0,01 %	
em Branco	0390	23700	ANIBAL MACEDO	PPS - PPS / PSD	10	0,01 %	
139.383 (9,24%)	0391	10345	CLOVES	PRB	10	0,01 %	
Nulos	0392	45888	FRED ROIZ	PSDB - PR / PSDB	10	0,01 %	
114.938 (7,62%)	0393	23192	SAMUEL VALENTIM	PPS - PPS / PSD	10	0,01 %	
Pendentes	0394	22333	MURILO DO NAJÁ	PR - PR / PSDB	10	0,01 %	
0 (0,00%)	0395	23413	JUAREZ DA COPASA	PPS - PPS / PSD	10	0,01 %	
Votos Válidos	0396	23022	EDIVALDO GRANDE	PPS - PPS / PSD	10	0,01 %	
1.254.609 (83,15%)	0397	28580	GERALDA EVANY	PRTB	9	0,01 %	
Nominais	0398	33334	EFIGENIO - FIFI	PMN	9	0,01 %	
1.118.833 (89,18%)	* Eleito						
de Legenda	O candidato que aparece com zero voto pode não ter tido votação, estar indeferido com recurso ou, após a preparação das urnas, ter sido indeferido, ter renunciado ou falecido.						
135.776 (10,82%)							



# Justiça Eleitoral - Divulgação de Resultado das Eleições 2012

## Eleição Municipal 2012 1º Turno - Votação nominal - Vereador 1.º Turno - Zona TODAS - BELO HORIZONTE / MG

		<b>BELO HORIZONTE / MG - 1.º TURNO</b>				<b>Atualizado em</b>	
		<b>Vereador</b>				<b>07/10/2012</b>	
						<b>20:32:27</b>	
<b>Seções (4.280)</b>	<b>Seq.</b>	<b>Núm.</b>	<b>Candidato</b>	<b>Partido/Coligação</b>	<b>Votação</b>	<b>% Válidos</b>	
Totalizadas	0399	65234	OLIVIA CAMPOS	PC do B	9	0,01 %	
4.280 (100,00%)	0400	15456	OSVALDO BILISQUETE	PMDB - PT / PMDB	9	0,01 %	
Não Totalizadas	0401	12366	NEMES LUIZ	PDT	9	0,01 %	
0 (0,00%)	0402	40200	JOAO DINIZ	PSB	9	0,01 %	
<b>Eleitorado (1.860.172)</b>	0403	44444	GUILHERME CONTRUCCI	PRP	9	0,01 %	
Não Apurado	0404	19001	JAPÃO	PTN	9	0,01 %	
0 (0,00%)	0405	50123	RUBENS	PSOL - PSOL / PCB	9	0,01 %	
Apurado	0406	40547	NARA CARTACHO	PSB	9	0,01 %	
1.860.172 (100,00%)	0407	65183	ZÉ MARIA DA SAÚDE	PC do B	9	0,01 %	
Abstenção	0408	45147	FÁTIMA	PSDB - PR / PSDB	9	0,01 %	
351.242 (18,88%)	0409	22200	ANDERSON ROCHA	PR - PR / PSDB	9	0,01 %	
Comparecimento	0410	14123	JOCANE	PTB - PTB / PSC	9	0,01 %	
1.508.930 (81,12%)	0411	43600	ZIDRA	PV	9	0,01 %	
<b>Votos (1.508.930)</b>	0412	44192	DALEIMAR	PRP	9	0,01 %	
em Branco	0413	19019	GLADSTONE	PTN	9	0,01 %	
139.383 (9,24%)	0414	33229	ALEXANDRA ROSA	PMN	9	0,01 %	
Nulos	0415	70901	MARCOS CRISPIM	PT do B - PP / PT do B	9	0,01 %	
114.938 (7,62%)	0416	31567	JEAN DUDU	PHS	9	0,01 %	
Pendentes	0417	54222	LEANDRO CAPANEMA	PPL	9	0,01 %	
0 (0,00%)	0418	45111	JOÃO BATISTA FOGUIM	PSDB - PR / PSDB	9	0,01 %	
Votos Válidos	0419	20202	PASTOR MARCOS BORGES	PSC - PTB / PSC	9	0,01 %	
1.254.609 (83,15%)	0420	23230	LEONARDO SILVA	PPS - PPS / PSD	9	0,01 %	
Nominais	0421	45258	JUJU	PSDB - PR / PSDB	9	0,01 %	
1.118.833 (89,18%)	* Eleito						
de Legenda	O candidato que aparece com zero voto pode não ter tido votação, estar indeferido com recurso ou, após a preparação das urnas, ter sido indeferido, ter renunciado ou falecido.						
135.776 (10,82%)							





# Justiça Eleitoral - Divulgação de Resultado das Eleições 2012

## Eleição Municipal 2012 1º Turno - Votação nominal - Vereador 1.º Turno - Zona TODAS - BELO HORIZONTE / MG

		BELO HORIZONTE / MG - 1.º TURNO				Atualizado em 07/10/2012 20:32:27	
		Vereador					
Seções (4.280)	Seq.	Núm.	Candidato	Partido/Coligação	Votação	% Válidos	
Totalizadas	0422	25244	TATI BOCÃO	DEM - PSL / DEM	9	0,01 %	
4.280 (100,00%)	0423	12999	PAULO HENRIQUE AMARAL	PDT	9	0,01 %	
Não Totalizadas	0424	70500	JOANA DARC	PT do B - PP / PT do B	9	0,01 %	
0 (0,00%)	0425	19500	JOSÉ ORLANDO	PTN	8	0,01 %	
<b>Eleitorado (1.860.172)</b>	0426	55000	SANDRA MESQUITA	PSD - PPS / PSD	8	0,01 %	
Não Apurado	0427	45007	ALCIONE RÍMULO	PSDB - PR / PSDB	8	0,01 %	
0 (0,00%)	0428	12546	ÁUREA CÂNDIDA	PDT	8	0,01 %	
Apurado	0429	17750	DRA. CECI	PSL - PSL / DEM	8	0,01 %	
1.860.172 (100,00%)	0430	65502	PROFESSORA ROSE	PC do B	8	0,01 %	
Abstenção	0431	40340	ANINHA	PSB	8	0,01 %	
351.242 (18,88%)	0432	65559	LUIZ CARLOS	PC do B	8	0,01 %	
Comparecimento	0433	14110	AROLDO	PTB - PTB / PSC	8	0,01 %	
1.508.930 (81,12%)	0434	20001	ZECA	PSC - PTB / PSC	8	0,01 %	
<b>Votos (1.508.930)</b>	0435	45456	ZÉ TEIXEIRA	PSDB - PR / PSDB	8	0,01 %	
em Branco	0436	40111	KIDINHO	PSB	8	0,01 %	
139.383 (9,24%)	0437	36128	CALANGO	PTC	8	0,01 %	
Nulos	0438	43555	QUARESMA	PV	8	0,01 %	
114.938 (7,62%)	0439	14001	SEBASTIÃO PAULO	PTB - PTB / PSC	8	0,01 %	
Pendentes	0440	43500	ROBERTO FIRMINO	PV	8	0,01 %	
0 (0,00%)	0441	36727	FERNANDO	PTC	8	0,01 %	
Votos Válidos	0442	36125	NIRCE MARTINS	PTC	8	0,01 %	
1.254.609 (83,15%)	0443	31999	RICARDO ARANTES	PHS	8	0,01 %	
Nominais	0444	43900	PROFESSOR RODRIGO BOLIVAR	PV	8	0,01 %	
1.118.833 (89,18%)	* Eleito						
de Legenda	O candidato que aparece com zero voto pode não ter tido votação, estar indeferido com recurso ou, após a preparação das urnas, ter sido indeferido, ter renunciado ou falecido.						
135.776 (10,82%)							



# Justiça Eleitoral - Divulgação de Resultado das Eleições 2012

## Eleição Municipal 2012 1º Turno - Votação nominal - Vereador 1.º Turno - Zona TODAS - BELO HORIZONTE / MG

Pág. 844 de  
927

		BELO HORIZONTE / MG - 1.º TURNO				Atualizado em 07/10/2012 20:32:27	
		Vereador					
Seções (4.280)	Seq.	Núm.	Candidato	Partido/Coligação	Votação	% Válidos	
Totalizadas	0445	22800	ALAN MELO	PR - PR / PSDB	8	0,01 %	
4.280 (100,00%)	0446	70322	LEOZINHO FERNANDES	PT do B - PP / PT do B	8	0,01 %	
Não Totalizadas	0447	23789	CLEITON DO CARMO	PPS - PPS / PSD	8	0,01 %	
0 (0,00%)	0448	70070	ANGELO MINAS TAPE	PT do B - PP / PT do B	8	0,01 %	
<b>Eleitorado (1.860.172)</b>	0449	19107	LINDOMAR DO GAS	PTN	8	0,01 %	
Não Apurado	0450	70447	DAVI COSTA	PT do B - PP / PT do B	8	0,01 %	
0 (0,00%)	0451	70190	TEN JACKSON DA REDE DE VIZINHO	PT do B - PP / PT do B	8	0,01 %	
Apurado	0452	70270	RODRIGO MANGU	PT do B - PP / PT do B	8	0,01 %	
1.860.172 (100,00%)	0453	70477	PASTOR EDER GALHARDO	PT do B - PP / PT do B	8	0,01 %	
Abstenção	0454	65789	MARCELO GOMES	PC do B	8	0,01 %	
351.242 (18,88%)	0455	40112	LUCAS DE ARRUDA	PSB	8	0,01 %	
Comparecimento	0456	14680	ZEZINHO DO TAXI	PTB - PTB / PSC	8	0,01 %	
1.508.930 (81,12%)	0457	23456	JOSÉ SOBRINHO	PPS - PPS / PSD	7	0,01 %	
<b>Votos (1.508.930)</b>	0458	22000	BRANDÃO DA LIVRARIA	PR - PR / PSDB	7	0,01 %	
em Branco	0459	12210	WILSON CALIXTO	PDT	7	0,01 %	
139.383 (9,24%)	0460	14789	PASTOR OSMAR RIBEIRO	PTB - PTB / PSC	7	0,01 %	
Nulos	0461	13777	WASHIGTON MELADO	PT - PT / PMDB	7	0,01 %	
114.938 (7,62%)	0462	12122	PANTERA	PDT	7	0,01 %	
Pendentes	0463	25999	WILSON NOVAES	DEM - PSL / DEM	7	0,01 %	
0 (0,00%)	0464	70077	LORI LOURIVAL	PT do B - PP / PT do B	7	0,01 %	
Votos Válidos	0465	43057	WILMA BRAGA SANDER	PV	7	0,01 %	
1.254.609 (83,15%)	0466	23133	BRANT	PPS - PPS / PSD	7	0,01 %	
Nominais	0467	12800	DR HAROLDO DARTAGNAN	PDT	7	0,01 %	
1.118.833 (89,18%)	* Eleito						
de Legenda	O candidato que aparece com zero voto pode não ter tido votação, estar indeferido com recurso ou, após a preparação das urnas, ter sido indeferido, ter renunciado ou falecido.						
135.776 (10,82%)							

ELEIÇÃO MUNICIPAL 2012 1º TURNO - RESULTADO SUJEITO A ALTERAÇÃO



# Justiça Eleitoral - Divulgação de Resultado das Eleições 2012

## Eleição Municipal 2012 1º Turno - Votação nominal - Vereador 1.º Turno - Zona TODAS - BELO HORIZONTE / MG

		<b>BELO HORIZONTE / MG - 1.º TURNO</b>				<b>Atualizado em</b> <b>07/10/2012</b> <b>20:32:27</b>	
		<b>Vereador</b>					
<b>Seções (4.280)</b>	<b>Seq.</b>	<b>Núm.</b>	<b>Candidato</b>	<b>Partido/Coligação</b>	<b>Votação</b>	<b>% Válidos</b>	
Totalizadas	0468	13015	JOSÉ ELIDIO	PT - PT / PMDB	7	0,01 %	
4.280 (100,00%)	0469	43222	LUCAS JUNIOR	PV	7	0,01 %	
Não Totalizadas	0470	23300	NEUSA MELO	PPS - PPS / PSD	7	0,01 %	
0 (0,00%)	0471	43761	CHIQUINHO DA CAIPIRINHA	PV	7	0,01 %	
<b>Eleitorado (1.860.172)</b>	0472	23107	MAURO LÚCIO	PPS - PPS / PSD	7	0,01 %	
Não Apurado	0473	45770	LOIRA DO PSIU	PSDB - PR / PSDB	7	0,01 %	
0 (0,00%)	0474	10789	DANIEL BEZERRA	PRB	7	0,01 %	
Apurado	0475	19040	TIÃOZINHO DA IGREJA	PTN	7	0,01 %	
1.860.172 (100,00%)	0476	33999	GABRIEL CONFECÇÕES	PMN	7	0,01 %	
Abstenção	0477	28369	DELEGADO MARÇAL	PRTB	7	0,01 %	
351.242 (18,88%)	0478	33444	VILMAR DA AUTO ESCOLA	PMN	7	0,01 %	
Comparecimento	0479	28888	ROGERIO ALCANTARA	PRTB	7	0,01 %	
1.508.930 (81,12%)	0480	27277	BYA DRUMOND	PSDC	7	0,01 %	
<b>Votos (1.508.930)</b>	0481	14122	PEDRÃO	PTB - PTB / PSC	7	0,01 %	
em Branco	0482	20033	MARCO ANTONIO PASTORAL DE RUA	PSC - PTB / PSC	7	0,01 %	
139.383 (9,24%)	0483	44300	JUNINHO DO IAPI	PRP	7	0,01 %	
Nulos	0484	19144	CHICO LOPES	PTN	7	0,01 %	
114.938 (7,62%)	0485	65342	JOÃOZINHO DO GÁS	PC do B	7	0,01 %	
Pendentes	0486	12222	ERINEI LIMA	PDT	7	0,01 %	
0 (0,00%)	0487	23163	AIRONE	PPS - PPS / PSD	7	0,01 %	
Votos Válidos	0488	14013	DADAZINHO	PTB - PTB / PSC	7	0,01 %	
1.254.609 (83,15%)	0489	40567	MARCOS SOUZA LIMA	PSB	7	0,01 %	
Nominais	0490	70177	LIA MOVEIS	PT do B - PP / PT do B	7	0,01 %	
1.118.833 (89,18%)	* Eleito						
de Legenda	O candidato que aparece com zero voto pode não ter tido votação, estar indeferido com recurso ou, após a preparação das urnas, ter sido indeferido, ter renunciado ou falecido.						
135.776 (10,82%)							



# Justiça Eleitoral - Divulgação de Resultado das Eleições 2012

## Eleição Municipal 2012 1º Turno - Votação nominal - Vereador 1.º Turno - Zona TODAS - BELO HORIZONTE / MG

		BELO HORIZONTE / MG - 1.º TURNO				Atualizado em 07/10/2012 20:32:27	
		Vereador					
Seções (4.280)	Seq.	Núm.	Candidato	Partido/Coligação	Votação	% Válidos	
Totalizadas	0491	23556	RONALDÃO	PPS - PPS / PSD	7	0,01 %	
4.280 (100,00%)	0492	23150	BIRA	PPS - PPS / PSD	6	0,01 %	
Não Totalizadas	0493	12700	PROF.RAFAEL TEIXEIRA	PDT	6	0,01 %	
0 (0,00%)	0494	19556	TIO CARLOS	PTN	6	0,01 %	
<b>Eleitorado (1.860.172)</b>	0495	29129	BETÃO	PCO	6	0,01 %	
Não Apurado	0496	27909	LUCIA SAÚDE	PSDC	6	0,01 %	
0 (0,00%)	0497	10010	SELMA CÂNDIDA	PRB	6	0,01 %	
Apurado	0498	44200	VALDECI LEITE	PRP	6	0,01 %	
1.860.172 (100,00%)	0499	10910	PROFESSOR WAGNER BARBOSA	PRB	6	0,01 %	
Abstenção	0500	70170	ANACLETO	PT do B - PP / PT do B	6	0,01 %	
351.242 (18,88%)	0501	23050	TONINHO	PPS - PPS / PSD	6	0,01 %	
Comparecimento	0502	23800	MESSIAS DA VILA	PPS - PPS / PSD	6	0,01 %	
1.508.930 (81,12%)	0503	70870	ROGERIO ROCHA	PT do B - PP / PT do B	6	0,01 %	
<b>Votos (1.508.930)</b>	0504	27467	TONINHO RATO	PSDC	6	0,01 %	
em Branco	0505	10567	ROSIMERE	PRB	6	0,01 %	
139.383 (9,24%)	0506	13444	JOÃO DO ENGENHO	PT - PT / PMDB	6	0,01 %	
Nulos	0507	40566	EDINA BARBOSA DO OURO PRETO	PSB	6	0,01 %	
114.938 (7,62%)	0508	27777	RENATO DO FERRO VELHO	PSDC	6	0,01 %	
Pendentes	0509	45300	WELTON MANSO	PSDB - PR / PSDB	6	0,01 %	
0 (0,00%)	0510	20144	KENIA RIBEIRO	PSC - PTB / PSC	6	0,01 %	
Votos Válidos	0511	10321	PROFESSOR ALEXANDRO	PRB	6	0,01 %	
1.254.609 (83,15%)	0512	40932	ANTONIO CLARET	PSB	6	0,01 %	
Nominais	0513	36140	RODRIGUINHO DA KOMBI	PTC	6	0,01 %	
1.118.833 (89,18%)	* Eleito						
de Legenda	O candidato que aparece com zero voto pode não ter tido votação, estar indeferido com recurso ou, após a preparação das urnas, ter sido indeferido, ter renunciado ou falecido.						
135.776 (10,82%)							



# Justiça Eleitoral - Divulgação de Resultado das Eleições 2012

## Eleição Municipal 2012 1º Turno - Votação nominal - Vereador 1.º Turno - Zona TODAS - BELO HORIZONTE / MG

Pág. 847 de  
927

		<b>BELO HORIZONTE / MG - 1.º TURNO</b>				<b>Atualizado em</b>	
		<b>Vereador</b>				<b>07/10/2012</b>	
						<b>20:32:27</b>	
<b>Seções (4.280)</b>	<b>Seq.</b>	<b>Núm.</b>	<b>Candidato</b>	<b>Partido/Coligação</b>	<b>Votação</b>	<b>% Válidos</b>	
Totalizadas	0514	22171	RODRIGO BIZZOTTO	PR - PR / PSDB	6	0,01 %	
4.280 (100,00%)	0515	43433	LU ENFERMEIRA	PV	6	0,01 %	
Não Totalizadas	0516	17477	JU MEDEIROS	PSL - PSL / DEM	6	0,01 %	
0 (0,00%)	0517	44125	EDSON BARBOSA	PRP	6	0,01 %	
<b>Eleitorado (1.860.172)</b>	0518	43357	ALEXANDRE LIMA	PV	6	0,01 %	
Não Apurado	0519	45600	MILI	PSDB - PR / PSDB	6	0,01 %	
0 (0,00%)	0520	13610	LUCAS MIDIA	PT - PT / PMDB	6	0,01 %	
Apurado	0521	70770	IVAN DO TELEMARKEING	PT do B - PP / PT do B	6	0,01 %	
1.860.172 (100,00%)	0522	70369	NEUILA SILVA	PT do B - PP / PT do B	6	0,01 %	
Abstenção	0523	28285	XAVIER	PRTB	6	0,01 %	
351.242 (18,88%)	0524	10510	LEDICE STELLA	PRB	6	0,01 %	
Comparecimento	0525	33040	TARCILIO DO VAGA-LUME	PMN	5	0,01 %	
1.508.930 (81,12%)	0526	70250	JUVENAL DA MERCEARIA	PT do B - PP / PT do B	5	0,01 %	
<b>Votos (1.508.930)</b>	0527	23333	DIVINO CAMPOS	PPS - PPS / PSD	5	0,01 %	
em Branco	0528	43043	ZUZA	PV	5	0,01 %	
139.383 (9,24%)	0529	43010	INÁCIA	PV	5	0,01 %	
Nulos	0530	70237	LIA BORGES	PT do B - PP / PT do B	5	0,01 %	
114.938 (7,62%)	0531	25222	WALDIR NOVAES	DEM - PSL / DEM	5	0,01 %	
Pendentes	0532	12321	ALUÍZIO	PDT	5	0,01 %	
0 (0,00%)	0533	13447	ZÉ BONOMO	PT - PT / PMDB	5	0,01 %	
Votos Válidos	0534	65651	ZÉ CONTADOR	PC do B	5	0,01 %	
1.254.609 (83,15%)	0535	27122	MAESTRO ALARICO	PSDC	5	0,01 %	
Nominais	0536	10963	PAULO FERNANDES	PRB	5	0,01 %	
1.118.833 (89,18%)	* Eleito						
de Legenda	O candidato que aparece com zero voto pode não ter tido votação, estar indeferido com recurso ou, após a preparação das urnas, ter sido indeferido, ter renunciado ou falecido.						
135.776 (10,82%)							

**ELEIÇÃO MUNICIPAL 2012 1º TURNO - RESULTADO SUJEITO A ALTERAÇÃO**



# Justiça Eleitoral - Divulgação de Resultado das Eleições 2012

## Eleição Municipal 2012 1º Turno - Votação nominal - Vereador 1.º Turno - Zona TODAS - BELO HORIZONTE / MG

Pág. 848 de  
927

		<b>BELO HORIZONTE / MG - 1.º TURNO</b>				<b>Atualizado em</b>	
		<b>Vereador</b>				<b>07/10/2012</b>	
						<b>20:32:27</b>	
<b>Seções (4.280)</b>	<b>Seq.</b>	<b>Núm.</b>	<b>Candidato</b>	<b>Partido/Coligação</b>	<b>Votação</b>	<b>% Válidos</b>	
Totalizadas	0537	15789	CARLINHOS DO CORREIO	PMDB - PT / PMDB	5	0,01 %	
4.280 (100,00%)	0538	10444	KAL	PRB	5	0,01 %	
Não Totalizadas	0539	70470	PROFESSORA DORALITA	PT do B - PP / PT do B	5	0,01 %	
0 (0,00%)	0540	43123	CLEBER ROCHA	PV	5	0,01 %	
<b>Eleitorado (1.860.172)</b>	0541	23122	AMIGÃO	PPS - PPS / PSD	5	0,01 %	
Não Apurado	0542	20020	MICA	PSC - PTB / PSC	5	0,01 %	
0 (0,00%)	0543	15800	RONALDO TEIXEIRA	PMDB - PT / PMDB	5	0,01 %	
Apurado	0544	70300	LULUCA DA CRECHE	PT do B - PP / PT do B	5	0,01 %	
1.860.172 (100,00%)	0545	40999	NOZINHO	PSB	5	0,01 %	
Abstenção	0546	27001	DR EVANDRO RUAS	PSDC	5	0,01 %	
351.242 (18,88%)	0547	20555	AILTON BATISTA	PSC - PTB / PSC	5	0,01 %	
Comparecimento	0548	10013	JOÃO BATISTA	PRB	5	0,01 %	
1.508.930 (81,12%)	0549	20021	JUVENAL DO CACHORRO QUENTE	PSC - PTB / PSC	5	0,01 %	
<b>Votos (1.508.930)</b>	0550	10137	LÚCIA CINTA	PRB	5	0,01 %	
em Branco	0551	70421	BAIANA DO LUIS AMERICANO	PT do B - PP / PT do B	5	0,01 %	
139.383 (9,24%)	0552	36044	MAKSON MOREIRA	PTC	5	0,01 %	
Nulos	0553	70567	WELLINGTON TOZO	PT do B - PP / PT do B	5	0,01 %	
114.938 (7,62%)	0554	27167	JÚLIO ESPETÁCULO	PSDC	5	0,01 %	
Pendentes	0555	10011	OBAMA BH	PRB	5	0,01 %	
0 (0,00%)	0556	27212	CABO CAMARGO	PSDC	5	0,01 %	
Votos Válidos	0557	43200	NAIM GONÇALVES	PV	5	0,01 %	
1.254.609 (83,15%)	0558	31010	PAULO DE JESUS	PHS	5	0,01 %	
Nominais	0559	10222	PROFESSOR ÉDERSON	PRB	5	0,01 %	
1.118.833 (89,18%)	* Eleito						
de Legenda	O candidato que aparece com zero voto pode não ter tido votação, estar indeferido com recurso ou, após a preparação das urnas, ter sido indeferido, ter renunciado ou falecido.						
135.776 (10,82%)							

**ELEIÇÃO MUNICIPAL 2012 1º TURNO - RESULTADO SUJEITO A ALTERAÇÃO**





# Justiça Eleitoral - Divulgação de Resultado das Eleições 2012

## Eleição Municipal 2012 1º Turno - Votação nominal - Vereador 1.º Turno - Zona TODAS - BELO HORIZONTE / MG

		<b>BELO HORIZONTE / MG - 1.º TURNO</b>				<b>Atualizado em</b>	
		<b>Vereador</b>				<b>07/10/2012</b>	
						<b>20:32:27</b>	
<b>Seções (4.280)</b>	<b>Seq.</b>	<b>Núm.</b>	<b>Candidato</b>	<b>Partido/Coligação</b>	<b>Votação</b>	<b>% Válidos</b>	
Totalizadas	0560	40800	ANTONIO CAMPOS	PSB	5	0,01 %	
4.280 (100,00%)	0561	43013	TOTONHO	PV	5	0,01 %	
Não Totalizadas	0562	23000	RAQUEL MOÇAMBIQUE	PPS - PPS / PSD	5	0,01 %	
0 (0,00%)	0563	28190	MARCOS ALVES	PRTB	5	0,01 %	
<b>Eleitorado (1.860.172)</b>	0564	70771	ALAN ALYSON	PT do B - PP / PT do B	5	0,01 %	
Não Apurado	0565	22360	DAMIÃO DO MINEIRINHO	PR - PR / PSDB	5	0,01 %	
0 (0,00%)	0566	43244	VERA	PV	5	0,01 %	
Apurado	0567	65659	MIGUEL EVENTOS	PC do B	5	0,01 %	
1.860.172 (100,00%)	0568	36110	LECHA PAZ NA SERRA	PTC	5	0,01 %	
Abstenção	0569	14300	VAGNER ALBICEM	PTB - PTB / PSC	5	0,01 %	
351.242 (18,88%)	0570	70111	MAURICIO JUNIOR	PT do B - PP / PT do B	5	0,01 %	
Comparecimento	0571	65212	MARCOS OLIVEIRA	PC do B	5	0,01 %	
1.508.930 (81,12%)	0572	31242	ANDRE DENARDI	PHS	5	0,01 %	
<b>Votos (1.508.930)</b>	0573	65999	WASHINGTON LANA	PC do B	5	0,01 %	
em Branco	0574	23677	SURETTE	PPS - PPS / PSD	5	0,01 %	
139.383 (9,24%)	0575	23474	MARIA LUCIA FERNANDES	PPS - PPS / PSD	5	0,01 %	
Nulos	0576	65655	VALDETE SOUZA	PC do B	5	0,01 %	
114.938 (7,62%)	0577	33123	APOLO COSTA	PMN	5	0,01 %	
Pendentes	0578	28222	ROGERIO VEADO	PRTB	5	0,01 %	
0 (0,00%)	0579	28300	GILBERTO DA NORTE	PRTB	5	0,01 %	
Votos Válidos	0580	20090	KEIFFERSON PEDROSA	PSC - PTB / PSC	5	0,01 %	
1.254.609 (83,15%)	0581	70420	PRISCILA MOREIRA	PT do B - PP / PT do B	5	0,01 %	
Nominais	0582	70088	WALDIR O JOVEM	PT do B - PP / PT do B	4	0,01 %	
1.118.833 (89,18%)	* Eleito						
de Legenda	O candidato que aparece com zero voto pode não ter tido votação, estar indeferido com recurso ou, após a preparação das urnas, ter sido indeferido, ter renunciado ou falecido.						
135.776 (10,82%)							



# Justiça Eleitoral - Divulgação de Resultado das Eleições 2012

## Eleição Municipal 2012 1º Turno - Votação nominal - Vereador 1.º Turno - Zona TODAS - BELO HORIZONTE / MG

	<b>BELO HORIZONTE / MG - 1.º TURNO</b>					<b>Atualizado em</b> <b>07/10/2012</b> <b>20:32:27</b>
	<b>Vereador</b>					

Seções (4.280)	Seq.	Núm.	Candidato	Partido/Coligação	Votação	% Válidos
Totalizadas	0583	14031	ROMEU MATIAS	PTB - PTB / PSC	4	0,01 %
4.280 (100,00%)	0584	23072	HELENA GOES	PPS - PPS / PSD	4	0,01 %
Não Totalizadas	0585	28555	TIÃO DO PREDINHO	PRTB	4	0,01 %
0 (0,00%)	0586	33102	BAIANO	PMN	4	0,01 %
<b>Eleitorado (1.860.172)</b>	0587	43024	OSMAR REZENDE	PV	4	0,01 %
Não Apurado	0588	45701	TIA INÊS	PSDB - PR / PSDB	4	0,01 %
0 (0,00%)	0589	33533	PROFESSORA LIDIA	PMN	4	0,01 %
Apurado	0590	45333	WALTER FERREIRA	PSDB - PR / PSDB	4	0,01 %
1.860.172 (100,00%)	0591	28200	PEDRO FRANCO	PRTB	4	0,01 %
Abstenção	0592	10311	ZEQUINHA DO PANO	PRB	4	0,01 %
351.242 (18,88%)	0593	27678	ARMANDO FRANÇA	PSDC	4	0,01 %
Comparecimento	0594	45588	ANSELMO VETERINÁRIO	PSDB - PR / PSDB	4	0,01 %
1.508.930 (81,12%)	0595	17789	FERNANDO BAGÃO	PSL - PSL / DEM	4	0,01 %
<b>Votos (1.508.930)</b>	0596	15601	MARCÃO BARBOSA	PMDB - PT / PMDB	4	0,01 %
em Branco	0597	65107	JORJÃO	PC do B	4	0,01 %
139.383 (9,24%)	0598	40220	MARIA LUCIA DE DEUS	PSB	4	0,01 %
Nulos	0599	19077	RONNIER DA GETSEMANI	PTN	4	0,01 %
114.938 (7,62%)	0600	23123	GLÁUCIA GAMA	PPS - PPS / PSD	4	0,01 %
Pendentes	0601	23029	NÍDIO VIANA	PPS - PPS / PSD	4	0,01 %
0 (0,00%)	0602	40015	ELZI BARBOSA	PSB	4	0,01 %
Votos Válidos	0603	22765	TININHO FLANELINHA	PR - PR / PSDB	4	0,01 %
1.254.609 (83,15%)	0604	44050	CARLOS BARBOSA	PRP	4	0,01 %
Nominais	0605	17100	CABO VITALINO	PSL - PSL / DEM	4	0,01 %
1.118.833 (89,18%)	* Eleito					
de Legenda	O candidato que aparece com zero voto pode não ter tido votação, estar indeferido com recurso ou, após a preparação das urnas, ter sido indeferido, ter renunciado ou falecido.					
135.776 (10,82%)						



# Justiça Eleitoral - Divulgação de Resultado das Eleições 2012

## Eleição Municipal 2012 1º Turno - Votação nominal - Vereador 1.º Turno - Zona TODAS - BELO HORIZONTE / MG

Pág. 851 de  
927

		BELO HORIZONTE / MG - 1.º TURNO				Atualizado em 07/10/2012 20:32:27	
		Vereador					
Seções (4.280)	Seq.	Núm.	Candidato	Partido/Coligação	Votação	% Válidos	
Totalizadas	0606	22255	TEOTONI ROCHA (TÓ)	PR - PR / PSDB	4	0,01 %	
4.280 (100,00%)	0607	44222	REGINALDO TICA	PRP	4	0,01 %	
Não Totalizadas	0608	12102	EDILSON PINHEIRO	PDT	4	0,01 %	
0 (0,00%)	0609	31888	SANDRA RAMOS	PHS	4	0,01 %	
<b>Eleitorado (1.860.172)</b>	0610	40401	FERNANDO DE NORONHA	PSB	4	0,01 %	
Não Apurado	0611	33666	JUSSARA PRETA	PMN	4	0,01 %	
0 (0,00%)	0612	54444	LEONARDO VIANNA	PPL	4	0,01 %	
Apurado	0613	28666	JOSE MARIA	PRTB	4	0,01 %	
1.860.172 (100,00%)	0614	40444	DENNER RIBEIRO	PSB	4	0,01 %	
Abstenção	0615	31111	DAVID EVANGELISTA	PHS	4	0,01 %	
351.242 (18,88%)	0616	40400	LAFAIETE MENDONÇA	PSB	4	0,01 %	
Comparecimento	0617	23450	GLENIO	PPS - PPS / PSD	4	0,01 %	
1.508.930 (81,12%)	0618	70155	GUDÃO MIGUEL	PT do B - PP / PT do B	4	0,01 %	
<b>Votos (1.508.930)</b>	0619	12123	CRISTINA HEIDERICH	PDT	4	0,01 %	
em Branco	0620	70006	CABO VENANCIO - VENANCIO PRIMU	PT do B - PP / PT do B	4	0,01 %	
139.383 (9,24%)	0621	13222	MARILTON GOMES	PT - PT / PMDB	4	0,01 %	
Nulos	0622	27017	CLAUDINHO DO ARRAIAL SEM NOME	PSDC	4	0,01 %	
114.938 (7,62%)	0623	28308	BELEU	PRTB	4	0,01 %	
Pendentes	0624	15115	ALEXANDRE PAIVA ROCHA	PMDB - PT / PMDB	4	0,01 %	
0 (0,00%)	0625	33414	VALERIA SALES	PMN	4	0,01 %	
Votos Válidos	0626	36220	PAULINHO MOTOBOY	PTC	4	0,01 %	
1.254.609 (83,15%)	0627	19501	NEY GIRAFÁ	PTN	4	0,01 %	
Nominais	0628	20273	ROSE DINALI	PSC - PTB / PSC	4	0,01 %	
1.118.833 (89,18%)	* Eleito						
de Legenda	O candidato que aparece com zero voto pode não ter tido votação, estar indeferido com recurso ou, após a preparação das urnas, ter sido indeferido, ter renunciado ou falecido.						
135.776 (10,82%)							

ELEIÇÃO MUNICIPAL 2012 1º TURNO - RESULTADO SUJEITO A ALTERAÇÃO



# Justiça Eleitoral - Divulgação de Resultado das Eleições 2012

## Eleição Municipal 2012 1º Turno - Votação nominal - Vereador 1.º Turno - Zona TODAS - BELO HORIZONTE / MG

		<b>BELO HORIZONTE / MG - 1.º TURNO</b>				<b>Atualizado em</b> <b>07/10/2012</b> <b>20:32:27</b>	
		<b>Vereador</b>					
<b>Seções (4.280)</b>	<b>Seq.</b>	<b>Núm.</b>	<b>Candidato</b>	<b>Partido/Coligação</b>	<b>Votação</b>	<b>% Válidos</b>	
Totalizadas	0629	17111	PASTOR GLEITON MEIRA	PSL - PSL / DEM	4	0,01 %	
4.280 (100,00%)	0630	70007	DUDU - DYOWZINHO	PT do B - PP / PT do B	4	0,01 %	
Não Totalizadas	0631	36150	DOUGLAS RADIOLOGIA	PTC	4	0,01 %	
0 (0,00%)	0632	45001	BALDA	PSDB - PR / PSDB	4	0,01 %	
<b>Eleitorado (1.860.172)</b>	0633	27700	GUILHERME LEITE	PSDC	4	0,01 %	
Não Apurado	0634	43777	SANDRO WALDEZ	PV	4	0,01 %	
0 (0,00%)	0635	15111	BRUNO BORGES	PMDB - PT / PMDB	4	0,01 %	
Apurado	0636	20100	FELIPE MEDINA	PSC - PTB / PSC	4	0,01 %	
1.860.172 (100,00%)	0637	25345	RODRIGO DUARTE	DEM - PSL / DEM	4	0,01 %	
Abstenção	0638	31555	MARCELO BOTÃO	PHS	4	0,01 %	
351.242 (18,88%)	0639	65324	VIVI	PC do B	4	0,01 %	
Comparecimento	0640	20929	SOPHIA NÓSSEIS	PSC - PTB / PSC	4	0,01 %	
1.508.930 (81,12%)	0641	10026	MOACIR SOL MOÁ	PRB	4	0,01 %	
<b>Votos (1.508.930)</b>	0642	45665	VIÇOSO	PSDB - PR / PSDB	4	0,01 %	
em Branco	0643	22401	ROSEMEIRE	PR - PR / PSDB	4	0,01 %	
139.383 (9,24%)	0644	14034	CLÁUDIA MÁRCIA PEREIRA	PTB - PTB / PSC	4	0,01 %	
Nulos	0645	44900	ZOLMA	PRP	3	0,01 %	
114.938 (7,62%)	0646	65100	MARÉ BIGODE	PC do B	3	0,01 %	
Pendentes	0647	23330	LOURDINHA DO DJANIRA	PPS - PPS / PSD	3	0,01 %	
0 (0,00%)	0648	25225	ANA LUCIA (ANINHA)	DEM - PSL / DEM	3	0,01 %	
Votos Válidos	0649	11777	MATILDES CABELEIREIRA	PP - PP / PT do B	3	0,01 %	
1.254.609 (83,15%)	0650	14141	EDSON GUSMÃO	PTB - PTB / PSC	3	0,01 %	
Nominais	0651	19620	GRAÇA DA PIPOCA	PTN	3	0,01 %	
1.118.833 (89,18%)	* Eleito						
de Legenda	O candidato que aparece com zero voto pode não ter tido votação, estar indeferido com recurso ou, após a preparação das urnas, ter sido indeferido, ter renunciado ou falecido.						
135.776 (10,82%)							



# Justiça Eleitoral - Divulgação de Resultado das Eleições 2012

## Eleição Municipal 2012 1º Turno - Votação nominal - Vereador 1.º Turno - Zona TODAS - BELO HORIZONTE / MG

### BELO HORIZONTE / MG - 1.º TURNO

Atualizado em  
07/10/2012  
20:32:27

### Vereador

Seções (4.280)	Seq.	Núm.	Candidato	Partido/Coligação	Votação	% Válidos
Totalizadas	0652	43456	MAURÍCIO VALLE	PV	3	0,01 %
4.280 (100,00%)	0653	27234	RUY MARQUES	PSDC	3	0,01 %
Não Totalizadas	0654	23032	GERALDO ANDRADE	PPS - PPS / PSD	3	0,01 %
0 (0,00%)	0655	23005	PASTORA MARIA	PPS - PPS / PSD	3	0,01 %
<b>Eleitorado (1.860.172)</b>	0656	25147	MARLUCE	DEM - PSL / DEM	3	0,01 %
Não Apurado	0657	12054	SONIA DIAS	PDT	3	0,01 %
0 (0,00%)	0658	23246	ROSÂNGELA BESSONE	PPS - PPS / PSD	3	0,01 %
Apurado	0659	44144	RONALDO DRUMOND	PRP	3	0,01 %
1.860.172 (100,00%)	0660	43001	PAULO EMÍLIO DO PROCON	PV	3	0,01 %
Abstenção	0661	17117	DIVINO	PSL - PSL / DEM	3	0,01 %
351.242 (18,88%)	0662	19555	RITA NOVAIS	PTN	3	0,01 %
Comparecimento	0663	44888	EDISON BABAU	PRP	3	0,01 %
1.508.930 (81,12%)	0664	12860	ELIEL BARRETO	PDT	3	0,01 %
<b>Votos (1.508.930)</b>	0665	12388	VIDOTTI	PDT	3	0,01 %
em Branco	0666	20258	GERALDO PIRES	PSC - PTB / PSC	3	0,01 %
139.383 (9,24%)	0667	10951	PASSARINHO	PRB	3	0,01 %
Nulos	0668	36121	MESTRE SAMUEL	PTC	3	0,01 %
114.938 (7,62%)	0669	25650	PAULO EMPREITEIRO	DEM - PSL / DEM	3	0,01 %
Pendentes	0670	22123	RICARDO PIRES	PR - PR / PSDB	3	0,01 %
0 (0,00%)	0671	23020	CIDA TEIXEIRA	PPS - PPS / PSD	3	0,01 %
Votos Válidos	0672	12161	ZÉ RODRIGUES	PDT	3	0,01 %
1.254.609 (83,15%)	0673	22122	SONIA PACHECO	PR - PR / PSDB	3	0,01 %
Nominais	0674	23350	WELLINGTON PEZÃO	PPS - PPS / PSD	3	0,01 %
1.118.833 (89,18%)	* Eleito					
de Legenda	O candidato que aparece com zero voto pode não ter tido votação, estar indeferido com recurso ou, após a preparação das urnas, ter sido indeferido, ter renunciado ou falecido.					
135.776 (10,82%)						



# Justiça Eleitoral - Divulgação de Resultado das Eleições 2012

## Eleição Municipal 2012 1º Turno - Votação nominal - Vereador 1.º Turno - Zona TODAS - BELO HORIZONTE / MG

		BELO HORIZONTE / MG - 1.º TURNO				Atualizado em 07/10/2012 20:32:27	
		Vereador					
Seções (4.280)	Seq.	Núm.	Candidato	Partido/Coligação	Votação	% Válidos	
Totalizadas	0675	17460	DIAS	PSL - PSL / DEM	3	0,01 %	
4.280 (100,00%)	0676	44010	FERNANDO DA MERCEARIA	PRP	3	0,01 %	
Não Totalizadas	0677	17022	TONHA	PSL - PSL / DEM	3	0,01 %	
0 (0,00%)	0678	25025	JADER SANTA CASA	DEM - PSL / DEM	3	0,01 %	
<b>Eleitorado (1.860.172)</b>	0679	13077	ITAMAR MAZOLA	PT - PT / PMDB	3	0,01 %	
Não Apurado	0680	45441	KALIOPI SOFIA	PSDB - PR / PSDB	3	0,01 %	
0 (0,00%)	0681	44190	HIGINO	PRP	3	0,01 %	
Apurado	0682	27300	PASTOR WALDENIR	PSDC	3	0,01 %	
1.860.172 (100,00%)	0683	33177	PATRICIA ANDRADE	PMN	3	0,01 %	
Abstenção	0684	44122	SEBASTIAO MOIZES	PRP	3	0,01 %	
351.242 (18,88%)	0685	40131	EDILENE LOPES	PSB	3	0,01 %	
Comparecimento	0686	10710	RAÇA CABELEIREIRO	PRB	3	0,01 %	
1.508.930 (81,12%)	0687	33221	TIAOZINHO DO SAO LUCAS	PMN	3	0,01 %	
<b>Votos (1.508.930)</b>	0688	23024	MARCO ANTONIO DE RESENDE	PPS - PPS / PSD	3	0,01 %	
em Branco	0689	25190	SARGENTO ROGERIO	DEM - PSL / DEM	3	0,01 %	
139.383 (9,24%)	0690	10700	TARCISIO SALVADOR	PRB	3	0,01 %	
Nulos	0691	17222	CELINHO	PSL - PSL / DEM	3	0,01 %	
114.938 (7,62%)	0692	17888	TUQUINHA	PSL - PSL / DEM	3	0,01 %	
Pendentes	0693	12512	DINHO DO BAR	PDT	3	0,01 %	
0 (0,00%)	0694	19002	CÉLIO FRANCISCO	PTN	3	0,01 %	
Votos Válidos	0695	25444	THOMAZ DA DESENTUPIDORA ROLA B	DEM - PSL / DEM	3	0,01 %	
1.254.609 (83,15%)	0696	27127	CABO JORGE MOURA	PSDC	3	0,01 %	
Nominais	0697	17333	WALACE LIMA	PSL - PSL / DEM	3	0,01 %	
1.118.833 (89,18%)	* Eleito						
de Legenda	O candidato que aparece com zero voto pode não ter tido votação, estar indeferido com recurso ou, após a preparação das urnas, ter sido indeferido, ter renunciado ou falecido.						
135.776 (10,82%)							





# Justiça Eleitoral - Divulgação de Resultado das Eleições 2012

## Eleição Municipal 2012 1º Turno - Votação nominal - Vereador 1.º Turno - Zona TODAS - BELO HORIZONTE / MG

Pág. 855 de  
927

		<b>BELO HORIZONTE / MG - 1.º TURNO</b>				<b>Atualizado em</b>	
		<b>Vereador</b>				<b>07/10/2012</b>	
						<b>20:32:27</b>	
<b>Seções (4.280)</b>	<b>Seq.</b>	<b>Núm.</b>	<b>Candidato</b>	<b>Partido/Coligação</b>	<b>Votação</b>	<b>% Válidos</b>	
Totalizadas	0698	22555	HELINHO CARTEIRO	PR - PR / PSDB	3	0,01 %	
4.280 (100,00%)	0699	70451	SIMAR DA PANELA	PT do B - PP / PT do B	3	0,01 %	
Não Totalizadas	0700	33800	SOFAL	PMN	3	0,01 %	
0 (0,00%)	0701	44999	MARCIONILIO (PI)	PRP	3	0,01 %	
<b>Eleitorado (1.860.172)</b>	0702	15711	RONALDO VAI	PMDB - PT / PMDB	3	0,01 %	
Não Apurado	0703	44044	ALEXANDRE CTA	PRP	3	0,01 %	
0 (0,00%)	0704	54193	CABO CLEOMAR	PPL	3	0,01 %	
Apurado	0705	27015	KELLY CRUZ	PSDC	3	0,01 %	
1.860.172 (100,00%)	0706	70222	FLAVIA FREITAS	PT do B - PP / PT do B	3	0,01 %	
Abstenção	0707	70333	CESINHA DA AUTO ESCOLA	PT do B - PP / PT do B	3	0,01 %	
351.242 (18,88%)	0708	31299	ADRIANO LOURENÇO	PHS	3	0,01 %	
Comparecimento	0709	40202	CELSO DE DEUS	PSB	3	0,01 %	
1.508.930 (81,12%)	0710	19111	LEONARDO RESENDE	PTN	3	0,01 %	
<b>Votos (1.508.930)</b>	0711	19899	MAGU	PTN	3	0,01 %	
em Branco	0712	65777	ELMO MARTINS	PC do B	3	0,01 %	
139.383 (9,24%)	0713	15700	PEDRO LABORNE	PMDB - PT / PMDB	3	0,01 %	
Nulos	0714	17387	FABAO	PSL - PSL / DEM	3	0,01 %	
114.938 (7,62%)	0715	11120	DECO ESSE VOCE CONHECE!	PP - PP / PT do B	3	0,01 %	
Pendentes	0716	14555	EDNÉIA LIMA	PTB - PTB / PSC	3	0,01 %	
0 (0,00%)	0717	36014	ALEXANDRE MOTORISTA	PTC	3	0,01 %	
Votos Válidos	0718	20155	REGIANE ALENCAR	PSC - PTB / PSC	3	0,01 %	
1.254.609 (83,15%)	0719	43700	GARCIAS DO CEASA	PV	3	0,01 %	
Nominais	0720	17177	BRUNO FERRAZ	PSL - PSL / DEM	3	0,01 %	
1.118.833 (89,18%)	* Eleito						
de Legenda	O candidato que aparece com zero voto pode não ter tido votação, estar indeferido com recurso ou, após a preparação das urnas, ter sido indeferido, ter renunciado ou falecido.						
135.776 (10,82%)							

**ELEIÇÃO MUNICIPAL 2012 1º TURNO - RESULTADO SUJEITO A ALTERAÇÃO**



# Justiça Eleitoral - Divulgação de Resultado das Eleições 2012

## Eleição Municipal 2012 1º Turno - Votação nominal - Vereador 1.º Turno - Zona TODAS - BELO HORIZONTE / MG

Pág. 856 de  
927

### BELO HORIZONTE / MG - 1.º TURNO

Atualizado em  
07/10/2012  
20:32:27

### Vereador

Seções (4.280)	Seq.	Núm.	Candidato	Partido/Coligação	Votação	% Válidos
Totalizadas	0721	31776	LELECO DA QUADRILHA	PHS	3	0,01 %
4.280 (100,00%)	0722	43009	DANIEL DA SAÚDE	PV	3	0,01 %
Não Totalizadas	0723	12444	GILVÂNIO REAL	PDT	3	0,01 %
0 (0,00%)	0724	12721	HARLLEY	PDT	3	0,01 %
<b>Eleitorado (1.860.172)</b>	0725	22022	VICTOR NEVES	PR - PR / PSDB	3	0,01 %
Não Apurado	0726	15028	FELIPE PILÓ	PMDB - PT / PMDB	3	0,01 %
0 (0,00%)	0727	12121	BRUNA CARLA	PDT	3	0,01 %
Apurado	0728	36543	THIAGO TATU	PTC	3	0,01 %
1.860.172 (100,00%)	0729	31313	BRENO GALVÃO	PHS	3	0,01 %
Abstenção	0730	23900	JONATHAN SANTIAGO	PPS - PPS / PSD	3	0,01 %
351.242 (18,88%)	0731	40987	CICA	PSB	3	0,01 %
Comparecimento	0732	12789	JÚNIOR	PDT	3	0,01 %
1.508.930 (81,12%)	0733	25234	BERE	DEM - PSL / DEM	3	0,01 %
<b>Votos (1.508.930)</b>	0734	36356	CLEUZA MOREIRA	PTC	3	0,01 %
em Branco	0735	45222	MARIA LÚCIA LIA	PSDB - PR / PSDB	3	0,01 %
139.383 (9,24%)	0736	27134	LUIZ ESPINOSA	PSDC	3	0,01 %
Nulos	0737	23001	FABIO CAMARGOS	PPS - PPS / PSD	3	0,01 %
114.938 (7,62%)	0738	45145	DINAERTI CARVALHO	PSDB - PR / PSDB	2	0,01 %
Pendentes	0739	28178	ARMANDO NOGUEIRA	PRTB	2	0,01 %
0 (0,00%)	0740	17127	MÁRIO CARECA	PSL - PSL / DEM	2	0,01 %
Votos Válidos	0741	70888	NELSON FURTADO "ESPIGÃO"	PT do B - PP / PT do B	2	0,01 %
1.254.609 (83,15%)	0742	20600	JOANA DA PREFEITURA	PSC - PTB / PSC	2	0,01 %
Nominais	0743	23077	PROF.IVO VILLANI	PPS - PPS / PSD	2	0,01 %
1.118.833 (89,18%)	* Eleito					
de Legenda	O candidato que aparece com zero voto pode não ter tido votação, estar indeferido com recurso ou, após a preparação das urnas, ter sido indeferido, ter renunciado ou falecido.					
135.776 (10,82%)						

ELEIÇÃO MUNICIPAL 2012 1º TURNO - RESULTADO SUJEITO A ALTERAÇÃO



# Justiça Eleitoral - Divulgação de Resultado das Eleições 2012

## Eleição Municipal 2012 1º Turno - Votação nominal - Vereador 1.º Turno - Zona TODAS - BELO HORIZONTE / MG

		<b>BELO HORIZONTE / MG - 1.º TURNO</b>				<b>Atualizado em</b>	
		<b>Vereador</b>				<b>07/10/2012</b>	
						<b>20:32:27</b>	
<b>Seções (4.280)</b>	<b>Seq.</b>	<b>Núm.</b>	<b>Candidato</b>	<b>Partido/Coligação</b>	<b>Votação</b>	<b>% Válidos</b>	
Totalizadas	0744	43335	FICO O BARÃO	PV	2	0,01 %	
4.280 (100,00%)	0745	36650	BAIANA	PTC	2	0,01 %	
Não Totalizadas	0746	13685	GRAÇA A GUERREIRA	PT - PT / PMDB	2	0,01 %	
0 (0,00%)	0747	31444	VITOR CARNEIRO	PHS	2	0,01 %	
<b>Eleitorado (1.860.172)</b>	0748	17900	ROBSON DE OLIVEIRA	PSL - PSL / DEM	2	0,01 %	
Não Apurado	0749	36444	CELESTE FERNANDES	PTC	2	0,01 %	
0 (0,00%)	0750	20007	CLAUDIO SCHIMIDT	PSC - PTB / PSC	2	0,01 %	
Apurado	0751	70122	RICARDO VIANA	PT do B - PP / PT do B	2	0,01 %	
1.860.172 (100,00%)	0752	19727	TONINHO CANAÃ	PTN	2	0,01 %	
Abstenção	0753	13007	JUSSARA NORONHA	PT - PT / PMDB	2	0,01 %	
351.242 (18,88%)	0754	17889	JOAO CESAR DA ESCOLA	PSL - PSL / DEM	2	0,01 %	
Comparecimento	0755	19006	TIA DALVA	PTN	2	0,01 %	
1.508.930 (81,12%)	0756	43006	JUSSARA-SUPER LATAS	PV	2	0,01 %	
<b>Votos (1.508.930)</b>	0757	45025	JB DA PAZ	PSDB - PR / PSDB	2	0,01 %	
em Branco	0758	19031	HELDER MICHETTI	PTN	2	0,01 %	
139.383 (9,24%)	0759	36350	ADELCI GOMES	PTC	2	0,01 %	
Nulos	0760	14888	HUMBERTO RIBEIRO	PTB - PTB / PSC	2	0,01 %	
114.938 (7,62%)	0761	14145	XAROPINHO	PTB - PTB / PSC	2	0,01 %	
Pendentes	0762	13888	LUIZ FORTINI	PT - PT / PMDB	2	0,01 %	
0 (0,00%)	0763	10001	MARCILIO GLATZ	PRB	2	0,01 %	
Votos Válidos	0764	33055	URBANO DE SOUZA	PMN	2	0,01 %	
1.254.609 (83,15%)	0765	25979	MARIA JOSE. A FESSORA	DEM - PSL / DEM	2	0,01 %	
Nominais	0766	44501	BAETA	PRP	2	0,01 %	
1.118.833 (89,18%)	* Eleito						
de Legenda	O candidato que aparece com zero voto pode não ter tido votação, estar indeferido com recurso ou, após a preparação das urnas, ter sido indeferido, ter renunciado ou falecido.						
135.776 (10,82%)							



# Justiça Eleitoral - Divulgação de Resultado das Eleições 2012

## Eleição Municipal 2012 1º Turno - Votação nominal - Vereador 1.º Turno - Zona TODAS - BELO HORIZONTE / MG

### BELO HORIZONTE / MG - 1.º TURNO

Atualizado em  
07/10/2012  
20:32:27

### Vereador

Seções (4.280)	Seq.	Núm.	Candidato	Partido/Coligação	Votação	% Válidos
Totalizadas	0767	27103	NEY DO AÇAI	PSDC	2	0,01 %
4.280 (100,00%)	0768	43250	ROMÁRIO	PV	2	0,01 %
Não Totalizadas	0769	28001	HELIO PEDRO	PRTB	2	0,01 %
0 (0,00%)	0770	23240	WILSON NICÃO	PPS - PPS / PSD	2	0,01 %
<b>Eleitorado (1.860.172)</b>	0771	19234	NILSON	PTN	2	0,01 %
Não Apurado	0772	12712	NÁ DE MATEUS	PDT	2	0,01 %
0 (0,00%)	0773	40307	SUELY MARTINS	PSB	2	0,01 %
Apurado	0774	65496	DRIKA	PC do B	2	0,01 %
1.860.172 (100,00%)	0775	31012	AUGUSTO CESAR	PHS	2	0,01 %
Abstenção	0776	27444	PASTORA ANA	PSDC	2	0,01 %
351.242 (18,88%)	0777	22001	ENIR PEREIRA	PR - PR / PSDB	2	0,01 %
Comparecimento	0778	65765	PAULINHO TIGRE	PC do B	2	0,01 %
1.508.930 (81,12%)	0779	23140	VALSON PINHEIRO	PPS - PPS / PSD	2	0,01 %
<b>Votos (1.508.930)</b>	0780	40666	ROBERTO BINLADEN	PSB	2	0,01 %
em Branco	0781	54044	ROGERIO CARIOCA	PPL	2	0,01 %
139.383 (9,24%)	0782	28181	GERALDO NATAL	PRTB	2	0,01 %
Nulos	0783	12600	CRIS ARAÚJO	PDT	2	0,01 %
114.938 (7,62%)	0784	31510	ADRIANA DA SAUDE	PHS	2	0,01 %
Pendentes	0785	31789	EDMAR REIS	PHS	2	0,01 %
0 (0,00%)	0786	14333	MARLENE SOUZA	PTB - PTB / PSC	2	0,01 %
Votos Válidos	0787	40134	GANJAO	PSB	2	0,01 %
1.254.609 (83,15%)	0788	36700	DAVI ROCHA	PTC	2	0,01 %
Nominais	0789	28999	CRISTIANO VIANA	PRTB	2	0,01 %
1.118.833 (89,18%)	* Eleito					
de Legenda	O candidato que aparece com zero voto pode não ter tido votação, estar indeferido com recurso ou, após a preparação das urnas, ter sido indeferido, ter renunciado ou falecido.					
135.776 (10,82%)						



# Justiça Eleitoral - Divulgação de Resultado das Eleições 2012

## Eleição Municipal 2012 1º Turno - Votação nominal - Vereador 1.º Turno - Zona TODAS - BELO HORIZONTE / MG

Pág. 859 de  
927

### BELO HORIZONTE / MG - 1.º TURNO

Atualizado em  
07/10/2012  
20:32:27

### Vereador

Seções (4.280)	Seq.	Núm.	Candidato	Partido/Coligação	Votação	% Válidos
Totalizadas	0790	23031	PROFESSOR ADILSON	PPS - PPS / PSD	2	0,01 %
4.280 (100,00%)	0791	10800	HELINA RANDAZZO	PRB	2	0,01 %
Não Totalizadas	0792	17896	JUNINHO "KBÇA"	PSL - PSL / DEM	2	0,01 %
0 (0,00%)	0793	15500	HAMILTON CABELEIREIRO	PMDB - PT / PMDB	2	0,01 %
<b>Eleitorado (1.860.172)</b>	0794	19432	PROF. ZÉ ANILSON	PTN	2	0,01 %
Não Apurado	0795	36363	SANZIO	PTC	2	0,01 %
0 (0,00%)	0796	12555	CLAUDIO COSTA	PDT	2	0,01 %
Apurado	0797	43112	GUILHERME NEVES	PV	2	0,01 %
1.860.172 (100,00%)	0798	65767	ENFERMEIRO CRISTIANO	PC do B	2	0,01 %
Abstenção	0799	33880	NONÔ O DIGNISSIMO	PMN	2	0,01 %
351.242 (18,88%)	0800	14455	ALEMÃO	PTB - PTB / PSC	2	0,01 %
Comparecimento	0801	12777	EDUARDO MACHADO	PDT	2	0,01 %
1.508.930 (81,12%)	0802	44099	WELLINGTON GOMES	PRP	2	0,01 %
<b>Votos (1.508.930)</b>	0803	33114	RAMON MORENO	PMN	2	0,01 %
em Branco	0804	23343	CUPIM	PPS - PPS / PSD	2	0,01 %
139.383 (9,24%)	0805	44248	ADEILSON QUINTINO	PRP	2	0,01 %
Nulos	0806	43003	MARQUIM DO PAPAGAIO	PV	2	0,01 %
114.938 (7,62%)	0807	28020	ENGENHEIRO FLAVIO MACHADO	PRTB	2	0,01 %
Pendentes	0808	70167	COTONETE	PT do B - PP / PT do B	2	0,01 %
0 (0,00%)	0809	14500	PETRONIO MIRANDA	PTB - PTB / PSC	2	0,01 %
Votos Válidos	0810	10115	RENATA DA HABITAÇÃO	PRB	2	0,01 %
1.254.609 (83,15%)	0811	36178	SERGIO DO POSTO DE SAUDE	PTC	2	0,01 %
Nominais	0812	14021	TECA NICOLINI	PTB - PTB / PSC	2	0,01 %
1.118.833 (89,18%)	* Eleito					
de Legenda	O candidato que aparece com zero voto pode não ter tido votação, estar indeferido com recurso ou, após a preparação das urnas, ter sido indeferido, ter renunciado ou falecido.					
135.776 (10,82%)						

ELEIÇÃO MUNICIPAL 2012 1º TURNO - RESULTADO SUJEITO A ALTERAÇÃO



# Justiça Eleitoral - Divulgação de Resultado das Eleições 2012

## Eleição Municipal 2012 1º Turno - Votação nominal - Vereador 1.º Turno - Zona TODAS - BELO HORIZONTE / MG

		<b>BELO HORIZONTE / MG - 1.º TURNO</b>				<b>Atualizado em</b>	
		<b>Vereador</b>				<b>07/10/2012</b>	
						<b>20:32:27</b>	
<b>Seções (4.280)</b>	<b>Seq.</b>	<b>Núm.</b>	<b>Candidato</b>	<b>Partido/Coligação</b>	<b>Votação</b>	<b>% Válidos</b>	
Totalizadas	0813	43051	ALINE NOGUEIRA MÃE	PV	2	0,01 %	
4.280 (100,00%)	0814	65265	THIAGO GUSMÃO	PC do B	2	0,01 %	
Não Totalizadas	0815	50505	JOÃO PAULO LOIOLA	PSOL - PSOL / PCB	2	0,01 %	
0 (0,00%)	0816	22220	NIZIM	PR - PR / PSDB	2	0,01 %	
<b>Eleitorado (1.860.172)</b>	0817	10002	RÊ NASCIMENTO	PRB	2	0,01 %	
Não Apurado	0818	13031	CLEBERSON MATOS	PT - PT / PMDB	2	0,01 %	
0 (0,00%)	0819	45002	BRUNO CHAPECÓ	PSDB - PR / PSDB	2	0,01 %	
Apurado	0820	10500	ELIEZER SABINO	PRB	2	0,01 %	
1.860.172 (100,00%)	0821	19119	MARCELO SUMAN	PTN	2	0,01 %	
Abstenção	0822	44580	JEFFER STIGERT	PRP	2	0,01 %	
351.242 (18,88%)	0823	20700	THALES VINICIUS	PSC - PTB / PSC	2	0,01 %	
Comparecimento	0824	65700	GABRIEL DAMASO	PC do B	2	0,01 %	
1.508.930 (81,12%)	0825	65323	ANGÉLICA CAROLINA	PC do B	2	0,01 %	
<b>Votos (1.508.930)</b>	0826	44000	VICTOR LUCAS	PRP	2	0,01 %	
em Branco	0827	45550	ELIDIANY " A INDIA"	PSDB - PR / PSDB	2	0,01 %	
139.383 (9,24%)	0828	27950	ROGÉRIO DA PUC	PSDC	2	0,01 %	
Nulos	0829	20384	BAIANA DO UNIFORME	PSC - PTB / PSC	2	0,01 %	
114.938 (7,62%)	0830	28028	ROSE NORBERTO	PRTB	2	0,01 %	
Pendentes	0831	36400	ROSANGELA MARTINS	PTC	2	0,01 %	
0 (0,00%)	0832	22014	NAYARA ASSIS	PR - PR / PSDB	2	0,01 %	
Votos Válidos	0833	40252	ARTHUNICE	PSB	1	0,01 %	
1.254.609 (83,15%)	0834	19005	LUZIA ANTONIA	PTN	1	0,01 %	
Nominais	0835	10150	BUTINADA	PRB	1	0,01 %	
1.118.833 (89,18%)	* Eleito						
de Legenda	O candidato que aparece com zero voto pode não ter tido votação, estar indeferido com recurso ou, após a preparação das urnas, ter sido indeferido, ter renunciado ou falecido.						
135.776 (10,82%)							





# Justiça Eleitoral - Divulgação de Resultado das Eleições 2012

## Eleição Municipal 2012 1º Turno - Votação nominal - Vereador 1.º Turno - Zona TODAS - BELO HORIZONTE / MG

### BELO HORIZONTE / MG - 1.º TURNO

Atualizado em  
07/10/2012  
20:32:27

### Vereador

Seções (4.280)	Seq.	Núm.	Candidato	Partido/Coligação	Votação	% Válidos
Totalizadas	0836	14200	MAURO VIEIRA	PTB - PTB / PSC	1	0,01 %
4.280 (100,00%)	0837	28128	ANTONIO JOAO	PRTB	1	0,01 %
Não Totalizadas	0838	20002	CAPELÃO BICALHO	PSC - PTB / PSC	1	0,01 %
0 (0,00%)	0839	13144	XISTO GUIGA	PT - PT / PMDB	1	0,01 %
<b>Eleitorado (1.860.172)</b>	0840	17345	TIAO DA SERRA	PSL - PSL / DEM	1	0,01 %
Não Apurado	0841	12612	GUSTAVO	PDT	1	0,01 %
0 (0,00%)	0842	65654	GLORINHA	PC do B	1	0,01 %
Apurado	0843	31040	ALEGRIA	PHS	1	0,01 %
1.860.172 (100,00%)	0844	40640	ANTONIO ALBERTO LOBO	PSB	1	0,01 %
Abstenção	0845	15777	MARILUCE CARVALHO	PMDB - PT / PMDB	1	0,01 %
351.242 (18,88%)	0846	44333	MAURICIO DA AUTO ESCOLA	PRP	1	0,01 %
Comparecimento	0847	36663	REGINA MARGARIDA	PTC	1	0,01 %
1.508.930 (81,12%)	0848	33151	ROBERTAO DO BAR	PMN	1	0,01 %
<b>Votos (1.508.930)</b>	0849	28003	CLEUSA RIBEIRO	PRTB	1	0,01 %
em Branco	0850	44889	JONAS	PRP	1	0,01 %
139.383 (9,24%)	0851	20909	ITAMAR ALVES	PSC - PTB / PSC	1	0,01 %
Nulos	0852	23033	CIDA COSTA	PPS - PPS / PSD	1	0,01 %
114.938 (7,62%)	0853	33001	ZEZINHO MARCENEIRO	PMN	1	0,01 %
Pendentes	0854	14125	AMARAL	PTB - PTB / PSC	1	0,01 %
0 (0,00%)	0855	25332	ELIETE DIAS	DEM - PSL / DEM	1	0,01 %
Votos Válidos	0856	43677	MARLENE	PV	1	0,01 %
1.254.609 (83,15%)	0857	31222	GLORINHA DA ESCOLA	PHS	1	0,01 %
Nominais	0858	31133	ZEZE PALITO	PHS	1	0,01 %
1.118.833 (89,18%)	* Eleito					
de Legenda	O candidato que aparece com zero voto pode não ter tido votação, estar indeferido com recurso ou, após a preparação das urnas, ter sido indeferido, ter renunciado ou falecido.					
135.776 (10,82%)						



# Justiça Eleitoral - Divulgação de Resultado das Eleições 2012

## Eleição Municipal 2012 1º Turno - Votação nominal - Vereador 1.º Turno - Zona TODAS - BELO HORIZONTE / MG

		<b>BELO HORIZONTE / MG - 1.º TURNO</b>				<b>Atualizado em</b> <b>07/10/2012</b> <b>20:32:27</b>	
		<b>Vereador</b>					
<b>Seções (4.280)</b>	<b>Seq.</b>	<b>Núm.</b>	<b>Candidato</b>	<b>Partido/Coligação</b>	<b>Votação</b>	<b>% Válidos</b>	
Totalizadas	0859	31610	OSMARINO	PHS	1	0,01 %	
4.280 (100,00%)	0860	36135	ANA MACEDO	PTC	1	0,01 %	
Não Totalizadas	0861	11010	MARQUINHOS	PP - PP / PT do B	1	0,01 %	
0 (0,00%)	0862	65563	MARIA FRANCISCA - A CHIQUINHA	PC do B	1	0,01 %	
<b>Eleitorado (1.860.172)</b>	0863	19997	EUNICE	PTN	1	0,01 %	
Não Apurado	0864	33212	GUILHERME SAF	PMN	1	0,01 %	
0 (0,00%)	0865	17807	ENEIDA DE CASTRO	PSL - PSL / DEM	1	0,01 %	
Apurado	0866	14140	CARLOS ALBERTO	PTB - PTB / PSC	1	0,01 %	
1.860.172 (100,00%)	0867	10787	DIM BIKE	PRB	1	0,01 %	
Abstenção	0868	44013	RODOLFO OLIVEIRA	PRP	1	0,01 %	
351.242 (18,88%)	0869	13959	AMADEU DOS SEM CASA	PT - PT / PMDB	1	0,01 %	
Comparecimento	0870	54400	CUSTODIO BAHIANO DOS SALGADOS	PPL	1	0,01 %	
1.508.930 (81,12%)	0871	13075	ALFREDO ANANIAS	PT - PT / PMDB	1	0,01 %	
<b>Votos (1.508.930)</b>	0872	36114	TIA ELZA	PTC	1	0,01 %	
em Branco	0873	12021	MIGUEL ÂNGELO	PDT	1	0,01 %	
139.383 (9,24%)	0874	43300	GESIMONTH TADEU	PV	1	0,01 %	
Nulos	0875	17030	ADAIR LOPES	PSL - PSL / DEM	1	0,01 %	
114.938 (7,62%)	0876	65330	MAURÍCIO MINÉRIO	PC do B	1	0,01 %	
Pendentes	0877	28650	RALADO	PRTB	1	0,01 %	
0 (0,00%)	0878	65300	JOSÉ MARIA DO BAHIA	PC do B	1	0,01 %	
Votos Válidos	0879	23888	ROBERTO ARRUDA	PPS - PPS / PSD	1	0,01 %	
1.254.609 (83,15%)	0880	17700	SILVANA ZANDONA	PSL - PSL / DEM	1	0,01 %	
Nominais	0881	19004	OLIVIA PEREIRA	PTN	1	0,01 %	
1.118.833 (89,18%)	* Eleito						
de Legenda	O candidato que aparece com zero voto pode não ter tido votação, estar indeferido com recurso ou, após a preparação das urnas, ter sido indeferido, ter renunciado ou falecido.						
135.776 (10,82%)							



# Justiça Eleitoral - Divulgação de Resultado das Eleições 2012

## Eleição Municipal 2012 1º Turno - Votação nominal - Vereador 1.º Turno - Zona TODAS - BELO HORIZONTE / MG

Pág. 863 de  
927

		<b>BELO HORIZONTE / MG - 1.º TURNO</b>				<b>Atualizado em</b> <b>07/10/2012</b> <b>20:32:27</b>	
		<b>Vereador</b>					
<b>Seções (4.280)</b>	<b>Seq.</b>	<b>Núm.</b>	<b>Candidato</b>	<b>Partido/Coligação</b>	<b>Votação</b>	<b>% Válidos</b>	
Totalizadas	0882	23445	ZÉ RAIMUNDO	PPS - PPS / PSD	1	0,01 %	
4.280 (100,00%)	0883	40050	CONCEIÇÃO FIGUEIREDO SÃOZINHA	PSB	1	0,01 %	
Não Totalizadas	0884	23750	CLEBÃO	PPS - PPS / PSD	1	0,01 %	
0 (0,00%)	0885	12564	ROGÊ DO PDT	PDT	1	0,01 %	
<b>Eleitorado (1.860.172)</b>	0886	25135	REGININHA DA EDUCAÇÃO	DEM - PSL / DEM	1	0,01 %	
Não Apurado	0887	19023	LUIZINHO DA PREFEITURA	PTN	1	0,01 %	
0 (0,00%)	0888	31013	CLAUDIA MARCIA	PHS	1	0,01 %	
Apurado	0889	11789	JOAO NUNES	PP - PP / PT do B	1	0,01 %	
1.860.172 (100,00%)	0890	20012	JOAOZINHO DO BELMONTE	PSC - PTB / PSC	1	0,01 %	
Abstenção	0891	43031	HERBERT ALVES	PV	1	0,01 %	
351.242 (18,88%)	0892	23222	DAVI TEODORO	PPS - PPS / PSD	1	0,01 %	
Comparecimento	0893	65665	MARCOS MEDEIROS	PC do B	1	0,01 %	
1.508.930 (81,12%)	0894	27707	TONINHO CORREDOR	PSDC	1	0,01 %	
<b>Votos (1.508.930)</b>	0895	44789	ALEX DOTI	PRP	1	0,01 %	
em Branco	0896	33741	WILLY ANTUNES	PMN	1	0,01 %	
139.383 (9,24%)	0897	45545	ALEXANDRE ZUQUIM	PSDB - PR / PSDB	1	0,01 %	
Nulos	0898	12369	SANDRA MARIA	PDT	1	0,01 %	
114.938 (7,62%)	0899	43008	DR.MILWARD	PV	1	0,01 %	
Pendentes	0900	14619	ROBSON GUIMARÃES	PTB - PTB / PSC	1	0,01 %	
0 (0,00%)	0901	10102	ÂNGELA ARAÚJO	PRB	1	0,01 %	
Votos Válidos	0902	54333	CATTABRIGA	PPL	1	0,01 %	
1.254.609 (83,15%)	0903	23010	LOURDES SALES	PPS - PPS / PSD	1	0,01 %	
Nominais	0904	43007	JORVAN CARDEAL	PV	1	0,01 %	
1.118.833 (89,18%)	* Eleito						
de Legenda	O candidato que aparece com zero voto pode não ter tido votação, estar indeferido com recurso ou, após a preparação das urnas, ter sido indeferido, ter renunciado ou falecido.						
135.776 (10,82%)							

**ELEIÇÃO MUNICIPAL 2012 1º TURNO - RESULTADO SUJEITO A ALTERAÇÃO**



# Justiça Eleitoral - Divulgação de Resultado das Eleições 2012

## Eleição Municipal 2012 1º Turno - Votação nominal - Vereador 1.º Turno - Zona TODAS - BELO HORIZONTE / MG

### BELO HORIZONTE / MG - 1.º TURNO

Atualizado em  
07/10/2012  
20:32:27

### Vereador

Seções (4.280)	Seq.	Núm.	Candidato	Partido/Coligação	Votação	% Válidos
Totalizadas	0905	13033	PAULO GEORGE	PT - PT / PMDB	1	0,01 %
4.280 (100,00%)	0906	43044	WAGNER DO SALÃO	PV	1	0,01 %
Não Totalizadas	0907	44124	ISLANDIO VENANCIO	PRP	1	0,01 %
0 (0,00%)	0908	13110	CRISTINA DO CALIFORNIA	PT - PT / PMDB	1	0,01 %
<b>Eleitorado (1.860.172)</b>	0909	43431	JOSÉ LUIZ DOS REIS JÚNIOR	PV	1	0,01 %
Não Apurado	0910	12100	JOÃO FERRÃO	PDT	1	0,01 %
0 (0,00%)	0911	27919	CELSINHO	PSDC	1	0,01 %
Apurado	0912	25800	JOSE AZEVEDO	DEM - PSL / DEM	1	0,01 %
1.860.172 (100,00%)	0913	40009	JOSUE DOS SANTOS OLIVEIRA	PSB	1	0,01 %
Abstenção	0914	28011	ROGERIA MARCIA	PRTB	1	0,01 %
351.242 (18,88%)	0915	44384	LUCIA GRASSO	PRP	1	0,01 %
Comparecimento	0916	40127	MARILDA DA SILVA	PSB	1	0,01 %
1.508.930 (81,12%)	0917	28100	PROFESSOR SILAS	PRTB	1	0,01 %
<b>Votos (1.508.930)</b>	0918	22190	ALEXANDRE A. CABO CAMINHONEIRO	PR - PR / PSDB	1	0,01 %
em Branco	0919	31317	DOUTOR GUMA	PHS	1	0,01 %
139.383 (9,24%)	0920	12084	LINDALVA LEÃO	PDT	1	0,01 %
Nulos	0921	19101	ADELSON DA AUTO ESCOLA	PTN	1	0,01 %
114.938 (7,62%)	0922	36177	MARLA CLUBE (SETE)	PTC	1	0,01 %
Pendentes	0923	19012	HILDA ROSA	PTN	1	0,01 %
0 (0,00%)	0924	44244	WAGNER PONCIANO	PRP	1	0,01 %
Votos Válidos	0925	27156	PASTOR JACKSON	PSDC	1	0,01 %
1.254.609 (83,15%)	0926	10212	ALCY FERREIRA	PRB	1	0,01 %
Nominais	0927	33789	DR.JEFERSON FARNEZI	PMN	1	0,01 %
1.118.833 (89,18%)	* Eleito					
de Legenda	O candidato que aparece com zero voto pode não ter tido votação, estar indeferido com recurso ou, após a preparação das urnas, ter sido indeferido, ter renunciado ou falecido.					
135.776 (10,82%)						



# Justiça Eleitoral - Divulgação de Resultado das Eleições 2012

## Eleição Municipal 2012 1º Turno - Votação nominal - Vereador 1.º Turno - Zona TODAS - BELO HORIZONTE / MG

	<b>BELO HORIZONTE / MG - 1.º TURNO</b>					<b>Atualizado em</b> <b>07/10/2012</b> <b>20:32:27</b>
	<b>Vereador</b>					

Seções (4.280)	Seq.	Núm.	Candidato	Partido/Coligação	Votação	% Válidos
Totalizadas	0928	70666	LUIZ SARDINHA	PT do B - PP / PT do B	1	0,01 %
4.280 (100,00%)	0929	36888	ATACIR COSTA	PTC	1	0,01 %
Não Totalizadas	0930	43143	EVA ROSA	PV	1	0,01 %
0 (0,00%)	0931	54321	WANDERLEY (DELEY DA BICICLETA)	PPL	1	0,01 %
<b>Eleitorado (1.860.172)</b>	0932	45651	JONAS DO SALÃO	PSDB - PR / PSDB	1	0,01 %
Não Apurado	0933	15999	RICARDO DIAS	PMDB - PT / PMDB	1	0,01 %
0 (0,00%)	0934	43111	PROFESSOR ROMANELY	PV	1	0,01 %
Apurado	0935	28000	GILBERTO GOMES	PRTB	1	0,01 %
1.860.172 (100,00%)	0936	65458	IVAN AZEVEDO	PC do B	1	0,01 %
Abstenção	0937	40013	CARLA PALHARES	PSB	1	0,01 %
351.242 (18,88%)	0938	45773	TOQUINHO	PSDB - PR / PSDB	1	0,01 %
Comparecimento	0939	70017	RENATA LOPES	PT do B - PP / PT do B	1	0,01 %
1.508.930 (81,12%)	0940	33223	GLEISINHO	PMN	1	0,01 %
<b>Votos (1.508.930)</b>	0941	70370	JUNINHO ARRASTÃO	PT do B - PP / PT do B	1	0,01 %
em Branco	0942	33377	ITALO BORTOLINI	PMN	1	0,01 %
139.383 (9,24%)	0943	27099	KELLY DO AÇOUGUE	PSDC	1	0,01 %
Nulos	0944	20017	VITÓRIO TKD	PSC - PTB / PSC	1	0,01 %
114.938 (7,62%)	0945	27400	CESAR DO POPEYE	PSDC	1	0,01 %
Pendentes	0946	12510	EMERSON ALEX	PDT	1	0,01 %
0 (0,00%)	0947	50444	ELLEN	PSOL - PSOL / PCB	1	0,01 %
Votos Válidos	0948	44155	FABIANO MENDES	PRP	1	0,01 %
1.254.609 (83,15%)	0949	13010	TATIANA DE OLIVEIRA	PT - PT / PMDB	1	0,01 %
Nominais	0950	22777	IGOR RABELLO	PR - PR / PSDB	1	0,01 %
1.118.833 (89,18%)	* Eleito					
de Legenda	O candidato que aparece com zero voto pode não ter tido votação, estar indeferido com recurso ou, após a preparação das urnas, ter sido indeferido, ter renunciado ou falecido.					
135.776 (10,82%)						



# Justiça Eleitoral - Divulgação de Resultado das Eleições 2012

## Eleição Municipal 2012 1º Turno - Votação nominal - Vereador 1.º Turno - Zona TODAS - BELO HORIZONTE / MG

### BELO HORIZONTE / MG - 1.º TURNO

Atualizado em  
07/10/2012  
20:32:27

### Vereador


Seções (4.280)	Seq.	Núm.	Candidato	Partido/Coligação	Votação	% Válidos
Totalizadas	0951	50100	ANDRÉ FERRAZ	PSOL - PSOL / PCB	1	0,01 %
4.280 (100,00%)	0952	25252	DEISI	DEM - PSL / DEM	1	0,01 %
Não Totalizadas	0953	28906	ANGELICA	PRTB	1	0,01 %
0 (0,00%)	0954	45623	GRAÇA	PSDB - PR / PSDB	1	0,01 %
<b>Eleitorado (1.860.172)</b>	0955	54123	GRAÇA DO LINDÉIA	PPL	1	0,01 %
Não Apurado	0956	13177	BERENICE SOUZA	PT - PT / PMDB	1	0,01 %
0 (0,00%)	0957	33833	ZE DE MELO	PMN	1	0,01 %
Apurado	0958	36789	RAIMUNDO NONATO	PTC	1	0,01 %
1.860.172 (100,00%)	0959	19009	EDNA	PTN	1	0,01 %
Abstenção	0960	54777	JÔ MESSIAS (IRMÃ MESSIAS)	PPL	1	0,01 %
351.242 (18,88%)	0961	31258	TANIA SORRENTINO	PHS	1	0,01 %
Comparecimento	0962	65120	REGINALDO CASIMIRO	PC do B	1	0,01 %
1.508.930 (81,12%)	0963	10008	HELICIO VERRI	PRB	1	0,01 %
<b>Votos (1.508.930)</b>	0964	33033	SOLANGE VIGILANTE	PMN	1	0,01 %
em Branco	0965	44094	ANDERSON SILVA	PRP	1	0,01 %
139.383 (9,24%)	0966	17114	NATO MATRIX	PSL - PSL / DEM	1	0,01 %
Nulos	0967	25947	JUNIA	DEM - PSL / DEM	1	0,01 %
114.938 (7,62%)	0968	45006	LUIZ PEDROSA	PSDB - PR / PSDB	1	0,01 %
Pendentes	0969	45233	MARCIO OCTÁVIO	PSDB - PR / PSDB	0	0,00 %
0 (0,00%)	0970	23777	AFONSO-VENDEDOR	PPS - PPS / PSD	0	0,00 %
Votos Válidos	0971	20200	RITA CAPISTRANA	PSC - PTB / PSC	0	0,00 %
1.254.609 (83,15%)	0972	12335	ZÉ PRETINHO	PDT	0	0,00 %
Nominais	0973	12912	DAUTH CORREA	PDT	0	0,00 %
1.118.833 (89,18%)	* Eleito					
de Legenda	O candidato que aparece com zero voto pode não ter tido votação, estar indeferido com recurso ou, após a preparação das urnas, ter sido indeferido, ter renunciado ou falecido.					
135.776 (10,82%)						





# Justiça Eleitoral - Divulgação de Resultado das Eleições 2012

## Eleição Municipal 2012 1º Turno - Votação nominal - Vereador 1.º Turno - Zona TODAS - BELO HORIZONTE / MG

		BELO HORIZONTE / MG - 1.º TURNO				Atualizado em	
		Vereador				07/10/2012	
						20:32:27	
Seções (4.280)	Seq.	Núm.	Candidato	Partido/Coligação	Votação	% Válidos	
Totalizadas	0974	33222	VENICIO ROCHA	PMN	0	0,00 %	
4.280 (100,00%)	0975	23110	MARCIO FRANGÃO	PPS - PPS / PSD	0	0,00 %	
Não Totalizadas	0976	15073	ELIZABETH	PMDB - PT / PMDB	0	0,00 %	
0 (0,00%)	0977	33133	COSTA E SILVA	PMN	0	0,00 %	
<b>Eleitorado (1.860.172)</b>	0978	21555	MARIA DO ROZARIO	PCB - PSOL / PCB	0	0,00 %	
Não Apurado	0979	14240	CHICARINE	PTB - PTB / PSC	0	0,00 %	
0 (0,00%)	0980	43180	ANTONIO DIAS	PV	0	0,00 %	
Apurado	0981	22258	ULDA	PR - PR / PSDB	0	0,00 %	
1.860.172 (100,00%)	0982	45466	TÊCA	PSDB - PR / PSDB	0	0,00 %	
Abstenção	0983	45544	DRA. WAL	PSDB - PR / PSDB	0	0,00 %	
351.242 (18,88%)	0984	12812	LUCIA BAHIA	PDT	0	0,00 %	
Comparecimento	0985	20240	RUTINHA	PSC - PTB / PSC	0	0,00 %	
1.508.930 (81,12%)	0986	20321	TONINHO MEDINA	PSC - PTB / PSC	0	0,00 %	
<b>Votos (1.508.930)</b>	0987	33501	ISAIAS DA LOTERIA	PMN	0	0,00 %	
em Branco	0988	14009	BACALHAU	PTB - PTB / PSC	0	0,00 %	
139.383 (9,24%)	0989	44007	VANDA MARIA ALVES	PRP	0	0,00 %	
Nulos	0990	27043	SÔNIA MARIA	PSDC	0	0,00 %	
114.938 (7,62%)	0991	27346	MARCO ANTONIO	PSDC	0	0,00 %	
Pendentes	0992	20551	MOACIR COIMBRA	PSC - PTB / PSC	0	0,00 %	
0 (0,00%)	0993	23013	ORLANDO CAMPOS	PPS - PPS / PSD	0	0,00 %	
Votos Válidos	0994	36222	WILSON MINAS SOLOS	PTC	0	0,00 %	
1.254.609 (83,15%)	0995	43400	ALAIR EM DEFESA DOS ANIMAIS	PV	0	0,00 %	
Nominais	0996	31880	LURDINHA	PHS	0	0,00 %	
1.118.833 (89,18%)	* Eleito						
de Legenda	O candidato que aparece com zero voto pode não ter tido votação, estar indeferido com recurso ou, após a preparação das urnas, ter sido indeferido, ter renunciado ou falecido.						
135.776 (10,82%)							



# Justiça Eleitoral - Divulgação de Resultado das Eleições 2012

## Eleição Municipal 2012 1º Turno - Votação nominal - Vereador 1.º Turno - Zona TODAS - BELO HORIZONTE / MG

	<b>BELO HORIZONTE / MG - 1.º TURNO</b>					Atualizado em <b>07/10/2012</b> <b>20:32:27</b>
	<b>Vereador</b>					

Seções (4.280)	Seq.	Núm.	Candidato	Partido/Coligação	Votação	% Válidos
Totalizadas	0997	31765	DR LUIZ ARAUJO	PHS	0	0,00 %
4.280 (100,00%)	0998	45413	CONCEIÇÃO MACIEL	PSDB - PR / PSDB	0	0,00 %
Não Totalizadas	0999	43334	JULIO QUIRINO	PV	0	0,00 %
0 (0,00%)	1000	33727	FERLELIS	PMN	0	0,00 %
<b>Eleitorado (1.860.172)</b>	1001	40670	MAURO SCARPONI	PSB	0	0,00 %
Não Apurado	1002	33131	JORNALISTA FATIMA SOARES	PMN	0	0,00 %
0 (0,00%)	1003	33900	ROBERTO BETÃO	PMN	0	0,00 %
Apurado	1004	20999	SILVIO GAÚCHO	PSC - PTB / PSC	0	0,00 %
1.860.172 (100,00%)	1005	44070	CIRLANE	PRP	0	0,00 %
Abstenção	1006	70120	MINAS DO HOSPITAL DAS CLINICAS	PT do B - PP / PT do B	0	0,00 %
351.242 (18,88%)	1007	33007	SOCRATES LEAL	PMN	0	0,00 %
Comparecimento	1008	19222	MARTINHA DO FORRÓ	PTN	0	0,00 %
1.508.930 (81,12%)	1009	14194	CIDA EULALIO	PTB - PTB / PSC	0	0,00 %
<b>Votos (1.508.930)</b>	1010	65432	VANIA SUFIA	PC do B	0	0,00 %
em Branco	1011	14678	PROFESSORA DALVA	PTB - PTB / PSC	0	0,00 %
139.383 (9,24%)	1012	19225	MARILENE ABREU	PTN	0	0,00 %
Nulos	1013	65456	RAIMUNDO PEREIRA	PC do B	0	0,00 %
114.938 (7,62%)	1014	65007	BERNADETE PRADO	PC do B	0	0,00 %
Pendentes	1015	20320	FERREIRA DA LIVRARIA	PSC - PTB / PSC	0	0,00 %
0 (0,00%)	1016	44500	SANTIAGO	PRP	0	0,00 %
Votos Válidos	1017	28185	DERCY	PRTB	0	0,00 %
1.254.609 (83,15%)	1018	15615	MARIINHA LOPES	PMDB - PT / PMDB	0	0,00 %
Nominais	1019	45056	REINALDO NUNES	PSDB - PR / PSDB	0	0,00 %
1.118.833 (89,18%)	* Eleito					
de Legenda	O candidato que aparece com zero voto pode não ter tido votação, estar indeferido com recurso ou, após a preparação das urnas, ter sido indeferido, ter renunciado ou falecido.					
135.776 (10,82%)						



# Justiça Eleitoral - Divulgação de Resultado das Eleições 2012

## Eleição Municipal 2012 1º Turno - Votação nominal - Vereador 1.º Turno - Zona TODAS - BELO HORIZONTE / MG

### BELO HORIZONTE / MG - 1.º TURNO

Atualizado em  
07/10/2012  
20:32:27

### Vereador

Seções (4.280)	Seq.	Núm.	Candidato	Partido/Coligação	Votação	% Válidos
Totalizadas	1020	12957	FÁTIMA DO CDA	PDT	0	0,00 %
4.280 (100,00%)	1021	45743	CLAUDIO RAULSEIXISTA	PSDB - PR / PSDB	0	0,00 %
Não Totalizadas	1022	23457	JOÃO COLETA	PPS - PPS / PSD	0	0,00 %
0 (0,00%)	1023	36226	SILVANA SCHMIDT	PTC	0	0,00 %
<b>Eleitorado (1.860.172)</b>	1024	40130	TOTINHA	PSB	0	0,00 %
Não Apurado	1025	65232	TÂNIA RODRIGUES	PC do B	0	0,00 %
0 (0,00%)	1026	10019	DONA ROSA	PRB	0	0,00 %
Apurado	1027	17019	HELVECIO CORREA	PSL - PSL / DEM	0	0,00 %
1.860.172 (100,00%)	1028	25457	VANJA SOARES	DEM - PSL / DEM	0	0,00 %
Abstenção	1029	31020	MARIA DE FATIMA CASTRO	PHS	0	0,00 %
351.242 (18,88%)	1030	28444	DR GILMAR	PRTB	0	0,00 %
Comparecimento	1031	12497	PROFESSORA ELISETE	PDT	0	0,00 %
1.508.930 (81,12%)	1032	40031	CARMINHA	PSB	0	0,00 %
<b>Votos (1.508.930)</b>	1033	50222	FRANCISCO FELIX	PSOL - PSOL / PCB	0	0,00 %
em Branco	1034	36328	MILZA CAMPOS	PTC	0	0,00 %
139.383 (9,24%)	1035	23051	ILDÉIA OTTONI	PPS - PPS / PSD	0	0,00 %
Nulos	1036	19015	TEREZINHA	PTN	0	0,00 %
114.938 (7,62%)	1037	70737	REJANE GUERRA	PT do B - PP / PT do B	0	0,00 %
Pendentes	1038	28114	WILMA NERY	PRTB	0	0,00 %
0 (0,00%)	1039	23999	CIDA CARVALHO	PPS - PPS / PSD	0	0,00 %
Votos Válidos	1040	14131	MARILENE FABBRI	PTB - PTB / PSC	0	0,00 %
1.254.609 (83,15%)	1041	45421	ELIANA RIBEIRO	PSDB - PR / PSDB	0	0,00 %
Nominais	1042	33117	BAIANA DA LANCHONETE	PMN	0	0,00 %
1.118.833 (89,18%)	* Eleito					
de Legenda	O candidato que aparece com zero voto pode não ter tido votação, estar indeferido com recurso ou, após a preparação das urnas, ter sido indeferido, ter renunciado ou falecido.					
135.776 (10,82%)						



# Justiça Eleitoral - Divulgação de Resultado das Eleições 2012

## Eleição Municipal 2012 1º Turno - Votação nominal - Vereador 1.º Turno - Zona TODAS - BELO HORIZONTE / MG

		<b>BELO HORIZONTE / MG - 1.º TURNO</b>				<b>Atualizado em</b>	
		<b>Vereador</b>				<b>07/10/2012</b>	
						<b>20:32:27</b>	
<b>Seções (4.280)</b>	<b>Seq.</b>	<b>Núm.</b>	<b>Candidato</b>	<b>Partido/Coligação</b>	<b>Votação</b>	<b>% Válidos</b>	
Totalizadas	1043	40099	LUCIA MOREIRA	PSB	0	0,00 %	
4.280 (100,00%)	1044	28212	JUSCELINO-JK	PRTB	0	0,00 %	
Não Totalizadas	1045	44045	BALBINO DA AMBULANCIA	PRP	0	0,00 %	
0 (0,00%)	1046	36590	MARQUINHO DA GALOSTONES	PTC	0	0,00 %	
<b>Eleitorado (1.860.172)</b>	1047	28410	CEBION	PRTB	0	0,00 %	
Não Apurado	1048	28280	SILVIA REIS	PRTB	0	0,00 %	
0 (0,00%)	1049	36030	RAQUEL SENEIAS	PTC	0	0,00 %	
Apurado	1050	27902	MARIA GERALDA DOMINGUES	PSDC	0	0,00 %	
1.860.172 (100,00%)	1051	65444	GILDA	PC do B	0	0,00 %	
Abstenção	1052	19065	SUZY LOPES SUPLEMENTAR	PTN	0	0,00 %	
351.242 (18,88%)	1053	43005	RENATA MIRANDA	PV	0	0,00 %	
Comparecimento	1054	28160	O HOMEM DO PRATO	PRTB	0	0,00 %	
1.508.930 (81,12%)	1055	40080	GABRIEL DO VALLE	PSB	0	0,00 %	
<b>Votos (1.508.930)</b>	1056	65262	NONATO O PINGUIN	PC do B	0	0,00 %	
em Branco	1057	36158	RONALDO LAÇADOR	PTC	0	0,00 %	
139.383 (9,24%)	1058	25567	CARLOS TELES	DEM - PSL / DEM	0	0,00 %	
Nulos	1059	12028	AMAURI ALCANTARA	PDT	0	0,00 %	
114.938 (7,62%)	1060	23464	GERALDA MOREIRA	PPS - PPS / PSD	0	0,00 %	
Pendentes	1061	36101	RAUL PINTO AIRES	PTC	0	0,00 %	
0 (0,00%)	1062	27917	TÂNIA SOCIAL	PSDC	0	0,00 %	
Votos Válidos	1063	12065	NEGO ANJO	PDT	0	0,00 %	
1.254.609 (83,15%)	1064	13020	MARIA IMACULADA	PT - PT / PMDB	0	0,00 %	
Nominais	1065	36360	SILVANA PASSOS	PTC	0	0,00 %	
1.118.833 (89,18%)	* Eleito						
de Legenda	O candidato que aparece com zero voto pode não ter tido votação, estar indeferido com recurso ou, após a preparação das urnas, ter sido indeferido, ter renunciado ou falecido.						
135.776 (10,82%)							



# Justiça Eleitoral - Divulgação de Resultado das Eleições 2012

## Eleição Municipal 2012 1º Turno - Votação nominal - Vereador 1.º Turno - Zona TODAS - BELO HORIZONTE / MG

### BELO HORIZONTE / MG - 1.º TURNO

Atualizado em  
07/10/2012  
20:32:27

### Vereador

Seções (4.280)	Seq.	Núm.	Candidato	Partido/Coligação	Votação	% Válidos
Totalizadas	1066	33654	EDMAR MOTORISTA PANTCHO	PMN	0	0,00 %
4.280 (100,00%)	1067	20337	BARBOSINHA DO POSTO	PSC - PTB / PSC	0	0,00 %
Não Totalizadas	1068	14033	ANDREA - LOIRA DO BAR	PTB - PTB / PSC	0	0,00 %
0 (0,00%)	1069	13002	VICENTE LUIZ - GANSO	PT - PT / PMDB	0	0,00 %
<b>Eleitorado (1.860.172)</b>	1070	40887	CRISTINA ARAUJO	PSB	0	0,00 %
Não Apurado	1071	23475	GRAÇA DO CONFISCO	PPS - PPS / PSD	0	0,00 %
0 (0,00%)	1072	27903	ISAURA	PSDC	0	0,00 %
Apurado	1073	65131	JUNIA ROCHA	PC do B	0	0,00 %
1.860.172 (100,00%)	1074	36987	LUCIA SOARES	PTC	0	0,00 %
Abstenção	1075	43033	JOSÉ MARCIO ROSA	PV	0	0,00 %
351.242 (18,88%)	1076	31337	CAROLINE DRUMMOND	PHS	0	0,00 %
Comparecimento	1077	33540	LU DO FLORAMAR	PMN	0	0,00 %
1.508.930 (81,12%)	1078	44369	MAGALY LEITE	PRP	0	0,00 %
<b>Votos (1.508.930)</b>	1079	19010	RAIMUNDA CEU AZUL	PTN	0	0,00 %
em Branco	1080	17002	DONA LUCINHA	PSL - PSL / DEM	0	0,00 %
139.383 (9,24%)	1081	36131	ISAIAS ZAZA	PTC	0	0,00 %
Nulos	1082	10432	VANDERLEY	PRB	0	0,00 %
114.938 (7,62%)	1083	44177	ALUIZIO DA FUNILARIA GUARANI	PRP	0	0,00 %
Pendentes	1084	20400	MARINEUZA GOMES	PSC - PTB / PSC	0	0,00 %
0 (0,00%)	1085	45918	CLÁUDIA CARDINALE	PSDB - PR / PSDB	0	0,00 %
Votos Válidos	1086	10375	WANDER DA MERCEARIA	PRB	0	0,00 %
1.254.609 (83,15%)	1087	44250	GIOVANI PINTO	PRP	0	0,00 %
Nominais	1088	22107	CACAU	PR - PR / PSDB	0	0,00 %
1.118.833 (89,18%)	* Eleito					
de Legenda	O candidato que aparece com zero voto pode não ter tido votação, estar indeferido com recurso ou, após a preparação das urnas, ter sido indeferido, ter renunciado ou falecido.					
135.776 (10,82%)						



# Justiça Eleitoral - Divulgação de Resultado das Eleições 2012

## Eleição Municipal 2012 1º Turno - Votação nominal - Vereador 1.º Turno - Zona TODAS - BELO HORIZONTE / MG

		<b>BELO HORIZONTE / MG - 1.º TURNO</b>				<b>Atualizado em</b>	
		<b>Vereador</b>				<b>07/10/2012</b>	
						<b>20:32:27</b>	
<b>Seções (4.280)</b>	<b>Seq.</b>	<b>Núm.</b>	<b>Candidato</b>	<b>Partido/Coligação</b>	<b>Votação</b>	<b>% Válidos</b>	
Totalizadas	1089	12344	CARLA DE MELO	PDT	0	0,00 %	
4.280 (100,00%)	1090	43063	JÉSUS	PV	0	0,00 %	
Não Totalizadas	1091	33128	MEIRE BORGES	PMN	0	0,00 %	
0 (0,00%)	1092	31002	CB ROSANGELA	PHS	0	0,00 %	
<b>Eleitorado (1.860.172)</b>	1093	28137	EDUARDO MAYER	PRTB	0	0,00 %	
Não Apurado	1094	12400	ADAO MOTORISTA	PDT	0	0,00 %	
0 (0,00%)	1095	20199	GERALDO CHACRINHA	PSC - PTB / PSC	0	0,00 %	
Apurado	1096	28021	ELINHO	PRTB	0	0,00 %	
1.860.172 (100,00%)	1097	27101	NINA	PSDC	0	0,00 %	
Abstenção	1098	70009	ALESSANDRA MORANDI	PT do B - PP / PT do B	0	0,00 %	
351.242 (18,88%)	1099	33005	RENATA MARTA	PMN	0	0,00 %	
Comparecimento	1100	36900	PROF.BRENO	PTC	0	0,00 %	
1.508.930 (81,12%)	1101	11222	RONALDO É SÓ SAÚDE	PP - PP / PT do B	0	0,00 %	
<b>Votos (1.508.930)</b>	1102	15444	DOUTOR FERNANDO SANTANA	PMDB - PT / PMDB	0	0,00 %	
em Branco	1103	36555	RUBINHO DO SACOLÃO	PTC	0	0,00 %	
139.383 (9,24%)	1104	15091	ILANA ARAUJO	PMDB - PT / PMDB	0	0,00 %	
Nulos	1105	14530	CABO VÍTOR	PTB - PTB / PSC	0	0,00 %	
114.938 (7,62%)	1106	23400	VANINHA FERREIRA	PPS - PPS / PSD	0	0,00 %	
Pendentes	1107	28113	ANA PAULA	PRTB	0	0,00 %	
0 (0,00%)	1108	65836	ANDREA OLIVEIRA	PC do B	0	0,00 %	
Votos Válidos	1109	20230	CLÁUDIA	PSC - PTB / PSC	0	0,00 %	
1.254.609 (83,15%)	1110	43321	ARIADNA CORREA	PV	0	0,00 %	
Nominais	1111	23172	JOAQUIM DA VIDRAÇARIA	PPS - PPS / PSD	0	0,00 %	
1.118.833 (89,18%)	* Eleito						
de Legenda	O candidato que aparece com zero voto pode não ter tido votação, estar indeferido com recurso ou, após a preparação das urnas, ter sido indeferido, ter renunciado ou falecido.						
135.776 (10,82%)							





# Justiça Eleitoral - Divulgação de Resultado das Eleições 2012

## Eleição Municipal 2012 1º Turno - Votação nominal - Vereador 1.º Turno - Zona TODAS - BELO HORIZONTE / MG

### BELO HORIZONTE / MG - 1.º TURNO

Atualizado em  
07/10/2012  
20:32:27


### Vereador

Seções (4.280)	Seq.	Núm.	Candidato	Partido/Coligação	Votação	% Válidos
Totalizadas	1112	29029	CLEIDE	PCO	0	0,00 %
4.280 (100,00%)	1113	12315	ROSILENE	PDT	0	0,00 %
Não Totalizadas	1114	33127	ADRIANA RIBEIRO	PMN	0	0,00 %
0 (0,00%)	1115	33688	GENILDO DO BISCOITO	PMN	0	0,00 %
<b>Eleitorado (1.860.172)</b>	1116	36535	DAILTON RENER	PTC	0	0,00 %
Não Apurado	1117	20232	GLEICE MARQUES	PSC - PTB / PSC	0	0,00 %
0 (0,00%)	1118	17723	POIÔ	PSL - PSL / DEM	0	0,00 %
Apurado	1119	70212	MEIRE CASSIA	PT do B - PP / PT do B	0	0,00 %
1.860.172 (100,00%)	1120	44987	CLAUDIA REGINA	PRP	0	0,00 %
Abstenção	1121	23555	ANDREA	PPS - PPS / PSD	0	0,00 %
351.242 (18,88%)	1122	43888	FER CORNÉLIO	PV	0	0,00 %
Comparecimento	1123	70444	DUDU DO SALÃO	PT do B - PP / PT do B	0	0,00 %
1.508.930 (81,12%)	1124	31799	ROSANA	PHS	0	0,00 %
<b>Votos (1.508.930)</b>	1125	28013	ELZITO BAIANO	PRTB	0	0,00 %
em Branco	1126	28901	JANAINA	PRTB	0	0,00 %
139.383 (9,24%)	1127	12580	ELISANGELA TECA	PDT	0	0,00 %
Nulos	1128	12111	CACÁ BACELAR	PDT	0	0,00 %
114.938 (7,62%)	1129	25171	MARCIO CUNHA	DEM - PSL / DEM	0	0,00 %
Pendentes	1130	17600	GILMAR FERRETTI	PSL - PSL / DEM	0	0,00 %
0 (0,00%)	1131	36285	SIMONE MAGALHAES	PTC	0	0,00 %
Votos Válidos	1132	45175	MAMÃO	PSDB - PR / PSDB	0	0,00 %
1.254.609 (83,15%)	1133	43422	ROBSON LAHAM	PV	0	0,00 %
Nominais	1134	27010	GERALDIM DA VETERINÁRIA	PSDC	0	0,00 %
1.118.833 (89,18%)	* Eleito					
de Legenda	O candidato que aparece com zero voto pode não ter tido votação, estar indeferido com recurso ou, após a preparação das urnas, ter sido indeferido, ter renunciado ou falecido.					
135.776 (10,82%)						



# Justiça Eleitoral - Divulgação de Resultado das Eleições 2012


## Eleição Municipal 2012 1º Turno - Votação nominal - Vereador 1.º Turno - Zona TODAS - BELO HORIZONTE / MG

		<b>BELO HORIZONTE / MG - 1.º TURNO</b>				<b>Atualizado em</b>	
		<b>Vereador</b>				<b>07/10/2012</b>	
						<b>20:32:27</b>	
<b>Seções (4.280)</b>	<b>Seq.</b>	<b>Núm.</b>	<b>Candidato</b>	<b>Partido/Coligação</b>	<b>Votação</b>	<b>% Válidos</b>	
Totalizadas	1135	45345	ADÃO REIS	PSDB - PR / PSDB	0	0,00 %	
4.280 (100,00%)	1136	25007	SYLLAS VALADAO	DEM - PSL / DEM	0	0,00 %	
Não Totalizadas	1137	19059	JORNALISTA JADERSON	PTN	0	0,00 %	
0 (0,00%)	1138	23003	RICARDO VIEIRA	PPS - PPS / PSD	0	0,00 %	
<b>Eleitorado (1.860.172)</b>	1139	43430	PAPAI DO AGLOMERADO DA SERRA	PV	0	0,00 %	
Não Apurado	1140	19011	FERNANDA DA PIRATININGA	PTN	0	0,00 %	
0 (0,00%)	1141	22111	VANIR FREITAS	PR - PR / PSDB	0	0,00 %	
Apurado	1142	31001	DIENE FERRAZ	PHS	0	0,00 %	
1.860.172 (100,00%)	1143	45055	WALKIRIA	PSDB - PR / PSDB	0	0,00 %	
Abstenção	1144	12113	JORGE COSTA	PDT	0	0,00 %	
351.242 (18,88%)	1145	65002	ELIANA SILVA	PC do B	0	0,00 %	
Comparecimento	1146	43800	JACQUELINE VERDE	PV	0	0,00 %	
1.508.930 (81,12%)	1147	65121	MARCOS SAEL	PC do B	0	0,00 %	
<b>Votos (1.508.930)</b>	1148	70912	JOSE ROBERTO	PT do B - PP / PT do B	0	0,00 %	
em Branco	1149	17021	LEOZINHO	PSL - PSL / DEM	0	0,00 %	
139.383 (9,24%)	1150	25024	VALBER	DEM - PSL / DEM	0	0,00 %	
Nulos	1151	65001	EMERSON TONOSAMBA	PC do B	0	0,00 %	
114.938 (7,62%)	1152	19008	PATI	PTN	0	0,00 %	
Pendentes	1153	33118	CLEONICE SILVA	PMN	0	0,00 %	
0 (0,00%)	1154	29229	ROBSON RASTAFARI	PCO	0	0,00 %	
Votos Válidos	1155	40071	MIRIAM CRUZ	PSB	0	0,00 %	
1.254.609 (83,15%)	1156	28902	CRISTIANE TEIXEIRA	PRTB	0	0,00 %	
Nominais	1157	23144	MARCO BRITO	PPS - PPS / PSD	0	0,00 %	
1.118.833 (89,18%)	* Eleito						
de Legenda	O candidato que aparece com zero voto pode não ter tido votação, estar indeferido com recurso ou, após a preparação das urnas, ter sido indeferido, ter renunciado ou falecido.						
135.776 (10,82%)							



# Justiça Eleitoral - Divulgação de Resultado das Eleições 2012

## Eleição Municipal 2012 1º Turno - Votação nominal - Vereador 1.º Turno - Zona TODAS - BELO HORIZONTE / MG

		BELO HORIZONTE / MG - 1.º TURNO				Atualizado em	
		Vereador				07/10/2012 20:32:27	
Seções (4.280)	Seq.	Núm.	Candidato	Partido/Coligação	Votação	% Válidos	
Totalizadas	1158	44321	REGINALDO RODRIGUES	PRP	0	0,00 %	
4.280 (100,00%)	1159	31987	CABO MATEUS	PHS	0	0,00 %	
Não Totalizadas	1160	33111	CRISTIANO BARBOSA	PMN	0	0,00 %	
0 (0,00%)	1161	33006	FABIANA MOREIRA	PMN	0	0,00 %	
<b>Eleitorado (1.860.172)</b>	1162	45245	DARIO TAVARES	PSDB - PR / PSDB	0	0,00 %	
Não Apurado	1163	23193	ANA PAULA BORONI	PPS - PPS / PSD	0	0,00 %	
0 (0,00%)	1164	25675	VILMA	DEM - PSL / DEM	0	0,00 %	
Apurado	1165	28288	LEANDRO AMARAL	PRTB	0	0,00 %	
1.860.172 (100,00%)	1166	50001	REGILAINE MORAIS	PSOL - PSOL / PCB	0	0,00 %	
Abstenção	1167	65657	ADRIANE MOURA	PC do B	0	0,00 %	
351.242 (18,88%)	1168	33044	VALDIR LEITE	PMN	0	0,00 %	
Comparecimento	1169	33661	DANIELA PEREIRA	PMN	0	0,00 %	
1.508.930 (81,12%)	1170	44150	PHILIPPO ASSUNÇÃO	PRP	0	0,00 %	
<b>Votos (1.508.930)</b>	1171	20134	RAFAEL DO GÁS	PSC - PTB / PSC	0	0,00 %	
em Branco	1172	65987	DANILO GALUPPO	PC do B	0	0,00 %	
139.383 (9,24%)	1173	25987	MIRIAM	DEM - PSL / DEM	0	0,00 %	
Nulos	1174	13070	DRIELE RODRIGUES	PT - PT / PMDB	0	0,00 %	
114.938 (7,62%)	1175	28051	ANTONIO CALDEIRA	PRTB	0	0,00 %	
Pendentes	1176	33662	ERLINDA ARAÚJO	PMN	0	0,00 %	
0 (0,00%)	1177	28907	CARMELIA	PRTB	0	0,00 %	
Votos Válidos	1178	33066	MYRNA	PMN	0	0,00 %	
1.254.609 (83,15%)	1179	28177	TELMA DO EMAUS	PRTB	0	0,00 %	
Nominais	1180	28903	VALERIA OLIVEIRA	PRTB	0	0,00 %	
1.118.833 (89,18%)	* Eleito						
de Legenda	O candidato que aparece com zero voto pode não ter tido votação, estar indeferido com recurso ou, após a preparação das urnas, ter sido indeferido, ter renunciado ou falecido.						
135.776 (10,82%)							



# Justiça Eleitoral - Divulgação de Resultado das Eleições 2012

## Eleição Municipal 2012 1º Turno - Votação nominal - Vereador 1.º Turno - Zona TODAS - BELO HORIZONTE / MG

	<b>BELO HORIZONTE / MG - 1.º TURNO</b>					Atualizado em <b>07/10/2012</b> <b>20:32:27</b>
	<b>Vereador</b>					

Seções (4.280)	Seq.	Núm.	Candidato	Partido/Coligação	Votação	% Válidos
Totalizadas	1181	28912	CONCEICAO	PRTB	0	0,00 %
4.280 (100,00%)	1182	28913	ANGELA MARIA	PRTB	0	0,00 %
Não Totalizadas	1183	28910	LUCINEIDE	PRTB	0	0,00 %
0 (0,00%)	<b>ZONA 0334</b>					
<b>Eleitorado (1.860.172)</b>	<b>0001*</b>	<b>65600</b>	<b>DR. SANDRO</b>	<b>PC do B</b>	<b>3.590</b>	<b>4,42 %</b>
Não Apurado	<b>0002*</b>	<b>23500</b>	<b>VALDIVINO</b>	<b>PPS - PPS / PSD</b>	<b>3.209</b>	<b>3,95 %</b>
0 (0,00%)	<b>0003*</b>	<b>19193</b>	<b>BIM DA AMBULÂNCIA</b>	<b>PTN</b>	<b>1.880</b>	<b>2,31 %</b>
Apurado	<b>0004*</b>	<b>13130</b>	<b>JUNINHO</b>	<b>PT - PT / PMDB</b>	<b>1.743</b>	<b>2,15 %</b>
1.860.172 (100,00%)	<b>0005*</b>	<b>19007</b>	<b>DEL. EDSON MOREIRA</b>	<b>PTN</b>	<b>1.126</b>	<b>1,39 %</b>
Abstenção	<b>0006*</b>	<b>13677</b>	<b>SILVINHO REZENDE</b>	<b>PT - PT / PMDB</b>	<b>1.107</b>	<b>1,36 %</b>
351.242 (18,88%)	<b>0007*</b>	<b>40123</b>	<b>ALEXANDRE GOMES</b>	<b>PSB</b>	<b>1.090</b>	<b>1,34 %</b>
Comparecimento	<b>0008*</b>	<b>10123</b>	<b>PR. JORGE SANTOS</b>	<b>PRB</b>	<b>1.078</b>	<b>1,33 %</b>
1.508.930 (81,12%)	<b>0009*</b>	<b>40321</b>	<b>DR. NILTON</b>	<b>PSB</b>	<b>1.073</b>	<b>1,32 %</b>
<b>Votos (1.508.930)</b>	<b>0010*</b>	<b>20107</b>	<b>AUTAIR GOMES</b>	<b>PSC - PTB / PSC</b>	<b>936</b>	<b>1,15 %</b>
em Branco	<b>0011*</b>	<b>15200</b>	<b>IRAN BARBOSA</b>	<b>PMDB - PT / PMDB</b>	<b>632</b>	<b>0,78 %</b>
139.383 (9,24%)	<b>0012*</b>	<b>19456</b>	<b>WELLINGTON MAGALHÃES</b>	<b>PTN</b>	<b>531</b>	<b>0,65 %</b>
Nulos	<b>0013*</b>	<b>43690</b>	<b>LEONARDO MATTOS</b>	<b>PV</b>	<b>453</b>	<b>0,56 %</b>
114.938 (7,62%)	<b>0014*</b>	<b>40100</b>	<b>DANIEL NEPOMUCENO</b>	<b>PSB</b>	<b>444</b>	<b>0,55 %</b>
Pendentes	<b>0015*</b>	<b>13200</b>	<b>ADRIANO VENTURA</b>	<b>PT - PT / PMDB</b>	<b>401</b>	<b>0,49 %</b>
0 (0,00%)	<b>0016*</b>	<b>14450</b>	<b>ELAINE MATOZINHOS</b>	<b>PTB - PTB / PSC</b>	<b>360</b>	<b>0,44 %</b>
Votos Válidos	<b>0017*</b>	<b>13333</b>	<b>PEDRO PATRUS</b>	<b>PT - PT / PMDB</b>	<b>347</b>	<b>0,43 %</b>
1.254.609 (83,15%)	<b>0018*</b>	<b>36000</b>	<b>JOEL MOREIRA FILHO</b>	<b>PTC</b>	<b>341</b>	<b>0,42 %</b>
Nominais	<b>0019*</b>	<b>13670</b>	<b>ARNALDO GODOY</b>	<b>PT - PT / PMDB</b>	<b>339</b>	<b>0,42 %</b>
1.118.833 (89,18%)	* Eleito					
de Legenda	O candidato que aparece com zero voto pode não ter tido votação, estar indeferido com recurso ou, após a preparação das urnas, ter sido indeferido, ter renunciado ou falecido.					
135.776 (10,82%)						



# Justiça Eleitoral - Divulgação de Resultado das Eleições 2012

## Eleição Municipal 2012 1º Turno - Votação nominal - Vereador 1.º Turno - Zona TODAS - BELO HORIZONTE / MG

		<b>BELO HORIZONTE / MG - 1.º TURNO</b>				Atualizado em 07/10/2012 20:32:27	
		<b>Vereador</b>					
<b>Seções (4.280)</b>	<b>Seq.</b>	<b>Núm.</b>	<b>Candidato</b>	<b>Partido/Coligação</b>	<b>Votação</b>	<b>% Válidos</b>	
Totalizadas	0020*	45555	PABLITO	PSDB - PR / PSDB	335	0,41 %	
4.280 (100,00%)	0021*	12345	BRUNO MIRANDA	PDT	334	0,41 %	
Não Totalizadas	0022*	40001	PROFESSOR WENDEL	PSB	332	0,41 %	
0 (0,00%)	0023*	40777	BISPO FERNANDO LUIZ	PSB	318	0,39 %	
<b>Eleitorado (1.860.172)</b>	0024*	43333	SÉRGIO FERNANDO PINHO TAVARES	PV	303	0,37 %	
Não Apurado	0025*	13500	TARCISIO CAIXETA OU CAIXETA	PT - PT / PMDB	283	0,35 %	
0 (0,00%)	0026*	65653	GILSON REIS	PC do B	280	0,34 %	
Apurado	0027*	45000	LEO BURGUES DE CASTRO	PSDB - PR / PSDB	254	0,31 %	
1.860.172 (100,00%)	0028*	40190	CORONEL PICCININI	PSB	169	0,21 %	
Abstenção	0029*	31333	MARCELO ARO	PHS	130	0,16 %	
351.242 (18,88%)	0030*	27000	ELVIS CÔRTEZ	PSDC	127	0,16 %	
Comparecimento	0031*	10200	JUNINHO LOS HERMANOS	PRB	98	0,12 %	
1.508.930 (81,12%)	0032*	70700	ORLEI	PT do B - PP / PT do B	87	0,11 %	
<b>Votos (1.508.930)</b>	0033*	25678	PRETO	DEM - PSL / DEM	70	0,09 %	
em Branco	0034*	23384	RONALDO GONTIJO	PPS - PPS / PSD	66	0,08 %	
139.383 (9,24%)	0035*	45107	PASTOR HENRIQUE BRAGA	PSDB - PR / PSDB	64	0,08 %	
Nulos	0036*	27789	JULIANO LOPES	PSDC	54	0,07 %	
114.938 (7,62%)	0037*	44101	MARCELO ALVARO ANTONIO	PRP	42	0,05 %	
Pendentes	0038*	70040	VILMO GOMES	PT do B - PP / PT do B	41	0,05 %	
0 (0,00%)	0039*	36333	PEDRAO DO DEPOSITO	PTC	29	0,04 %	
Votos Válidos	0040*	17369	GUNDA	PSL - PSL / DEM	26	0,03 %	
1.254.609 (83,15%)	0041*	70413	VERE DA FARMACIA	PT do B - PP / PT do B	10	0,01 %	
Nominais	0042	13040	JOÃO LOCADORA	PT - PT / PMDB	2.031	2,50 %	
1.118.833 (89,18%)	* Eleito						
de Legenda	O candidato que aparece com zero voto pode não ter tido votação, estar indeferido com recurso ou, após a preparação das urnas, ter sido indeferido, ter renunciado ou falecido.						
135.776 (10,82%)							



# Justiça Eleitoral - Divulgação de Resultado das Eleições 2012

## Eleição Municipal 2012 1º Turno - Votação nominal - Vereador 1.º Turno - Zona TODAS - BELO HORIZONTE / MG

<b>BELO HORIZONTE / MG - 1.º TURNO</b>						Atualizado em <b>07/10/2012</b> <b>20:32:27</b>
<b>Vereador</b>						
<b>Seções (4.280)</b>	<b>Seq.</b>	<b>Núm.</b>	<b>Candidato</b>	<b>Partido/Coligação</b>	<b>Votação</b>	<b>% Válidos</b>
Totalizadas	0043	19107	LINDOMAR DO GAS	PTN	1.825	2,25 %
4.280 (100,00%)	0044	23800	MESSIAS DA VILA	PPS - PPS / PSD	1.683	2,07 %
Não Totalizadas	0045	19501	NEY GIRAFÁ	PTN	1.023	1,26 %
0 (0,00%)	0046	23623	LACIR FERNANDES	PPS - PPS / PSD	935	1,15 %
<b>Eleitorado (1.860.172)</b>	0047	65183	ZÉ MARIA DA SAÚDE	PC do B	926	1,14 %
Não Apurado	0048	44100	JOAO OSCAR	PRP	834	1,03 %
0 (0,00%)	0049	11789	JOAO NUNES	PP - PP / PT do B	813	1,00 %
Apurado	0050	19567	CLÉLIO ALVES	PTN	771	0,95 %
1.860.172 (100,00%)	0051	23600	GERALDO MAGELA	PPS - PPS / PSD	727	0,89 %
Abstenção	0052	43003	MARQUIM DO PAPAGAIO	PV	671	0,83 %
351.242 (18,88%)	0053	14123	JOCANE	PTB - PTB / PSC	642	0,79 %
Comparecimento	0054	70447	DAVI COSTA	PT do B - PP / PT do B	622	0,77 %
1.508.930 (81,12%)	0055	17017	DRA. CECILIA REIS	PSL - PSL / DEM	581	0,72 %
<b>Votos (1.508.930)</b>	0056	20202	PASTOR MARCOS BORGES	PSC - PTB / PSC	546	0,67 %
em Branco	0057	31031	GERALDO FARROUPILHA	PHS	524	0,64 %
139.383 (9,24%)	0058	31777	HELENO	PHS	499	0,61 %
Nulos	0059	13480	PALOWA	PT - PT / PMDB	491	0,60 %
114.938 (7,62%)	0060	10000	ANDERSON COSTA	PRB	430	0,53 %
Pendentes	0061	43610	ALBERTO RODRIGUES - O VIBRANTE	PV	419	0,52 %
0 (0,00%)	0062	40500	JAIR DI GREGORIO	PSB	398	0,49 %
Votos Válidos	0063	40846	ALVARO DAMIAO	PSB	370	0,46 %
1.254.609 (83,15%)	0064	14111	PRICILA TEIXEIRA	PTB - PTB / PSC	364	0,45 %
Nominais	0065	23122	AMIGÃO	PPS - PPS / PSD	361	0,44 %
1.118.833 (89,18%)	* Eleito					
de Legenda	O candidato que aparece com zero voto pode não ter tido votação, estar indeferido com recurso ou, após a preparação das urnas, ter sido indeferido, ter renunciado ou falecido.					
135.776 (10,82%)						





# Justiça Eleitoral - Divulgação de Resultado das Eleições 2012

## Eleição Municipal 2012 1º Turno - Votação nominal - Vereador 1.º Turno - Zona TODAS - BELO HORIZONTE / MG

		<b>BELO HORIZONTE / MG - 1.º TURNO</b>				<b>Atualizado em</b> <b>07/10/2012</b> <b>20:32:27</b>		
		<b>Vereador</b>						
<b>Seções (4.280)</b>	<b>Seq.</b>	<b>Núm.</b>	<b>Candidato</b>	<b>Partido/Coligação</b>	<b>Votação</b>	<b>%</b>	<b>Votos Válidos</b>	
Totalizadas	0066	36123	DR.CELIO FROIS	PTC	351	0,43 %		
4.280 (100,00%)	0067	43248	SUBTENENTE GONZAGA	PV	331	0,41 %		
Não Totalizadas	0068	12610	MOAMED RACHID	PDT	331	0,41 %		
0 (0,00%)	0069	27122	MAESTRO ALARICO	PSDC	324	0,40 %		
<b>Eleitorado (1.860.172)</b>	0070	20017	VITÓRIO TKD	PSC - PTB / PSC	323	0,40 %		
Não Apurado	0071	15190	CABO JULIO	PMDB - PT / PMDB	317	0,39 %		
0 (0,00%)	0072	23123	GLÁUCIA GAMA	PPS - PPS / PSD	310	0,38 %		
Apurado	0073	44014	PASTOR ELY RODRIGUES	PRP	309	0,38 %		
1.860.172 (100,00%)	0074	19101	ADELSON DA AUTO ESCOLA	PTN	283	0,35 %		
Abstenção	0075	65654	GLORINHA	PC do B	282	0,35 %		
351.242 (18,88%)	0076	14153	PEDRO BUENO	PTB - PTB / PSC	267	0,33 %		
Comparecimento	0077	15100	GERALDO FELIX	PMDB - PT / PMDB	260	0,32 %		
1.508.930 (81,12%)	0078	15028	FELIPE PILÓ	PMDB - PT / PMDB	257	0,32 %		
<b>Votos (1.508.930)</b>	0079	12000	DR. ÁTILAS	PDT	255	0,31 %		
em Branco	0080	65222	JÚLIO RODOVIÁRIO	PC do B	252	0,31 %		
139.383 (9,24%)	0081	23633	LEANDRO BRAGA	PPS - PPS / PSD	250	0,31 %		
Nulos	0082	70789	FERRARA	PT do B - PP / PT do B	246	0,30 %		
114.938 (7,62%)	0083	13690	IZINHO BENFICA	PT - PT / PMDB	235	0,29 %		
Pendentes	0084	22222	EX PREFEITO MAURICIO CAMPOS	PR - PR / PSDB	225	0,28 %		
0 (0,00%)	0085	23003	RICARDO VIEIRA	PPS - PPS / PSD	220	0,27 %		
Votos Válidos	0086	13147	NEILA BATISTA	PT - PT / PMDB	206	0,25 %		
1.254.609 (83,15%)	0087	19447	JURACY DE PINHO	PTN	206	0,25 %		
Nominais	0088	19777	DOUTOR CEZAR	PTN	201	0,25 %		
1.118.833 (89,18%)	* Eleito							
de Legenda	O candidato que aparece com zero voto pode não ter tido votação, estar indeferido com recurso ou, após a preparação das urnas, ter sido indeferido, ter renunciado ou falecido.							
135.776 (10,82%)								



# Justiça Eleitoral - Divulgação de Resultado das Eleições 2012


## Eleição Municipal 2012 1º Turno - Votação nominal - Vereador 1.º Turno - Zona TODAS - BELO HORIZONTE / MG

		BELO HORIZONTE / MG - 1.º TURNO				Atualizado em 07/10/2012 20:32:27	
		Vereador					
Seções (4.280)	Seq.	Núm.	Candidato	Partido/Coligação	Votação	% Válidos	
Totalizadas	0089	70707	PR. WANDER CARLOS	PT do B - PP / PT do B	196	0,24 %	
4.280 (100,00%)	0090	31012	AUGUSTO CESAR	PHS	193	0,24 %	
Não Totalizadas	0091	36178	SERGIO DO POSTO DE SAUDE	PTC	190	0,23 %	
0 (0,00%)	0092	40040	JOAO GUALBERTO FILHO	PSB	187	0,23 %	
<b>Eleitorado (1.860.172)</b>	0093	17500	WELLINGTON RAMOS	PSL - PSL / DEM	186	0,23 %	
Não Apurado	0094	70999	EDINHO DO AÇOUGUE	PT do B - PP / PT do B	181	0,22 %	
0 (0,00%)	0095	22345	MARTA LANÇA	PR - PR / PSDB	179	0,22 %	
Apurado	0096	70070	ANGELO MINAS TAPE	PT do B - PP / PT do B	178	0,22 %	
1.860.172 (100,00%)	0097	22400	CARLUCIO GONÇALVES	PR - PR / PSDB	175	0,22 %	
Abstenção	0098	14112	HAMILTON DISCIPLINARIO	PTB - PTB / PSC	173	0,21 %	
351.242 (18,88%)	0099	27456	PASTOR WELLINGTON VIEIRA	PSDC	171	0,21 %	
Comparecimento	0100	15789	CARLINHOS DO CORREIO	PMDB - PT / PMDB	170	0,21 %	
1.508.930 (81,12%)	0101	54321	WANDERLEY (DELEY DA BICICLETA)	PPL	169	0,21 %	
<b>Votos (1.508.930)</b>	0102	19000	VOVÔ DO ROCK MÁRIO	PTN	166	0,20 %	
em Branco	0103	65888	MARIA LÚCIA SCARPELLI	PC do B	164	0,20 %	
139.383 (9,24%)	0104	27333	JOCÉLIA BRANDÃO	PSDC	156	0,19 %	
Nulos	0105	10181	DELEGADO ISLANDE BATISTA	PRB	154	0,19 %	
114.938 (7,62%)	0106	33007	SOCRATES LEAL	PMN	152	0,19 %	
Pendentes	0107	19789	DR. OLAVO SALES	PTN	151	0,19 %	
0 (0,00%)	0108	19707	VIGILANTE ADARLEI DIAS	PTN	150	0,18 %	
Votos Válidos	0109	70321	PROFESSOR JAQUES BRAGA	PT do B - PP / PT do B	148	0,18 %	
1.254.609 (83,15%)	0110	40789	HENRIQUE BARRETO	PSB	147	0,18 %	
Nominais	0111	70107	JOSE RENATO BENÇÃO	PT do B - PP / PT do B	147	0,18 %	
1.118.833 (89,18%)	* Eleito						
de Legenda	O candidato que aparece com zero voto pode não ter tido votação, estar indeferido com recurso ou, após a preparação das urnas, ter sido indeferido, ter renunciado ou falecido.						
135.776 (10,82%)							



# Justiça Eleitoral - Divulgação de Resultado das Eleições 2012

## Eleição Municipal 2012 1º Turno - Votação nominal - Vereador 1.º Turno - Zona TODAS - BELO HORIZONTE / MG

		<b>BELO HORIZONTE / MG - 1.º TURNO</b>				<b>Atualizado em</b>	
		<b>Vereador</b>				<b>07/10/2012</b>	
						<b>20:32:27</b>	
<b>Seções (4.280)</b>	<b>Seq.</b>	<b>Núm.</b>	<b>Candidato</b>	<b>Partido/Coligação</b>	<b>Votação</b>	<b>% Válidos</b>	
Totalizadas	0112	13613	CRISTIANO DA MATTA MACHADO	PT - PT / PMDB	146	0,18 %	
4.280 (100,00%)	0113	40322	OSVALDO LOPES JÚNIOR	PSB	145	0,18 %	
Não Totalizadas	0114	23010	LOURDES SALES	PPS - PPS / PSD	143	0,18 %	
0 (0,00%)	0115	28650	RALADO	PRTB	141	0,17 %	
<b>Eleitorado (1.860.172)</b>	0116	33250	PASTOR DIVINO PEREIRA	PMN	140	0,17 %	
Não Apurado	0117	23031	PROFESSOR ADILSON	PPS - PPS / PSD	140	0,17 %	
0 (0,00%)	0118	13123	GONZAGUINHA	PT - PT / PMDB	138	0,17 %	
Apurado	0119	17777	IRLAN MELO	PSL - PSL / DEM	134	0,16 %	
1.860.172 (100,00%)	0120	15000	REINALDO PRETO SACOLAO	PMDB - PT / PMDB	132	0,16 %	
Abstenção	0121	22300	CASTRO MEU REI	PR - PR / PSDB	129	0,16 %	
351.242 (18,88%)	0122	14141	EDSON GUSMÃO	PTB - PTB / PSC	128	0,16 %	
Comparecimento	0123	15601	MARCÃO BARBOSA	PMDB - PT / PMDB	127	0,16 %	
1.508.930 (81,12%)	0124	27222	CATATAU DA ITATIAIA	PSDC	125	0,15 %	
<b>Votos (1.508.930)</b>	0125	13450	ZÉ DE FÁTIMA	PT - PT / PMDB	124	0,15 %	
em Branco	0126	45200	REINALDINHO	PSDB - PR / PSDB	119	0,15 %	
139.383 (9,24%)	0127	40567	MARCOS SOUZA LIMA	PSB	118	0,15 %	
Nulos	0128	33122	BRAGA	PMN	117	0,14 %	
114.938 (7,62%)	0129	31500	DANIEL FAVARINI	PHS	117	0,14 %	
Pendentes	0130	12497	PROFESSORA ELISETE	PDT	116	0,14 %	
0 (0,00%)	0131	45777	DR. BENEDITO SCARANCI	PSDB - PR / PSDB	115	0,14 %	
Votos Válidos	0132	36500	RAMON BIBIANO	PTC	115	0,14 %	
1.254.609 (83,15%)	0133	19123	EDUARDO DA AMBULÂNCIA	PTN	113	0,14 %	
Nominais	0134	70451	SIMAR DA PANELA	PT do B - PP / PT do B	112	0,14 %	
1.118.833 (89,18%)	* Eleito						
de Legenda	O candidato que aparece com zero voto pode não ter tido votação, estar indeferido com recurso ou, após a preparação das urnas, ter sido indeferido, ter renunciado ou falecido.						
135.776 (10,82%)							



# Justiça Eleitoral - Divulgação de Resultado das Eleições 2012

## Eleição Municipal 2012 1º Turno - Votação nominal - Vereador 1.º Turno - Zona TODAS - BELO HORIZONTE / MG

Pág. 882 de  
927

### BELO HORIZONTE / MG - 1.º TURNO

Atualizado em  
07/10/2012  
20:32:27

### Vereador

Seções (4.280)	Seq.	Núm.	Candidato	Partido/Coligação	Votação	% Válidos
Totalizadas	0135	70100	EDSON-P	PT do B - PP / PT do B	109	0,13 %
4.280 (100,00%)	0136	10015	ANA DA SOPA	PRB	106	0,13 %
Não Totalizadas	0137	31007	ANDRE ALVES	PHS	105	0,13 %
0 (0,00%)	0138	45800	FABIO SIMÕES	PSDB - PR / PSDB	104	0,13 %
<b>Eleitorado (1.860.172)</b>	0139	19144	CHICO LOPES	PTN	104	0,13 %
Não Apurado	0140	45100	ELIAS MURAD	PSDB - PR / PSDB	101	0,12 %
0 (0,00%)	0141	12054	SONIA DIAS	PDT	100	0,12 %
Apurado	0142	12366	NEMES LUIZ	PDT	97	0,12 %
1.860.172 (100,00%)	0143	40220	MARIA LUCIA DE DEUS	PSB	97	0,12 %
Abstenção	0144	65777	ELMO MARTINS	PC do B	97	0,12 %
351.242 (18,88%)	0145	23650	SILVIA HELENA	PPS - PPS / PSD	95	0,12 %
Comparecimento	0146	44500	SANTIAGO	PRP	95	0,12 %
1.508.930 (81,12%)	0147	19147	JÂNIO	PTN	95	0,12 %
<b>Votos (1.508.930)</b>	0148	15101	IRMÃ IRACEMA	PMDB - PT / PMDB	93	0,11 %
em Branco	0149	23450	GLENIO	PPS - PPS / PSD	91	0,11 %
139.383 (9,24%)	0150	28789	SILAS PROCOPIO	PRTB	90	0,11 %
Nulos	0151	40000	FELIPE MOTA	PSB	90	0,11 %
114.938 (7,62%)	0152	28900	EPITACIO CARRIER	PRTB	89	0,11 %
Pendentes	0153	31000	JORGE GUEDES	PHS	87	0,11 %
0 (0,00%)	0154	70077	LORI LOURIVAL	PT do B - PP / PT do B	85	0,10 %
Votos Válidos	0155	70777	PELE DO VOLEI	PT do B - PP / PT do B	85	0,10 %
1.254.609 (83,15%)	0156	28100	PROFESSOR SILAS	PRTB	84	0,10 %
Nominais	0157	40105	EDUARDO AUGUSTO	PSB	84	0,10 %
1.118.833 (89,18%)	* Eleito					
de Legenda	O candidato que aparece com zero voto pode não ter tido votação, estar indeferido com recurso ou, após a preparação das urnas, ter sido indeferido, ter renunciado ou falecido.					
135.776 (10,82%)						

ELEIÇÃO MUNICIPAL 2012 1º TURNO - RESULTADO SUJEITO A ALTERAÇÃO



# Justiça Eleitoral - Divulgação de Resultado das Eleições 2012

## Eleição Municipal 2012 1º Turno - Votação nominal - Vereador 1.º Turno - Zona TODAS - BELO HORIZONTE / MG

		BELO HORIZONTE / MG - 1.º TURNO				Atualizado em 07/10/2012 20:32:27	
		Vereador					
Seções (4.280)	Seq.	Núm.	Candidato	Partido/Coligação	Votação	% Válidos	
Totalizadas	0158	27999	SAVÉIA	PSDC	83	0,10 %	
4.280 (100,00%)	0159	22107	CACAU	PR - PR / PSDB	83	0,10 %	
Não Totalizadas	0160	45678	CARLOS EDER	PSDB - PR / PSDB	83	0,10 %	
0 (0,00%)	0161	14200	MAURO VIEIRA	PTB - PTB / PSC	82	0,10 %	
<b>Eleitorado (1.860.172)</b>	0162	43180	ANTONIO DIAS	PV	82	0,10 %	
Não Apurado	0163	40007	MARIO VALADARES	PSB	82	0,10 %	
0 (0,00%)	0164	54400	CUSTODIO BAHIANO DOS SALGADOS	PPL	82	0,10 %	
Apurado	0165	43000	FELIPE IANI	PV	82	0,10 %	
1.860.172 (100,00%)	0166	11000	ALEXANDER BARROSO (ALEX)	PP - PP / PT do B	80	0,10 %	
Abstenção	0167	28285	XAVIER	PRTB	80	0,10 %	
351.242 (18,88%)	0168	45456	ZÉ TEIXEIRA	PSDB - PR / PSDB	78	0,10 %	
Comparecimento	0169	36543	THIAGO TATU	PTC	77	0,09 %	
1.508.930 (81,12%)	0170	50500	ANDRE VELOSO	PSOL - PSOL / PCB	77	0,09 %	
<b>Votos (1.508.930)</b>	0171	15400	BRUNO BRANDÃO	PMDB - PT / PMDB	76	0,09 %	
em Branco	0172	50100	ANDRÉ FERRAZ	PSOL - PSOL / PCB	75	0,09 %	
139.383 (9,24%)	0173	17123	ROBERTO DA SEESTEL	PSL - PSL / DEM	74	0,09 %	
Nulos	0174	36300	TONINHO PIPOCO	PTC	74	0,09 %	
114.938 (7,62%)	0175	17258	PAULINHO MOTORISTA	PSL - PSL / DEM	74	0,09 %	
Pendentes	0176	45500	CIDINHA CAMPOS	PSDB - PR / PSDB	73	0,09 %	
0 (0,00%)	0177	28123	DANIEL MARTINS	PRTB	72	0,09 %	
Votos Válidos	0178	27099	KELLY DO AÇOUGUE	PSDC	72	0,09 %	
1.254.609 (83,15%)	0179	20013	PAULO ROBERTO PRESTES	PSC - PTB / PSC	71	0,09 %	
Nominais	0180	13135	NEUSINHA SANTOS	PT - PT / PMDB	70	0,09 %	
1.118.833 (89,18%)	* Eleito						
de Legenda	O candidato que aparece com zero voto pode não ter tido votação, estar indeferido com recurso ou, após a preparação das urnas, ter sido indeferido, ter renunciado ou falecido.						
135.776 (10,82%)							



# Justiça Eleitoral - Divulgação de Resultado das Eleições 2012

## Eleição Municipal 2012 1º Turno - Votação nominal - Vereador 1.º Turno - Zona TODAS - BELO HORIZONTE / MG

Pág. 884 de  
927

		BELO HORIZONTE / MG - 1.º TURNO				Atualizado em 07/10/2012 20:32:27	
		Vereador					
Seções (4.280)	Seq.	Núm.	Candidato	Partido/Coligação	Votação	% Válidos	
Totalizadas	0181	15199	PROFESSORA RACHEL	PMDB - PT / PMDB	70	0,09 %	
4.280 (100,00%)	0182	12028	AMAURI ALCANTARA	PDT	69	0,08 %	
Não Totalizadas	0183	23023	FATINHA DO MÁRIO PENA	PPS - PPS / PSD	68	0,08 %	
0 (0,00%)	0184	10101	ANANIAS DO PLANO DE SAÚDE	PRB	68	0,08 %	
<b>Eleitorado (1.860.172)</b>	0185	40456	FABIO CALDEIRA	PSB	68	0,08 %	
Não Apurado	0186	33051	HUGO THOMÉ	PMN	67	0,08 %	
0 (0,00%)	0187	45045	ANTÔNIO PINHEIRO	PSDB - PR / PSDB	65	0,08 %	
Apurado	0188	23710	CLÁUDIO VILELA	PPS - PPS / PSD	65	0,08 %	
1.860.172 (100,00%)	0189	16122	MARIAH MELLO	PSTU	64	0,08 %	
Abstenção	0190	70140	FLAVIO DOS SANTOS	PT do B - PP / PT do B	63	0,08 %	
351.242 (18,88%)	0191	12957	FÁTIMA DO CDA	PDT	62	0,08 %	
Comparecimento	0192	43123	CLEBER ROCHA	PV	62	0,08 %	
1.508.930 (81,12%)	0193	43011	MANOEL CASTANON	PV	61	0,08 %	
<b>Votos (1.508.930)</b>	0194	19133	JOSIMAR REIS	PTN	61	0,08 %	
em Branco	0195	44123	MARCIO ALMEIDA	PRP	60	0,07 %	
139.383 (9,24%)	0196	43210	ROBERTO GONÇALVES	PV	59	0,07 %	
Nulos	0197	28178	ARMANDO NOGUEIRA	PRTB	59	0,07 %	
114.938 (7,62%)	0198	40900	PRETTO DO ABC DE MINAS	PSB	59	0,07 %	
Pendentes	0199	40134	GANJAO	PSB	59	0,07 %	
0 (0,00%)	0200	19021	LUZIA ZOLINI	PTN	58	0,07 %	
Votos Válidos	0201	40800	ANTONIO CAMPOS	PSB	57	0,07 %	
1.254.609 (83,15%)	0202	27777	RENATO DO FERRO VELHO	PSDC	56	0,07 %	
Nominais	0203	70006	CABO VENANCIO - VENANCIO PRIMU	PT do B - PP / PT do B	56	0,07 %	
1.118.833 (89,18%)	* Eleito						
de Legenda	O candidato que aparece com zero voto pode não ter tido votação, estar indeferido com recurso ou, após a preparação das urnas, ter sido indeferido, ter renunciado ou falecido.						
135.776 (10,82%)							

ELEIÇÃO MUNICIPAL 2012 1º TURNO - RESULTADO SUJEITO A ALTERAÇÃO





# Justiça Eleitoral - Divulgação de Resultado das Eleições 2012

## Eleição Municipal 2012 1º Turno - Votação nominal - Vereador 1.º Turno - Zona TODAS - BELO HORIZONTE / MG

		<b>BELO HORIZONTE / MG - 1.º TURNO</b>				<b>Atualizado em</b>	
		<b>Vereador</b>				<b>07/10/2012</b>	
						<b>20:32:27</b>	
<b>Seções (4.280)</b>	<b>Seq.</b>	<b>Núm.</b>	<b>Candidato</b>	<b>Partido/Coligação</b>	<b>Votação</b>	<b>% Válidos</b>	
Totalizadas	0204	65999	WASHINGTON LANA	PC do B	56	0,07 %	
4.280 (100,00%)	0205	43027	MARIMAR	PV	55	0,07 %	
Não Totalizadas	0206	44090	MARCUS VINICIUS	PRP	54	0,07 %	
0 (0,00%)	0207	10321	PROFESSOR ALEXANDRO	PRB	54	0,07 %	
<b>Eleitorado (1.860.172)</b>	0208	20777	ANDERSON LOPES	PSC - PTB / PSC	53	0,07 %	
Não Apurado	0209	13000	WALQUIRIO DO CANÁ	PT - PT / PMDB	52	0,06 %	
0 (0,00%)	0210	31123	ALAN	PHS	52	0,06 %	
Apurado	0211	65612	PAULÃO	PC do B	51	0,06 %	
1.860.172 (100,00%)	0212	28822	DR ADÃO DELGADO	PRTB	51	0,06 %	
Abstenção	0213	43043	ZUZA	PV	51	0,06 %	
351.242 (18,88%)	0214	31234	LÚ	PHS	50	0,06 %	
Comparecimento	0215	23223	DR. LUCIANO DANTES	PPS - PPS / PSD	49	0,06 %	
1.508.930 (81,12%)	0216	10010	SELMA CÂNDIDA	PRB	49	0,06 %	
<b>Votos (1.508.930)</b>	0217	70170	ANACLETO	PT do B - PP / PT do B	49	0,06 %	
em Branco	0218	31100	RODRIGO CÉLIO DE CASTRO	PHS	49	0,06 %	
139.383 (9,24%)	0219	31999	RICARDO ARANTES	PHS	49	0,06 %	
Nulos	0220	43433	LU ENFERMEIRA	PV	49	0,06 %	
114.938 (7,62%)	0221	27010	GERALDIM DA VETERINÁRIA	PSDC	49	0,06 %	
Pendentes	0222	23330	LOURDINHA DO DJANIRA	PPS - PPS / PSD	48	0,06 %	
0 (0,00%)	0223	11011	PROFESSOR ELIMAR MELO	PP - PP / PT do B	48	0,06 %	
Votos Válidos	0224	36700	DAVI ROCHA	PTC	48	0,06 %	
1.254.609 (83,15%)	0225	45495	DIEGO SANCHES	PSDB - PR / PSDB	48	0,06 %	
Nominais	0226	45445	LENITA NOMAN	PSDB - PR / PSDB	47	0,06 %	
1.118.833 (89,18%)	* Eleito						
de Legenda	O candidato que aparece com zero voto pode não ter tido votação, estar indeferido com recurso ou, após a preparação das urnas, ter sido indeferido, ter renunciado ou falecido.						
135.776 (10,82%)							



# Justiça Eleitoral - Divulgação de Resultado das Eleições 2012

## Eleição Municipal 2012 1º Turno - Votação nominal - Vereador 1.º Turno - Zona TODAS - BELO HORIZONTE / MG

Pág. 886 de  
927

		BELO HORIZONTE / MG - 1.º TURNO				Atualizado em 07/10/2012 20:32:27	
		Vereador					
Seções (4.280)	Seq.	Núm.	Candidato	Partido/Coligação	Votação	% Válidos	
Totalizadas	0227	11010	MARQUINHOS	PP - PP / PT do B	47	0,06 %	
4.280 (100,00%)	0228	70470	PROFESSORA DORALITA	PT do B - PP / PT do B	47	0,06 %	
Não Totalizadas	0229	12333	EDUARDO LARA	PDT	47	0,06 %	
0 (0,00%)	0230	40677	TOTO TEIXEIRA	PSB	46	0,06 %	
<b>Eleitorado (1.860.172)</b>	0231	25024	VALBER	DEM - PSL / DEM	46	0,06 %	
Não Apurado	0232	70000	MARCELINHO	PT do B - PP / PT do B	46	0,06 %	
0 (0,00%)	0233	13014	ROGÉRIO FARIA PUCCIARELLI	PT - PT / PMDB	46	0,06 %	
Apurado	0234	36001	RODRIGO DINIZ	PTC	45	0,06 %	
1.860.172 (100,00%)	0235	14114	LEANDRO ARÊDES	PTB - PTB / PSC	45	0,06 %	
Abstenção	0236	70369	NEUILA SILVA	PT do B - PP / PT do B	44	0,05 %	
351.242 (18,88%)	0237	12212	EDSON CRUZ	PDT	43	0,05 %	
Comparecimento	0238	23111	CLAUDIO MARCIO	PPS - PPS / PSD	43	0,05 %	
1.508.930 (81,12%)	0239	65650	SÉRGIO COSTA	PC do B	43	0,05 %	
<b>Votos (1.508.930)</b>	0240	12113	JORGE COSTA	PDT	43	0,05 %	
em Branco	0241	40987	CICA	PSB	43	0,05 %	
139.383 (9,24%)	0242	23333	DIVINO CAMPOS	PPS - PPS / PSD	42	0,05 %	
Nulos	0243	27212	CABO CAMARGO	PSDC	42	0,05 %	
114.938 (7,62%)	0244	22555	HELINHO CARTEIRO	PR - PR / PSDB	42	0,05 %	
Pendentes	0245	20456	EDUARDO MORAIS	PSC - PTB / PSC	41	0,05 %	
0 (0,00%)	0246	40666	ROBERTO BINLADEN	PSB	41	0,05 %	
Votos Válidos	0247	44099	WELLINGTON GOMES	PRP	41	0,05 %	
1.254.609 (83,15%)	0248	15008	TIA DULCE DO CLUBINHO	PMDB - PT / PMDB	40	0,05 %	
Nominais	0249	40369	MARDELENE DA ROSA DE SAROM	PSB	40	0,05 %	
1.118.833 (89,18%)	* Eleito						
de Legenda	O candidato que aparece com zero voto pode não ter tido votação, estar indeferido com recurso ou, após a preparação das urnas, ter sido indeferido, ter renunciado ou falecido.						
135.776 (10,82%)							

ELEIÇÃO MUNICIPAL 2012 1º TURNO - RESULTADO SUJEITO A ALTERAÇÃO



# Justiça Eleitoral - Divulgação de Resultado das Eleições 2012

## Eleição Municipal 2012 1º Turno - Votação nominal - Vereador 1.º Turno - Zona TODAS - BELO HORIZONTE / MG

		<b>BELO HORIZONTE / MG - 1.º TURNO</b>				<b>Atualizado em</b>	
		<b>Vereador</b>				<b>07/10/2012</b>	
						<b>20:32:27</b>	
<b>Seções (4.280)</b>	<b>Seq.</b>	<b>Núm.</b>	<b>Candidato</b>	<b>Partido/Coligação</b>	<b>Votação</b>	<b>% Válidos</b>	
Totalizadas	0250	54222	LEANDRO CAPANEMA	PPL	40	0,05 %	
4.280 (100,00%)	0251	27007	RAFAEL FROIS	PSDC	40	0,05 %	
Não Totalizadas	0252	70080	HELENO EDUARDO HELENO	PT do B - PP / PT do B	40	0,05 %	
0 (0,00%)	0253	13555	PASTOR AQUIM MENDONÇA	PT - PT / PMDB	38	0,05 %	
<b>Eleitorado (1.860.172)</b>	0254	65116	TEODORO DE JESUS	PC do B	38	0,05 %	
Não Apurado	0255	65333	FABINHO DO TERREIRO	PC do B	38	0,05 %	
0 (0,00%)	0256	21222	ROBERTO AUAD	PCB - PSOL / PCB	37	0,05 %	
Apurado	0257	70870	ROGERIO ROCHA	PT do B - PP / PT do B	37	0,05 %	
1.860.172 (100,00%)	0258	19300	CESINHA	PTN	37	0,05 %	
Abstenção	0259	31800	EDUARDO CALDEIRA	PHS	37	0,05 %	
351.242 (18,88%)	0260	70155	GUDÃO MIGUEL	PT do B - PP / PT do B	37	0,05 %	
Comparecimento	0261	65001	EMERSON TONOSAMBA	PC do B	37	0,05 %	
1.508.930 (81,12%)	0262	17000	FABIO ZOOI	PSL - PSL / DEM	36	0,04 %	
<b>Votos (1.508.930)</b>	0263	43222	LUCAS JUNIOR	PV	36	0,04 %	
em Branco	0264	22200	ANDERSON ROCHA	PR - PR / PSDB	36	0,04 %	
139.383 (9,24%)	0265	44789	ALEX DOTI	PRP	36	0,04 %	
Nulos	0266	12222	ERINEI LIMA	PDT	36	0,04 %	
114.938 (7,62%)	0267	45888	FRED ROIZ	PSDB - PR / PSDB	36	0,04 %	
Pendentes	0268	12800	DR HAROLDO DARTAGNAN	PDT	35	0,04 %	
0 (0,00%)	0269	27555	PASCOAL	PSDC	35	0,04 %	
Votos Válidos	0270	12354	EDNEIA DO TAQUARIL	PDT	35	0,04 %	
1.254.609 (83,15%)	0271	45300	WELTON MANSO	PSDB - PR / PSDB	35	0,04 %	
Nominais	0272	43200	NAIM GONÇALVES	PV	35	0,04 %	
1.118.833 (89,18%)	* Eleito						
de Legenda	O candidato que aparece com zero voto pode não ter tido votação, estar indeferido com recurso ou, após a preparação das urnas, ter sido indeferido, ter renunciado ou falecido.						
135.776 (10,82%)							



# Justiça Eleitoral - Divulgação de Resultado das Eleições 2012

## Eleição Municipal 2012 1º Turno - Votação nominal - Vereador 1.º Turno - Zona TODAS - BELO HORIZONTE / MG

Pág. 888 de  
927

		BELO HORIZONTE / MG - 1.º TURNO				Atualizado em 07/10/2012 20:32:27	
		Vereador					
Seções (4.280)	Seq.	Núm.	Candidato	Partido/Coligação	Votação	% Válidos	
Totalizadas	0273	36140	RODRIGUINHO DA KOMBI	PTC	35	0,04 %	
4.280 (100,00%)	0274	14314	DU DA MOTO	PTB - PTB / PSC	35	0,04 %	
Não Totalizadas	0275	22022	VICTOR NEVES	PR - PR / PSDB	35	0,04 %	
0 (0,00%)	0276	25244	TATI BOCÃO	DEM - PSL / DEM	35	0,04 %	
<b>Eleitorado (1.860.172)</b>	0277	70687	BOB - OVIMAR DOS REIS SOUTO	PT do B - PP / PT do B	34	0,04 %	
Não Apurado	0278	14001	SEBASTIÃO PAULO	PTB - PTB / PSC	34	0,04 %	
0 (0,00%)	0279	70421	BAIANA DO LUIS AMERICANO	PT do B - PP / PT do B	34	0,04 %	
Apurado	0280	43600	ZIDRA	PV	33	0,04 %	
1.860.172 (100,00%)	0281	17840	ISAK BITENCOURT	PSL - PSL / DEM	33	0,04 %	
Abstenção	0282	44155	FABIANO MENDES	PRP	33	0,04 %	
351.242 (18,88%)	0283	27888	FERRARA NETO	PSDC	33	0,04 %	
Comparecimento	0284	31313	BRENO GALVÃO	PHS	33	0,04 %	
1.508.930 (81,12%)	0285	22123	RICARDO PIRES	PR - PR / PSDB	32	0,04 %	
<b>Votos (1.508.930)</b>	0286	45147	FÁTIMA	PSDB - PR / PSDB	32	0,04 %	
em Branco	0287	70012	SALVIO ALMEIDA	PT do B - PP / PT do B	32	0,04 %	
139.383 (9,24%)	0288	43143	EVA ROSA	PV	32	0,04 %	
Nulos	0289	36120	JULIANA BENTO	PTC	32	0,04 %	
114.938 (7,62%)	0290	20155	REGIANE ALENCAR	PSC - PTB / PSC	32	0,04 %	
Pendentes	0291	70500	JOANA DARC	PT do B - PP / PT do B	32	0,04 %	
0 (0,00%)	0292	19001	JAPÃO	PTN	31	0,04 %	
Votos Válidos	0293	10192	CABO FLÁVIO DO SAMU	PRB	31	0,04 %	
1.254.609 (83,15%)	0294	10999	CLEVER PRADOS	PRB	31	0,04 %	
Nominais	0295	50999	ÉRICO COLEN	PSOL - PSOL / PCB	31	0,04 %	
1.118.833 (89,18%)	* Eleito						
de Legenda	O candidato que aparece com zero voto pode não ter tido votação, estar indeferido com recurso ou, após a preparação das urnas, ter sido indeferido, ter renunciado ou falecido.						
135.776 (10,82%)							

ELEIÇÃO MUNICIPAL 2012 1º TURNO - RESULTADO SUJEITO A ALTERAÇÃO



# Justiça Eleitoral - Divulgação de Resultado das Eleições 2012

## Eleição Municipal 2012 1º Turno - Votação nominal - Vereador 1.º Turno - Zona TODAS - BELO HORIZONTE / MG

	<b>BELO HORIZONTE / MG - 1.º TURNO</b>					<b>Atualizado em</b> <b>07/10/2012</b> <b>20:32:27</b>
	<b>Vereador</b>					

Seções (4.280)	Seq.	Núm.	Candidato	Partido/Coligação	Votação	% Válidos
Totalizadas	0296	17654	ALOISIO DA UBEN	PSL - PSL / DEM	30	0,04 %
4.280 (100,00%)	0297	17999	WILLIAM CASTILHO	PSL - PSL / DEM	30	0,04 %
Não Totalizadas	0298	10555	WILSINHO	PRB	30	0,04 %
0 (0,00%)	0299	23181	LÉO DA BANCA	PPS - PPS / PSD	30	0,04 %
<b>Eleitorado (1.860.172)</b>	0300	65342	JOÃOZINHO DO GÁS	PC do B	30	0,04 %
Não Apurado	0301	20100	FELIPE MEDINA	PSC - PTB / PSC	30	0,04 %
0 (0,00%)	0302	43006	JUSSARA-SUPER LATAS	PV	29	0,04 %
Apurado	0303	10234	MURILO BARROSO MOTORISTA	PRB	29	0,04 %
1.860.172 (100,00%)	0304	12065	NEGO ANJO	PDT	29	0,04 %
Abstenção	0305	27277	BYA DRUMOND	PSDC	29	0,04 %
351.242 (18,88%)	0306	15711	RONALDO VAI	PMDB - PT / PMDB	29	0,04 %
Comparecimento	0307	27190	TEINHA O PRAÇA	PSDC	29	0,04 %
1.508.930 (81,12%)	0308	40555	WANDER CESAR	PSB	29	0,04 %
<b>Votos (1.508.930)</b>	0309	40424	GIOVANNI (TIMIRIM)	PSB	29	0,04 %
em Branco	0310	23000	RAQUEL MOÇAMBIQUE	PPS - PPS / PSD	29	0,04 %
139.383 (9,24%)	0311	70477	PASTOR EDER GALHARDO	PT do B - PP / PT do B	29	0,04 %
Nulos	0312	43100	ANDRÉ RUBÉNS	PV	29	0,04 %
114.938 (7,62%)	0313	19119	MARCELO SUMAN	PTN	29	0,04 %
Pendentes	0314	50000	MARIA JOSE RUGGIO STARLING	PSOL - PSOL / PCB	28	0,03 %
0 (0,00%)	0315	23028	BIA BUENO	PPS - PPS / PSD	28	0,03 %
Votos Válidos	0316	44999	MARCIONILIO (PI)	PRP	28	0,03 %
1.254.609 (83,15%)	0317	14013	DADAZINHO	PTB - PTB / PSC	28	0,03 %
Nominais	0318	28300	GILBERTO DA NORTE	PRTB	28	0,03 %
1.118.833 (89,18%)	* Eleito					
de Legenda	O candidato que aparece com zero voto pode não ter tido votação, estar indeferido com recurso ou, após a preparação das urnas, ter sido indeferido, ter renunciado ou falecido.					
135.776 (10,82%)						



# Justiça Eleitoral - Divulgação de Resultado das Eleições 2012

## Eleição Municipal 2012 1º Turno - Votação nominal - Vereador 1.º Turno - Zona TODAS - BELO HORIZONTE / MG

		<b>BELO HORIZONTE / MG - 1.º TURNO</b>				<b>Atualizado em</b>	
		<b>Vereador</b>				<b>07/10/2012</b>	
						<b>20:32:27</b>	
<b>Seções (4.280)</b>	<b>Seq.</b>	<b>Núm.</b>	<b>Candidato</b>	<b>Partido/Coligação</b>	<b>Votação</b>	<b>% Válidos</b>	
Totalizadas	0319	40640	ANTONIO ALBERTO LOBO	PSB	27	0,03 %	
4.280 (100,00%)	0320	12012	NETO BACCARINI	PDT	27	0,03 %	
Não Totalizadas	0321	36114	TIA ELZA	PTC	27	0,03 %	
0 (0,00%)	0322	36044	MAKSON MOREIRA	PTC	27	0,03 %	
<b>Eleitorado (1.860.172)</b>	0323	70712	FLAVIA LIMA	PT do B - PP / PT do B	27	0,03 %	
Não Apurado	0324	43155	KAKA	PV	27	0,03 %	
0 (0,00%)	0325	70770	IVAN DO TELEMARKETING	PT do B - PP / PT do B	27	0,03 %	
Apurado	0326	10111	MARILENE AVELAR	PRB	26	0,03 %	
1.860.172 (100,00%)	0327	40670	MAURO SCARPONI	PSB	26	0,03 %	
Abstenção	0328	65500	PROFESSORA LUIZA KFOURY	PC do B	26	0,03 %	
351.242 (18,88%)	0329	13444	JOÃO DO ENGENHO	PT - PT / PMDB	26	0,03 %	
Comparecimento	0330	19689	MAURICIO SANTOS	PTN	26	0,03 %	
1.508.930 (81,12%)	0331	27100	MARCELO GRIBEL - NICO	PSDC	26	0,03 %	
<b>Votos (1.508.930)</b>	0332	40202	CELSO DE DEUS	PSB	26	0,03 %	
em Branco	0333	65656	YÉ BORGES	PC do B	25	0,03 %	
139.383 (9,24%)	0334	12500	PAULO NAVES	PDT	25	0,03 %	
Nulos	0335	17117	DIVINO	PSL - PSL / DEM	25	0,03 %	
114.938 (7,62%)	0336	70137	ELIZA GALLO	PT do B - PP / PT do B	25	0,03 %	
Pendentes	0337	33456	CHICO GERSON	PMN	25	0,03 %	
0 (0,00%)	0338	23240	WILSON NICÃO	PPS - PPS / PSD	25	0,03 %	
Votos Válidos	0339	28369	DELEGADO MARÇAL	PRTB	25	0,03 %	
1.254.609 (83,15%)	0340	31111	DAVID EVANGELISTA	PHS	25	0,03 %	
Nominais	0341	54193	CABO CLEOMAR	PPL	25	0,03 %	
1.118.833 (89,18%)	* Eleito						
de Legenda	O candidato que aparece com zero voto pode não ter tido votação, estar indeferido com recurso ou, após a						
135.776 (10,82%)	preparação das urnas, ter sido indeferido, ter renunciado ou falecido.						





# Justiça Eleitoral - Divulgação de Resultado das Eleições 2012

## Eleição Municipal 2012 1º Turno - Votação nominal - Vereador 1.º Turno - Zona TODAS - BELO HORIZONTE / MG

		<b>BELO HORIZONTE / MG - 1.º TURNO</b>				<b>Atualizado em</b>	
		<b>Vereador</b>				<b>07/10/2012</b>	
						<b>20:32:27</b>	
<b>Seções (4.280)</b>	<b>Seq.</b>	<b>Núm.</b>	<b>Candidato</b>	<b>Partido/Coligação</b>	<b>Votação</b>	<b>% Válidos</b>	
Totalizadas	0342	43009	DANIEL DA SAÚDE	PV	25	0,03 %	
4.280 (100,00%)	0343	70703	MARCIO MOURA GUINHA	PT do B - PP / PT do B	25	0,03 %	
Não Totalizadas	0344	20240	RUTINHA	PSC - PTB / PSC	24	0,03 %	
0 (0,00%)	0345	70555	MARINALVA	PT do B - PP / PT do B	24	0,03 %	
<b>Eleitorado (1.860.172)</b>	0346	33654	EDMAR MOTORISTA PANTCHO	PMN	24	0,03 %	
Não Apurado	0347	40131	EDILENE LOPES	PSB	24	0,03 %	
0 (0,00%)	0348	70190	TEN JACKSON DA REDE DE VIZINHO	PT do B - PP / PT do B	24	0,03 %	
Apurado	0349	44456	ANA CANDIDA	PRP	24	0,03 %	
1.860.172 (100,00%)	0350	12444	GILVÂNIO REAL	PDT	24	0,03 %	
Abstenção	0351	65123	EDMAR BRANCO	PC do B	24	0,03 %	
351.242 (18,88%)	0352	12999	PAULO HENRIQUE AMARAL	PDT	24	0,03 %	
Comparecimento	0353	36222	WILSON MINAS SOLOS	PTC	23	0,03 %	
1.508.930 (81,12%)	0354	23007	BETH HAAS	PPS - PPS / PSD	23	0,03 %	
<b>Votos (1.508.930)</b>	0355	44444	GUILHERME CONTRUCCI	PRP	23	0,03 %	
em Branco	0356	40887	CRISTINA ARAUJO	PSB	23	0,03 %	
139.383 (9,24%)	0357	40192	ADAO CAETANO DO SAMU	PSB	23	0,03 %	
Nulos	0358	25789	VALERIA CAMPOS	DEM - PSL / DEM	23	0,03 %	
114.938 (7,62%)	0359	23140	VALSON PINHEIRO	PPS - PPS / PSD	23	0,03 %	
Pendentes	0360	40330	WELLINGTON BESSA - SAPAO	PSB	23	0,03 %	
0 (0,00%)	0361	23555	ANDREA	PPS - PPS / PSD	23	0,03 %	
Votos Válidos	0362	44300	JUNINHO DO IAPI	PRP	23	0,03 %	
1.254.609 (83,15%)	0363	22171	RODRIGO BIZZOTTO	PR - PR / PSDB	23	0,03 %	
Nominais	0364	28288	LEANDRO AMARAL	PRTB	23	0,03 %	
1.118.833 (89,18%)	* Eleito						
de Legenda	O candidato que aparece com zero voto pode não ter tido votação, estar indeferido com recurso ou, após a preparação das urnas, ter sido indeferido, ter renunciado ou falecido.						
135.776 (10,82%)							



# Justiça Eleitoral - Divulgação de Resultado das Eleições 2012

## Eleição Municipal 2012 1º Turno - Votação nominal - Vereador 1.º Turno - Zona TODAS - BELO HORIZONTE / MG

		<b>BELO HORIZONTE / MG - 1.º TURNO</b>				<b>Atualizado em</b>	
		<b>Vereador</b>				<b>07/10/2012</b>	
						<b>20:32:27</b>	
<b>Seções (4.280)</b>	<b>Seq.</b>	<b>Núm.</b>	<b>Candidato</b>	<b>Partido/Coligação</b>	<b>Votação</b>	<b>% Válidos</b>	
Totalizadas	0365	45345	ADÃO REIS	PSDB - PR / PSDB	23	0,03 %	
4.280 (100,00%)	0366	12456	ROSELI BRANDÃO	PDT	22	0,03 %	
Não Totalizadas	0367	23050	TONINHO	PPS - PPS / PSD	22	0,03 %	
0 (0,00%)	0368	28001	HELIO PEDRO	PRTB	22	0,03 %	
<b>Eleitorado (1.860.172)</b>	0369	19190	SARGENTO TARLEY DO COPOM	PTN	22	0,03 %	
Não Apurado	0370	20033	MARCO ANTONIO PASTORAL DE RUA	PSC - PTB / PSC	22	0,03 %	
0 (0,00%)	0371	33655	ROMARIO CABELEIREIRO	PMN	22	0,03 %	
Apurado	0372	20551	MOACIR COIMBRA	PSC - PTB / PSC	21	0,03 %	
1.860.172 (100,00%)	0373	44889	JONAS	PRP	21	0,03 %	
Abstenção	0374	55000	SANDRA MESQUITA	PSD - PPS / PSD	21	0,03 %	
351.242 (18,88%)	0375	12700	PROF.RAFAEL TEIXEIRA	PDT	21	0,03 %	
Comparecimento	0376	45025	JB DA PAZ	PSDB - PR / PSDB	21	0,03 %	
1.508.930 (81,12%)	0377	65330	MAURÍCIO MINÉRIO	PC do B	21	0,03 %	
<b>Votos (1.508.930)</b>	0378	28888	ROGERIO ALCANTARA	PRTB	21	0,03 %	
em Branco	0379	65005	DELY DABLIOMANIA	PC do B	21	0,03 %	
139.383 (9,24%)	0380	31242	ANDRE DENARDI	PHS	21	0,03 %	
Nulos	0381	43001	PAULO EMÍLIO DO PROCON	PV	20	0,02 %	
114.938 (7,62%)	0382	10963	PAULO FERNANDES	PRB	20	0,02 %	
Pendentes	0383	12900	ILÍDIO FERRARINHA	PDT	20	0,02 %	
0 (0,00%)	0384	44501	BAETA	PRP	20	0,02 %	
Votos Válidos	0385	20021	JUVENAL DO CACHORRO QUENTE	PSC - PTB / PSC	20	0,02 %	
1.254.609 (83,15%)	0386	13456	WANDERLEY CARDOSO	PT - PT / PMDB	20	0,02 %	
Nominais	0387	10120	SANDRO BRAZ	PRB	20	0,02 %	
1.118.833 (89,18%)	* Eleito						
de Legenda	O candidato que aparece com zero voto pode não ter tido votação, estar indeferido com recurso ou, após a						
135.776 (10,82%)	preparação das urnas, ter sido indeferido, ter renunciado ou falecido.						



# Justiça Eleitoral - Divulgação de Resultado das Eleições 2012

## Eleição Municipal 2012 1º Turno - Votação nominal - Vereador 1.º Turno - Zona TODAS - BELO HORIZONTE / MG

### BELO HORIZONTE / MG - 1.º TURNO

Atualizado em  
07/10/2012  
20:32:27

### Vereador

Seções (4.280)	Seq.	Núm.	Candidato	Partido/Coligação	Votação	% Válidos
Totalizadas	0388	12123	CRISTINA HEIDERICH	PDT	20	0,02 %
4.280 (100,00%)	0389	27919	CELSINHO	PSDC	20	0,02 %
Não Totalizadas	0390	70333	CESINHA DA AUTO ESCOLA	PT do B - PP / PT do B	20	0,02 %
0 (0,00%)	0391	33880	NONÔ O DIGNISSIMO	PMN	20	0,02 %
<b>Eleitorado (1.860.172)</b>	0392	65458	IVAN AZEVEDO	PC do B	20	0,02 %
Não Apurado	0393	14000	PEDRO DO HOSPITAL DAS CLÍNICAS	PTB - PTB / PSC	20	0,02 %
0 (0,00%)	0394	36600	MARQUINHOS DO GUGU	PTC	20	0,02 %
Apurado	0395	12078	RIVA GENTE BOA	PDT	19	0,02 %
1.860.172 (100,00%)	0396	19077	RONNIER DA GETSEMANI	PTN	19	0,02 %
Abstenção	0397	44200	VALDECI LEITE	PRP	19	0,02 %
351.242 (18,88%)	0398	36987	LUCIA SOARES	PTC	19	0,02 %
Comparecimento	0399	44111	ALFREDO TEIXEIRA	PRP	19	0,02 %
1.508.930 (81,12%)	0400	10100	EVANDRO SOUZA	PRB	19	0,02 %
<b>Votos (1.508.930)</b>	0401	23400	VANINHA FERREIRA	PPS - PPS / PSD	19	0,02 %
em Branco	0402	43133	CLÉRIA SANTOS	PV	19	0,02 %
139.383 (9,24%)	0403	27700	GUILHERME LEITE	PSDC	19	0,02 %
Nulos	0404	23193	ANA PAULA BORONI	PPS - PPS / PSD	19	0,02 %
114.938 (7,62%)	0405	23677	SURETTE	PPS - PPS / PSD	19	0,02 %
Pendentes	0406	29129	BETÃO	PCO	18	0,02 %
0 (0,00%)	0407	23029	NÍDIO VIANA	PPS - PPS / PSD	18	0,02 %
Votos Válidos	0408	65065	LEONEL ZIVIANI	PC do B	18	0,02 %
1.254.609 (83,15%)	0409	44190	HIGINO	PRP	18	0,02 %
Nominais	0410	65000	MISTER BUS	PC do B	18	0,02 %
1.118.833 (89,18%)	* Eleito					
de Legenda	O candidato que aparece com zero voto pode não ter tido votação, estar indeferido com recurso ou, após a preparação das urnas, ter sido indeferido, ter renunciado ou falecido.					
135.776 (10,82%)						



# Justiça Eleitoral - Divulgação de Resultado das Eleições 2012

## Eleição Municipal 2012 1º Turno - Votação nominal - Vereador 1.º Turno - Zona TODAS - BELO HORIZONTE / MG

	<b>BELO HORIZONTE / MG - 1.º TURNO</b>					<b>Atualizado em</b> <b>07/10/2012</b> <b>20:32:27</b>
	<b>Vereador</b>					

Seções (4.280)	Seq.	Núm.	Candidato	Partido/Coligação	Votação	% Válidos
Totalizadas	0411	44192	DALEIMAR	PRP	18	0,02 %
4.280 (100,00%)	0412	23700	ANIBAL MACEDO	PPS - PPS / PSD	18	0,02 %
Não Totalizadas	0413	36014	ALEXANDRE MOTORISTA	PTC	18	0,02 %
0 (0,00%)	0414	31567	JEAN DUDU	PHS	18	0,02 %
<b>Eleitorado (1.860.172)</b>	0415	23200	BRUNO FERNANDES	PPS - PPS / PSD	18	0,02 %
Não Apurado	0416	65100	MARÉ BIGODE	PC do B	17	0,02 %
0 (0,00%)	0417	14789	PASTOR OSMAR RIBEIRO	PTB - PTB / PSC	17	0,02 %
Apurado	0418	23032	GERALDO ANDRADE	PPS - PPS / PSD	17	0,02 %
1.860.172 (100,00%)	0419	43444	EUDES CASTRO	PV	17	0,02 %
Abstenção	0420	65321	GEROMIRA GERÔ	PC do B	17	0,02 %
351.242 (18,88%)	0421	19500	JOSÉ ORLANDO	PTN	17	0,02 %
Comparecimento	0422	36999	EDILSON CRUZ	PTC	17	0,02 %
1.508.930 (81,12%)	0423	25457	VANJA SOARES	DEM - PSL / DEM	17	0,02 %
<b>Votos (1.508.930)</b>	0424	23300	NEUSA MELO	PPS - PPS / PSD	17	0,02 %
em Branco	0425	17750	DRA. CECI	PSL - PSL / DEM	17	0,02 %
139.383 (9,24%)	0426	45770	LOIRA DO PSIU	PSDB - PR / PSDB	17	0,02 %
Nulos	0427	43555	QUARESMA	PV	17	0,02 %
114.938 (7,62%)	0428	19234	NILSON	PTN	17	0,02 %
Pendentes	0429	15123	DERLY INSTRUTOR	PMDB - PT / PMDB	17	0,02 %
0 (0,00%)	0430	16123	ROBERTO	PSTU	17	0,02 %
Votos Válidos	0431	13110	CRISTINA DO CALIFORNIA	PT - PT / PMDB	17	0,02 %
1.254.609 (83,15%)	0432	16016	ANDREA CARLA	PSTU	17	0,02 %
Nominais	0433	40932	ANTONIO CLARET	PSB	17	0,02 %
1.118.833 (89,18%)	* Eleito					
de Legenda	O candidato que aparece com zero voto pode não ter tido votação, estar indeferido com recurso ou, após a preparação das urnas, ter sido indeferido, ter renunciado ou falecido.					
135.776 (10,82%)						



# Justiça Eleitoral - Divulgação de Resultado das Eleições 2012

## Eleição Municipal 2012 1º Turno - Votação nominal - Vereador 1.º Turno - Zona TODAS - BELO HORIZONTE / MG

		BELO HORIZONTE / MG - 1.º TURNO				Atualizado em 07/10/2012 20:32:27	
		Vereador					
Seções (4.280)	Seq.	Núm.	Candidato	Partido/Coligação	Votação	% Válidos	
Totalizadas	0434	70167	COTONETE	PT do B - PP / PT do B	17	0,02 %	
4.280 (100,00%)	0435	65655	VALDETE SOUZA	PC do B	17	0,02 %	
Não Totalizadas	0436	33123	APOLO COSTA	PMN	17	0,02 %	
0 (0,00%)	0437	10640	MARIA DO CARMO	PRB	16	0,02 %	
<b>Eleitorado (1.860.172)</b>	0438	10987	JAEL RODRIGUES	PRB	16	0,02 %	
Não Apurado	0439	36006	PAULO GOMIDE	PTC	16	0,02 %	
0 (0,00%)	0440	22122	SONIA PACHECO	PR - PR / PSDB	16	0,02 %	
Apurado	0441	14619	ROBSON GUIMARÃES	PTB - PTB / PSC	16	0,02 %	
1.860.172 (100,00%)	0442	31010	PAULO DE JESUS	PHS	16	0,02 %	
Abstenção	0443	28181	GERALDO NATAL	PRTB	16	0,02 %	
351.242 (18,88%)	0444	10222	PROFESSOR ÉDERSON	PRB	16	0,02 %	
Comparecimento	0445	25800	JOSE AZEVEDO	DEM - PSL / DEM	16	0,02 %	
1.508.930 (81,12%)	0446	70192	REGINALDO ROSSI	PT do B - PP / PT do B	16	0,02 %	
<b>Votos (1.508.930)</b>	0447	45666	PAULINHO PELUSO	PSDB - PR / PSDB	16	0,02 %	
em Branco	0448	70007	DUDU - DYOWZINHO	PT do B - PP / PT do B	16	0,02 %	
139.383 (9,24%)	0449	33633	DR. LEO SAVASSI	PMN	16	0,02 %	
Nulos	0450	45001	BALDA	PSDB - PR / PSDB	16	0,02 %	
114.938 (7,62%)	0451	43121	REINALDO BRAGANÇA DO ARCO VERD	PV	16	0,02 %	
Pendentes	0452	45111	JOÃO BATISTA FOGUIM	PSDB - PR / PSDB	16	0,02 %	
0 (0,00%)	0453	27400	CESAR DO POPEYE	PSDC	16	0,02 %	
Votos Válidos	0454	23077	PROF.IVO VILLANI	PPS - PPS / PSD	15	0,02 %	
1.254.609 (83,15%)	0455	12122	PANTERA	PDT	15	0,02 %	
Nominais	0456	31222	GLORINHA DA ESCOLA	PHS	15	0,02 %	
1.118.833 (89,18%)	* Eleito						
de Legenda	O candidato que aparece com zero voto pode não ter tido votação, estar indeferido com recurso ou, após a preparação das urnas, ter sido indeferido, ter renunciado ou falecido.						
135.776 (10,82%)							



# Justiça Eleitoral - Divulgação de Resultado das Eleições 2012

## Eleição Municipal 2012 1º Turno - Votação nominal - Vereador 1.º Turno - Zona TODAS - BELO HORIZONTE / MG

		<b>BELO HORIZONTE / MG - 1.º TURNO</b>				<b>Atualizado em</b>	
		<b>Vereador</b>				<b>07/10/2012</b>	
						<b>20:32:27</b>	
<b>Seções (4.280)</b>	<b>Seq.</b>	<b>Núm.</b>	<b>Candidato</b>	<b>Partido/Coligação</b>	<b>Votação</b>	<b>% Válidos</b>	
Totalizadas	0457	31610	OSMARINO	PHS	15	0,02 %	
4.280 (100,00%)	0458	33070	MIGUEL MARTINS	PMN	15	0,02 %	
Não Totalizadas	0459	70031	CELIA DA CRECHE	PT do B - PP / PT do B	15	0,02 %	
0 (0,00%)	0460	50123	RUBENS	PSOL - PSOL / PCB	15	0,02 %	
<b>Eleitorado (1.860.172)</b>	0461	27001	DR EVANDRO RUAS	PSDC	15	0,02 %	
Não Apurado	0462	19040	TIÃOZINHO DA IGREJA	PTN	15	0,02 %	
0 (0,00%)	0463	23222	DAVI TEODORO	PPS - PPS / PSD	15	0,02 %	
Apurado	0464	44177	ALUIZIO DA FUNILARIA GUARANI	PRP	15	0,02 %	
1.860.172 (100,00%)	0465	43008	DR.MILWARD	PV	15	0,02 %	
Abstenção	0466	19678	LUCIO BOCÃO	PTN	15	0,02 %	
351.242 (18,88%)	0467	15155	RICARDO AGUIAR	PMDB - PT / PMDB	15	0,02 %	
Comparecimento	0468	28456	LEONARDO FIRMINO	PRTB	15	0,02 %	
1.508.930 (81,12%)	0469	23230	LEONARDO SILVA	PPS - PPS / PSD	15	0,02 %	
<b>Votos (1.508.930)</b>	0470	28222	ROGERIO VEADO	PRTB	15	0,02 %	
em Branco	0471	45333	WALTER FERREIRA	PSDB - PR / PSDB	14	0,02 %	
139.383 (9,24%)	0472	15456	OSVALDO BILISQUETE	PMDB - PT / PMDB	14	0,02 %	
Nulos	0473	36250	TIBERIO DO SACOLÃO	PTC	14	0,02 %	
114.938 (7,62%)	0474	70483	PASTOR GILMAR	PT do B - PP / PT do B	14	0,02 %	
Pendentes	0475	20123	ADAEL NESTOR	PSC - PTB / PSC	14	0,02 %	
0 (0,00%)	0476	70456	TONINHO PINHEIRO DA VILA PINHO	PT do B - PP / PT do B	14	0,02 %	
Votos Válidos	0477	15222	CIDA DA FEIRA MIX	PMDB - PT / PMDB	14	0,02 %	
1.254.609 (83,15%)	0478	14014	MARQUES MOTORISTA	PTB - PTB / PSC	14	0,02 %	
Nominais	0479	27467	TONINHO RATO	PSDC	14	0,02 %	
1.118.833 (89,18%)	* Eleito						
de Legenda	O candidato que aparece com zero voto pode não ter tido votação, estar indeferido com recurso ou, após a preparação das urnas, ter sido indeferido, ter renunciado ou falecido.						
135.776 (10,82%)							





# Justiça Eleitoral - Divulgação de Resultado das Eleições 2012

## Eleição Municipal 2012 1º Turno - Votação nominal - Vereador 1.º Turno - Zona TODAS - BELO HORIZONTE / MG

	<b>BELO HORIZONTE / MG - 1.º TURNO</b>					<b>Atualizado em</b> <b>07/10/2012</b> <b>20:32:27</b>
	<b>Vereador</b>					

Seções (4.280)	Seq.	Núm.	Candidato	Partido/Coligação	Votação	% Válidos
Totalizadas	0480	33300	BENJAMIN DA DISTRIBUIDORA	PMN	14	0,02 %
4.280 (100,00%)	0481	13002	VICENTE LUIZ - GANSO	PT - PT / PMDB	14	0,02 %
Não Totalizadas	0482	65665	MARCOS MEDEIROS	PC do B	14	0,02 %
0 (0,00%)	0483	44250	GIOVANI PINTO	PRP	14	0,02 %
<b>Eleitorado (1.860.172)</b>	0484	43063	JÉBUS	PV	14	0,02 %
Não Apurado	0485	31510	ADRIANA DA SAUDE	PHS	14	0,02 %
0 (0,00%)	0486	14333	MARLENE SOUZA	PTB - PTB / PSC	14	0,02 %
Apurado	0487	23444	NEHM AMBROSIO	PPS - PPS / PSD	14	0,02 %
1.860.172 (100,00%)	0488	44044	ALEXANDRE CTA	PRP	14	0,02 %
Abstenção	0489	12555	CLAUDIO COSTA	PDT	14	0,02 %
351.242 (18,88%)	0490	25555	HELIO DA FARMACIA	DEM - PSL / DEM	14	0,02 %
Comparecimento	0491	70322	LEOZINHO FERNANDES	PT do B - PP / PT do B	14	0,02 %
1.508.930 (81,12%)	0492	11120	DECO ESSE VOCE CONHECE!	PP - PP / PT do B	14	0,02 %
<b>Votos (1.508.930)</b>	0493	36150	DOUGLAS RADIOLOGIA	PTC	14	0,02 %
em Branco	0494	43700	GARCIAS DO CEASA	PV	14	0,02 %
139.383 (9,24%)	0495	43777	SANDRO WALDEZ	PV	14	0,02 %
Nulos	0496	70111	MAURICIO JUNIOR	PT do B - PP / PT do B	14	0,02 %
114.938 (7,62%)	0497	65212	MARCOS OLIVEIRA	PC do B	14	0,02 %
Pendentes	0498	20200	RITA CAPISTRANA	PSC - PTB / PSC	14	0,02 %
0 (0,00%)	0499	33833	ZE DE MELO	PMN	14	0,02 %
Votos Válidos	0500	20321	TONINHO MEDINA	PSC - PTB / PSC	13	0,02 %
1.254.609 (83,15%)	0501	23344	PROFESSOR TORQUATO	PPS - PPS / PSD	13	0,02 %
Nominais	0502	20600	JOANA DA PREFEITURA	PSC - PTB / PSC	13	0,02 %
1.118.833 (89,18%)	* Eleito					
de Legenda	O candidato que aparece com zero voto pode não ter tido votação, estar indeferido com recurso ou, após a preparação das urnas, ter sido indeferido, ter renunciado ou falecido.					
135.776 (10,82%)						



# Justiça Eleitoral - Divulgação de Resultado das Eleições 2012

## Eleição Municipal 2012 1º Turno - Votação nominal - Vereador 1.º Turno - Zona TODAS - BELO HORIZONTE / MG

	<b>BELO HORIZONTE / MG - 1.º TURNO</b>					<b>Atualizado em</b> <b>07/10/2012</b> <b>20:32:27</b>
	<b>Vereador</b>					

Seções (4.280)	Seq.	Núm.	Candidato	Partido/Coligação	Votação	% Válidos
Totalizadas	0503	23005	PASTORA MARIA	PPS - PPS / PSD	13	0,02 %
4.280 (100,00%)	0504	25332	ELIETE DIAS	DEM - PSL / DEM	13	0,02 %
Não Totalizadas	0505	10155	MANOEL DA AMBULÂNCIA	PRB	13	0,02 %
0 (0,00%)	0506	12388	VIDOTTI	PDT	13	0,02 %
<b>Eleitorado (1.860.172)</b>	0507	25025	JADER SANTA CASA	DEM - PSL / DEM	13	0,02 %
Não Apurado	0508	40999	NOZINHO	PSB	13	0,02 %
0 (0,00%)	0509	12564	ROGÊ DO PDT	PDT	13	0,02 %
Apurado	0510	10137	LÚCIA CINTA	PRB	13	0,02 %
1.860.172 (100,00%)	0511	40401	FERNANDO DE NORONHA	PSB	13	0,02 %
Abstenção	0512	43031	HERBERT ALVES	PV	13	0,02 %
351.242 (18,88%)	0513	16000	JOÃO PIRES "JOÃO CEGUINHO"	PSTU	13	0,02 %
Comparecimento	0514	11123	ZINHO DO CASTANHEIRAS	PP - PP / PT do B	13	0,02 %
1.508.930 (81,12%)	0515	36555	RUBINHO DO SACOLÃO	PTC	13	0,02 %
<b>Votos (1.508.930)</b>	0516	31321	WILSON ANASTACIO	PHS	13	0,02 %
em Branco	0517	19432	PROF. ZÉ ANILSON	PTN	13	0,02 %
139.383 (9,24%)	0518	23343	CUPIM	PPS - PPS / PSD	13	0,02 %
Nulos	0519	28000	GILBERTO GOMES	PRTB	13	0,02 %
114.938 (7,62%)	0520	12121	BRUNA CARLA	PDT	13	0,02 %
Pendentes	0521	45550	ELIDIANY " A INDIA"	PSDB - PR / PSDB	13	0,02 %
0 (0,00%)	0522	23413	JUAREZ DA COPASA	PPS - PPS / PSD	13	0,02 %
Votos Válidos	0523	45222	MARIA LÚCIA LIA	PSDB - PR / PSDB	13	0,02 %
1.254.609 (83,15%)	0524	19010	RAIMUNDA CEU AZUL	PTN	13	0,02 %
Nominais	0525	22014	NAYARA ASSIS	PR - PR / PSDB	13	0,02 %
1.118.833 (89,18%)	* Eleito					
de Legenda	O candidato que aparece com zero voto pode não ter tido votação, estar indeferido com recurso ou, após a preparação das urnas, ter sido indeferido, ter renunciado ou falecido.					
135.776 (10,82%)						



# Justiça Eleitoral - Divulgação de Resultado das Eleições 2012

## Eleição Municipal 2012 1º Turno - Votação nominal - Vereador 1.º Turno - Zona TODAS - BELO HORIZONTE / MG

### BELO HORIZONTE / MG - 1.º TURNO

Atualizado em  
07/10/2012  
20:32:27

### Vereador

Seções (4.280)	Seq.	Núm.	Candidato	Partido/Coligação	Votação	% Válidos
Totalizadas	0526	13777	WASHIGTON MELADO	PT - PT / PMDB	12	0,01 %
4.280 (100,00%)	0527	10311	ZEQUINHA DO PANO	PRB	12	0,01 %
Não Totalizadas	0528	45743	CLAUDIO RAULSEIXISTA	PSDB - PR / PSDB	12	0,01 %
0 (0,00%)	0529	43761	CHIQUINHO DA CAIPIRINHA	PV	12	0,01 %
<b>Eleitorado (1.860.172)</b>	0530	23999	CIDA CARVALHO	PPS - PPS / PSD	12	0,01 %
Não Apurado	0531	40340	ANINHA	PSB	12	0,01 %
0 (0,00%)	0532	43005	RENATA MIRANDA	PV	12	0,01 %
Apurado	0533	28012	BEBI	PRTB	12	0,01 %
1.860.172 (100,00%)	0534	15500	HAMILTON CABELEIREIRO	PMDB - PT / PMDB	12	0,01 %
Abstenção	0535	65767	ENFERMEIRO CRISTIANO	PC do B	12	0,01 %
351.242 (18,88%)	0536	23789	CLEITON DO CARMO	PPS - PPS / PSD	12	0,01 %
Comparecimento	0537	36888	ATACIR COSTA	PTC	12	0,01 %
1.508.930 (81,12%)	0538	31776	LELECO DA QUADRILHA	PHS	12	0,01 %
<b>Votos (1.508.930)</b>	0539	45258	JUJU	PSDB - PR / PSDB	12	0,01 %
em Branco	0540	25345	RODRIGO DUARTE	DEM - PSL / DEM	12	0,01 %
139.383 (9,24%)	0541	65323	ANGÉLICA CAROLINA	PC do B	12	0,01 %
Nulos	0542	20929	SOPHIA NÓSSEIS	PSC - PTB / PSC	12	0,01 %
114.938 (7,62%)	0543	22333	MURILO DO NAJÁ	PR - PR / PSDB	12	0,01 %
Pendentes	0544	20090	KEIFFERSON PEDROSA	PSC - PTB / PSC	12	0,01 %
0 (0,00%)	0545	70800	LEO QUINTINO	PT do B - PP / PT do B	12	0,01 %
Votos Válidos	0546	33040	TARCILIO DO VAGA-LUME	PMN	11	0,01 %
1.254.609 (83,15%)	0547	19620	GRAÇA DA PIPOCA	PTN	11	0,01 %
Nominais	0548	25123	PROFESSOR MARCOS LANNA	DEM - PSL / DEM	11	0,01 %
1.118.833 (89,18%)	* Eleito					
de Legenda	O candidato que aparece com zero voto pode não ter tido votação, estar indeferido com recurso ou, após a preparação das urnas, ter sido indeferido, ter renunciado ou falecido.					
135.776 (10,82%)						



# Justiça Eleitoral - Divulgação de Resultado das Eleições 2012

## Eleição Municipal 2012 1º Turno - Votação nominal - Vereador 1.º Turno - Zona TODAS - BELO HORIZONTE / MG

	<b>BELO HORIZONTE / MG - 1.º TURNO</b>					Atualizado em <b>07/10/2012</b> <b>20:32:27</b>
	<b>Vereador</b>					

Seções (4.280)	Seq.	Núm.	Candidato	Partido/Coligação	Votação	% Válidos
Totalizadas 4.280 (100,00%)	0549	14126	PAULO JOSÉ HENRIQUE	PTB - PTB / PSC	11	0,01 %
	0550	65651	ZÉ CONTADOR	PC do B	11	0,01 %
Não Totalizadas 0 (0,00%)	0551	40333	EVERSON EDUCAÇÃO	PSB	11	0,01 %
	0552	17019	HELVECIO CORREA	PSL - PSL / DEM	11	0,01 %
<b>Eleitorado (1.860.172)</b>	0553	25107	SIRLENE ALVES CADEIRANTE	DEM - PSL / DEM	11	0,01 %
Não Apurado 0 (0,00%)	0554	27123	HILTON PAIVA TIM	PSDC	11	0,01 %
	0555	10700	TARCISIO SALVADOR	PRB	11	0,01 %
Apurado 1.860.172 (100,00%)	0556	40400	LAFAIETE MENDONÇA	PSB	11	0,01 %
	0557	10011	OBAMA BH	PRB	11	0,01 %
Abstenção 351.242 (18,88%)	0558	27127	CABO JORGE MOURA	PSDC	11	0,01 %
	0559	28021	ELINHO	PRTB	11	0,01 %
Comparecimento 1.508.930 (81,12%)	0560	13222	MARILTON GOMES	PT - PT / PMDB	11	0,01 %
	0561	10800	HELINA RANDAZZO	PRB	11	0,01 %
<b>Votos (1.508.930)</b>	0562	43999	MANDRUVA	PV	11	0,01 %
	0563	19019	GLADSTONE	PTN	11	0,01 %
em Branco 139.383 (9,24%)	0564	12777	EDUARDO MACHADO	PDT	11	0,01 %
	0565	70270	RODRIGO MANGU	PT do B - PP / PT do B	11	0,01 %
Nulos 114.938 (7,62%)	0566	40112	LUCAS DE ARRUDA	PSB	11	0,01 %
	0567	70250	JUVENAL DA MERCEARIA	PT do B - PP / PT do B	10	0,01 %
Pendentes 0 (0,00%)	0568	28555	TIÃO DO PREDINHO	PRTB	10	0,01 %
	0569	44333	MAURICIO DA AUTO ESCOLA	PRP	10	0,01 %
Votos Válidos 1.254.609 (83,15%)	0570	36663	REGINA MARGARIDA	PTC	10	0,01 %
	0571	40888	MALU	PSB	10	0,01 %
Nominais 1.118.833 (89,18%)	* Eleito					
de Legenda 135.776 (10,82%)	O candidato que aparece com zero voto pode não ter tido votação, estar indeferido com recurso ou, após a preparação das urnas, ter sido indeferido, ter renunciado ou falecido.					



# Justiça Eleitoral - Divulgação de Resultado das Eleições 2012

## Eleição Municipal 2012 1º Turno - Votação nominal - Vereador 1.º Turno - Zona TODAS - BELO HORIZONTE / MG

		<b>BELO HORIZONTE / MG - 1.º TURNO</b>				<b>Atualizado em</b>	
		<b>Vereador</b>				<b>07/10/2012</b>	
						<b>20:32:27</b>	
<b>Seções (4.280)</b>	<b>Seq.</b>	<b>Núm.</b>	<b>Candidato</b>	<b>Partido/Coligação</b>	<b>Votação</b>	<b>% Válidos</b>	
Totalizadas	0572	43010	INÁCIA	PV	10	0,01 %	
4.280 (100,00%)	0573	45007	ALCIONE RÍMULO	PSDB - PR / PSDB	10	0,01 %	
Não Totalizadas	0574	13447	ZÉ BONOMO	PT - PT / PMDB	10	0,01 %	
0 (0,00%)	0575	40200	JOAO DINIZ	PSB	10	0,01 %	
<b>Eleitorado (1.860.172)</b>	0576	25018	JOSIAS	DEM - PSL / DEM	10	0,01 %	
Não Apurado	0577	65111	DILOURDES	PC do B	10	0,01 %	
0 (0,00%)	0578	15151	DORIAN	PMDB - PT / PMDB	10	0,01 %	
Apurado	0579	10910	PROFESSOR WAGNER BARBOSA	PRB	10	0,01 %	
1.860.172 (100,00%)	0580	65300	JOSÉ MARIA DO BAHIA	PC do B	10	0,01 %	
Abstenção	0581	40050	CONCEIÇÃO FIGUEIREDO SÃOZINHA	PSB	10	0,01 %	
351.242 (18,88%)	0582	22255	TEOTONI ROCHA (TÓ)	PR - PR / PSDB	10	0,01 %	
Comparecimento	0583	43500	ROBERTO FIRMINO	PV	10	0,01 %	
1.508.930 (81,12%)	0584	33221	TIAOZINHO DO SAO LUCAS	PMN	10	0,01 %	
<b>Votos (1.508.930)</b>	0585	65765	PAULINHO TIGRE	PC do B	10	0,01 %	
em Branco	0586	40009	JOSUE DOS SANTOS OLIVEIRA	PSB	10	0,01 %	
139.383 (9,24%)	0587	44004	FATINHA	PRP	10	0,01 %	
Nulos	0588	27156	PASTOR JACKSON	PSDC	10	0,01 %	
114.938 (7,62%)	0589	19111	LEONARDO RESENDE	PTN	10	0,01 %	
Pendentes	0590	13213	PROFESSOR GLAYSON COSTA	PT - PT / PMDB	10	0,01 %	
0 (0,00%)	0591	70901	MARCOS CRISPIM	PT do B - PP / PT do B	10	0,01 %	
Votos Válidos	0592	23144	MARCO BRITO	PPS - PPS / PSD	10	0,01 %	
1.254.609 (83,15%)	0593	17177	BRUNO FERRAZ	PSL - PSL / DEM	10	0,01 %	
Nominais	0594	31555	MARCELO BOTÃO	PHS	10	0,01 %	
1.118.833 (89,18%)	* Eleito						
de Legenda	O candidato que aparece com zero voto pode não ter tido votação, estar indeferido com recurso ou, após a preparação das urnas, ter sido indeferido, ter renunciado ou falecido.						
135.776 (10,82%)							



# Justiça Eleitoral - Divulgação de Resultado das Eleições 2012

## Eleição Municipal 2012 1º Turno - Votação nominal - Vereador 1.º Turno - Zona TODAS - BELO HORIZONTE / MG

Pág. 902 de  
927

### BELO HORIZONTE / MG - 1.º TURNO

#### Vereador

Atualizado em  
07/10/2012  
20:32:27

Seções (4.280)	Seq.	Núm.	Candidato	Partido/Coligação	Votação	% Válidos
Totalizadas	0595	23474	MARIA LUCIA FERNANDES	PPS - PPS / PSD	10	0,01 %
4.280 (100,00%)	0596	23001	FABIO CAMARGOS	PPS - PPS / PSD	10	0,01 %
Não Totalizadas	0597	28580	GERALDA EVANY	PRTB	9	0,01 %
0 (0,00%)	0598	12612	GUSTAVO	PDT	9	0,01 %
<b>Eleitorado (1.860.172)</b>	0599	70888	NELSON FURTADO "ESPIGÃO"	PT do B - PP / PT do B	9	0,01 %
Não Apurado	0600	23150	BIRA	PPS - PPS / PSD	9	0,01 %
0 (0,00%)	0601	23013	ORLANDO CAMPOS	PPS - PPS / PSD	9	0,01 %
Apurado	0602	44144	RONALDO DRUMOND	PRP	9	0,01 %
1.860.172 (100,00%)	0603	44013	RODOLFO OLIVEIRA	PRP	9	0,01 %
Abstenção	0604	17460	DIAS	PSL - PSL / DEM	9	0,01 %
351.242 (18,88%)	0605	43300	GESIMONTH TADEU	PV	9	0,01 %
Comparecimento	0606	31121	ADRIANA FREIRE	PHS	9	0,01 %
1.508.930 (81,12%)	0607	44691	ERNESTO MACHADO	PRP	9	0,01 %
<b>Votos (1.508.930)</b>	0608	20555	AILTON BATISTA	PSC - PTB / PSC	9	0,01 %
em Branco	0609	10567	ROSIMERE	PRB	9	0,01 %
139.383 (9,24%)	0610	40111	KIDINHO	PSB	9	0,01 %
Nulos	0611	23321	HÉLIO VIANA	PPS - PPS / PSD	9	0,01 %
114.938 (7,62%)	0612	33444	VILMAR DA AUTO ESCOLA	PMN	9	0,01 %
Pendentes	0613	10710	RAÇA CABELEIREIRO	PRB	9	0,01 %
0 (0,00%)	0614	19800	TONINHO DO GÁS	PTN	9	0,01 %
Votos Válidos	0615	19333	EDILSON MARTINS	PTN	9	0,01 %
1.254.609 (83,15%)	0616	12100	JOÃO FERRÃO	PDT	9	0,01 %
Nominais	0617	55123	WANDINHO LELIS	PSD - PPS / PSD	9	0,01 %
1.118.833 (89,18%)	* Eleito					
de Legenda	O candidato que aparece com zero voto pode não ter tido votação, estar indeferido com recurso ou, após a preparação das urnas, ter sido indeferido, ter renunciado ou falecido.					
135.776 (10,82%)						

ELEIÇÃO MUNICIPAL 2012 1º TURNO - RESULTADO SUJEITO A ALTERAÇÃO





# Justiça Eleitoral - Divulgação de Resultado das Eleições 2012

## Eleição Municipal 2012 1º Turno - Votação nominal - Vereador 1.º Turno - Zona TODAS - BELO HORIZONTE / MG

		<b>BELO HORIZONTE / MG - 1.º TURNO</b>				<b>Atualizado em 07/10/2012 20:32:27</b>	
		<b>Vereador</b>					
<b>Seções (4.280)</b>	<b>Seq.</b>	<b>Núm.</b>	<b>Candidato</b>	<b>Partido/Coligação</b>	<b>Votação</b>	<b>% Válidos</b>	
Totalizadas	0618	12600	CRIS ARAÚJO	PDT	9	0,01 %	
4.280 (100,00%)	0619	44384	LUCIA GRASSO	PRP	9	0,01 %	
Não Totalizadas	0620	31317	DOCTOR GUMA	PHS	9	0,01 %	
0 (0,00%)	0621	17027	ZE DA FARMACIA	PSL - PSL / DEM	9	0,01 %	
<b>Eleitorado (1.860.172)</b>	0622	43357	ALEXANDRE LIMA	PV	9	0,01 %	
Não Apurado	0623	12312	BRUNO GATTI	PDT	9	0,01 %	
0 (0,00%)	0624	13610	LUCAS MIDIA	PT - PT / PMDB	9	0,01 %	
Apurado	0625	22456	LOUISE DE MARILAC	PR - PR / PSDB	9	0,01 %	
1.860.172 (100,00%)	0626	23556	RONALDÃO	PPS - PPS / PSD	9	0,01 %	
Abstenção	0627	33033	SOLANGE VIGILANTE	PMN	9	0,01 %	
351.242 (18,88%)	0628	25007	SYLLAS VALADAO	DEM - PSL / DEM	9	0,01 %	
Comparecimento	0629	14034	CLÁUDIA MÁRCIA PEREIRA	PTB - PTB / PSC	9	0,01 %	
1.508.930 (81,12%)	0630	45145	DINAERTI CARVALHO	PSDB - PR / PSDB	8	0,01 %	
<b>Votos (1.508.930)</b>	0631	22000	BRANDÃO DA LIVRARIA	PR - PR / PSDB	8	0,01 %	
em Branco	0632	11777	MATILDES CABELEIREIRA	PP - PP / PT do B	8	0,01 %	
139.383 (9,24%)	0633	44070	CIRLANE	PRP	8	0,01 %	
Nulos	0634	44888	EDISON BABAU	PRP	8	0,01 %	
114.938 (7,62%)	0635	17789	FERNANDO BAGÃO	PSL - PSL / DEM	8	0,01 %	
Pendentes	0636	12546	ÁUREA CÂNDIDA	PDT	8	0,01 %	
0 (0,00%)	0637	10444	KAL	PRB	8	0,01 %	
Votos Válidos	0638	36350	ADELCI GOMES	PTC	8	0,01 %	
1.254.609 (83,15%)	0639	12161	ZÉ RODRIGUES	PDT	8	0,01 %	
Nominais	0640	15800	RONALDO TEIXEIRA	PMDB - PT / PMDB	8	0,01 %	
1.118.833 (89,18%)	* Eleito						
de Legenda	O candidato que aparece com zero voto pode não ter tido votação, estar indeferido com recurso ou, após a preparação das urnas, ter sido indeferido, ter renunciado ou falecido.						
135.776 (10,82%)							



# Justiça Eleitoral - Divulgação de Resultado das Eleições 2012

## Eleição Municipal 2012 1º Turno - Votação nominal - Vereador 1.º Turno - Zona TODAS - BELO HORIZONTE / MG

Pág. 904 de  
927

### BELO HORIZONTE / MG - 1.º TURNO

#### Vereador

Atualizado em  
07/10/2012  
20:32:27

Seções (4.280)	Seq.	Núm.	Candidato	Partido/Coligação	Votação	% Válidos
Totalizadas	0641	17030	ADAIR LOPES	PSL - PSL / DEM	8	0,01 %
4.280 (100,00%)	0642	40566	EDINA BARBOSA DO OURO PRETO	PSB	8	0,01 %
Não Totalizadas	0643	25190	SARGENTO ROGERIO	DEM - PSL / DEM	8	0,01 %
0 (0,00%)	0644	17222	CELINHO	PSL - PSL / DEM	8	0,01 %
<b>Eleitorado (1.860.172)</b>	0645	12369	SANDRA MARIA	PDT	8	0,01 %
Não Apurado	0646	12193	BOMBEIRINHO	PDT	8	0,01 %
0 (0,00%)	0647	36126	CARLOS ROBERTO	PTC	8	0,01 %
Apurado	0648	10340	BOI	PRB	8	0,01 %
1.860.172 (100,00%)	0649	70567	WELLINGTON TOZO	PT do B - PP / PT do B	8	0,01 %
Abstenção	0650	28137	EDUARDO MAYER	PRTB	8	0,01 %
351.242 (18,88%)	0651	10456	WILLIAM ROSA	PRB	8	0,01 %
Comparecimento	0652	43900	PROFESSOR RODRIGO BOLIVAR	PV	8	0,01 %
1.508.930 (81,12%)	0653	43013	TOTONHO	PV	8	0,01 %
<b>Votos (1.508.930)</b>	0654	70666	LUIZ SARDINHA	PT do B - PP / PT do B	8	0,01 %
em Branco	0655	65165	HUGLEIBER TEIXEIRA	PC do B	8	0,01 %
139.383 (9,24%)	0656	43422	ROBSON LAHAM	PV	8	0,01 %
Nulos	0657	45192	FERNANDINHO DO SAMU	PSDB - PR / PSDB	8	0,01 %
114.938 (7,62%)	0658	43800	JACQUELINE VERDE	PV	8	0,01 %
Pendentes	0659	70017	RENATA LOPES	PT do B - PP / PT do B	8	0,01 %
0 (0,00%)	0660	20700	THALES VINICIUS	PSC - PTB / PSC	8	0,01 %
Votos Válidos	0661	44007	VANDA MARIA ALVES	PRP	8	0,01 %
1.254.609 (83,15%)	0662	10026	MOACIR SOL MOÁ	PRB	8	0,01 %
Nominais	0663	70177	LIA MOVEIS	PT do B - PP / PT do B	8	0,01 %
1.118.833 (89,18%)	* Eleito					
de Legenda	O candidato que aparece com zero voto pode não ter tido votação, estar indeferido com recurso ou, após a preparação das urnas, ter sido indeferido, ter renunciado ou falecido.					
135.776 (10,82%)						

ELEIÇÃO MUNICIPAL 2012 1º TURNO - RESULTADO SUJEITO A ALTERAÇÃO



# Justiça Eleitoral - Divulgação de Resultado das Eleições 2012

## Eleição Municipal 2012 1º Turno - Votação nominal - Vereador 1.º Turno - Zona TODAS - BELO HORIZONTE / MG

### BELO HORIZONTE / MG - 1.º TURNO

Atualizado em  
07/10/2012  
20:32:27

### Vereador

Seções (4.280)	Seq.	Núm.	Candidato	Partido/Coligação	Votação	% Válidos
Totalizadas	0664	45413	CONCEIÇÃO MACIEL	PSDB - PR / PSDB	8	0,01 %
4.280 (100,00%)	0665	33000	RENATO JOSE	PMN	8	0,01 %
Não Totalizadas	0666	15900	ANIBAL TAVEIRA	PMDB - PT / PMDB	7	0,01 %
0 (0,00%)	0667	19433	PROF. GRAÇAS DIAS	PTN	7	0,01 %
<b>Eleitorado (1.860.172)</b>	0668	43024	OSMAR REZENDE	PV	7	0,01 %
Não Apurado	0669	25999	WILSON NOVAES	DEM - PSL / DEM	7	0,01 %
0 (0,00%)	0670	25222	WALDIR NOVAES	DEM - PSL / DEM	7	0,01 %
Apurado	0671	25756	CANTOR RAUL MALUCO	DEM - PSL / DEM	7	0,01 %
1.860.172 (100,00%)	0672	27111	DIMAS DA AMBULÂNCIA	PSDC	7	0,01 %
Abstenção	0673	28444	DR GILMAR	PRTB	7	0,01 %
351.242 (18,88%)	0674	10951	PASSARINHO	PRB	7	0,01 %
Comparecimento	0675	20000	EDNO DA PÃO BRASIL	PSC - PTB / PSC	7	0,01 %
1.508.930 (81,12%)	0676	19120	SARGENTO ARISTIDES	PTN	7	0,01 %
<b>Votos (1.508.930)</b>	0677	23107	MAURO LÚCIO	PPS - PPS / PSD	7	0,01 %
em Branco	0678	23543	WALTER HOSPITAL DAS CLÍNICAS	PPS - PPS / PSD	7	0,01 %
139.383 (9,24%)	0679	14110	AROLDO	PTB - PTB / PSC	7	0,01 %
Nulos	0680	19990	PR. CARLOS BRAZ	PTN	7	0,01 %
114.938 (7,62%)	0681	33147	JOSE CARLOS DA AMBULANCIA	PMN	7	0,01 %
Pendentes	0682	44222	REGINALDO TICA	PRP	7	0,01 %
0 (0,00%)	0683	54444	LEONARDO VIANNA	PPL	7	0,01 %
Votos Válidos	0684	13005	WANDER PIT BUL	PT - PT / PMDB	7	0,01 %
1.254.609 (83,15%)	0685	19002	CÉLIO FRANCISCO	PTN	7	0,01 %
Nominais	0686	23172	JOAQUIM DA VIDRAÇARIA	PPS - PPS / PSD	7	0,01 %
1.118.833 (89,18%)	* Eleito					
de Legenda	O candidato que aparece com zero voto pode não ter tido votação, estar indeferido com recurso ou, após a preparação das urnas, ter sido indeferido, ter renunciado ou falecido.					
135.776 (10,82%)						



# Justiça Eleitoral - Divulgação de Resultado das Eleições 2012

## Eleição Municipal 2012 1º Turno - Votação nominal - Vereador 1.º Turno - Zona TODAS - BELO HORIZONTE / MG

		BELO HORIZONTE / MG - 1.º TURNO				Atualizado em 07/10/2012 20:32:27	
		Vereador					
Seções (4.280)	Seq.	Núm.	Candidato	Partido/Coligação	Votação	% Válidos	
Totalizadas	0687	27015	KELLY CRUZ	PSDC	7	0,01 %	
4.280 (100,00%)	0688	13100	ERICSSON GONTIJO	PT - PT / PMDB	7	0,01 %	
Não Totalizadas	0689	17111	PASTOR GLEITON MEIRA	PSL - PSL / DEM	7	0,01 %	
0 (0,00%)	0690	28020	ENGENHEIRO FLAVIO MACHADO	PRTB	7	0,01 %	
<b>Eleitorado (1.860.172)</b>	0691	40013	CARLA PALHARES	PSB	7	0,01 %	
Não Apurado	0692	14500	PETRONIO MIRANDA	PTB - PTB / PSC	7	0,01 %	
0 (0,00%)	0693	23163	AIRONE	PPS - PPS / PSD	7	0,01 %	
Apurado	0694	15111	BRUNO BORGES	PMDB - PT / PMDB	7	0,01 %	
1.860.172 (100,00%)	0695	70010	ALEXANDER JACQUES	PT do B - PP / PT do B	7	0,01 %	
Abstenção	0696	14300	VAGNER ALBICEM	PTB - PTB / PSC	7	0,01 %	
351.242 (18,88%)	0697	23192	SAMUEL VALENTIM	PPS - PPS / PSD	7	0,01 %	
Comparecimento	0698	33888	JAPAO TAXISTA	PMN	7	0,01 %	
1.508.930 (81,12%)	0699	36356	CLEUZA MOREIRA	PTC	7	0,01 %	
<b>Votos (1.508.930)</b>	0700	28028	ROSE NORBERTO	PRTB	7	0,01 %	
em Branco	0701	45665	VIÇOSO	PSDB - PR / PSDB	7	0,01 %	
139.383 (9,24%)	0702	14194	CIDA EULALIO	PTB - PTB / PSC	7	0,01 %	
Nulos	0703	10432	VANDERLEY	PRB	7	0,01 %	
114.938 (7,62%)	0704	23072	HELENA GOES	PPS - PPS / PSD	6	0,01 %	
Pendentes	0705	17127	MÁRIO CARECA	PSL - PSL / DEM	6	0,01 %	
0 (0,00%)	0706	43335	FICO O BARÃO	PV	6	0,01 %	
Votos Válidos	0707	43334	JULIO QUIRINO	PV	6	0,01 %	
1.254.609 (83,15%)	0708	70120	MINAS DO HOSPITAL DAS CLINICAS	PT do B - PP / PT do B	6	0,01 %	
Nominais	0709	36444	CELESTE FERNANDES	PTC	6	0,01 %	
1.118.833 (89,18%)	* Eleito						
de Legenda	O candidato que aparece com zero voto pode não ter tido votação, estar indeferido com recurso ou, após a preparação das urnas, ter sido indeferido, ter renunciado ou falecido.						
135.776 (10,82%)							



# Justiça Eleitoral - Divulgação de Resultado das Eleições 2012

## Eleição Municipal 2012 1º Turno - Votação nominal - Vereador 1.º Turno - Zona TODAS - BELO HORIZONTE / MG

### BELO HORIZONTE / MG - 1.º TURNO

Atualizado em  
07/10/2012  
20:32:27

### Vereador

Seções (4.280)	Seq.	Núm.	Candidato	Partido/Coligação	Votação	% Válidos
Totalizadas	0710	23246	ROSÂNGELA BESSONE	PPS - PPS / PSD	6	0,01 %
4.280 (100,00%)	0711	19556	TIO CARLOS	PTN	6	0,01 %
Não Totalizadas	0712	17807	ENEIDA DE CASTRO	PSL - PSL / DEM	6	0,01 %
0 (0,00%)	0713	20258	GERALDO PIRES	PSC - PTB / PSC	6	0,01 %
<b>Eleitorado (1.860.172)</b>	0714	40015	ELZI BARBOSA	PSB	6	0,01 %
Não Apurado	0715	19999	JOAO PENNA - O PENINHA	PTN	6	0,01 %
0 (0,00%)	0716	44050	CARLOS BARBOSA	PRP	6	0,01 %
Apurado	0717	33999	GABRIEL CONFECÇÕES	PMN	6	0,01 %
1.860.172 (100,00%)	0718	28333	WILSON DICO	PRTB	6	0,01 %
Abstenção	0719	12102	EDILSON PINHEIRO	PDT	6	0,01 %
351.242 (18,88%)	0720	17002	DONA LUCINHA	PSL - PSL / DEM	6	0,01 %
Comparecimento	0721	36727	FERNANDO	PTC	6	0,01 %
1.508.930 (81,12%)	0722	27037	JAIR DE JESUS	PSDC	6	0,01 %
<b>Votos (1.508.930)</b>	0723	27707	TONINHO CORREDOR	PSDC	6	0,01 %
em Branco	0724	12300	LUIS CURINGA	PDT	6	0,01 %
139.383 (9,24%)	0725	17896	JUNINHO "KBÇA"	PSL - PSL / DEM	6	0,01 %
Nulos	0726	33688	GENILDO DO BISCOITO	PMN	6	0,01 %
114.938 (7,62%)	0727	70222	FLAVIA FREITAS	PT do B - PP / PT do B	6	0,01 %
Pendentes	0728	33789	DR.JEFERSON FARNEZI	PMN	6	0,01 %
0 (0,00%)	0729	19899	MAGU	PTN	6	0,01 %
Votos Válidos	0730	14777	PROF. SERGINHO	PTB - PTB / PSC	6	0,01 %
1.254.609 (83,15%)	0731	19059	JORNALISTA JADERSON	PTN	6	0,01 %
Nominais	0732	33229	ALEXANDRA ROSA	PMN	6	0,01 %
1.118.833 (89,18%)	* Eleito					
de Legenda	O candidato que aparece com zero voto pode não ter tido votação, estar indeferido com recurso ou, após a preparação das urnas, ter sido indeferido, ter renunciado ou falecido.					
135.776 (10,82%)						



# Justiça Eleitoral - Divulgação de Resultado das Eleições 2012

## Eleição Municipal 2012 1º Turno - Votação nominal - Vereador 1.º Turno - Zona TODAS - BELO HORIZONTE / MG

		BELO HORIZONTE / MG - 1.º TURNO				Atualizado em 07/10/2012 20:32:27	
		Vereador					
Seções (4.280)	Seq.	Núm.	Candidato	Partido/Coligação	Votação	% Válidos	
Totalizadas	0733	70370	JUNINHO ARRASTÃO	PT do B - PP / PT do B	6	0,01 %	
4.280 (100,00%)	0734	13031	CLEBERSON MATOS	PT - PT / PMDB	6	0,01 %	
Não Totalizadas	0735	12789	JÚNIOR	PDT	6	0,01 %	
0 (0,00%)	0736	45544	DRA. WAL	PSDB - PR / PSDB	6	0,01 %	
<b>Eleitorado (1.860.172)</b>	0737	10008	HELICIO VERRI	PRB	6	0,01 %	
Não Apurado	0738	27234	RUY MARQUES	PSDC	5	0,01 %	
0 (0,00%)	0739	20999	SILVIO GAÚCHO	PSC - PTB / PSC	5	0,01 %	
Apurado	0740	65432	VANIA SUFIA	PC do B	5	0,01 %	
1.860.172 (100,00%)	0741	20320	FERREIRA DA LIVRARIA	PSC - PTB / PSC	5	0,01 %	
Abstenção	0742	12860	ELIEL BARRETO	PDT	5	0,01 %	
351.242 (18,88%)	0743	17889	JOAO CESAR DA ESCOLA	PSL - PSL / DEM	5	0,01 %	
Comparecimento	0744	40130	TOTINHA	PSB	5	0,01 %	
1.508.930 (81,12%)	0745	19031	HELDER MICHETTI	PTN	5	0,01 %	
<b>Votos (1.508.930)</b>	0746	36328	MILZA CAMPOS	PTC	5	0,01 %	
em Branco	0747	10450	ROGERINHO DA SÃO GERERÊ	PRB	5	0,01 %	
139.383 (9,24%)	0748	13959	AMADEU DOS SEM CASA	PT - PT / PMDB	5	0,01 %	
Nulos	0749	14145	XAROPINHO	PTB - PTB / PSC	5	0,01 %	
114.938 (7,62%)	0750	22765	TININHO FLANELINHA	PR - PR / PSDB	5	0,01 %	
Pendentes	0751	12021	MIGUEL ÂNGELO	PDT	5	0,01 %	
0 (0,00%)	0752	20001	ZECA	PSC - PTB / PSC	5	0,01 %	
Votos Válidos	0753	23464	GERALDA MOREIRA	PPS - PPS / PSD	5	0,01 %	
1.254.609 (83,15%)	0754	27103	NEY DO AÇAI	PSDC	5	0,01 %	
Nominais	0755	54543	MARIA DO CARMO (CARMINHA)	PPL	5	0,01 %	
1.118.833 (89,18%)	* Eleito						
de Legenda	O candidato que aparece com zero voto pode não ter tido votação, estar indeferido com recurso ou, após a preparação das urnas, ter sido indeferido, ter renunciado ou falecido.						
135.776 (10,82%)							





# Justiça Eleitoral - Divulgação de Resultado das Eleições 2012

## Eleição Municipal 2012 1º Turno - Votação nominal - Vereador 1.º Turno - Zona TODAS - BELO HORIZONTE / MG

### BELO HORIZONTE / MG - 1.º TURNO

Atualizado em  
07/10/2012  
20:32:27

### Vereador

Seções (4.280)	Seq.	Núm.	Candidato	Partido/Coligação	Votação	% Válidos
Totalizadas	0756	65496	DRIKA	PC do B	5	0,01 %
4.280 (100,00%)	0757	33741	WILLY ANTUNES	PMN	5	0,01 %
Não Totalizadas	0758	17888	TUQUINHA	PSL - PSL / DEM	5	0,01 %
0 (0,00%)	0759	54333	CATTABRIGA	PPL	5	0,01 %
<b>Eleitorado (1.860.172)</b>	0760	20144	KENIA RIBEIRO	PSC - PTB / PSC	5	0,01 %
Não Apurado	0761	33414	VALERIA SALES	PMN	5	0,01 %
0 (0,00%)	0762	10345	CLOVES	PRB	5	0,01 %
Apurado	0763	36336	IRINEU SILVEIRA	PTC	5	0,01 %
1.860.172 (100,00%)	0764	31299	ADRIANO LOURENÇO	PHS	5	0,01 %
Abstenção	0765	17387	FABAO	PSL - PSL / DEM	5	0,01 %
351.242 (18,88%)	0766	28190	MARCOS ALVES	PRTB	5	0,01 %
Comparecimento	0767	44248	ADEILSON QUINTINO	PRP	5	0,01 %
1.508.930 (81,12%)	0768	43051	ALINE NOGUEIRA MÃE	PV	5	0,01 %
<b>Votos (1.508.930)</b>	0769	20190	ADRIANA PINHEIRO	PSC - PTB / PSC	5	0,01 %
em Branco	0770	12510	EMERSON ALEX	PDT	5	0,01 %
139.383 (9,24%)	0771	45600	MILI	PSDB - PR / PSDB	5	0,01 %
Nulos	0772	43023	IZADORA LINCOLN	PV	5	0,01 %
114.938 (7,62%)	0773	25321	CHIODI	DEM - PSL / DEM	5	0,01 %
Pendentes	0774	36400	ROSANGELA MARTINS	PTC	5	0,01 %
0 (0,00%)	0775	23250	BETINHO DO CLUBE DO OPALA	PPS - PPS / PSD	5	0,01 %
Votos Válidos	0776	33005	RENATA MARTA	PMN	5	0,01 %
1.254.609 (83,15%)	0777	10150	BUTINADA	PRB	4	0,01 %
Nominais	0778	45466	TÊCA	PSDB - PR / PSDB	4	0,01 %
1.118.833 (89,18%)	* Eleito					
de Legenda	O candidato que aparece com zero voto pode não ter tido votação, estar indeferido com recurso ou, após a preparação das urnas, ter sido indeferido, ter renunciado ou falecido.					
135.776 (10,82%)						



# Justiça Eleitoral - Divulgação de Resultado das Eleições 2012

## Eleição Municipal 2012 1º Turno - Votação nominal - Vereador 1.º Turno - Zona TODAS - BELO HORIZONTE / MG

		<b>BELO HORIZONTE / MG - 1.º TURNO</b>				<b>Atualizado em</b>	
		<b>Vereador</b>				<b>07/10/2012</b>	
						<b>20:32:27</b>	
<b>Seções (4.280)</b>	<b>Seq.</b>	<b>Núm.</b>	<b>Candidato</b>	<b>Partido/Coligação</b>	<b>Votação</b>	<b>% Válidos</b>	
Totalizadas	0779	13144	XISTO GUIGA	PT - PT / PMDB	4	0,01 %	
4.280 (100,00%)	0780	33334	EFIGENIO - FIFI	PMN	4	0,01 %	
Não Totalizadas	0781	25225	ANA LUCIA (ANINHA)	DEM - PSL / DEM	4	0,01 %	
0 (0,00%)	0782	36650	BAIANA	PTC	4	0,01 %	
<b>Eleitorado (1.860.172)</b>	0783	33151	ROBERTAO DO BAR	PMN	4	0,01 %	
Não Apurado	0784	45701	TIA INÊS	PSDB - PR / PSDB	4	0,01 %	
0 (0,00%)	0785	31250	ELDICE JAPÃO	PHS	4	0,01 %	
Apurado	0786	23033	CIDA COSTA	PPS - PPS / PSD	4	0,01 %	
1.860.172 (100,00%)	0787	31133	ZEZE PALITO	PHS	4	0,01 %	
Abstenção	0788	19015	TEREZINHA	PTN	4	0,01 %	
351.242 (18,88%)	0789	13888	LUIZ FORTINI	PT - PT / PMDB	4	0,01 %	
Comparecimento	0790	23350	WELLINGTON PEZÃO	PPS - PPS / PSD	4	0,01 %	
1.508.930 (81,12%)	0791	40547	NARA CARTACHO	PSB	4	0,01 %	
<b>Votos (1.508.930)</b>	0792	40080	GABRIEL DO VALLE	PSB	4	0,01 %	
em Branco	0793	10789	DANIEL BEZERRA	PRB	4	0,01 %	
139.383 (9,24%)	0794	36101	RAUL PINTO AIRES	PTC	4	0,01 %	
Nulos	0795	23445	ZÉ RAIMUNDO	PPS - PPS / PSD	4	0,01 %	
114.938 (7,62%)	0796	33177	PATRICIA ANDRADE	PMN	4	0,01 %	
Pendentes	0797	10013	JOÃO BATISTA	PRB	4	0,01 %	
0 (0,00%)	0798	19600	MAIZA DA MATTA	PTN	4	0,01 %	
Votos Válidos	0799	33666	JUSSARA PRETA	PMN	4	0,01 %	
1.254.609 (83,15%)	0800	36131	ISAIAS ZAZA	PTC	4	0,01 %	
Nominais	0801	45918	CLÁUDIA CARDINALE	PSDB - PR / PSDB	4	0,01 %	
1.118.833 (89,18%)	* Eleito						
de Legenda	O candidato que aparece com zero voto pode não ter tido votação, estar indeferido com recurso ou, após a						
135.776 (10,82%)	preparação das urnas, ter sido indeferido, ter renunciado ou falecido.						



# Justiça Eleitoral - Divulgação de Resultado das Eleições 2012

## Eleição Municipal 2012 1º Turno - Votação nominal - Vereador 1.º Turno - Zona TODAS - BELO HORIZONTE / MG

		<b>BELO HORIZONTE / MG - 1.º TURNO</b>				<b>Atualizado em</b>	
		<b>Vereador</b>				<b>07/10/2012</b>	
						<b>20:32:27</b>	
<b>Seções (4.280)</b>	<b>Seq.</b>	<b>Núm.</b>	<b>Candidato</b>	<b>Partido/Coligação</b>	<b>Votação</b>	<b>% Válidos</b>	
Totalizadas	0802	12512	DINHO DO BAR	PDT	4	0,01 %	
4.280 (100,00%)	0803	25444	THOMAZ DA DESENTUPIDORA ROLA B	DEM - PSL / DEM	4	0,01 %	
Não Totalizadas	0804	19109	LEO FIGUEROA	PTN	4	0,01 %	
0 (0,00%)	0805	31002	CB ROSANGELA	PHS	4	0,01 %	
<b>Eleitorado (1.860.172)</b>	0806	13445	SEBASTIÃO PRIMO	PT - PT / PMDB	4	0,01 %	
Não Apurado	0807	36012	ODETE DA PADARIA	PTC	4	0,01 %	
0 (0,00%)	0808	43007	JORVAN CARDEAL	PV	4	0,01 %	
Apurado	0809	17333	WALACE LIMA	PSL - PSL / DEM	4	0,01 %	
1.860.172 (100,00%)	0810	70009	ALESSANDRA MORANDI	PT do B - PP / PT do B	4	0,01 %	
Abstenção	0811	43431	JOSÉ LUIZ DOS REIS JÚNIOR	PV	4	0,01 %	
351.242 (18,88%)	0812	12084	LINDALVA LEÃO	PDT	4	0,01 %	
Comparecimento	0813	44784	MARCIO LUIZ	PRP	4	0,01 %	
1.508.930 (81,12%)	0814	36220	PAULINHO MOTOBOY	PTC	4	0,01 %	
<b>Votos (1.508.930)</b>	0815	43112	GUILHERME NEVES	PV	4	0,01 %	
em Branco	0816	45175	MAMÃO	PSDB - PR / PSDB	4	0,01 %	
139.383 (9,24%)	0817	65121	MARCOS SAEL	PC do B	4	0,01 %	
Nulos	0818	22360	DAMIÃO DO MINEIRINHO	PR - PR / PSDB	4	0,01 %	
114.938 (7,62%)	0819	36110	LECHA PAZ NA SERRA	PTC	4	0,01 %	
Pendentes	0820	27227	BETINHO	PSDC	4	0,01 %	
0 (0,00%)	0821	50505	JOÃO PAULO LOIOLA	PSOL - PSOL / PCB	4	0,01 %	
Votos Válidos	0822	22777	IGOR RABELLO	PR - PR / PSDB	4	0,01 %	
1.254.609 (83,15%)	0823	22258	ULDA	PR - PR / PSDB	4	0,01 %	
Nominais	0824	36789	RAIMUNDO NONATO	PTC	4	0,01 %	
1.118.833 (89,18%)	* Eleito						
de Legenda	O candidato que aparece com zero voto pode não ter tido votação, estar indeferido com recurso ou, após a preparação das urnas, ter sido indeferido, ter renunciado ou falecido.						
135.776 (10,82%)							



# Justiça Eleitoral - Divulgação de Resultado das Eleições 2012

## Eleição Municipal 2012 1º Turno - Votação nominal - Vereador 1.º Turno - Zona TODAS - BELO HORIZONTE / MG

		<b>BELO HORIZONTE / MG - 1.º TURNO</b>				<b>Atualizado em</b>	
		<b>Vereador</b>				<b>07/10/2012</b>	
						<b>20:32:27</b>	
<b>Seções (4.280)</b>	<b>Seq.</b>	<b>Núm.</b>	<b>Candidato</b>	<b>Partido/Coligação</b>	<b>Votação</b>	<b>% Válidos</b>	
Totalizadas	0825	40031	CARMINHA	PSB	4	0,01 %	
4.280 (100,00%)	0826	27134	LUIZ ESPINOSA	PSDC	4	0,01 %	
Não Totalizadas	0827	45233	MARCIO OCTÁVIO	PSDB - PR / PSDB	3	0,01 %	
0 (0,00%)	0828	14031	ROMEU MATIAS	PTB - PTB / PSC	3	0,01 %	
<b>Eleitorado (1.860.172)</b>	0829	23456	JOSÉ SOBRINHO	PPS - PPS / PSD	3	0,01 %	
Não Apurado	0830	33133	COSTA E SILVA	PMN	3	0,01 %	
0 (0,00%)	0831	17345	TIAO DA SERRA	PSL - PSL / DEM	3	0,01 %	
Apurado	0832	31040	ALEGRIA	PHS	3	0,01 %	
1.860.172 (100,00%)	0833	23100	ROSA MOSSEM	PPS - PPS / PSD	3	0,01 %	
Abstenção	0834	13685	GRAÇA A GUERREIRA	PT - PT / PMDB	3	0,01 %	
351.242 (18,88%)	0835	20909	ITAMAR ALVES	PSC - PTB / PSC	3	0,01 %	
Comparecimento	0836	43677	MARLENE	PV	3	0,01 %	
1.508.930 (81,12%)	0837	19225	MARILENE ABREU	PTN	3	0,01 %	
<b>Votos (1.508.930)</b>	0838	12321	ALUÍZIO	PDT	3	0,01 %	
em Branco	0839	36111	PAULO LACERDA	PTC	3	0,01 %	
139.383 (9,24%)	0840	19727	TONINHO CANAÃ	PTN	3	0,01 %	
Nulos	0841	13007	JUSSARA NORONHA	PT - PT / PMDB	3	0,01 %	
114.938 (7,62%)	0842	65563	MARIA FRANCISCA - A CHIQUINHA	PC do B	3	0,01 %	
Pendentes	0843	70123	EDMUNDO CHOCOLATE	PT do B - PP / PT do B	3	0,01 %	
0 (0,00%)	0844	36226	SILVANA SCHMIDT	PTC	3	0,01 %	
Votos Válidos	0845	19997	EUNICE	PTN	3	0,01 %	
1.254.609 (83,15%)	0846	65502	PROFESSORA ROSE	PC do B	3	0,01 %	
Nominais	0847	14131	MARILENE FABBRI	PTB - PTB / PSC	3	0,01 %	
1.118.833 (89,18%)	* Eleito						
de Legenda	O candidato que aparece com zero voto pode não ter tido votação, estar indeferido com recurso ou, após a preparação das urnas, ter sido indeferido, ter renunciado ou falecido.						
135.776 (10,82%)							



# Justiça Eleitoral - Divulgação de Resultado das Eleições 2012

## Eleição Municipal 2012 1º Turno - Votação nominal - Vereador 1.º Turno - Zona TODAS - BELO HORIZONTE / MG

### BELO HORIZONTE / MG - 1.º TURNO

Atualizado em  
07/10/2012  
20:32:27

### Vereador

Seções (4.280)	Seq.	Núm.	Candidato	Partido/Coligação	Votação	% Válidos
Totalizadas	0848	40140	ELTON KEKE	PSB	3	0,01 %
4.280 (100,00%)	0849	27554	CELIO DO SALÃO	PSDC	3	0,01 %
Não Totalizadas	0850	20020	MICA	PSC - PTB / PSC	3	0,01 %
0 (0,00%)	0851	28410	CEBION	PRTB	3	0,01 %
<b>Eleitorado (1.860.172)</b>	0852	33055	URBANO DE SOUZA	PMN	3	0,01 %
Não Apurado	0853	65262	NONATO O PINGUIN	PC do B	3	0,01 %
0 (0,00%)	0854	13077	ITAMAR MAZOLA	PT - PT / PMDB	3	0,01 %
Apurado	0855	23750	CLEBÃO	PPS - PPS / PSD	3	0,01 %
1.860.172 (100,00%)	0856	44122	SEBASTIAO MOIZES	PRP	3	0,01 %
Abstenção	0857	43250	ROMÁRIO	PV	3	0,01 %
351.242 (18,88%)	0858	43033	JOSÉ MARCIO ROSA	PV	3	0,01 %
Comparecimento	0859	20012	JOAOZINHO DO BELMONTE	PSC - PTB / PSC	3	0,01 %
1.508.930 (81,12%)	0860	45545	ALEXANDRE ZUQUIM	PSDB - PR / PSDB	3	0,01 %
<b>Votos (1.508.930)</b>	0861	33128	MEIRE BORGES	PMN	3	0,01 %
em Branco	0862	27101	NINA	PSDC	3	0,01 %
139.383 (9,24%)	0863	28011	ROGERIA MARCIA	PRTB	3	0,01 %
Nulos	0864	11222	RONALDO É SÓ SAÚDE	PP - PP / PT do B	3	0,01 %
114.938 (7,62%)	0865	15115	ALEXANDRE PAIVA ROCHA	PMDB - PT / PMDB	3	0,01 %
Pendentes	0866	28999	CRISTIANO VIANA	PRTB	3	0,01 %
0 (0,00%)	0867	36177	MARLA CLUBE (SETE)	PTC	3	0,01 %
Votos Válidos	0868	36535	DAILTON RENER	PTC	3	0,01 %
1.254.609 (83,15%)	0869	44244	WAGNER PONCIANO	PRP	3	0,01 %
Nominais	0870	20273	ROSE DINALI	PSC - PTB / PSC	3	0,01 %
1.118.833 (89,18%)	* Eleito					
de Legenda	O candidato que aparece com zero voto pode não ter tido votação, estar indeferido com recurso ou, após a preparação das urnas, ter sido indeferido, ter renunciado ou falecido.					
135.776 (10,82%)						



# Justiça Eleitoral - Divulgação de Resultado das Eleições 2012

## Eleição Municipal 2012 1º Turno - Votação nominal - Vereador 1.º Turno - Zona TODAS - BELO HORIZONTE / MG

Pág. 914 de  
927

		<b>BELO HORIZONTE / MG - 1.º TURNO</b>				<b>Atualizado em</b> <b>07/10/2012</b> <b>20:32:27</b>	
		<b>Vereador</b>					
<b>Seções (4.280)</b>	<b>Seq.</b>	<b>Núm.</b>	<b>Candidato</b>	<b>Partido/Coligação</b>	<b>Votação</b>	<b>% Válidos</b>	
Totalizadas	0871	25171	MARCIO CUNHA	DEM - PSL / DEM	3	0,01 %	
4.280 (100,00%)	0872	17600	GILMAR FERRETTI	PSL - PSL / DEM	3	0,01 %	
Não Totalizadas	0873	43111	PROFESSOR ROMANELY	PV	3	0,01 %	
0 (0,00%)	0874	43244	VERA	PV	3	0,01 %	
<b>Eleitorado (1.860.172)</b>	0875	40162	NALDIM	PSB	3	0,01 %	
Não Apurado	0876	65789	MARCELO GOMES	PC do B	3	0,01 %	
0 (0,00%)	0877	50001	REGILAINE MORAIS	PSOL - PSOL / PCB	3	0,01 %	
Apurado	0878	25133	CARLINHOS DA FUNERARIA	DEM - PSL / DEM	3	0,01 %	
1.860.172 (100,00%)	0879	23457	JOÃO COLETA	PPS - PPS / PSD	3	0,01 %	
Abstenção	0880	20384	BAIANA DO UNIFORME	PSC - PTB / PSC	3	0,01 %	
351.242 (18,88%)	0881	10810	ESTER VAZ	PRB	3	0,01 %	
Comparecimento	0882	10333	ROSÁLIA FERNANDES	PRB	3	0,01 %	
1.508.930 (81,12%)	0883	17723	POIÔ	PSL - PSL / DEM	3	0,01 %	
<b>Votos (1.508.930)</b>	0884	17558	RENATA SIDONIO	PSL - PSL / DEM	3	0,01 %	
em Branco	0885	44094	ANDERSON SILVA	PRP	3	0,01 %	
139.383 (9,24%)	0886	23777	AFONSO-VENDEDOR	PPS - PPS / PSD	2	0,01 %	
Nulos	0887	12335	ZÉ PRETINHO	PDT	2	0,01 %	
114.938 (7,62%)	0888	23110	MARCIO FRANGÃO	PPS - PPS / PSD	2	0,01 %	
Pendentes	0889	20002	CAPELÃO BICALHO	PSC - PTB / PSC	2	0,01 %	
0 (0,00%)	0890	23030	PROFª MARIA AUGUSTA DORNAS	PPS - PPS / PSD	2	0,01 %	
Votos Válidos	0891	12210	WILSON CALIXTO	PDT	2	0,01 %	
1.254.609 (83,15%)	0892	27346	MARCO ANTONIO	PSDC	2	0,01 %	
Nominais	0893	15777	MARILUCE CARVALHO	PMDB - PT / PMDB	2	0,01 %	
1.118.833 (89,18%)	* Eleito						
de Legenda	O candidato que aparece com zero voto pode não ter tido votação, estar indeferido com recurso ou, após a preparação das urnas, ter sido indeferido, ter renunciado ou falecido.						
135.776 (10,82%)							

**ELEIÇÃO MUNICIPAL 2012 1º TURNO - RESULTADO SUJEITO A ALTERAÇÃO**





# Justiça Eleitoral - Divulgação de Resultado das Eleições 2012

## Eleição Municipal 2012 1º Turno - Votação nominal - Vereador 1.º Turno - Zona TODAS - BELO HORIZONTE / MG

### BELO HORIZONTE / MG - 1.º TURNO

Atualizado em  
07/10/2012  
20:32:27

### Vereador

Seções (4.280)	Seq.	Núm.	Candidato	Partido/Coligação	Votação	% Válidos
Totalizadas	0894	33533	PROFESSORA LIDIA	PMN	2	0,01 %
4.280 (100,00%)	0895	33900	ROBERTO BETÃO	PMN	2	0,01 %
Não Totalizadas	0896	19222	MARTINHA DO FORRÓ	PTN	2	0,01 %
0 (0,00%)	0897	65456	RAIMUNDO PEREIRA	PC do B	2	0,01 %
<b>Eleitorado (1.860.172)</b>	0898	12007	SUELY GOMES	PDT	2	0,01 %
Não Apurado	0899	27909	LUCIA SAÚDE	PSDC	2	0,01 %
0 (0,00%)	0900	27678	ARMANDO FRANÇA	PSDC	2	0,01 %
Apurado	0901	43057	WILMA BRAGA SANDER	PV	2	0,01 %
1.860.172 (100,00%)	0902	19555	RITA NOVAIS	PTN	2	0,01 %
Abstenção	0903	45056	REINALDO NUNES	PSDB - PR / PSDB	2	0,01 %
351.242 (18,88%)	0904	10134	PROFESSOR JAILTON	PRB	2	0,01 %
Comparecimento	0905	27031	MARLENE LANA	PSDC	2	0,01 %
1.508.930 (81,12%)	0906	36121	MESTRE SAMUEL	PTC	2	0,01 %
<b>Votos (1.508.930)</b>	0907	14140	CARLOS ALBERTO	PTB - PTB / PSC	2	0,01 %
em Branco	0908	65107	JORJÃO	PC do B	2	0,01 %
139.383 (9,24%)	0909	50222	FRANCISCO FELIX	PSOL - PSOL / PCB	2	0,01 %
Nulos	0910	14888	HUMBERTO RIBEIRO	PTB - PTB / PSC	2	0,01 %
114.938 (7,62%)	0911	10787	DIM BIKE	PRB	2	0,01 %
Pendentes	0912	23020	CIDA TEIXEIRA	PPS - PPS / PSD	2	0,01 %
0 (0,00%)	0913	13075	ALFREDO ANANIAS	PT - PT / PMDB	2	0,01 %
Votos Válidos	0914	10001	MARCILIO GLATZ	PRB	2	0,01 %
1.254.609 (83,15%)	0915	44010	FERNANDO DA MERCEARIA	PRP	2	0,01 %
Nominais	0916	45441	KALIOPI SOFIA	PSDB - PR / PSDB	2	0,01 %
1.118.833 (89,18%)	* Eleito					
de Legenda	O candidato que aparece com zero voto pode não ter tido votação, estar indeferido com recurso ou, após a preparação das urnas, ter sido indeferido, ter renunciado ou falecido.					
135.776 (10,82%)						



# Justiça Eleitoral - Divulgação de Resultado das Eleições 2012

## Eleição Municipal 2012 1º Turno - Votação nominal - Vereador 1.º Turno - Zona TODAS - BELO HORIZONTE / MG

### BELO HORIZONTE / MG - 1.º TURNO

Atualizado em  
07/10/2012  
20:32:27

### Vereador

Seções (4.280)	Seq.	Núm.	Candidato	Partido/Coligação	Votação	% Válidos
Totalizadas	0917	17700	SILVANA ZANDONA	PSL - PSL / DEM	2	0,01 %
4.280 (100,00%)	0918	19004	OLIVIA PEREIRA	PTN	2	0,01 %
Não Totalizadas	0919	27255	DORA	PSDC	2	0,01 %
0 (0,00%)	0920	36128	CALANGO	PTC	2	0,01 %
<b>Eleitorado (1.860.172)</b>	0921	17100	CABO VITALINO	PSL - PSL / DEM	2	0,01 %
Não Apurado	0922	65131	JUNIA ROCHA	PC do B	2	0,01 %
0 (0,00%)	0923	12712	NÁ DE MATEUS	PDT	2	0,01 %
Apurado	0924	33540	LU DO FLORAMAR	PMN	2	0,01 %
1.860.172 (100,00%)	0925	40444	DENNER RIBEIRO	PSB	2	0,01 %
Abstenção	0926	23024	MARCO ANTONIO DE RESENDE	PPS - PPS / PSD	2	0,01 %
351.242 (18,88%)	0927	10102	ÂNGELA ARAÚJO	PRB	2	0,01 %
Comparecimento	0928	27167	JÚLIO ESPETÁCULO	PSDC	2	0,01 %
1.508.930 (81,12%)	0929	54044	ROGERIO CARIOCA	PPL	2	0,01 %
<b>Votos (1.508.930)</b>	0930	44124	ISLANDIO VENANCIO	PRP	2	0,01 %
em Branco	0931	31789	EDMAR REIS	PHS	2	0,01 %
139.383 (9,24%)	0932	40127	MARILDA DA SILVA	PSB	2	0,01 %
Nulos	0933	28308	BELEU	PRTB	2	0,01 %
114.938 (7,62%)	0934	70011	EDILENE DA PADARIA	PT do B - PP / PT do B	2	0,01 %
Pendentes	0935	22190	ALEXANDRE A. CABO CAMINHONEIRO	PR - PR / PSDB	2	0,01 %
0 (0,00%)	0936	14530	CABO VÍTOR	PTB - PTB / PSC	2	0,01 %
Votos Válidos	0937	14122	PEDRÃO	PTB - PTB / PSC	2	0,01 %
1.254.609 (83,15%)	0938	28113	ANA PAULA	PRTB	2	0,01 %
Nominais	0939	65836	ANDREA OLIVEIRA	PC do B	2	0,01 %
1.118.833 (89,18%)	* Eleito					
de Legenda	O candidato que aparece com zero voto pode não ter tido votação, estar indeferido com recurso ou, após a preparação das urnas, ter sido indeferido, ter renunciado ou falecido.					
135.776 (10,82%)						



# Justiça Eleitoral - Divulgação de Resultado das Eleições 2012

## Eleição Municipal 2012 1º Turno - Votação nominal - Vereador 1.º Turno - Zona TODAS - BELO HORIZONTE / MG

		<b>BELO HORIZONTE / MG - 1.º TURNO</b>				<b>Atualizado em</b>	
		<b>Vereador</b>				<b>07/10/2012</b>	
						<b>20:32:27</b>	
<b>Seções (4.280)</b>	<b>Seq.</b>	<b>Núm.</b>	<b>Candidato</b>	<b>Partido/Coligação</b>	<b>Votação</b>	<b>% Válidos</b>	
Totalizadas	0940	20230	CLÁUDIA	PSC - PTB / PSC	2	0,01 %	
4.280 (100,00%)	0941	43321	ARIADNA CORREA	PV	2	0,01 %	
Não Totalizadas	0942	36777	VALTEIR GABRIEL	PTC	2	0,01 %	
0 (0,00%)	0943	70212	MEIRE CASSIA	PT do B - PP / PT do B	2	0,01 %	
<b>Eleitorado (1.860.172)</b>	0944	10212	ALCY FERREIRA	PRB	2	0,01 %	
Não Apurado	0945	36363	SANZIO	PTC	2	0,01 %	
0 (0,00%)	0946	15700	PEDRO LABORNE	PMDB - PT / PMDB	2	0,01 %	
Apurado	0947	40737	WILLIAM DA MGS	PSB	2	0,01 %	
1.860.172 (100,00%)	0948	33114	RAMON MORENO	PMN	2	0,01 %	
Abstenção	0949	17477	JU MEDEIROS	PSL - PSL / DEM	2	0,01 %	
351.242 (18,88%)	0950	15999	RICARDO DIAS	PMDB - PT / PMDB	2	0,01 %	
Comparecimento	0951	14555	EDNÉIA LIMA	PTB - PTB / PSC	2	0,01 %	
1.508.930 (81,12%)	0952	14222	SANDRA	PTB - PTB / PSC	2	0,01 %	
<b>Votos (1.508.930)</b>	0953	44125	EDSON BARBOSA	PRP	2	0,01 %	
em Branco	0954	33111	CRISTIANO BARBOSA	PMN	2	0,01 %	
139.383 (9,24%)	0955	31035	VANDEILSON REIS	PHS	2	0,01 %	
Nulos	0956	65265	THIAGO GUSMÃO	PC do B	2	0,01 %	
114.938 (7,62%)	0957	10002	RÊ NASCIMENTO	PRB	2	0,01 %	
Pendentes	0958	13010	TATIANA DE OLIVEIRA	PT - PT / PMDB	2	0,01 %	
0 (0,00%)	0959	20134	RAFAEL DO GÁS	PSC - PTB / PSC	2	0,01 %	
Votos Válidos	0960	10500	ELIEZER SABINO	PRB	2	0,01 %	
1.254.609 (83,15%)	0961	65987	DANILO GALUPPO	PC do B	2	0,01 %	
Nominais	0962	44580	JEFFER STIGERT	PRP	2	0,01 %	
1.118.833 (89,18%)	* Eleito						
de Legenda	O candidato que aparece com zero voto pode não ter tido votação, estar indeferido com recurso ou, após a preparação das urnas, ter sido indeferido, ter renunciado ou falecido.						
135.776 (10,82%)							



# Justiça Eleitoral - Divulgação de Resultado das Eleições 2012

## Eleição Municipal 2012 1º Turno - Votação nominal - Vereador 1.º Turno - Zona TODAS - BELO HORIZONTE / MG

	<b>BELO HORIZONTE / MG - 1.º TURNO</b>					<b>Atualizado em</b> <b>07/10/2012</b> <b>20:32:27</b>
	<b>Vereador</b>					

Seções (4.280)	Seq.	Núm.	Candidato	Partido/Coligação	Votação	% Válidos
Totalizadas	0963	13070	DRIELE RODRIGUES	PT - PT / PMDB	2	0,01 %
4.280 (100,00%)	0964	23900	JONATHAN SANTIAGO	PPS - PPS / PSD	2	0,01 %
Não Totalizadas	0965	14680	ZEZINHO DO TAXI	PTB - PTB / PSC	2	0,01 %
0 (0,00%)	0966	13177	BERENICE SOUZA	PT - PT / PMDB	2	0,01 %
<b>Eleitorado (1.860.172)</b>	0967	54777	JÔ MESSIAS (IRMÃ MESSIAS)	PPL	2	0,01 %
Não Apurado	0968	23051	ILDÉIA OTTONI	PPS - PPS / PSD	2	0,01 %
0 (0,00%)	0969	36030	RAQUEL SENEIAS	PTC	2	0,01 %
Apurado	0970	10510	LEDICE STELLA	PRB	2	0,01 %
1.860.172 (100,00%)	0971	12912	DAUTH CORREA	PDT	1	0,01 %
Abstenção	0972	44900	ZOLMA	PRP	1	0,01 %
351.242 (18,88%)	0973	33222	VENICIO ROCHA	PMN	1	0,01 %
Comparecimento	0974	25121	ARGEMIRO GONÇALVES	DEM - PSL / DEM	1	0,01 %
1.508.930 (81,12%)	0975	33501	ISAIAS DA LOTERIA	PMN	1	0,01 %
<b>Votos (1.508.930)</b>	0976	14009	BACALHAU	PTB - PTB / PSC	1	0,01 %
em Branco	0977	27043	SÔNIA MARIA	PSDC	1	0,01 %
139.383 (9,24%)	0978	28122	ANTONIO FERNANDES	PRTB	1	0,01 %
Nulos	0979	17028	ESPINGARDA	PSL - PSL / DEM	1	0,01 %
114.938 (7,62%)	0980	10650	SEBASTIÃO PRUDENTE	PRB	1	0,01 %
Pendentes	0981	33102	BAIANO	PMN	1	0,01 %
0 (0,00%)	0982	27606	JOCA SALES BARBOSA	PSDC	1	0,01 %
Votos Válidos	0983	65234	OLIVIA CAMPOS	PC do B	1	0,01 %
1.254.609 (83,15%)	0984	31444	VITOR CARNEIRO	PHS	1	0,01 %
Nominais	0985	25147	MARLUCE	DEM - PSL / DEM	1	0,01 %
1.118.833 (89,18%)	* Eleito					
de Legenda	O candidato que aparece com zero voto pode não ter tido votação, estar indeferido com recurso ou, após a preparação das urnas, ter sido indeferido, ter renunciado ou falecido.					
135.776 (10,82%)						



# Justiça Eleitoral - Divulgação de Resultado das Eleições 2012

## Eleição Municipal 2012 1º Turno - Votação nominal - Vereador 1.º Turno - Zona TODAS - BELO HORIZONTE / MG

	<b>BELO HORIZONTE / MG - 1.º TURNO</b>					<b>Atualizado em</b> <b>07/10/2012</b> <b>20:32:27</b>
	<b>Vereador</b>					

Seções (4.280)	Seq.	Núm.	Candidato	Partido/Coligação	Votação	% Válidos
Totalizadas	0986	17900	ROBSON DE OLIVEIRA	PSL - PSL / DEM	1	0,01 %
4.280 (100,00%)	0987	70237	LIA BORGES	PT do B - PP / PT do B	1	0,01 %
Não Totalizadas	0988	14125	AMARAL	PTB - PTB / PSC	1	0,01 %
0 (0,00%)	0989	14678	PROFESSORA DALVA	PTB - PTB / PSC	1	0,01 %
<b>Eleitorado (1.860.172)</b>	0990	70122	RICARDO VIANA	PT do B - PP / PT do B	1	0,01 %
Não Apurado	0991	45588	ANSELMO VETERINÁRIO	PSDB - PR / PSDB	1	0,01 %
0 (0,00%)	0992	23133	BRANT	PPS - PPS / PSD	1	0,01 %
Apurado	0993	17355	PEDRO DA FARMACIA	PSL - PSL / DEM	1	0,01 %
1.860.172 (100,00%)	0994	19006	TIA DALVA	PTN	1	0,01 %
Abstenção	0995	33212	GUILHERME SAF	PMN	1	0,01 %
351.242 (18,88%)	0996	65559	LUIZ CARLOS	PC do B	1	0,01 %
Comparecimento	0997	33117	BAIANA DA LANCHONETE	PMN	1	0,01 %
1.508.930 (81,12%)	0998	36590	MARQUINHO DA GALOSTONES	PTC	1	0,01 %
<b>Votos (1.508.930)</b>	0999	65444	GILDA	PC do B	1	0,01 %
em Branco	1000	17022	TONHA	PSL - PSL / DEM	1	0,01 %
139.383 (9,24%)	1001	25567	CARLOS TELES	DEM - PSL / DEM	1	0,01 %
Nulos	1002	23888	ROBERTO ARRUDA	PPS - PPS / PSD	1	0,01 %
114.938 (7,62%)	1003	27300	PASTOR WALDENIR	PSDC	1	0,01 %
Pendentes	1004	27917	TÂNIA SOCIAL	PSDC	1	0,01 %
0 (0,00%)	1005	19023	LUIZINHO DA PREFEITURA	PTN	1	0,01 %
Votos Válidos	1006	31888	SANDRA RAMOS	PHS	1	0,01 %
1.254.609 (83,15%)	1007	28666	JOSE MARIA	PRTB	1	0,01 %
Nominais	1008	40307	SUELY MARTINS	PSB	1	0,01 %
1.118.833 (89,18%)	* Eleito					
de Legenda	O candidato que aparece com zero voto pode não ter tido votação, estar indeferido com recurso ou, após a preparação das urnas, ter sido indeferido, ter renunciado ou falecido.					
135.776 (10,82%)						



# Justiça Eleitoral - Divulgação de Resultado das Eleições 2012

## Eleição Municipal 2012 1º Turno - Votação nominal - Vereador 1.º Turno - Zona TODAS - BELO HORIZONTE / MG

BELO HORIZONTE / MG - 1.º TURNO						Atualizado em 07/10/2012 20:32:27	
Vereador							
Seções (4.280)	Seq.	Núm.	Candidato	Partido/Coligação	Votação	% Válidos	
Totalizadas	1009	27444	PASTORA ANA	PSDC	1	0,01 %	
4.280 (100,00%)	1010	36351	DECINHO BARBEIRO	PTC	1	0,01 %	
Não Totalizadas	1011	36119	BENEDITO MATEUS	PTC	1	0,01 %	
0 (0,00%)	1012	22001	ENIR PEREIRA	PR - PR / PSDB	1	0,01 %	
<b>Eleitorado (1.860.172)</b>	1013	12400	ADAO MOTORISTA	PDT	1	0,01 %	
Não Apurado	1014	20199	GERALDO CHACRINHA	PSC - PTB / PSC	1	0,01 %	
0 (0,00%)	1015	13033	PAULO GEORGE	PT - PT / PMDB	1	0,01 %	
Apurado	1016	27017	CLAUDINHO DO ARRAIAL SEM NOME	PSDC	1	0,01 %	
1.860.172 (100,00%)	1017	12315	ROSILENE	PDT	1	0,01 %	
Abstenção	1018	22800	ALAN MELO	PR - PR / PSDB	1	0,01 %	
351.242 (18,88%)	1019	36633	ADILA NEVES	PTC	1	0,01 %	
Comparecimento	1020	23950	MARCELO SUDAN	PPS - PPS / PSD	1	0,01 %	
1.508.930 (81,12%)	1021	13291	WASHINGTON GOULART	PT - PT / PMDB	1	0,01 %	
<b>Votos (1.508.930)</b>	1022	12111	CACÁ BACELAR	PDT	1	0,01 %	
em Branco	1023	27027	ANDERSON LIMA	PSDC	1	0,01 %	
139.383 (9,24%)	1024	14455	ALEMÃO	PTB - PTB / PSC	1	0,01 %	
Nulos	1025	19011	FERNANDA DA PIRATININGA	PTN	1	0,01 %	
114.938 (7,62%)	1026	70771	ALAN ALYSON	PT do B - PP / PT do B	1	0,01 %	
Pendentes	1027	31001	DIENE FERRAZ	PHS	1	0,01 %	
0 (0,00%)	1028	45055	WALKIRIA	PSDB - PR / PSDB	1	0,01 %	
Votos Válidos	1029	17021	LEOZINHO	PSL - PSL / DEM	1	0,01 %	
1.254.609 (83,15%)	1030	10777	WESLEY DA AUTOESCOLA	PRB	1	0,01 %	
Nominais	1031	45773	TOQUINHO	PSDB - PR / PSDB	1	0,01 %	
1.118.833 (89,18%)	* Eleito						
de Legenda	O candidato que aparece com zero voto pode não ter tido votação, estar indeferido com recurso ou, após a preparação das urnas, ter sido indeferido, ter renunciado ou falecido.						
135.776 (10,82%)							





# Justiça Eleitoral - Divulgação de Resultado das Eleições 2012

## Eleição Municipal 2012 1º Turno - Votação nominal - Vereador 1.º Turno - Zona TODAS - BELO HORIZONTE / MG

		<b>BELO HORIZONTE / MG - 1.º TURNO</b>					<b>Atualizado em</b>	
		<b>Vereador</b>					<b>07/10/2012</b>	
							<b>20:32:27</b>	
<b>Seções (4.280)</b>	<b>Seq.</b>	<b>Núm.</b>	<b>Candidato</b>	<b>Partido/Coligação</b>	<b>Votação</b>	<b>% Válidos</b>		
Totalizadas	1032	65051	JANIRSON	PC do B	1	0,01 %		
4.280 (100,00%)	1033	65659	MIGUEL EVENTOS	PC do B	1	0,01 %		
Não Totalizadas	1034	33223	GLEISINHO	PMN	1	0,01 %		
0 (0,00%)	1035	44321	REGINALDO RODRIGUES	PRP	1	0,01 %		
<b>Eleitorado (1.860.172)</b>	1036	22220	NIZIM	PR - PR / PSDB	1	0,01 %		
Não Apurado	1037	50444	ELLEN	PSOL - PSOL / PCB	1	0,01 %		
0 (0,00%)	1038	33044	VALDIR LEITE	PMN	1	0,01 %		
Apurado	1039	33661	DANIELA PEREIRA	PMN	1	0,01 %		
1.860.172 (100,00%)	1040	25987	MIRIAM	DEM - PSL / DEM	1	0,01 %		
Abstenção	1041	65324	VIVI	PC do B	1	0,01 %		
351.242 (18,88%)	1042	44000	VICTOR LUCAS	PRP	1	0,01 %		
Comparecimento	1043	25234	BERE	DEM - PSL / DEM	1	0,01 %		
1.508.930 (81,12%)	1044	31880	LURDINHA	PHS	1	0,01 %		
<b>Votos (1.508.930)</b>	1045	27950	ROGÉRIO DA PUC	PSDC	1	0,01 %		
em Branco	1046	10019	DONA ROSA	PRB	1	0,01 %		
139.383 (9,24%)	1047	17231	PAULO DA MOTO ESCOLA	PSL - PSL / DEM	1	0,01 %		
Nulos	1048	33127	ADRIANA RIBEIRO	PMN	1	0,01 %		
114.938 (7,62%)	1049	40099	LUCIA MOREIRA	PSB	1	0,01 %		
Pendentes	1050	23022	EDIVALDO GRANDE	PPS - PPS / PSD	1	0,01 %		
0 (0,00%)	1051	10550	SANDRA LAS CASAS	PRB	1	0,01 %		
Votos Válidos	1052	33006	FABIANA MOREIRA	PMN	1	0,01 %		
1.254.609 (83,15%)	1053	70420	PRISCILA MOREIRA	PT do B - PP / PT do B	1	0,01 %		
Nominais	1054	45006	LUIZ PEDROSA	PSDB - PR / PSDB	1	0,01 %		
1.118.833 (89,18%)	* Eleito							
de Legenda	O candidato que aparece com zero voto pode não ter tido votação, estar indeferido com recurso ou, após a preparação das urnas, ter sido indeferido, ter renunciado ou falecido.							
135.776 (10,82%)								



# Justiça Eleitoral - Divulgação de Resultado das Eleições 2012

## Eleição Municipal 2012 1º Turno - Votação nominal - Vereador 1.º Turno - Zona TODAS - BELO HORIZONTE / MG

Pág. 922 de  
927

		<b>BELO HORIZONTE / MG - 1.º TURNO</b>				<b>Atualizado em</b>	
		<b>Vereador</b>				<b>07/10/2012</b>	
						<b>20:32:27</b>	
<b>Seções (4.280)</b>	<b>Seq.</b>	<b>Núm.</b>	<b>Candidato</b>	<b>Partido/Coligação</b>	<b>Votação</b>	<b>% Válidos</b>	
Totalizadas	1055	70088	WALDIR O JOVEM	PT do B - PP / PT do B	0	0,00 %	
4.280 (100,00%)	1056	40252	ARTHUNICE	PSB	0	0,00 %	
Não Totalizadas	1057	19005	LUZIA ANTONIA	PTN	0	0,00 %	
0 (0,00%)	1058	15073	ELIZABETH	PMDB - PT / PMDB	0	0,00 %	
<b>Eleitorado (1.860.172)</b>	1059	21555	MARIA DO ROZARIO	PCB - PSOL / PCB	0	0,00 %	
Não Apurado	1060	28128	ANTONIO JOAO	PRTB	0	0,00 %	
0 (0,00%)	1061	14240	CHICARINE	PTB - PTB / PSC	0	0,00 %	
Apurado	1062	12812	LUCIA BAHIA	PDT	0	0,00 %	
1.860.172 (100,00%)	1063	43400	ALAIR EM DEFESA DOS ANIMAIS	PV	0	0,00 %	
Abstenção	1064	45623	GRAÇA	PSDB - PR / PSDB	0	0,00 %	
351.242 (18,88%)	1065	43456	MAURÍCIO VALLE	PV	0	0,00 %	
Comparecimento	1066	31765	DR LUIZ ARAUJO	PHS	0	0,00 %	
1.508.930 (81,12%)	1067	54123	GRAÇA DO LINDÉIA	PPL	0	0,00 %	
<b>Votos (1.508.930)</b>	1068	28003	CLEUSA RIBEIRO	PRTB	0	0,00 %	
em Branco	1069	33727	FERLELIS	PMN	0	0,00 %	
139.383 (9,24%)	1070	33131	JORNALISTA FATIMA SOARES	PMN	0	0,00 %	
Nulos	1071	10900	TIO ZÉ	PRB	0	0,00 %	
114.938 (7,62%)	1072	28200	PEDRO FRANCO	PRTB	0	0,00 %	
Pendentes	1073	33001	ZEZINHO MARCENEIRO	PMN	0	0,00 %	
0 (0,00%)	1074	20007	CLAUDIO SCHIMIDT	PSC - PTB / PSC	0	0,00 %	
Votos Válidos	1075	65007	BERNADETE PRADO	PC do B	0	0,00 %	
1.254.609 (83,15%)	1076	36135	ANA MACEDO	PTC	0	0,00 %	
Nominais	1077	28185	DERCY	PRTB	0	0,00 %	
1.118.833 (89,18%)	* Eleito						
de Legenda	O candidato que aparece com zero voto pode não ter tido votação, estar indeferido com recurso ou, após a preparação das urnas, ter sido indeferido, ter renunciado ou falecido.						
135.776 (10,82%)							

**ELEIÇÃO MUNICIPAL 2012 1º TURNO - RESULTADO SUJEITO A ALTERAÇÃO**



# Justiça Eleitoral - Divulgação de Resultado das Eleições 2012

## Eleição Municipal 2012 1º Turno - Votação nominal - Vereador 1.º Turno - Zona TODAS - BELO HORIZONTE / MG

		<b>BELO HORIZONTE / MG - 1.º TURNO</b>				<b>Atualizado em</b>	
		<b>Vereador</b>				<b>07/10/2012</b>	
						<b>20:32:27</b>	
<b>Seções (4.280)</b>	<b>Seq.</b>	<b>Núm.</b>	<b>Candidato</b>	<b>Partido/Coligação</b>	<b>Votação</b>	<b>% Válidos</b>	
Totalizadas	1078	15615	MARIINHA LOPES	PMDB - PT / PMDB	0	0,00 %	
4.280 (100,00%)	1079	10680	CHICO DA TOCA	PRB	0	0,00 %	
Não Totalizadas	1080	13015	JOSÉ ELIDIO	PT - PT / PMDB	0	0,00 %	
0 (0,00%)	1081	65232	TÂNIA RODRIGUES	PC do B	0	0,00 %	
<b>Eleitorado (1.860.172)</b>	1082	36456	RELINA	PTC	0	0,00 %	
Não Apurado	1083	31020	MARIA DE FATIMA CASTRO	PHS	0	0,00 %	
0 (0,00%)	1084	19009	EDNA	PTN	0	0,00 %	
Apurado	1085	70737	REJANE GUERRA	PT do B - PP / PT do B	0	0,00 %	
1.860.172 (100,00%)	1086	28114	WILMA NERY	PRTB	0	0,00 %	
Abstenção	1087	45421	ELIANA RIBEIRO	PSDB - PR / PSDB	0	0,00 %	
351.242 (18,88%)	1088	25650	PAULO EMPREITEIRO	DEM - PSL / DEM	0	0,00 %	
Comparecimento	1089	28212	JUSCELINO-JK	PRTB	0	0,00 %	
1.508.930 (81,12%)	1090	44045	BALBINO DA AMBULANCIA	PRP	0	0,00 %	
<b>Votos (1.508.930)</b>	1091	28280	SILVIA REIS	PRTB	0	0,00 %	
em Branco	1092	31258	TANIA SORRENTINO	PHS	0	0,00 %	
139.383 (9,24%)	1093	31384	EUSTAQUIO MOURA QUITO	PHS	0	0,00 %	
Nulos	1094	27902	MARIA GERALDA DOMINGUES	PSDC	0	0,00 %	
114.938 (7,62%)	1095	70300	LULUCA DA CRECHE	PT do B - PP / PT do B	0	0,00 %	
Pendentes	1096	44555	MARCONI MANSUR	PRP	0	0,00 %	
0 (0,00%)	1097	65555	GERALDO SAMUZINHO	PC do B	0	0,00 %	
Votos Válidos	1098	19065	SUZY LOPES SUPLEMENTAR	PTN	0	0,00 %	
1.254.609 (83,15%)	1099	28160	O HOMEM DO PRATO	PRTB	0	0,00 %	
Nominais	1100	25979	MARIA JOSE. A FESSORA	DEM - PSL / DEM	0	0,00 %	
1.118.833 (89,18%)	* Eleito						
de Legenda	O candidato que aparece com zero voto pode não ter tido votação, estar indeferido com recurso ou, após a preparação das urnas, ter sido indeferido, ter renunciado ou falecido.						
135.776 (10,82%)							



# Justiça Eleitoral - Divulgação de Resultado das Eleições 2012

## Eleição Municipal 2012 1º Turno - Votação nominal - Vereador 1.º Turno - Zona TODAS - BELO HORIZONTE / MG

### BELO HORIZONTE / MG - 1.º TURNO

Atualizado em  
07/10/2012  
20:32:27

### Vereador

Seções (4.280)	Seq.	Núm.	Candidato	Partido/Coligação	Votação	% Válidos
Totalizadas	1101	36158	RONALDO LAÇADOR	PTC	0	0,00 %
4.280 (100,00%)	1102	65120	REGINALDO CASIMIRO	PC do B	0	0,00 %
Não Totalizadas	1103	17441	WALDIR FERREIRA	PSL - PSL / DEM	0	0,00 %
0 (0,00%)	1104	25135	REGININHA DA EDUCAÇÃO	DEM - PSL / DEM	0	0,00 %
<b>Eleitorado (1.860.172)</b>	1105	13020	MARIA IMACULADA	PT - PT / PMDB	0	0,00 %
Não Apurado	1106	36360	SILVANA PASSOS	PTC	0	0,00 %
0 (0,00%)	1107	20337	BARBOSINHA DO POSTO	PSC - PTB / PSC	0	0,00 %
Apurado	1108	14033	ANDREA - LOIRA DO BAR	PTB - PTB / PSC	0	0,00 %
1.860.172 (100,00%)	1109	31013	CLAUDIA MARCIA	PHS	0	0,00 %
Abstenção	1110	23475	GRAÇA DO CONFISCO	PPS - PPS / PSD	0	0,00 %
351.242 (18,88%)	1111	27903	ISAURA	PSDC	0	0,00 %
Comparecimento	1112	22401	ROSEMEIRE	PR - PR / PSDB	0	0,00 %
1.508.930 (81,12%)	1113	31337	CAROLINE DRUMMOND	PHS	0	0,00 %
<b>Votos (1.508.930)</b>	1114	44369	MAGALY LEITE	PRP	0	0,00 %
em Branco	1115	25030	VERA DO ELOI	DEM - PSL / DEM	0	0,00 %
139.383 (9,24%)	1116	20400	MARINEUZA GOMES	PSC - PTB / PSC	0	0,00 %
Nulos	1117	10375	WANDER DA MERCEARIA	PRB	0	0,00 %
114.938 (7,62%)	1118	36125	NIRCE MARTINS	PTC	0	0,00 %
Pendentes	1119	25111	ROBERTO CAPOEIRA	DEM - PSL / DEM	0	0,00 %
0 (0,00%)	1120	12344	CARLA DE MELO	PDT	0	0,00 %
Votos Válidos	1121	43044	WAGNER DO SALÃO	PV	0	0,00 %
1.254.609 (83,15%)	1122	36900	PROF.BRENO	PTC	0	0,00 %
Nominais	1123	45133	ALVARO ANTÔNIO	PSDB - PR / PSDB	0	0,00 %
1.118.833 (89,18%)	* Eleito					
de Legenda	O candidato que aparece com zero voto pode não ter tido votação, estar indeferido com recurso ou, após a preparação das urnas, ter sido indeferido, ter renunciado ou falecido.					
135.776 (10,82%)						



# Justiça Eleitoral - Divulgação de Resultado das Eleições 2012

## Eleição Municipal 2012 1º Turno - Votação nominal - Vereador 1.º Turno - Zona TODAS - BELO HORIZONTE / MG

		<b>BELO HORIZONTE / MG - 1.º TURNO</b>				<b>Atualizado em</b>	
		<b>Vereador</b>				<b>07/10/2012</b>	
						<b>20:32:27</b>	
<b>Seções (4.280)</b>	<b>Seq.</b>	<b>Núm.</b>	<b>Candidato</b>	<b>Partido/Coligação</b>	<b>Votação</b>	<b>% Válidos</b>	
Totalizadas	1124	15444	DOUTOR FERNANDO SANTANA	PMDB - PT / PMDB	0	0,00 %	
4.280 (100,00%)	1125	33800	SOFAL	PMN	0	0,00 %	
Não Totalizadas	1126	36565	WANTUIR ELOI	PTC	0	0,00 %	
0 (0,00%)	1127	10600	MARCINHA BH	PRB	0	0,00 %	
<b>Eleitorado (1.860.172)</b>	1128	15091	ILANA ARAUJO	PMDB - PT / PMDB	0	0,00 %	
Não Apurado	1129	29029	CLEIDE	PCO	0	0,00 %	
0 (0,00%)	1130	20232	GLEICE MARQUES	PSC - PTB / PSC	0	0,00 %	
Apurado	1131	19012	HILDA ROSA	PTN	0	0,00 %	
1.860.172 (100,00%)	1132	19172	PASTORA LENA	PTN	0	0,00 %	
Abstenção	1133	44987	CLAUDIA REGINA	PRP	0	0,00 %	
351.242 (18,88%)	1134	43888	FER CORNÉLIO	PV	0	0,00 %	
Comparecimento	1135	70444	DUDU DO SALÃO	PT do B - PP / PT do B	0	0,00 %	
1.508.930 (81,12%)	1136	70904	ADRIANA BARROSO	PT do B - PP / PT do B	0	0,00 %	
<b>Votos (1.508.930)</b>	1137	31799	ROSANA	PHS	0	0,00 %	
em Branco	1138	28013	ELZITO BAIANO	PRTB	0	0,00 %	
139.383 (9,24%)	1139	28901	JANAINA	PRTB	0	0,00 %	
Nulos	1140	12580	ELISANGELA TECA	PDT	0	0,00 %	
114.938 (7,62%)	1141	36050	RODRIGO USCARA	PTC	0	0,00 %	
Pendentes	1142	36285	SIMONE MAGALHAES	PTC	0	0,00 %	
0 (0,00%)	1143	10258	APARECIDO	PRB	0	0,00 %	
Votos Válidos	1144	43430	PAPAI DO AGLOMERADO DA SERRA	PV	0	0,00 %	
1.254.609 (83,15%)	1145	22111	VANIR FREITAS	PR - PR / PSDB	0	0,00 %	
Nominais	1146	45651	JONAS DO SALÃO	PSDB - PR / PSDB	0	0,00 %	
1.118.833 (89,18%)	* Eleito						
de Legenda	O candidato que aparece com zero voto pode não ter tido votação, estar indeferido com recurso ou, após a preparação das urnas, ter sido indeferido, ter renunciado ou falecido.						
135.776 (10,82%)							



# Justiça Eleitoral - Divulgação de Resultado das Eleições 2012

## Eleição Municipal 2012 1º Turno - Votação nominal - Vereador 1.º Turno - Zona TODAS - BELO HORIZONTE / MG

		<b>BELO HORIZONTE / MG - 1.º TURNO</b>				<b>Atualizado em</b>	
		<b>Vereador</b>				<b>07/10/2012</b>	
						<b>20:32:27</b>	
<b>Seções (4.280)</b>	<b>Seq.</b>	<b>Núm.</b>	<b>Candidato</b>	<b>Partido/Coligação</b>	<b>Votação</b>	<b>% Válidos</b>	
Totalizadas	1147	65002	ELIANA SILVA	PC do B	0	0,00 %	
4.280 (100,00%)	1148	70912	JOSE ROBERTO	PT do B - PP / PT do B	0	0,00 %	
Não Totalizadas	1149	19003	SOM	PTN	0	0,00 %	
0 (0,00%)	1150	19008	PATI	PTN	0	0,00 %	
<b>Eleitorado (1.860.172)</b>	1151	33118	CLEONICE SILVA	PMN	0	0,00 %	
Não Apurado	1152	29229	ROBSON RASTAFARI	PCO	0	0,00 %	
0 (0,00%)	1153	40071	MIRIAM CRUZ	PSB	0	0,00 %	
Apurado	1154	28902	CRISTIANE TEIXEIRA	PRTB	0	0,00 %	
1.860.172 (100,00%)	1155	10115	RENATA DA HABITAÇÃO	PRB	0	0,00 %	
Abstenção	1156	45999	PASTOR REINALDO BALBINO	PSDB - PR / PSDB	0	0,00 %	
351.242 (18,88%)	1157	33377	ITALO BORTOLINI	PMN	0	0,00 %	
Comparecimento	1158	31987	CABO MATEUS	PHS	0	0,00 %	
1.508.930 (81,12%)	1159	14021	TECA NICOLINI	PTB - PTB / PSC	0	0,00 %	
<b>Votos (1.508.930)</b>	1160	10300	PROFESSORA ELINE	PRB	0	0,00 %	
em Branco	1161	17114	NATO MATRIX	PSL - PSL / DEM	0	0,00 %	
139.383 (9,24%)	1162	17731	MARCIO AMORIM	PSL - PSL / DEM	0	0,00 %	
Nulos	1163	36100	MARCUS FROIS	PTC	0	0,00 %	
114.938 (7,62%)	1164	45245	DARIO TAVARES	PSDB - PR / PSDB	0	0,00 %	
Pendentes	1165	25675	VILMA	DEM - PSL / DEM	0	0,00 %	
0 (0,00%)	1166	12721	HARLEY	PDT	0	0,00 %	
Votos Válidos	1167	65657	ADRIANE MOURA	PC do B	0	0,00 %	
1.254.609 (83,15%)	1168	25947	JUNIA	DEM - PSL / DEM	0	0,00 %	
Nominais	1169	44150	PHILIPO ASSUNÇÃO	PRP	0	0,00 %	
1.118.833 (89,18%)	* Eleito						
de Legenda	O candidato que aparece com zero voto pode não ter tido votação, estar indeferido com recurso ou, após a preparação das urnas, ter sido indeferido, ter renunciado ou falecido.						
135.776 (10,82%)							





# Justiça Eleitoral - Divulgação de Resultado das Eleições 2012

## Eleição Municipal 2012 1º Turno - Votação nominal - Vereador 1.º Turno - Zona TODAS - BELO HORIZONTE / MG

		<b>BELO HORIZONTE / MG - 1.º TURNO</b>				<b>Atualizado em</b>	
		<b>Vereador</b>				<b>07/10/2012</b>	
						<b>20:32:27</b>	
<b>Seções (4.280)</b>	<b>Seq.</b>	<b>Núm.</b>	<b>Candidato</b>	<b>Partido/Coligação</b>	<b>Votação</b>	<b>% Válidos</b>	
Totalizadas	1170	10354	JULIANA NASCIMENTO	PRB	0	0,00 %	
4.280 (100,00%)	1171	45002	BRUNO CHAPECÓ	PSDB - PR / PSDB	0	0,00 %	
Não Totalizadas	1172	25252	DEISI	DEM - PSL / DEM	0	0,00 %	
0 (0,00%)	1173	65700	GABRIEL DAMASO	PC do B	0	0,00 %	
<b>Eleitorado (1.860.172)</b>	1174	28906	ANGELICA	PRTB	0	0,00 %	
Não Apurado	1175	28051	ANTONIO CALDEIRA	PRTB	0	0,00 %	
0 (0,00%)	1176	33662	ERLINDA ARAÚJO	PMN	0	0,00 %	
Apurado	1177	28907	CARMELIA	PRTB	0	0,00 %	
1.860.172 (100,00%)	1178	33066	MYRNA	PMN	0	0,00 %	
Abstenção	1179	28177	TELMA DO EMAUS	PRTB	0	0,00 %	
351.242 (18,88%)	1180	28903	VALERIA OLIVEIRA	PRTB	0	0,00 %	
Comparecimento	1181	28912	CONCEICAO	PRTB	0	0,00 %	
1.508.930 (81,12%)	1182	28913	ANGELA MARIA	PRTB	0	0,00 %	
<b>Votos (1.508.930)</b>	1183	28910	LUCINEIDE	PRTB	0	0,00 %	
em Branco							
139.383 (9,24%)							
Nulos							
114.938 (7,62%)							
Pendentes							
0 (0,00%)							
Votos Válidos							
1.254.609 (83,15%)							
Nominais							
1.118.833 (89,18%)							
de Legenda							
135.776 (10,82%)							
* Eleito							
O candidato que aparece com zero voto pode não ter tido votação, estar indeferido com recurso ou, após a preparação das urnas, ter sido indeferido, ter renunciado ou falecido.							